

ANÁLISIS A LOS INFORMES DE AVANCE DE GESTIÓN

PRIMER TRIMESTRE 2018

ÍNDICE

07	Apartado A, Análisis Estatal
08	Avance de Gestión Financiera 2018
08	I. Generales
09	II. Poder Ejecutivo
10	III. Poder Legislativo
12	IV. Poder Judicial
13	V. Órganos Autónomos
14	VI. Recursos Federales Transferidos a Municipios
15	VII. Deuda Pública y Otras Obligaciones de Pago
16	Programas Presupuestarios e Indicadores de Desempeño
16	I. Programas Presupuestarios
18	II. Matriz de Indicadores para Resultados (MIR) y Ficha de Indicador
20	III. Indicadores de Desempeño
21	Apartado B, Análisis Municipal
22	Cumplimiento de la obligación de presentar Información financiera del Primer Trimestre del 2018
22	Mapa General de cumplimiento por Regiones
23	I. Región Cañada
25	II. Región Costa
27	III. Región Istmo
29	IV. Región Mixteca
34	V. Región Papaloapan
35	VI. Región Sierra Norte
38	VII. Región Sierra Sur
41	VIII. Región Valles Centrales
45	Comparativo de Cumplimiento en la Presentación de Informes
46	Municipios que no reportan obra por contrato
58	Municipios que reportan obra por contrato
62	Municipios que registran deuda pública

PRESENTACIÓN

Marco Jurídico

La Constitución Política del Estado Libre y Soberano de Oaxaca en su artículo 65 BIS, establece que el Órgano Superior de Fiscalización del Estado de Oaxaca es el Órgano Técnico del Congreso que tiene a su cargo la revisión y fiscalización de la Cuenta Pública y Gestión Financiera de los Poderes del Estado y Municipios, entes públicos Estatales y Municipales, Organismos públicos u Autónomos que ejerzan recursos públicos y en general, cualquier entidad, persona física o moral, pública o privada que haya recaudado, administrado, manejado o ejercido recursos públicos Estatales o Municipales.

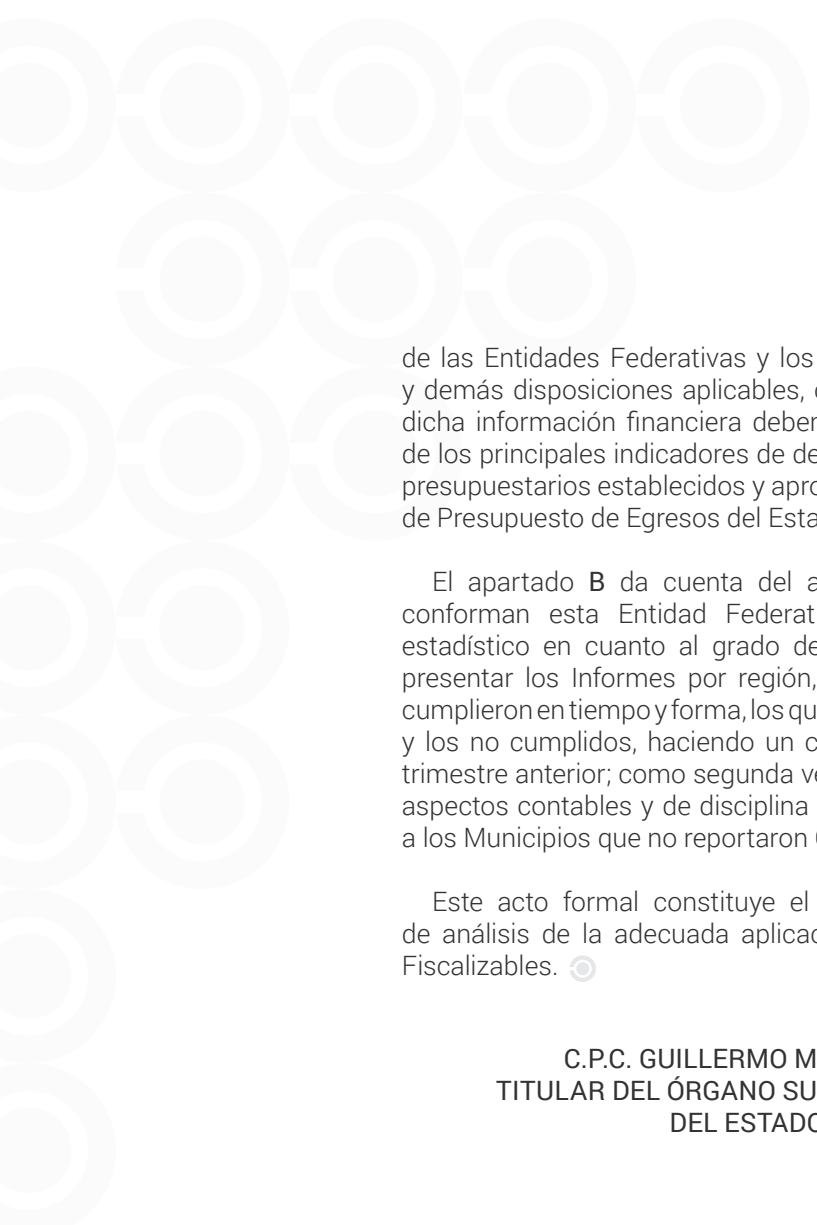
Mediante Decreto número 699 aprobado el 30 de agosto del 2017 y publicado en el Periódico Oficial Extra del Estado con fecha 21 de septiembre del 2017, se expide la **Ley de Fiscalización Superior y Rendición de Cuentas para el Estado de Oaxaca**; misma que señala en su artículo 12: “El contenido del Informe de Avance de Gestión Financiera se referirá a los programas a cargo de los Poderes del Estado, los Entes Públicos Estatales o Municipales, para conocer el grado de cumplimiento de los objetivos, metas y satisfacción de necesidades en ellos proyectados”

Asimismo en su último párrafo señala: “El Órgano Superior de Fiscalización del Estado de Oaxaca realizará un análisis del Informe de Avance de Gestión Financiera treinta días posteriores a la fecha de su presentación y elaborará un informe que será turnado a la Comisión”.

En cumplimiento a lo anterior se presenta el **ANÁLISIS A LOS INFORMES DE AVANCE DE GESTIÓN FINANCIERA CORRESPONDIENTE AL PRIMER TRIMESTRE DEL EJERCICIO 2018**, como mecanismo de rendición de cuentas que muestra de manera consolidada, el cumplimiento de los Entes Estatales y Municipales que conforman el Estado de Oaxaca: Poderes del Estado y Entes Públicos Estatales y organismos autónomos a través de la Secretaría de Finanzas del Ejecutivo Estatal; así como los que rinden los 570 Municipios al Órgano Superior de Fiscalización del Estado de Oaxaca, a través de sus Estados Financieros e Informe de Avance de Gestión, en cumplimiento a los programas aprobados en el Presupuesto de Egresos, que por primera vez y en atención al Acuerdo publicado en el Periódico Oficial con fecha 3 de marzo de 2018, se unificó su presentación.


El siguiente análisis se expone en dos apartados:

El apartado **A** referente a la información del ámbito estatal, contiene el análisis respecto a los estados financieros que se presentan, si se encuentran aquellos que por obligación y en cumplimiento a la Ley General de Contabilidad Gubernamental, Ley de Disciplina Financiera



de las Entidades Federativas y los Municipios, Acuerdos de la CONAC y demás disposiciones aplicables, cumplen conforme al contenido que dicha información financiera deben presentar, y finalmente un análisis de los principales indicadores de desempeño, referente a los programas presupuestarios establecidos y aprobados por el Congreso en el Decreto de Presupuesto de Egresos del Estado de Oaxaca para el ejercicio 2018.

El apartado B da cuenta del análisis de los 570 Municipios que conforman esta Entidad Federativa en dos vertientes, el primero estadístico en cuanto al grado de cumplimiento de la obligación de presentar los Informes por región, describiendo a los Municipios que cumplieron en tiempo y forma, los que cumplieron en forma extemporánea y los no cumplidos, haciendo un comparativo de cumplimiento con el trimestre anterior; como segunda vertiente el resultado del análisis a los aspectos contables y de disciplina financiera, reflejando principalmente a los Municipios que no reportaron Obra y que registran Deuda Pública.

Este acto formal constituye el punto de partida en los procesos de análisis de la adecuada aplicación del gasto público de los Entes Fiscalizables. 

C.P.C. GUILLERMO MEGCHÚN VELÁSQUEZ
TITULAR DEL ÓRGANO SUPERIOR DE FISCALIZACIÓN
DEL ESTADO DE OAXACA



A

ANÁLISIS
ESTATAL

AVANCE DE GESTIÓN FINANCIERA 2018

I. GENERALES

El informe de avance de gestión es la información que de manera consolidada, rinden los poderes del Estado y los Entes públicos estatales, a través del Ejecutivo Estatal, así como el que presentan los Municipios y sus entes Públicos al Órgano Superior de Fiscalización del Estado de Oaxaca, sobre los avances físicos y financieros y el cumplimiento de los objetivos contenidos en los programas estatales y municipales aprobados como parte integrante de las Cuentas Públicas.

El Gobierno del Estado de Oaxaca tiene un presupuesto aprobado por \$ 67,019,786,656.00 (Sesenta y siete mil diecinueve millones setecientos ochenta y seis mil seiscientos cincuenta y seis pesos 00/100. M.N.) para el ejercicio fiscal 2018, con una ampliación presupuestal que representa el 11.30% del presupuesto aprobado con corte al 31 de marzo de 2018, dando un presupuesto devengado por \$17,006,706,223.95 (Diecisiete mil seis millones setecientos seis mil doscientos veintitrés pesos 95/100 M.N.)

CONCEPTO	APROBADO	AMPLIACIÓN	DEVENGADO
PODER LEGISLATIVO	\$472,597,349.93	\$70,000,000.00	\$189,159,323.38
Congreso del Estado	397,297,349.93		169,011,391.90
Órgano Superior de Fiscalización	75,300,000.00		20,147,931.48
PODER JUDICIAL	\$819,339,886.00		\$186,522,126.37
Tribunal Superior de Justicia	159,280,980.00		37,797,513.42
Consejo de la Judicatura	660,058,906.00		148,724,612.95
PODER EJECUTIVO	\$50,344,320,196.18	\$6,739,959,089.18	\$12,166,714,983.49
Administración Pública Centralizada	16,913,999,597.99		4,526,744,576.66
Administración Pública Descentralizada	33,355,741,393.56		7,606,355,050.67
Fideicomisos Públicos	17,575,342.96		3,805,953.80
Instituciones Públicas de Seguridad Social	57,003,861.67		29,809,402.36
ÓRGANOS AUTÓNOMOS	\$1,966,945,908.89	\$232,849,429.75	\$670,397,161.63
Defensoría de los Derechos Humanos del Pueblo de Oaxaca	40,604,284.00		8,568,958.89
Instituto Estatal Electoral y de Participación Ciudadana	198,012,285.89		176,148,521.54
Universidad Autónoma "Benito Juárez" de Oaxaca	971,112,630.00		312,211,466.61
Comisión Estatal de Arbitraje Médico de Oaxaca	12,073,176.00		2,773,828.72
Instituto de Acceso a la Información Pública y Protección de datos Personales.	28,212,990.00		5,585,948.21
Fiscalía General del Estado de Oaxaca	678,461,467.00		155,281,387.65
Tribunal Electoral del Estado de Oaxaca	38,469,076.00		9,827,050.01
MUNICIPIOS	\$13,416,583,315.00	\$527,250,431.77	\$3,793,912,629.08
Participaciones y Aportaciones	13,416,583,315.00		3,789,236,742.66
Inversión Concertada	-		4,675,886.42
TOTAL	\$67,019,786,656.00	\$7,570,058,950.70	\$17,006,706,223.95

Tabla 1 Información presentada por poderes, por grupo, Inversión Concertada hace referencia a los recursos que el Gobierno del Estado de Oaxaca realiza en coinversión con los Municipios.

La información presentada se encuentra de forma consolidada y desagregada, para un mejor análisis se realiza por Poderes, Organismos Autónomos y Municipios.

II. PODER EJECUTIVO

El Poder Ejecutivo tiene asignado un presupuesto de \$50,344,320,196.18 (Cincuenta mil trescientos cuarenta y cuatro millones trescientos veinte mil ciento noventa y seis pesos 18/100 M.N.) para el ejercicio fiscal 2018, con una ampliación presupuestal de \$6,739,959,089.18 (Seis mil setecientos treinta y nueve millones novecientos cincuenta y nueve mil ochenta y nueve pesos 18/100 M.N.), que representa el 13.39% más de lo originalmente presupuestado; como a continuación se detalla:

PODER EJECUTIVO					
CONCEPTO	APROBADO	AMPLIACIÓN	MODIFICADO	DEVENGADO	POR EJERCER
Administración Pública Centralizada	\$116,913,999,597.99	\$3,133,815,196.25	\$20,047,814,794.24	\$4,526,744,576.66	\$15,521,070,217.58
Administración Pública Paraestatal	\$33,430,320,598.19	\$3,606,143,892.99	\$37,096,464,491.12	\$7,639,970,406.83	\$29,396,494,084.29
TOTAL PRESUPUESTADO	\$50,344,320,196.18	\$6,739,959,089.18	\$57,084,279,285.36	\$12,166,714,983.49	\$44,917,564,301.87

El presupuesto modificado tuvo mayor concentración en el Instituto Estatal de Educación Pública de Oaxaca, Inversión, Previsión y Paripassu, Servicios de Salud del Estado de Oaxaca, Secretaría de Finanzas-Normativa, Régimen Estatal de Protección Social en Salud del Estado de Oaxaca, Secretaría de Seguridad Pública, Secretaría de Administración, Sistema para el Desarrollo Integral de la Familia para el Estado de Oaxaca



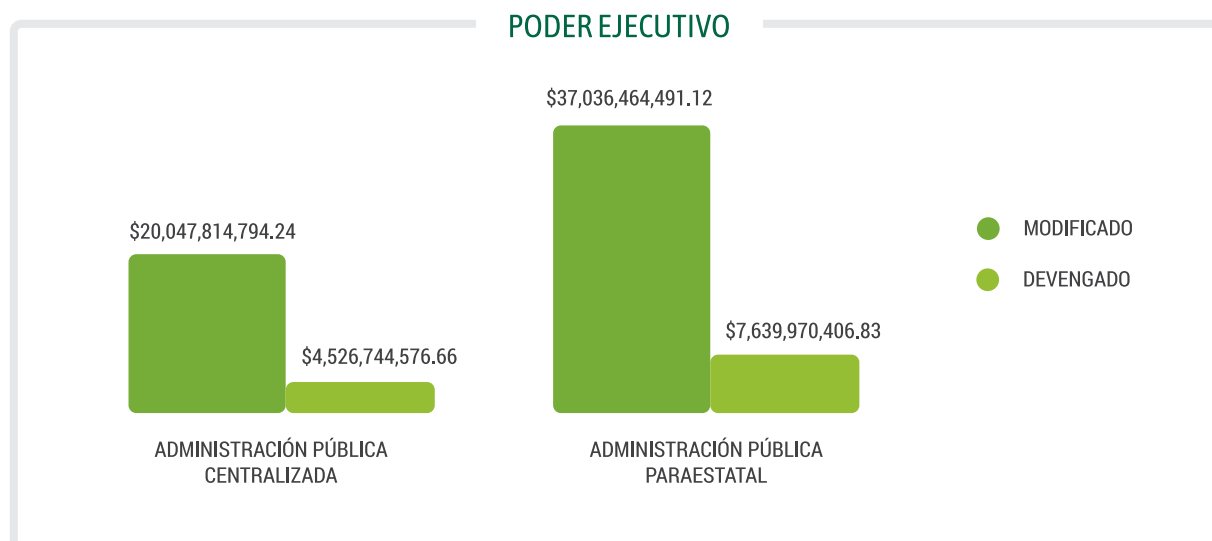
Conforme a lo establecido en la Ley General de Contabilidad Gubernamental y los acuerdos emitidos por el Consejo Nacional de Armonización Contable (CONAC) se debe presentar en el Informe de Avance de Gestión:

- A. Información Contable
- B. Información Presupuestaria
- C. Información Programática
- D. Información Complementaria

10

De la información financiera analizada correspondiente al primer trimestre del año en curso se verificó que se presenta de forma correcta, asimismo se observa que al 31 de marzo se devengó la cantidad de \$12,166,714,983.49 (Doce mil ciento sesenta y seis millones setecientos catorce mil novecientos ochenta y tres pesos 49/100 M.N.), quedando en existencia un presupuesto por ejercer de 78.69%.

El 22.5% del recurso modificado para Administración Pública Centralizada se encuentra devengado, y para la Administración Pública Paraestatal el 20.6 % del presupuesto modificado se encuentra devengado.



III. PODER LEGISLATIVO

El Poder Legislativo tiene asignado un presupuesto de \$472,597,349.93 (Cuatrocientos setenta y dos millones quinientos noventa y siete mil trescientos cuarenta y nueve pesos 93/100 M.N.) para el ejercicio fiscal 2018, con una ampliación presupuestal de \$70,000,000.00 (Setenta millones de pesos 00/100 M.N.), que representa el 14.81% de lo originalmente presupuestado, información proporcionada con corte al primer trimestre 2018.

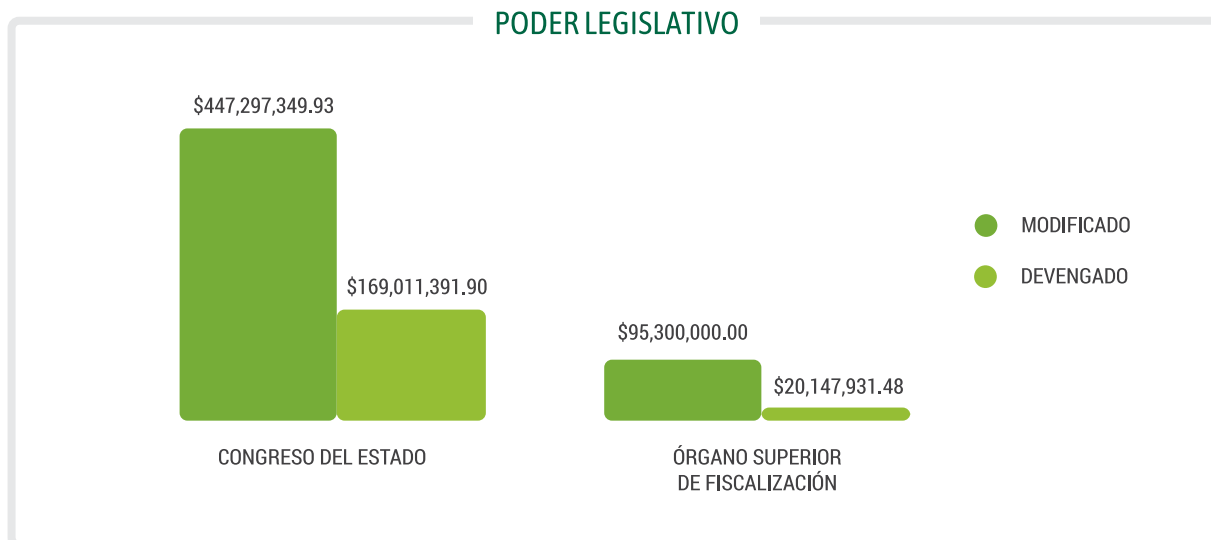
Conforme a lo establecido en la Ley General de Contabilidad Gubernamental y los acuerdos emitidos por el Consejo Nacional de Armonización Contable (CONAC) se debe presentar en el Informe de Avance de Gestión:

- A. Información Contable
- B. Información Presupuestaria
- C. Información Programática
- D. Información Complementaria

De la información correspondiente al Congreso del Estado, en las Notas de Gestión Administrativa y Estado Analítico de Ingresos Presupuestarios refleja que durante el periodo del 1° de enero al 31 de marzo de 2018 se realizaron varios movimientos presupuestales para lograr y reforzar metas programadas, solicitando una ampliación presupuestaria de \$30,000,000.00 (Treinta millones de pesos 00/100 M.N.); cantidad redactada en letra en el Informe de Avance Trimestral como trescientos millones, existiendo una diferencia de \$20,000,000.00 (Veinte millones de pesos 00/100 M.N.), según información financiera consolidada.

Se confirmó que al 31 de marzo se devengó la cantidad de \$189,159,323.38 (Ciento ochenta y nueve millones ciento cincuenta y nueve mil trescientos veintitrés pesos 38/100 M.N.), quedando en existencia un presupuesto por ejercer de 65.14%.

PODER LEGISLATIVO					
CONCEPTO	APROBADO	AMPLIACIÓN	MODIFICADO	DEVENGADO	POR EJERCER
Congreso del Estado	\$ 397,297,349.93	\$50,000,000.00	\$447,297,349.93	\$169,011,391.90	\$278,285,958.03
Órgano Superior de Fiscalización del Estado de Oaxaca	\$75,300,000.00	\$20,000,000.00	\$95,300,000.00	\$20,147,931.48	\$75,152,068.52
TOTAL PRESUPUESTADO	\$472,597,349.93	\$70,000,000.00	\$542,597,349.93	\$189,159,323.38	\$353,438,026.55



IV. PODER JUDICIAL

El Poder Judicial tiene asignado un presupuesto de \$819,339,886.00 (Ochocientos diecinueve millones trescientos treinta y nueve mil ochocientos ochenta y seis pesos 00/100 M.N.) para el ejercicio fiscal 2018, con una disminución presupuestal de \$34, 994,992.16 (Treinta y cuatro millones novecientos noventa y cuatro mil novecientos noventa y dos pesos 16/100 M.N.) que representa el 4.27%, información proporcionada con corte al primer trimestre 2018.

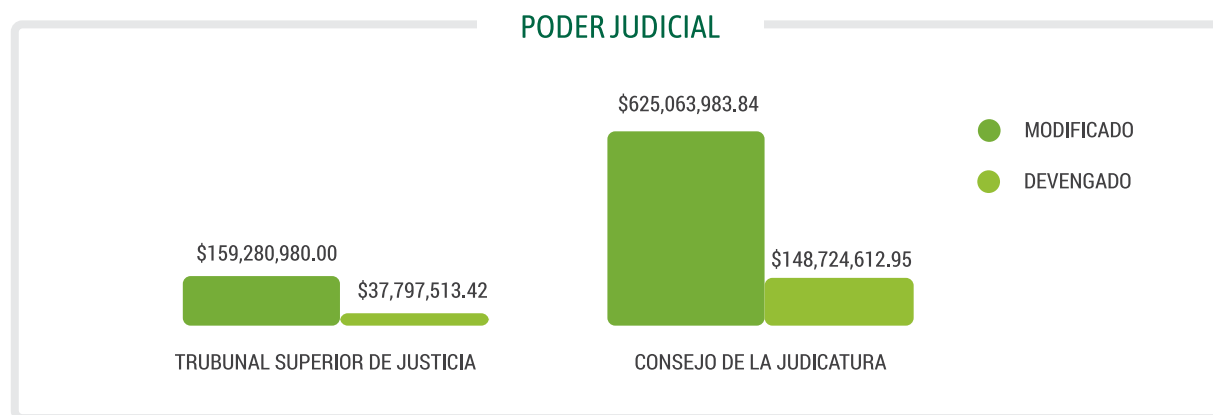
12

PODER JUDICIAL					
CONCEPTO	APROBADO	REDUCCIÓN	MODIFICADO	DEVENGADO	POR EJERCER
Tribunal Superior de Justicia	\$159,280,980.00	\$-	\$159,280,980.00	\$37,797,513.42	\$121,483,466.58
Consejo de la Judicatura	\$660,058,906.00	-\$34,994,922.16	\$625,063,983.84	\$148,724,612.95	\$476,339,370.89
TOTAL PRESUPUESTADO	\$819,339,886.00	-\$34,994,922.16	\$784,344,963.84	\$186,522,126.37	\$597,822,837.47

Conforme a lo establecido en la Ley General de Contabilidad Gubernamental y los acuerdos emitidos por el Consejo Nacional de Armonización Contable (CONAC) se debe presentar en el Informe de Avance de Gestión:

- A. Información Contable
- B. Información Presupuestaria
- C. Información Programática
- D. Información Complementaria

De la información financiera analizada correspondiente al primer trimestre del año en curso no se aprecia inconsistencia en la presentación de la información, asimismo se observa que al 31 de marzo se devengó la cantidad de \$186,522,126.37 (Ciento ochenta y seis millones quinientos veintidós mil ciento veintiséis pesos 37/100 M.N.), quedando en existencia un presupuesto por ejercer de 76.22%.



V. ÓRGANOS AUTÓNOMOS

Los Órganos Autónomos tienen asignado un presupuesto de \$1,966,945,908.89 (Un mil novecientos sesenta y seis millones novecientos cuarenta y cinco mil novecientos ocho pesos 89/100 M.N.) para el ejercicio fiscal 2018, con una ampliación presupuestal de \$232,849,429.75 (Doscientos treinta y dos millones ochocientos cuarenta y nueve mil cuatrocientos veintinueve pesos 75/100 M.N.) que representa el 11.84% más de lo originalmente presupuestado, con corte al primer trimestre 2018.

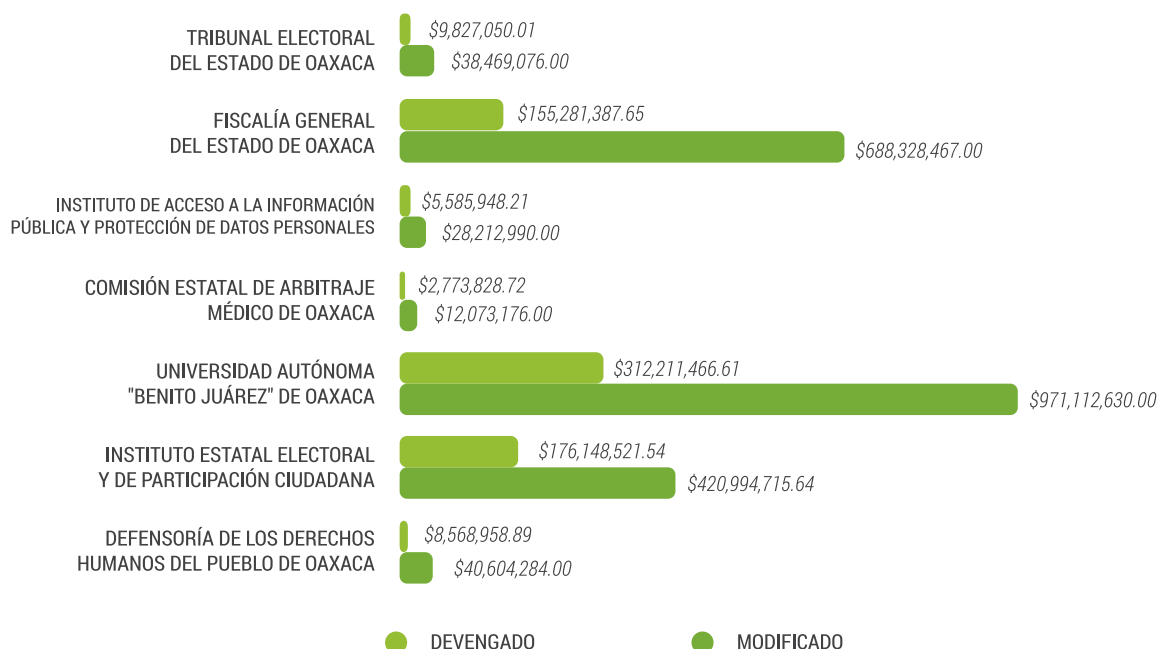
ÓRGANOS AUTÓNOMOS					
CONCEPTO	APROBADO	AMPLIACIÓN	MODIFICADO	DEVENGADO	POR EJERCER
Defensoría de los Derechos Humanos del Pueblo de Oaxaca	40,604,284.00	-	40,604,284.00	8,568,958.89	32,035,325.11
Instituto Estatal Electoral y de Participación Ciudadana	198,012,285.89	222,982,429.75	420,994,715.64	176,148,521.54	244,846,194.10
Universidad Autónoma "Benito Juárez" de Oaxaca	971,112,630.00	-	971,112,630.00	312,211,466.61	658,901,163.39
Comisión Estatal de Arbitraje Médico de Oaxaca	12,073,176.00	-	12,073,176.00	2,773,828.72	9,299,347.28
Instituto de Acceso a la Información Pública y Protección de Datos Personales	28,212,990.00	-	28,212,990.00	5,585,948.21	22,627,041.79
Fiscalía General del Estado de Oaxaca	678,461,467.00	9,867,000.00	688,328,467.00	155,281,387.65	533,047,079.35
Tribunal Electoral del Estado de Oaxaca	38,469,076.00	-	38,469,076.00	9,827,050.01	28,642,025.99
TOTAL PRESUPUESTADO	\$1,966,945,908.89	\$232,849,429.75	\$2,199,795,338.64	\$670,397,161.63	\$1,529,398,177.01

Conforme a lo establecido en la Ley General de Contabilidad Gubernamental y los acuerdos emitidos por el Consejo Nacional de Armonización Contable (CONAC) se debe presentar en el Informe de Avance de Gestión:

- A. Información Contable
- B. Información Presupuestaria
- C. Información Programática
- D. Información Complementaria

De la información financiera analizada correspondiente al primer trimestre del año en curso se aprecian \$544,367.00 (Quinientos cuarenta y cuatro mil trescientos sesenta y siete pesos 00/100 M.N.), de Ingresos no Presupuestarios del Instituto Estatal Electoral y de Participación Ciudadana, ingresos que por su clasificación no aparecen reflejados en el Presupuesto de Egresos 2018, al 31 de marzo del presente se devengó la cantidad de \$670,397,161.63 (Seiscientos setenta millones trescientos noventa y siete mil ciento sesenta y un pesos 63/100 M.N.) quedando en existencia un presupuesto por ejercer de 69.52%.

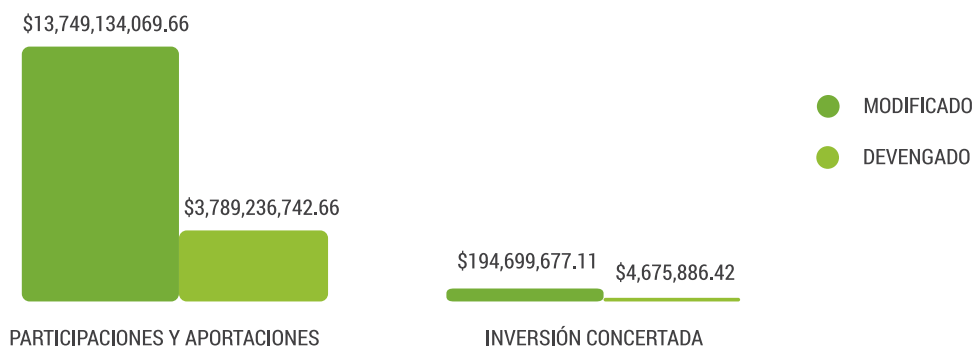
ÓRGANOS AUTÓNOMOS



VI. RECURSOS FEDERALES TRANSFERIDOS A LOS MUNICIPIOS

Los Municipios con un presupuesto aprobado por \$ 13,416,583,315.00 (Trece mil cuatrocientos dieciséis millones quinientos ochenta y tres mil trescientos quince pesos 00/100 M.N.) para el ejercicio 2018, correspondiente a los recursos provenientes de Ramo General 33, aportaciones a municipios (Fondo III y Fondo IV) y recursos del Ramo General 28, participaciones municipales, con corte al 31 de marzo de 2018 tienen una ampliación presupuestal de \$ 527,250,431.77 (Quinientos veintisiete millones doscientos cincuenta mil cuatrocientos treinta y un pesos 77/100 M.N.) que representa el 3.93% más de lo presupuestado, cuyo incremento corresponde a las Participaciones y Aportaciones Federales, así como de la Inversión Concertada. De igual forma a la fecha se han devengado \$ 3,793,912,629.08 (Tres mil setecientos noventa y tres millones novecientos doce mil seiscientos veintinueve pesos 08/100 M.N.).

MUNICIPIOS



Conforme a lo señalado en la Ley de Coordinación Fiscal del Estado de Oaxaca, la Secretaría publicará en el periódico oficial y en su página de internet, los conceptos de aportaciones entregadas a los municipios, se observa que la información no está actualizada al 31 de marzo de 2018, por lo que no fue posible corroborar la información reportada en el primer trimestre; asimismo la Inversión Concertada no se encuentra actualizada; Con respecto a la información “Transferencias de Recursos Federales a Municipios derivado de convenios con la federación” en su mayoría Ramo General 23, no se encuentra pública en la página de internet de la Secretaría de Finanzas.

VII. DEUDA PÚBLICA Y OTRAS OBLIGACIONES DE PAGO

En lo que concierne a la información de deuda pública y obligaciones de pago correspondiente al primer trimestre 2018, se identificó en el formato del **“Saldo y características de la deuda pública estatal y obligaciones de pagos”** se refleja una deuda a corto plazo de \$1,067,656,321.00 (Un mil sesenta y siete millones seiscientos cincuenta y seis mil trescientos veintiún pesos 00/100 M.N.), y por otro lado en el **“Informe analítico de la deuda pública y otros pasivos”** que marca la Ley de Disciplina Financiera de las Entidades Federativas y los Municipios se informa \$1,052,740,000.00 (Un mil cincuenta y dos millones setecientos cuarenta mil pesos 00/100 M.N.), cuya diferencia es por \$14,916,321.00 (Catorce millones novecientos dieciséis mil trescientos veintiún pesos 00/100.M.N.) cantidad reflejada en el formato del **“Saldo y características de la deuda pública estatal y obligaciones de pagos”** a un plazo de doce meses de factoraje financiero y/o cadenas productivas Santander; esta cantidad tampoco se encuentra reflejada en el **Formato Dos** de la Ley de Disciplina Financiera de las Entidades Federativas y los Municipios.

DENOMINACIÓN	INFORME ANALÍTICO DE LA DEUDA PÚBLICA Y OTROS PASIVOS	SALDO Y CARACTERÍSTICAS DE LA DEUDA PÚBLICA ESTATAL Y OBLIGACIONES DE PAGOS
Deuda Pública a Corto Plazo	\$1,052,740,000.00	\$1,067,656,321.00
Deuda Pública a Largo Plazo	\$6,975,855,714.00	\$6,975,855,714.00
TOTAL	\$8,028,595,714.00	\$8,043,512,035.00

Asimismo, los **Créditos Bono Cupón Cero** que se encuentran reportados en el **“Informe analítico de la deuda pública y otros pasivos”** de la Ley de Disciplina Financiera de las Entidades Federativas y los Municipios por un monto de \$167,870,576.00 (Ciento sesenta y siete millones ochocientos setenta mil quinientos setenta y seis pesos 00/100 M.N.), tiene una diferencia con el informe de **“Saldo y características de la deuda pública estatal y obligaciones de pagos”** donde se reporta la cantidad de \$4,468,090,611.00 (Cuatro mil cuatrocientos sesenta y ocho millones noventa mil seiscientos once pesos 00/100 M.N.).

Del análisis correspondiente al apartado “Otras obligaciones de pago a largo plazo” del Formato **“Saldo y características de la deuda pública estatal y obligaciones de pagos”** se refleja el Proyecto de Prestación de Servicios (PPS) de Ciudad Judicial “Porfirio Díaz Soldado de la Patria” con un saldo de \$480,413, 293.00 (Cuatrocientos ochenta millones cuatrocientos trece mil doscientos noventa y tres pesos 00/100. M.N.). Asimismo se observan \$3,486,301,597.00 (Tres mil cuatrocientos ochenta y seis millones trescientos un mil quinientos noventa y siete pesos 00/100 M.N.) referentes a “Tenedores Certificados Bursátiles FID OAXCB 07U” que no se encuentran en el formato **“Informe analítico de obligaciones diferentes de financiamientos”** de la Ley de Disciplina Financiera de las Entidades Federativas y los Municipios.

¹ <https://www.finanzasoxaca.gob.mx/sitecreo/participacionesRamo.do?ramo=33>

Por último, en el formato **“Informe Analítico de la Deuda Pública y Otros Pasivos”** que establece la Ley de Disciplina Financiera de las Entidades Federativas y los Municipios, refleja una Deuda Pública y Otros Pasivos de \$ 8,028,595,714.00 (Ocho mil veintiocho millones quinientos noventa y cinco mil setecientos catorce pesos 00/100 M.N.); mientras que en el formato de **“Saldo y Características de la Deuda Pública Estatal y Obligaciones de Pagos”** refleja la cantidad total de \$16,478,317,536.00 (Dieciséis mil cuatrocientos setenta y ocho millones trescientos diecisiete mil quinientos treinta y seis pesos 00/100. M.N.).

Se sugiere a la Secretaría de Finanzas homogeneizar la información que se debe presentar en los formatos correspondientes, conforme a lo que establece la Ley de Disciplina Financiera de las Entidades Federativas y los Municipios, para que la información relativa a Deuda Pública y Otras Obligaciones de Pago, sea consistente con el formato **“Saldo y Características de la Deuda Pública Estatal y Obligaciones de Pagos”** o en su caso exponer las razones por las cuales no son desglosados los conceptos en los formatos de la Ley de Disciplina Financiera de las Entidades Federativas y los Municipios.

PROGRAMAS PRESUPUESTARIOS E INDICADORES DE DESEMPEÑO

I. Programas Presupuestarios

Los programas presupuestarios² se deben alinear con los objetivos, estrategias y líneas de acción definidos en el Plan Estatal de Desarrollo como se establece en la Ley de Planeación Estatal, asimismo deberán elaborar Matrices de Indicadores para Resultados (MIR), necesarias para analizar los Indicadores de desempeño.

Para el ejercicio fiscal 2018, el gasto neto total aprobado en el Decreto de Presupuesto de Egresos, se asignó para la ejecución de 97 programas. Del análisis realizado, se encontró que fueron devengados \$8,054,377,714.21 (Ocho mil cincuenta y cuatro millones trescientos setenta y siete mil setecientos catorce pesos 21/100 M.N) correspondiente al eje de “Oaxaca Incluyente con Desarrollo Social”. En el eje “Oaxaca Moderno y Transparente” se devengaron recursos por \$6,356,820,205.84 (Seis mil trescientos cincuenta y seis millones ochocientos veinte mil doscientos cinco pesos 84/100 M.N). Contribuyen al logro del eje “Oaxaca Seguro” \$2,080,216,639.23 (Dos mil ochenta millones doscientos dieciséis mil seiscientos treinta y nueve pesos 23/100 M.N.). Para el eje de “Oaxaca Productivo e Innovador”, se devengó la cantidad de \$296,411,840.47 (Doscientos noventa y seis millones cuatrocientos once mil ochocientos cuarenta pesos 47/100 M.N.) y finalmente para el eje “Oaxaca Sustentable” se devengaron \$218,879,824.20 (Doscientos dieciocho millones ochocientos setenta y nueve mil ochocientos veinticuatro pesos 20/100 M.N.).

² Según definición del Manual de Planeación, Programación y Presupuestación para el ejercicio 2018, emitido por la Secretaría de Finanzas.

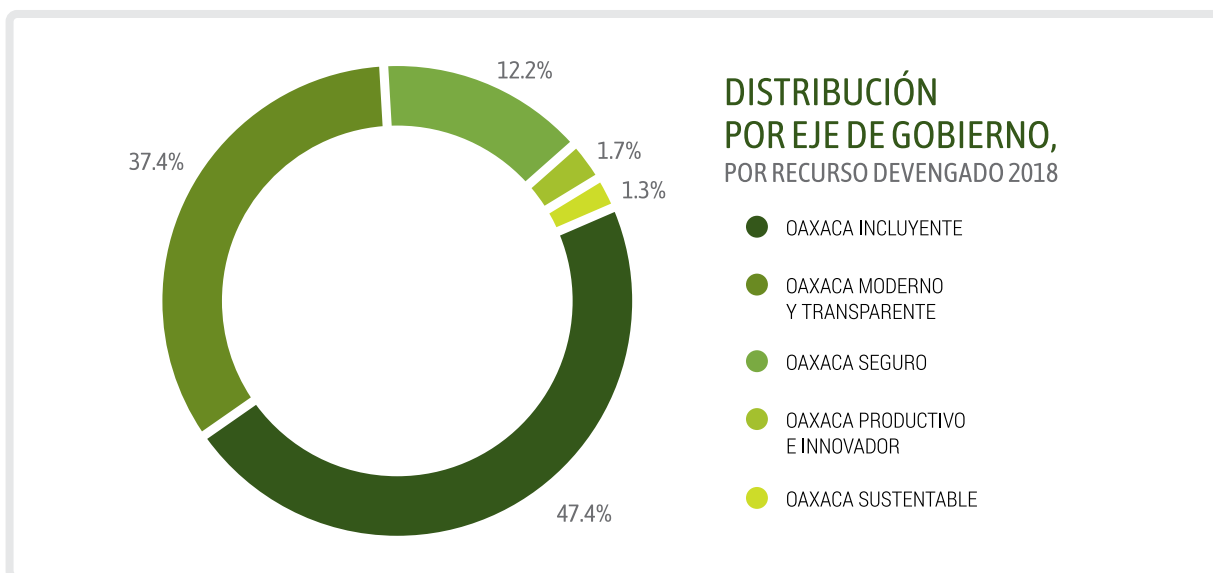


Ilustración 1 Distribución por Eje de Gobierno, por recurso devengado al primer trimestre 2018

Si visualizamos el ejercicio de los recursos con base a los ejes de gobierno, podemos apreciar lo siguiente:

EJE	NOMBRE	NÚMERO DE PROGRAMAS a/	APROBADO	DEVENGADO	PORCENTAJE DE VARIACIÓN	PORCENTAJE DEL TOTAL DEVENGADO
1	OAXACA INCLUYENTE	35	\$10,276,829,132.22	\$8,054,377,714.21	-22%	47.4%
2	OAXACA MODERNO Y TRANSPARENTE	8	\$15,255,825,311.06	\$6,356,820,205.84	-58%	37.4%
3	OAXACA SEGURO	15	\$1,136,143,940.15	\$2,080,216,639.23	83%	12.2%
4	OAXACA PRODUCTIVO E INNOVADOR	19	\$420,278,693.91	\$296,411,840.47	-29%	1.7%
5	OAXACA SUSTENTABLE	11	\$604,581,656.33	\$218,879,824.20	-64%	1.3%
TOTAL		88	\$27,693,658,733.67	\$17,006,706,223.95		100%

Tabla 2. Distribución de programas y recurso devengado por Eje de gobierno a/ La información muestra 88 de los 97 programas, información de la Página de Transparencia Presupuestaria SEFIN

La totalidad del recurso devengado es presentada por eje, no así la cantidad de programas, derivado de la información que se tiene en la página de Transparencia Presupuestaria, tres programas; el 191 Conservación y restauración Forestal, 208 Inclusión económica de los migrantes y sus familias y el 212 Economía social incluyente, no fue posible descargar la información, seis programas, el 136 Representación Jurídica del Estado, 142 Fortalecimiento Legislativo del Estado, 148 Eficiencia del Gasto Publico para Resultados, 179 Fortalecimiento de las Actividades Del Poder Ejecutivo, 204 Evaluación de Programas de Seguridad Ciudadana y Procuración de Justicia y el 205 Combate a la Corrupción y Actuación de Servidores Públicos, no se encuentran públicos en la página antes mencionada. Se sugiere la publicación del seguimiento a los 97 programas presupuestarios en la página de Transparencia Presupuestaria que se menciona en el informe trimestral.

II. Matriz de Indicadores para Resultados (MIR) y Ficha de Indicador

De conformidad con la Ley Estatal de Planeación, el artículo 75 establece: “Para cada programa, sub programa y proyecto de inversión, de acuerdo a las definiciones de la Federación, se deberán formular matrices de indicadores bajo el enfoque del marco lógico que facilite la consistencia entre el presupuesto y los planes para garantizar su control y evaluación.”

En esa misma Ley, el artículo 101 establece que “La Secretaría y la Instancia Técnica de Evaluación determinarán la matriz de indicadores de resultados para el seguimiento y evaluación de los programas.” En ese entendido, para el ejercicio 2018 la Secretaría de Finanzas del Poder Ejecutivo del Estado de Oaxaca y la Jefatura de la Gubernatura, como Instancia Técnica de Evaluación determinaron las matrices de los programas, su elaboración fue realizada de manera conjunta con todos los Ejecutores de Gasto³.

Es importante recalcar que los Ejecutores del Gasto serán responsables del seguimiento y cumplimiento de los indicadores estratégicos y de gestión, según lo dispuesto en el artículo 5 del Decreto del Presupuesto de Egresos del Gobierno del Estado para el ejercicio 2018; y deberán ser publicados en las páginas electrónicas de los Ejecutores del gasto y de la Secretaría de Finanzas del Poder Ejecutivo del Estado de Oaxaca.

Con la información presentada en el Primer Informe Trimestral 2018, refleja la Información Programática en el apartado de Indicadores de Resultados, en la cual se referencia a la página de transparencia presupuestaria de la Secretaría de Finanzas del Poder Ejecutivo del Estado de Oaxaca; en esta solo se encuentran 91 MIR's correspondientes a los 97 programas presupuestarios; tampoco se encuentra el avance de los indicadores por programa de todas las MIR del avance trimestral. En lo que respecta a la difusión de los resultados, se referencia a la página del Consejo Estatal de Armonización Contable (CEACO), en la cual no hay información de las evaluaciones, solo se encuentra publicado el Programa Anual de Evaluación del 2017; sin embargo, de la revisión a la página de Transparencia Presupuestaria, se encontraron los resultados de dichas evaluaciones, por lo que se sugiere se publiquen en la página de la CEACO; cabe mencionar que el Programa Anual de Evaluación 2018 no se encuentra publicado.

Para estar en condiciones de realizar un análisis más preciso se solicitó mediante oficio a la Secretaría de Finanzas información complementaria, de cuyo análisis se encontró que de los 97 programas aprobados, presenta información de 92 programas: 57 programas presentan un grado de cumplimiento entre el 0 y el 24.9%, 33 programas tienen un cumplimiento en sus indicadores entre el 25% y el 74.9%, 2 programas se encuentran fuera de un intervalo de desempeño; y 5 programas no se puede determinar el intervalo, por falta de información.

Es importante mencionar que después de realizar un análisis al seguimiento de las MIR y la información proporcionada por la Secretaría de Finanzas, se detectó que algunos programas, reportaron en 0% el avance en el grado de cumplimiento, sin embargo, la meta que se había proyectado era de valor cero, este era el resultado de la planeación realizada, por lo cual se considera que el grado de cumplimiento debió mostrarse como 100%.

De igual forma de los dos programas que se encontraron fuera de rango, el programa 127 “Incremento de la Oferta Educativa Superior”, presenta un cumplimiento del 526 %; llama la atención su componente “Espacios Educativos En Nivel Superior Reparados” cuyo indicador se mide en metros cuadrados, con un cumplimiento de 8858%; el segundo programa 207 “Fortalecimiento a la Infraestructura Física Educativa”, con un grado de cumplimiento de 7686%, el componente de “Construcciones de Espacios Educativos en el Nivel Básico” con un cumplimiento de 142857%.

³ Su definición conforme a la Ley Estatal de Presupuesto y Responsabilidad Hacendaria

REPORTE PRIMER TRIMESTRE 2018

Nivel 4

Corte: 25 de Abril de 2018

PROGRAMA	SUBPROGRAMA	PRODUCTO FINAL	PRODUCTO INTERMEDIO	INDICADOR	UNIDAD DE MEDIDA	GRADO DE DESEMPEÑO
127-INCREMENTO DE LA OFERTA EDUCATIVA SUPERIOR	3- REPARACIÓN DE ESPACIOS EDUCATIVOS DE NIVEL SUPERIOR	ESPACIOS EDUCATIVOS EN NIVEL SUPERIOR REPARADOS	ESPACIOS EDUCATIVOS EN NIVEL SUPERIOR REPARADOS	METROS CUADRADOS DE ESPACIOS EDUCATIVOS REPARADOS	METROS CUADRADOS	8858.32%
207-FORTALECIMIENTO A LA INFRAESTRUCTURA FÍSICA EDUCATIVA	1- CONSTRUCCIÓN DE ESPACIOS EDUCATIVOS	CONSTRUCCIONES DE ESPACIOS EDUCATIVOS EN EL NIVEL BÁSICO	CONSTRUCCIONES DE ESPACIOS EDUCATIVOS EN EL NIVEL BÁSICO	ANEXOS ADMINISTRATIVOS CONSTRUIDOS	NÚMERO	8629.62%
207-FORTALECIMIENTO A LA INFRAESTRUCTURA FÍSICA EDUCATIVA	1- CONSTRUCCIÓN DE ESPACIOS EDUCATIVOS	CONSTRUCCIONES DE ESPACIOS EDUCATIVOS EN EL NIVEL BÁSICO	CONSTRUCCIONES DE ESPACIOS EDUCATIVOS EN EL NIVEL BÁSICO	ESPACIOS EDUCATIVOS EN EL NIVEL BÁSICO REPARADOS	NÚMERO	142857.14%

Ilustración 2 Se muestra solo los componentes fuera de rango de los programas 127 y 207,

Fuente: Secretaría de Finanzas

Se sugiere a las coordinadoras de programas, realizar una revisión y corrección a los datos, para que refleje una información real, o en su caso explicación clara de la variación, asimismo se sugiere a la Secretaría de Finanzas y a la Instancia Técnica de Evaluación como encargadas del seguimiento y evaluación de programas, realizar una revisión a la metodología del cálculo de grado de cumplimiento y hacerlo público.

III. Indicadores de Desempeño

En el artículo 12 fracción II de la Ley de Fiscalización Superior y Rendición de Cuentas, se establece que el Informe de Avance de Gestión contendrá el avance del cumplimiento de los programas con base en los Indicadores aprobados en el Presupuesto de Egresos.

Las MIR's presentan el avance programático trimestral a nivel actividad; en este avance se enuncian los indicadores, así como sus metas, el método de cálculo y la dimensión; no se tiene la información relativa al tipo de indicador, el sentido esperado, ni su frecuencia de medición, sin embargo, se tiene público el catálogo de "Indicadores Disponibles para Uso en los Programas Presupuestarios 2018". Las fichas de los programas se presentan en el apartado de información, Cumplimiento de las Disposiciones Contenidas en el artículo 37 fracción I de la Ley Estatal de Presupuesto y Responsabilidad Hacendaria 2018, documento "Fichas Técnicas" de la página de la Secretaría de Finanzas. Por último, se presentan los indicadores por actividad de los avances de gestión con la información completa por UR. Se sugiere que la información se publique en los portales de las Ejecutoras de Gasto.

En el apartado de Indicadores de Gestión se encuentra el cumplimiento de las 92 Unidades Responsables, de las cuales seis no cumplieron con la totalidad de la captura de información: Secretaría General de Gobierno, Universidad de la Cañada, Universidad del Istmo, Secretaría de Finanzas, Hospital de la Niñez Oaxaqueña e Inversión Concertada (SEFIN); siendo la Universidad Autónoma Benito Juárez de Oaxaca y el Tribunal de Justicia Administrativa quienes no realizaron captura de ningún indicador. Del total de Unidades Responsables, 56 se encuentran entre el intervalo de 0 y 24.9% de grado de cumplimiento, 33 se encuentran en un intervalo de 25 al 74.9% y 2 se encuentran entre el 75 y 99.9% de grado de cumplimiento y 1 se encuentra fuera del rango.

La información analizada en términos del artículo 12 de la Ley de Fiscalización Superior y Rendición de Cuentas del Estado de Oaxaca, fue elaborada, presentada y bajo la responsabilidad de la Secretaría de Finanzas del Poder Ejecutivo del Estado de Oaxaca, donde presentó su informe de avance de gestión financiera en el primer Informe Trimestre del ejercicio fiscal 2018, por lo que el OSFE no es responsable de la validez de sus cifras.

Para atender el mandato de la Ley de Fiscalización Superior y Rendición de Cuentas en relación al Primer Informe Trimestral 2018, se analizó el flujo contable de los ingresos y egresos, así como los avances de los indicadores del desempeño de los programas aprobados por el Congreso.



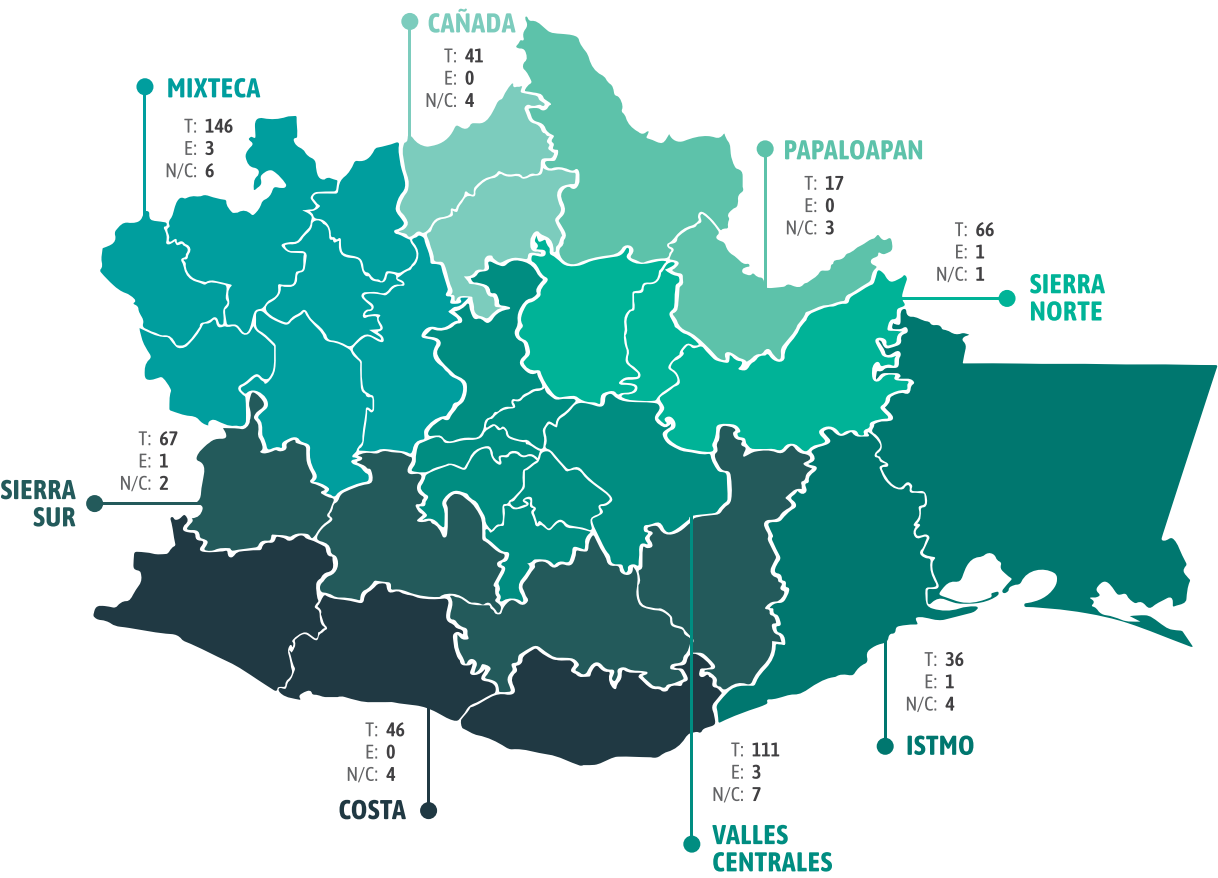
BB

ANÁLISIS MUNICIPAL

CUMPLIMIENTO DE LA OBLIGACIÓN DE PRESENTAR INFORMACIÓN FINANCIERA DEL PRIMER TRIMESTRE DEL EJERCICIO 2018

Con motivo de la recepción de los Informes Financieros y Avances de Gestión, el OSFE emitió y difundió en tiempo y forma a través del Portal Oficial, el Check List con los formatos a integrar por los 570 Municipios; de tal forma que se les facilitara la entrega durante el mes de abril. En seguida se presenta el resultado de los estadísticos obtenidos por el cumplimiento en la presentación de los Informes Financieros y Avance de Gestión en forma unificada por parte de los Municipios del Estado de Oaxaca.

MAPA GENERAL DEL CUMPLIMIENTO POR REGIONES



RESULTADO DEL CUMPLIMIENTO DE LA PRESENTACIÓN DE INFORMACIÓN FINANCIERA Y AVANCES DE GESTIÓN, CORRESPONDIENTE AL PRIMER TRIMESTRE DEL EJERCICIO FISCAL 2018 CON CORTE AL 22 DE MAYO DE 2018.

NOMENCLATURA	PRESENTACIÓN	NÚMERO DE MUNICIPIOS
T	EN TIEMPO	530
E	EXTEMPORÁNEO	9
N/C	NO CUMPLIERON	31
TOTAL		570



REGIÓN CAÑADA

INFORMACIÓN FINANCIERA DEL PRIMER TRIMESTRE 2018

EN TIEMPO:	41
EXTEMPORÁNEOS:	0
NO CUMPLIERON:	4
TOTAL	45

PRESENTACIÓN EN TIEMPO DE LA INFORMACIÓN FINANCIERA DEL PRIMER TRIMESTRE 2018.

No.	No. Mpio.	MUNICIPIO	DISTRITO	REGIÓN	FECHA DE ENTREGA
1	19	CONCEPCION PAPALO	CUICATLAN	CAÑADA	26/04/2018
2	24	CUYAMECALCO VILLA DE ZARAGOZA	CUICATLAN	CAÑADA	30/04/2018
3	27	CHIQUEHUITLAN DE BENITO JUAREZ	CUICATLAN	CAÑADA	26/04/2018
4	29	ELOXOCHITLAN DE FLORES MAGON	TEOTITLAN	CAÑADA	30/04/2018
5	58	MAZATLAN VILLA DE FLORES	TEOTITLAN	CAÑADA	30/04/2018
6	98	SAN ANDRES TEOTILAPAM	CUICATLAN	CAÑADA	30/04/2018
7	116	SAN BARTOLOME AYAUTLA	TEOTITLAN	CAÑADA	30/04/2018
8	139	SAN FRANCISCO CHAPULAPA	CUICATLAN	CAÑADA	30/04/2018
9	142	SAN FRANCISCO HUEHUETLAN	TEOTITLAN	CAÑADA	23/04/2018
10	163	SAN JERONIMO TECOATL	TEOTITLAN	CAÑADA	02/05/2018
11	177	SAN JUAN BAUTISTA CUICATLAN	CUICATLAN	CAÑADA	30/04/2018
12	182	SAN JUAN BAUTISTA TLACOATZINTEPEC	CUICATLAN	CAÑADA	30/04/2018
13	187	SAN JUAN COATZOSPAM	TEOTITLAN	CAÑADA	30/04/2018
14	206	SAN JUAN DE LOS CUES	TEOTITLAN	CAÑADA	23/04/2018
15	220	SAN JUAN TEPEUXILA	CUICATLAN	CAÑADA	26/04/2018
16	228	SAN LORENZO CUAUNECUITITLA	TEOTITLAN	CAÑADA	30/04/2018
17	234	SAN LUCAS ZOQUIAPAM	TEOTITLAN	CAÑADA	27/04/2018
18	244	SAN MARTIN TOXPALAN	TEOTITLAN	CAÑADA	30/04/2018
19	249	SAN MATEO YOLOXOCHITLAN	TEOTITLAN	CAÑADA	25/04/2018
20	276	SAN MIGUEL SANTA FLOR	CUICATLAN	CAÑADA	23/04/2018
21	311	SAN PEDRO JALTEPETONGO	CUICATLAN	CAÑADA	30/04/2018
22	313	SAN PEDRO JOCOTIPAC	CUICATLAN	CAÑADA	27/04/2018
23	322	SAN PEDRO OCOPETATILLO	TEOTITLAN	CAÑADA	30/04/2018
24	326	SAN PEDRO SOCHIAPAM	CUICATLAN	CAÑADA	30/04/2018
25	330	SAN PEDRO TEUTILA	CUICATLAN	CAÑADA	20/04/2018

PRESENTACIÓN EN TIEMPO DE LA INFORMACIÓN FINANCIERA DEL PRIMER TRIMESTRE 2018.

No.	No. Mpio.	MUNICIPIO	DISTRITO	REGIÓN	FECHA DE ENTREGA
26	354	SANTA ANA ATEIXTLAHUACA	TEOTITLAN	CAÑADA	23/04/2018
27	355	SANTA ANA CUAUHTEMOC	CUICATLAN	CAÑADA	17/04/2018
28	374	SANTA CRUZ ACATEPEC	TEOTITLAN	CAÑADA	26/04/2018
29	396	SANTA MARIA LA ASUNCION	TEOTITLAN	CAÑADA	30/04/2018
30	406	SANTA MARIA CHILCHOTLA	TEOTITLAN	CAÑADA	27/04/2018
31	416	SANTA MARIA IXCATLAN	TEOTITLAN	CAÑADA	24/04/2018
32	425	SANTA MARIA PAPALO	CUICATLAN	CAÑADA	20/04/2018
33	431	SANTA MARIA TECOMAVACA	TEOTITLAN	CAÑADA	24/04/2018
34	434	SANTA MARIA TEOPOXCO	TEOTITLAN	CAÑADA	30/04/2018
35	436	SANTA MARIA TEXCATITLAN	CUICATLAN	CAÑADA	26/04/2018
36	438	SANTA MARIA TLALIXTAC	CUICATLAN	CAÑADA	27/04/2018
37	478	SANTIAGO NACALTEPEC	CUICATLAN	CAÑADA	26/04/2018
38	490	SANTIAGO TEXCALCINGO	TEOTITLAN	CAÑADA	25/04/2018
39	527	SANTOS REYES PAPALO	CUICATLAN	CAÑADA	30/04/2018
40	545	TEOTITLAN DE FLORES MAGON	TEOTITLAN	CAÑADA	30/04/2018
41	558	VALERIO TRUJANO	CUICATLAN	CAÑADA	26/04/2018

MUNICIPIOS QUE NO PRESENTARON SU INFORMACIÓN FINANCIERA DEL PRIMER TRIMESTRE 2018.

No.	No. Mpio.	MUNICIPIO	DISTRITO	REGIÓN	FECHA DE ENTREGA
1	40	SAN MIGUEL HUAUTEPEC	TEOTITLAN	CAÑADA	_____
2	41	HUAUTLA DE JIMENEZ	TEOTITLAN	CAÑADA	_____
3	109	SAN ANTONIO NANAHUATIPAM	TEOTITLAN	CAÑADA	_____
4	171	SAN JOSE TENANGO	TEOTITLAN	CAÑADA	_____



REGIÓN COSTA

INFORMACIÓN FINANCIERA DEL PRIMER TRIMESTRE 2018

EN TIEMPO:	46
EXTEMPORÁNEOS:	0
NO CUMPLIERON:	4
TOTAL	50

25

PRESENTACIÓN EN TIEMPO DE LA INFORMACIÓN FINANCIERA DEL PRIMER TRIMESTRE 2018.

No.	No. Mpio.	MUNICIPIO	DISTRITO	REGIÓN	FECHA DE ENTREGA
1	12	CANDELARIA LOXICHA	POCHUTLA	COSTA	26/04/2018
2	70	PINOTEPA DE DON LUIS	JAMILTEPEC	COSTA	30/04/2018
3	71	PLUMA HIDALGO	POCHUTLA	COSTA	25/04/2018
4	82	SAN AGUSTIN CHAYUCO	JAMILTEPEC	COSTA	16/04/2018
5	85	SAN AGUSTIN LOXICHA	POCHUTLA	COSTA	30/04/2018
6	90	SAN ANDRES HUAXPALTEPEC	JAMILTEPEC	COSTA	27/04/2018
7	111	SAN ANTONIO TEPETLAPA	JAMILTEPEC	COSTA	24/04/2018
8	113	SAN BALTAZAR LOXICHA	POCHUTLA	COSTA	26/04/2018
9	117	SAN BARTOLOME LOXICHA	POCHUTLA	COSTA	09/04/2018
10	153	SAN GABRIEL MIXTEPEC	JUQUILA	COSTA	27/04/2018
11	168	SAN JOSE ESTANCIA GRANDE	JAMILTEPEC	COSTA	26/04/2018
12	180	SAN JUAN BAUTISTA LO DE SOTO	JAMILTEPEC	COSTA	30/04/2018
13	185	SAN JUAN CACAHUATEPEC	JAMILTEPEC	COSTA	25/04/2018
14	188	SAN JUAN COLORADO	JAMILTEPEC	COSTA	30/04/2018
15	202	SAN JUAN LACHAO	JUQUILA	COSTA	24/04/2018
16	213	SAN JUAN QUIAHIJE	JUQUILA	COSTA	23/04/2018
17	225	SAN LORENZO	JAMILTEPEC	COSTA	30/04/2018
18	253	SAN MATEO PIÑAS	POCHUTLA	COSTA	30/04/2018
19	266	SAN MIGUEL DEL PUERTO	POCHUTLA	COSTA	24/04/2018
20	272	SAN MIGUEL PANIXTLAHUACA	JUQUILA	COSTA	23/04/2018
21	285	SAN MIGUEL TLACAMAMA	JAMILTEPEC	COSTA	27/04/2018
22	302	SAN PEDRO ATOYAC	JAMILTEPEC	COSTA	27/04/2018
23	312	SAN PEDRO JICAYAN	JAMILTEPEC	COSTA	27/04/2018
24	314	SAN PEDRO JUCHATENGO	JUQUILA	COSTA	23/04/2018
25	324	SAN PEDRO POCHUTLA	POCHUTLA	COSTA	26/04/2018

PRESENTACIÓN EN TIEMPO DE LA INFORMACIÓN FINANCIERA DEL PRIMER TRIMESTRE 2018.

No.	No. Mpio.	MUNICIPIO	DISTRITO	REGIÓN	FECHA DE ENTREGA
26	334	VILLA DE TUTUTEPEC DE MELCHOR OCAMPO	JUQUILA	COSTA	27/04/2018
27	345	SAN SEBASTIAN IXCAPA	JAMILTEPEC	COSTA	20/04/2018
28	364	SANTA CATARINA JUQUILA	JUQUILA	COSTA	30/04/2018
29	366	SANTA CATARINA LOXICHA	POCHUTLA	COSTA	30/04/2018
30	367	SANTA CATARINA MECHOACAN	JAMILTEPEC	COSTA	30/04/2018
31	401	SANTA MARIA COLOTEPEC	POCHUTLA	COSTA	30/04/2018
32	402	SANTA MARIA CORTIJO	JAMILTEPEC	COSTA	26/04/2018
33	413	SANTA MARIA HUATULCO	POCHUTLA	COSTA	30/04/2018
34	414	SANTA MARIA HUAZOLOTITLAN	JAMILTEPEC	COSTA	25/04/2018
35	433	SANTA MARIA TEMAXCALTEPEC	JUQUILA	COSTA	30/04/2018
36	439	SANTA MARIA TONAMECA	POCHUTLA	COSTA	02/05/2018
37	466	SANTIAGO IXTAYUTLA	JAMILTEPEC	COSTA	26/04/2018
38	467	SANTIAGO JAMILTEPEC	JAMILTEPEC	COSTA	27/04/2018
39	474	SANTIAGO LLANO GRANDE	JAMILTEPEC	COSTA	26/04/2018
40	482	SANTIAGO PINOTEPA NACIONAL	JAMILTEPEC	COSTA	23/04/2018
41	485	SANTIAGO TAPEXTLA	JAMILTEPEC	COSTA	27/04/2018
42	497	SANTIAGO YAITEPEC	JUQUILA	COSTA	27/04/2018
43	507	SANTO DOMINGO ARMENTA	JAMILTEPEC	COSTA	18/04/2018
44	509	SANTO DOMINGO DE MORELOS	POCHUTLA	COSTA	27/04/2018
45	526	SANTOS REYES NOPALA	JUQUILA	COSTA	30/04/2018
46	543	TATALTEPEC DE VALDES	JUQUILA	COSTA	23/04/2018

MUNICIPIOS QUE NO PRESENTARON SU INFORMACIÓN FINANCIERA DEL PRIMER TRIMESTRE 2018.

No.	No. Mpio.	MUNICIPIO	DISTRITO	REGIÓN	FECHA DE ENTREGA
1	56	MARTIRES DE TACUBAYA	JAMILTEPEC	COSTA	_____
2	306	SAN PEDRO EL ALTO	POCHUTLA	COSTA	_____
3	318	SAN PEDRO MIXTEPEC	JUQUILA	COSTA	_____
4	489	SANTIAGO TETEPEC	JAMILTEPEC	COSTA	_____



REGIÓN ISTMO

INFORMACIÓN FINANCIERA DEL PRIMER TRIMESTRE 2018

EN TIEMPO:	36
EXTEMPORÁNEOS:	1
NO CUMPLIERON:	4
TOTAL	41

PRESENTACIÓN EN TIEMPO DE LA INFORMACIÓN FINANCIERA DEL PRIMER TRIMESTRE 2018.

No.	No. Mpio.	MUNICIPIO	DISTRITO	REGIÓN	FECHA DE ENTREGA
1	5	ASUNCION IXTALTEPEC	JUCHITAN	ISTMO	30/04/2018
2	14	CIUDAD IXTEPEC	JUCHITAN	ISTMO	27/04/2018
3	25	CHAHUITES	JUCHITAN	ISTMO	26/04/2018
4	30	EL ESPINAL	JUCHITAN	ISTMO	27/04/2018
5	36	GUEVEA DE HUMBOLDT	TEHUANTEPEC	ISTMO	30/04/2018
6	43	JUCHITAN DE ZARAGOZA	JUCHITAN	ISTMO	02/05/2018
7	52	MAGDALENA TEQUISISTLAN	TEHUANTEPEC	ISTMO	27/04/2018
8	53	MAGDALENA TLACOTEPEC	TEHUANTEPEC	ISTMO	24/04/2018
9	57	MATIAS ROMERO AVENDAÑO	JUCHITAN	ISTMO	30/04/2018
10	66	SANTIAGO NILTEPEC	JUCHITAN	ISTMO	30/04/2018
11	75	REFORMA DE PINEDA	JUCHITAN	ISTMO	30/04/2018
12	79	SALINA CRUZ	TEHUANTEPEC	ISTMO	30/04/2018
13	124	SAN BLAS ATEMPA	TEHUANTEPEC	ISTMO	20/04/2018
14	130	SAN DIONISIO DEL MAR	JUCHITAN	ISTMO	30/04/2018
15	141	SAN FRANCISCO DEL MAR	JUCHITAN	ISTMO	30/04/2018
16	198	SAN JUAN GUICHICOVI	JUCHITAN	ISTMO	27/04/2018
17	265	SAN MIGUEL CHIMALAPA	JUCHITAN	ISTMO	26/04/2018
18	282	SAN MIGUEL TENANGO	TEHUANTEPEC	ISTMO	27/04/2018
19	305	SAN PEDRO COMITANCILLO	TEHUANTEPEC	ISTMO	26/04/2018
20	307	SAN PEDRO HUAMELULA	TEHUANTEPEC	ISTMO	27/04/2018
21	308	SAN PEDRO HUILOTEPEC	TEHUANTEPEC	ISTMO	30/04/2018
22	327	SAN PEDRO TAPANATEPEC	JUCHITAN	ISTMO	11/04/2018
23	407	SANTA MARIA CHIMALAPA	JUCHITAN	ISTMO	30/04/2018
24	418	SANTA MARIA JALAPA DEL MARQUES	TEHUANTEPEC	ISTMO	26/04/2018
25	421	SANTA MARIA MIXTEQUILLA	TEHUANTEPEC	ISTMO	25/04/2018

PRESENTACIÓN EN TIEMPO DE LA INFORMACIÓN FINANCIERA DEL PRIMER TRIMESTRE 2018.

No.	No. Mpio.	MUNICIPIO	DISTRITO	REGIÓN	FECHA DE ENTREGA
26	427	SANTA MARIA PETAPA	JUCHITAN	ISTMO	27/04/2018
27	440	SANTA MARIA TOTOLAPILLA	TEHUANTEPEC	ISTMO	27/04/2018
28	441	SANTA MARIA XADANI	JUCHITAN	ISTMO	27/04/2018
29	453	SANTIAGO ASTATA	TEHUANTEPEC	ISTMO	24/04/2018
30	470	SANTIAGO LACHIGUIRI	TEHUANTEPEC	ISTMO	25/04/2018
31	472	SANTIAGO LAOLLAGA	TEHUANTEPEC	ISTMO	30/04/2018
32	505	SANTO DOMINGO INGENIO	JUCHITAN	ISTMO	25/04/2018
33	508	SANTO DOMINGO CHIHUITAN	TEHUANTEPEC	ISTMO	26/04/2018
34	513	SANTO DOMINGO PETAPA	JUCHITAN	ISTMO	30/04/2018
35	515	SANTO DOMINGO TEHUANTEPEC	TEHUANTEPEC	ISTMO	30/04/2018
36	557	UNION HIDALGO	JUCHITAN	ISTMO	24/04/2018

PRESENTACIÓN EXTEMPORÁNEA DE LA INFORMACIÓN FINANCIERA DEL PRIMER TRIMESTRE 2018

No.	No. Mpio.	MUNICIPIO	DISTRITO	REGIÓN	FECHA DE ENTREGA
1	412	SANTA MARIA GUIENAGATI	TEHUANTEPEC	ISTMO	07/05/2018

MUNICIPIOS QUE NO PRESENTARON SU INFORMACIÓN FINANCIERA DEL PRIMER TRIMESTRE 2018

No.	No. Mpio.	MUNICIPIO	DISTRITO	REGIÓN	FECHA DE ENTREGA
1	10	EL BARRIO DE LA SOLEDAD	JUCHITAN	ISTMO	_____
2	143	SAN FRANCISCO IXHUATAN	JUCHITAN	ISTMO	_____
3	248	SAN MATEO DEL MAR	TEHUANTEPEC	ISTMO	_____
4	525	SANTO DOMINGO ZANATEPEC	JUCHITAN	ISTMO	_____



REGIÓN MIXTECA

INFORMACIÓN FINANCIERA DEL PRIMER TRIMESTRE 2018

EN TIEMPO:	146
EXTEMPORÁNEOS:	3
NO CUMPLIERON:	6
TOTAL	155

PRESENTACIÓN EN TIEMPO DE LA INFORMACIÓN FINANCIERA DEL PRIMER TRIMESTRE 2018.

No.	No. Mpio.	MUNICIPIO	DISTRITO	REGIÓN	FECHA DE ENTREGA
1	4	ASUNCION CUYOTEPEJI	HUAJUAPAM	MIXTECA	26/04/2018
2	6	ASUNCION NOCHIXTLAN	NOCHIXTLAN	MIXTECA	02/05/2018
3	11	CALIHUALA	SILACAYOAPAM	MIXTECA	25/04/2018
4	16	COICOYAN DE LAS FLORES	JUXTLAHUACA	MIXTECA	24/04/2018
5	18	CONCEPCION BUENAVISTA	COIXTLAHUACA	MIXTECA	25/04/2018
6	22	COSOLTEPEC	HUAJUAPAM	MIXTECA	16/04/2018
7	26	CHALCATONGO DE HIDALGO	TLAXIACO	MIXTECA	24/04/2018
8	32	FRESNILLO DE TRUJANO	HUAJUAPAM	MIXTECA	24/04/2018
9	34	GUADALUPE DE RAMIREZ	SILACAYOAPAM	MIXTECA	23/04/2018
10	39	HEROICA CIUDAD DE HUAJUAPAN DE LEON	HUAJUAPAM	MIXTECA	30/04/2018
11	46	MAGDALENA JALTEPEC	NOCHIXTLAN	MIXTECA	30/04/2018
12	47	SANTA MAGDALENA JICOTLAN	COIXTLAHUACA	MIXTECA	18/04/2018
13	50	MAGDALENA PEÁASCO	TLAXIACO	MIXTECA	30/04/2018
14	54	MAGDALENA ZAHUATLAN	NOCHIXTLAN	MIXTECA	24/04/2018
15	55	MARISCALA DE JUAREZ	HUAJUAPAM	MIXTECA	30/04/2018
16	65	IXPANTEPEC NIEVES	SILACAYOAPAM	MIXTECA	24/04/2018
17	81	SAN AGUSTIN ATENANGO	SILACAYOAPAM	MIXTECA	19/04/2018
18	86	SAN AGUSTIN TLACOTEPEC	TLAXIACO	MIXTECA	30/04/2018
19	89	SAN ANDRES DINICUITI	HUAJUAPAM	MIXTECA	25/04/2018
20	93	SAN ANDRES LAGUNAS	TEPOSOLULA	MIXTECA	26/04/2018
21	94	SAN ANDRES NUXIÁ'O	NOCHIXTLAN	MIXTECA	19/04/2018
22	96	SAN ANDRES SINAXTLA	NOCHIXTLAN	MIXTECA	27/04/2018
23	99	SAN ANDRES TEPETLAPA	SILACAYOAPAM	MIXTECA	30/04/2018
24	105	SAN ANTONINO MONTE VERDE	TEPOSOLULA	MIXTECA	30/04/2018
25	106	SAN ANTONIO ACUTLA	TEPOSOLULA	MIXTECA	24/04/2018

PRESENTACIÓN EN TIEMPO DE LA INFORMACIÓN FINANCIERA DEL PRIMER TRIMESTRE 2018.

No.	No. Mpio.	MUNICIPIO	DISTRITO	REGIÓN	FECHA DE ENTREGA
26	110	SAN ANTONIO SINICAHUA	TLAXIACO	MIXTECA	30/04/2018
27	119	SAN BARTOLOME YUCUAÑE	TLAXIACO	MIXTECA	24/04/2018
28	121	SAN BARTOLO SOYALTEPEC	TEPOSCOLULA	MIXTECA	27/04/2018
29	127	SAN CRISTOBAL AMOLTEPEC	TLAXIACO	MIXTECA	30/04/2018
30	129	SAN CRISTOBAL SUCHIXTLAHUACA	COIXTLAHUACA	MIXTECA	23/04/2018
31	133	SAN ESTEBAN ATATLAHUCA	TLAXIACO	MIXTECA	30/04/2018
32	140	SAN FRANCISCO CHINDUA	NOCHIXTLAN	MIXTECA	30/04/2018
33	144	SAN FRANCISCO JALTEPETONGO	NOCHIXTLAN	MIXTECA	30/04/2018
34	147	SAN FRANCISCO NUXAÑO	NOCHIXTLAN	MIXTECA	18/04/2018
35	151	SAN FRANCISCO TEOPAN	COIXTLAHUACA	MIXTECA	26/04/2018
36	152	SAN FRANCISCO TLAPANCINGO	SILACAYOAPAM	MIXTECA	30/04/2018
37	160	SAN JERONIMO SILACAYOAPILLA	HUAJUAPAM	MIXTECA	27/04/2018
38	165	SAN JOSE AYUQUILA	HUAJUAPAM	MIXTECA	24/04/2018
39	172	SAN JUAN ACHIUTLA	TLAXIACO	MIXTECA	27/04/2018
40	176	SAN JUAN BAUTISTA COIXTLAHUACA	COIXTLAHUACA	MIXTECA	23/04/2018
41	181	SAN JUAN BAUTISTA SUCHITEPEC	HUAJUAPAM	MIXTECA	23/04/2018
42	183	SAN JUAN BAUTISTA TLACHICHILCO	SILACAYOAPAM	MIXTECA	30/04/2018
43	186	SAN JUAN CIENEGUILLA	SILACAYOAPAM	MIXTECA	20/04/2018
44	195	SAN JUAN DIUXI	NOCHIXTLAN	MIXTECA	16/04/2018
45	208	SAN JUAN MIXTEPEC -D.T.O. 08-	JUXTLAHUACA	MIXTECA	27/04/2018
46	210	SAN JUAN ÑUMI	TLAXIACO	MIXTECA	19/04/2018
47	215	SAN JUAN SAYULTEPEC	NOCHIXTLAN	MIXTECA	30/04/2018
48	217	SAN JUAN TAMAZOLA	NOCHIXTLAN	MIXTECA	27/04/2018
49	218	SAN JUAN TEITA	TLAXIACO	MIXTECA	27/04/2018
50	221	SAN JUAN TEPOSCOLULA	TEPOSCOLULA	MIXTECA	26/04/2018
51	224	SAN JUAN YUCUITA	NOCHIXTLAN	MIXTECA	23/04/2018
52	230	SAN LORENZO VICTORIA	SILACAYOAPAM	MIXTECA	23/04/2018
53	237	SAN MARCOS ARTEAGA	HUAJUAPAM	MIXTECA	25/04/2018
54	239	SAN MARTIN HUAMELULPAM	TLAXIACO	MIXTECA	24/04/2018
55	240	SAN MARTIN ITUNYOSO	TLAXIACO	MIXTECA	27/04/2018
56	242	SAN MARTIN PERAS	JUXTLAHUACA	MIXTECA	27/04/2018
57	245	SAN MARTIN ZACATEPEC	HUAJUAPAM	MIXTECA	30/04/2018
58	250	SAN MATEO ETLATONGO	NOCHIXTLAN	MIXTECA	30/04/2018
59	251	SAN MATEO NEJAPAM	SILACAYOAPAM	MIXTECA	26/04/2018
60	255	SAN MATEO SINDIHUI	NOCHIXTLAN	MIXTECA	27/04/2018
61	256	SAN MATEO TLAPILTEPEC	COIXTLAHUACA	MIXTECA	16/04/2018

PRESENTACIÓN EN TIEMPO DE LA INFORMACIÓN FINANCIERA DEL PRIMER TRIMESTRE 2018.

No.	No. Mpio.	MUNICIPIO	DISTRITO	REGIÓN	FECHA DE ENTREGA
62	258	SAN MIGUEL ACHIUTLA	TLAXIACO	MIXTECA	23/04/2018
63	259	SAN MIGUEL AHUEHUETITLAN	SILACAYOAPAM	MIXTECA	30/04/2018
64	261	SAN MIGUEL AMATITLAN	HUAJUAPAM	MIXTECA	27/04/2018
65	264	SAN MIGUEL CHICAHUA	NOCHIXTLAN	MIXTECA	30/04/2018
66	269	SAN MIGUEL EL GRANDE	TLAXIACO	MIXTECA	27/04/2018
67	270	SAN MIGUEL HUAUTLA	NOCHIXTLAN	MIXTECA	23/04/2018
68	281	SAN MIGUEL TECOMATLAN	NOCHIXTLAN	MIXTECA	23/04/2018
69	283	SAN MIGUEL TEQUIXTEPEC	COIXTLAHUACA	MIXTECA	25/04/2018
70	287	SAN MIGUEL TULANCINGO	COIXTLAHUACA	MIXTECA	23/04/2018
71	290	SAN NICOLAS HIDALGO	SILACAYOAPAM	MIXTECA	24/04/2018
72	297	SAN PABLO TIJALTEPEC	TLAXIACO	MIXTECA	16/04/2018
73	304	SAN PEDRO COXCALTEPEC CANTAROS	NOCHIXTLAN	MIXTECA	30/04/2018
74	317	SAN PEDRO MARTIR YUCUXACO	TLAXIACO	MIXTECA	30/04/2018
75	320	SAN PEDRO MOLINOS	TLAXIACO	MIXTECA	27/04/2018
76	321	SAN PEDRO NOPALA	TEPOSCOLULA	MIXTECA	16/04/2018
77	329	SAN PEDRO TEOZACOALCO	NOCHIXTLAN	MIXTECA	26/04/2018
78	331	SAN PEDRO TIDAA	NOCHIXTLAN	MIXTECA	27/04/2018
79	332	SAN PEDRO TOPILTEPEC	TEPOSCOLULA	MIXTECA	25/04/2018
80	339	SAN PEDRO Y SAN PABLO TEPOSCOLULA	TEPOSCOLULA	MIXTECA	12/04/2018
81	340	SAN PEDRO Y SAN PABLO TEQUIXTEPEC	HUAJUAPAM	MIXTECA	26/04/2018
82	341	SAN PEDRO YUCUNAMA	TEPOSCOLULA	MIXTECA	25/04/2018
83	346	SAN SEBASTIAN NICANANDUTA	TEPOSCOLULA	MIXTECA	30/04/2018
84	348	SAN SEBASTIAN TECOMAXTLAHUACA	JUXTLAHUACA	MIXTECA	27/04/2018
85	352	SAN SIMON ZAHUATLAN	HUAJUAPAM	MIXTECA	23/04/2018
86	370	SANTA CATARINA TAYATA	TLAXIACO	MIXTECA	24/04/2018
87	371	SANTA CATARINA TICUA	TLAXIACO	MIXTECA	27/04/2018
88	372	SANTA CATARINA YOSONOTU	TLAXIACO	MIXTECA	30/04/2018
89	373	SANTA CATARINA ZAPOQUILA	HUAJUAPAM	MIXTECA	23/04/2018
90	376	SANTA CRUZ DE BRAVO	SILACAYOAPAM	MIXTECA	24/04/2018
91	379	SANTA CRUZ NUNDACO	TLAXIACO	MIXTECA	24/04/2018
92	382	SANTA CRUZ TACAHA	TLAXIACO	MIXTECA	30/04/2018
93	383	SANTA CRUZ TAYATA	TLAXIACO	MIXTECA	20/04/2018
94	395	SANTA MARIA APAZCO	NOCHIXTLAN	MIXTECA	26/04/2018
95	397	HEROICA CIUDAD DE TLAXIACO	TLAXIACO	MIXTECA	27/04/2018
96	400	SANTA MARIA CAMOTLAN	HUAJUAPAM	MIXTECA	25/04/2018
97	404	SANTA MARIA CHACHOAPAM	NOCHIXTLAN	MIXTECA	30/04/2018

PRESENTACIÓN EN TIEMPO DE LA INFORMACIÓN FINANCIERA DEL PRIMER TRIMESTRE 2018.

No.	No. Mpio.	MUNICIPIO	DISTRITO	REGIÓN	FECHA DE ENTREGA
98	405	VILLA DE CHILAPA DE DIAZ	TEPOSCOLULA	MIXTECA	25/04/2018
99	408	SANTA MARIA DEL ROSARIO	TLAXIACO	MIXTECA	20/04/2018
100	422	SANTA MARIA NATIVITAS	COIXTLAHUACA	MIXTECA	27/04/2018
101	423	SANTA MARIA NDUAYACO	TEPOSCOLULA	MIXTECA	27/04/2018
102	430	SANTA MARIA TATALTEPEC	TLAXIACO	MIXTECA	12/04/2018
103	444	SANTA MARIA YOLOTEPEC	TLAXIACO	MIXTECA	23/04/2018
104	445	SANTA MARIA YOSOYUA	TLAXIACO	MIXTECA	16/04/2018
105	446	SANTA MARIA YUCUHITI	TLAXIACO	MIXTECA	26/04/2018
106	451	SANTIAGO APOALA	NOCHIXTLAN	MIXTECA	24/04/2018
107	455	SANTIAGO AYUQUILLILLA	HUAJUAPAM	MIXTECA	27/04/2018
108	456	SANTIAGO CACALOXTEPEC	HUAJUAPAM	MIXTECA	27/04/2018
109	459	SANTIAGO CHAZUMBA	HUAJUAPAM	MIXTECA	26/04/2018
110	461	SANTIAGO DEL RIO	SILACAYOAPAM	MIXTECA	19/04/2018
111	462	SANTIAGO HUAJOLOTITLAN	HUAJUAPAM	MIXTECA	30/04/2018
112	463	SANTIAGO HUAUCLILLA	NOCHIXTLAN	MIXTECA	30/04/2018
113	464	SANTIAGO IHUITLAN PLUMAS	COIXTLAHUACA	MIXTECA	17/04/2018
114	469	SANTIAGO JUXTLAHUACA	JUXTLAHUACA	MIXTECA	27/04/2018
115	476	SANTIAGO MILTEPEC	HUAJUAPAM	MIXTECA	25/04/2018
116	479	SANTIAGO NEJAPILLA	TEPOSCOLULA	MIXTECA	27/04/2018
117	480	SANTIAGO NUNDICHE	TLAXIACO	MIXTECA	11/04/2018
118	481	SANTIAGO NUYOO	TLAXIACO	MIXTECA	11/04/2018
119	484	SANTIAGO TAMAZOLA	SILACAYOAPAM	MIXTECA	27/04/2018
120	486	VILLA TEJUPAM DE LA UNION	TEPOSCOLULA	MIXTECA	30/04/2018
121	488	SANTIAGO TEPETLAPA	COIXTLAHUACA	MIXTECA	24/04/2018
122	492	SANTIAGO TILANTONGO	NOCHIXTLAN	MIXTECA	27/04/2018
123	493	SANTIAGO TILLO	NOCHIXTLAN	MIXTECA	18/04/2018
124	499	SANTIAGO YOLOMECATL	TEPOSCOLULA	MIXTECA	30/04/2018
125	500	SANTIAGO YOSONDUA	TLAXIACO	MIXTECA	16/04/2018
126	501	SANTIAGO YUCUYACHI	SILACAYOAPAM	MIXTECA	24/04/2018
127	510	SANTO DOMINGO IXCATLAN	TLAXIACO	MIXTECA	24/04/2018
128	511	SANTO DOMINGO NUXAA	NOCHIXTLAN	MIXTECA	16/04/2018
129	518	SANTO DOMINGO TLATAYAPAM	TEPOSCOLULA	MIXTECA	27/04/2018
130	521	SANTO DOMINGO TONALTEPEC	TEPOSCOLULA	MIXTECA	27/04/2018
131	523	SANTO DOMINGO YANHUITLAN	NOCHIXTLAN	MIXTECA	26/04/2018
132	524	SANTO DOMINGO YODOHINO	HUAJUAPAM	MIXTECA	25/04/2018
133	528	SANTOS REYES TEPEJILLO	JUXTLAHUACA	MIXTECA	23/04/2018

PRESENTACIÓN EN TIEMPO DE LA INFORMACIÓN FINANCIERA DEL PRIMER TRIMESTRE 2018.

No.	No. Mpio.	MUNICIPIO	DISTRITO	REGIÓN	FECHA DE ENTREGA
134	529	SANTOS REYES YUCUNA	HUAJUAPAM	MIXTECA	25/04/2018
135	532	SANTO TOMAS OCOTEPEC	TLAXIACO	MIXTECA	02/05/2018
136	536	SAN VICENTE NUÑU	TEPOSCOLULA	MIXTECA	30/04/2018
137	540	VILLA DE TAMAZULAPAM DEL PROGRESO	TEPOSCOLULA	MIXTECA	27/04/2018
138	547	TEOTONGO	TEPOSCOLULA	MIXTECA	16/04/2018
139	548	TEPELMEME VILLA DE MORELOS	COIXTLAHUACA	MIXTECA	27/04/2018
140	549	TEZOATLAN DE SEGURA Y LUNA	HUAJUAPAM	MIXTECA	30/04/2018
141	552	TLACOTEPEC PLUMAS	COIXTLAHUACA	MIXTECA	27/04/2018
142	556	LA TRINIDAD VISTA HERMOSA	TEPOSCOLULA	MIXTECA	27/04/2018
143	562	MAGDALENA YODOCONO DE PORFIRIO DIAZ	NOCHIXTLAN	MIXTECA	25/04/2018
144	567	ZAPOTITLAN LAGUNAS	SILACAYOAPAM	MIXTECA	27/04/2018
145	568	ZAPOTITLAN PALMAS	HUAJUAPAM	MIXTECA	23/04/2018
146	569	SANTA INES DE ZARAGOZA	NOCHIXTLAN	MIXTECA	23/04/2018

PRESENTACIÓN EXTEMPORÁNEA DE LA INFORMACIÓN FINANCIERA DEL PRIMER TRIMESTRE 2018

No.	No. Mpio.	MUNICIPIO	DISTRITO	REGIÓN	FECHA DE ENTREGA
1	286	SAN MIGUEL TLACOTEPEC	JUXTLAHUACA	MIXTECA	22/05/2018
2	520	SANTO DOMINGO TONALA	HUAJUAPAM	MIXTECA	09/05/2018
3	537	SILACAYOAPAM	SILACAYOAPAM	MIXTECA	07/05/2018

MUNICIPIOS QUE NO PRESENTARON SU INFORMACIÓN FINANCIERA DEL PRIMER TRIMESTRE 2018

No.	No. Mpio.	MUNICIPIO	DISTRITO	REGIÓN	FECHA DE ENTREGA
1	164	SAN JORGE NUCHITA	HUAJUAPAM	MIXTECA	_____
2	199	SAN JUAN IHUALTEPEC	SILACAYOAPAM	MIXTECA	_____
3	252	SAN MATEO PEÑASCO	TLAXIACO	MIXTECA	_____
4	274	SAN MIGUEL PIEDRAS	NOCHIXTLAN	MIXTECA	_____
5	381	SANTA CRUZ TACACHE DE MINA	HUAJUAPAM	MIXTECA	_____
6	564	YUTANDUCHI DE GUERRERO	NOCHIXTLAN	MIXTECA	_____



REGIÓN
PAPALOAPAM

INFORMACIÓN FINANCIERA
DEL PRIMER TRIMESTRE 2018

EN TIEMPO: 17
EXTemporáneos: 0
NO CUMPLIERON: 3
TOTAL 20

PRESENTACIÓN EN TIEMPO DE LA INFORMACIÓN FINANCIERA DEL PRIMER TRIMESTRE 2018.					
No.	No. Mpio.	MUNICIPIO	DISTRITO	REGIÓN	FECHA DE ENTREGA
1	2	ACATLAN DE PEREZ FIGUEROA	TUXTEPEC	PAPALOAPAM	27/04/2018
2	9	AYOTZINTEPEC	TUXTEPEC	PAPALOAPAM	30/04/2018
3	44	LOMA BONITA	TUXTEPEC	PAPALOAPAM	30/04/2018
4	136	SAN FELIPE USILA	TUXTEPEC	PAPALOAPAM	30/04/2018
5	169	SAN JOSE INDEPENDENCIA	TUXTEPEC	PAPALOAPAM	18/04/2018
6	184	SAN JUAN BAUTISTA TUXTEPEC	TUXTEPEC	PAPALOAPAM	30/04/2018
7	189	SAN JUAN COMALTEPEC	CHOAPAM	PAPALOAPAM	30/04/2018
8	205	SAN JUAN LALANA	CHOAPAM	PAPALOAPAM	19/04/2018
9	212	SAN JUAN PETLAPA	CHOAPAM	PAPALOAPAM	27/04/2018
10	232	SAN LUCAS OJITLAN	TUXTEPEC	PAPALOAPAM	30/04/2018
11	278	SAN MIGUEL SOYALTEPEC	TUXTEPEC	PAPALOAPAM	23/04/2018
12	309	SAN PEDRO IXCATLAN	TUXTEPEC	PAPALOAPAM	30/04/2018
13	417	SANTA MARIA JACATEPEC	TUXTEPEC	PAPALOAPAM	30/04/2018
14	460	SANTIAGO CHOAPAM	CHOAPAM	PAPALOAPAM	30/04/2018
15	468	SANTIAGO JOCOTEPEC	CHOAPAM	PAPALOAPAM	25/04/2018
16	498	SANTIAGO YAVEO	CHOAPAM	PAPALOAPAM	26/04/2018
17	559	SAN JUAN BAUTISTA VALLE NACIONAL	TUXTEPEC	PAPALOAPAM	30/04/2018

MUNICIPIOS QUE NO PRESENTARON SU INFORMACIÓN FINANCIERA DEL PRIMER TRIMESTRE 2018					
No.	No. Mpio.	MUNICIPIO	DISTRITO	REGIÓN	FECHA DE ENTREGA
1	21	COSOLAPA	TUXTEPEC	PAPALOAPAM	_____
2	134	SAN FELIPE JALAPA DE DIAZ	TUXTEPEC	PAPALOAPAM	_____
3	166	SAN JOSE CHILTEPEC	TUXTEPEC	PAPALOAPAM	_____



REGIÓN SIERRA NORTE

INFORMACIÓN FINANCIERA DEL PRIMER TRIMESTRE 2018

EN TIEMPO:	66
EXTEMPORÁNEOS:	1
NO CUMPLIERON:	1
TOTAL	68

35

PRESENTACIÓN EN TIEMPO DE LA INFORMACIÓN FINANCIERA DEL PRIMER TRIMESTRE 2018.

No.	No. Mpio.	MUNICIPIO	DISTRITO	REGIÓN	FECHA DE ENTREGA
1	1	ABEJONES	IXTLAN	SIERRA NORTE	30/04/2018
2	3	ASUNCION CACALOTEPEC	MIXE	SIERRA NORTE	30/04/2018
3	31	TAMAZULAPAM DEL ESPIRITU SANTO	MIXE	SIERRA NORTE	26/04/2018
4	35	GUELATAO DE JUAREZ	IXTLAN	SIERRA NORTE	23/04/2018
5	38	VILLA HIDALGO (YALALAG)	VILLA ALTA	SIERRA NORTE	26/04/2018
6	42	IXTLAN DE JUAREZ	IXTLAN	SIERRA NORTE	24/04/2018
7	62	NATIVIDAD	IXTLAN	SIERRA NORTE	26/04/2018
8	97	SAN ANDRES SOLAGA	VILLA ALTA	SIERRA NORTE	26/04/2018
9	100	SAN ANDRES YAA	VILLA ALTA	SIERRA NORTE	25/04/2018
10	114	SAN BALTAZAR YATZACHI EL BAJO	VILLA ALTA	SIERRA NORTE	16/04/2018
11	120	SAN BARTOLOME ZOOGOCHO	VILLA ALTA	SIERRA NORTE	27/04/2018
12	128	SAN CRISTOBAL LACHIRIOAG	VILLA ALTA	SIERRA NORTE	30/04/2018
13	138	SAN FRANCISCO CAJONOS	VILLA ALTA	SIERRA NORTE	16/04/2018
14	156	SAN ILDEFONSO VILLA ALTA	VILLA ALTA	SIERRA NORTE	11/05/2018
15	173	SAN JUAN ATEPEC	IXTLAN	SIERRA NORTE	26/04/2018
16	190	SAN JUAN COTZOCON	MIXE	SIERRA NORTE	24/04/2018
17	191	SAN JUAN CHICOMEZUCHIL	IXTLAN	SIERRA NORTE	30/04/2018
18	196	SAN JUAN EVANGELISTA ANALCO	IXTLAN	SIERRA NORTE	19/04/2018
19	201	SAN JUAN JUQUILA VIJANOS	VILLA ALTA	SIERRA NORTE	27/04/2018
20	207	SAN JUAN MAZATLAN	MIXE	SIERRA NORTE	26/04/2018
21	214	SAN JUAN QUIOTEPEC	IXTLAN	SIERRA NORTE	26/04/2018
22	216	SAN JUAN TABAA	VILLA ALTA	SIERRA NORTE	17/04/2018
23	222	SAN JUAN YAE	VILLA ALTA	SIERRA NORTE	23/04/2018
24	223	SAN JUAN YATZONA	VILLA ALTA	SIERRA NORTE	17/04/2018
25	231	SAN LUCAS CAMOTLAN	MIXE	SIERRA NORTE	30/04/2018

PRESENTACIÓN EN TIEMPO DE LA INFORMACIÓN FINANCIERA DEL PRIMER TRIMESTRE 2018.

No.	No. Mpio.	MUNICIPIO	DISTRITO	REGIÓN	FECHA DE ENTREGA
26	246	SAN MATEO CAJONOS	VILLA ALTA	SIERRA NORTE	30/04/2018
27	247	CAPULALPAM DE MENDEZ	IXTLAN	SIERRA NORTE	24/04/2018
28	257	SAN MELCHOR BETAZA	VILLA ALTA	SIERRA NORTE	27/04/2018
29	260	SAN MIGUEL ALOAPAM	IXTLAN	SIERRA NORTE	30/04/2018
30	262	SAN MIGUEL AMATLAN	IXTLAN	SIERRA NORTE	23/04/2018
31	267	SAN MIGUEL DEL RIO	IXTLAN	SIERRA NORTE	30/04/2018
32	275	SAN MIGUEL QUETZALTEPEC	MIXE	SIERRA NORTE	30/04/2018
33	280	VILLA TALEA DE CASTRO	VILLA ALTA	SIERRA NORTE	30/04/2018
34	288	SAN MIGUEL YOTAO	IXTLAN	SIERRA NORTE	18/04/2018
35	296	SAN PABLO MACUULTIANGUIS	IXTLAN	SIERRA NORTE	26/04/2018
36	299	SAN PABLO YAGANIZA	VILLA ALTA	SIERRA NORTE	30/04/2018
37	303	SAN PEDRO CAJONOS	VILLA ALTA	SIERRA NORTE	27/04/2018
38	335	SAN PEDRO YANERI	IXTLAN	SIERRA NORTE	24/04/2018
39	336	SAN PEDRO YOLOX	IXTLAN	SIERRA NORTE	27/04/2018
40	337	SAN PEDRO Y SAN PABLO AYUTLA	MIXE	SIERRA NORTE	23/04/2018
41	359	SANTA ANA YARENI	IXTLAN	SIERRA NORTE	23/04/2018
42	363	SANTA CATARINA IXTEPEJI	IXTLAN	SIERRA NORTE	30/04/2018
43	365	SANTA CATARINA LACHATAO	IXTLAN	SIERRA NORTE	20/04/2018
44	394	SANTA MARIA ALOTEPEC	MIXE	SIERRA NORTE	16/04/2018
45	419	SANTA MARIA JALTIANGUIS	IXTLAN	SIERRA NORTE	27/04/2018
46	432	SANTA MARIA TEMAXCALAPA	VILLA ALTA	SIERRA NORTE	19/04/2018
47	435	SANTA MARIA TEPANTLALI	MIXE	SIERRA NORTE	30/04/2018
48	437	SANTA MARIA TLAHUITOLTEPEC	MIXE	SIERRA NORTE	27/04/2018
49	442	SANTA MARIA YALINA	VILLA ALTA	SIERRA NORTE	27/04/2018
50	443	SANTA MARIA YAVESIA	IXTLAN	SIERRA NORTE	26/04/2018
51	454	SANTIAGO ATITLAN	MIXE	SIERRA NORTE	23/04/2018
52	457	SANTIAGO CAMOTLAN	VILLA ALTA	SIERRA NORTE	23/04/2018
53	458	SANTIAGO COMALTEPEC	IXTLAN	SIERRA NORTE	25/04/2018
54	465	SANTIAGO IXCUINTEPEC	MIXE	SIERRA NORTE	24/04/2018
55	471	SANTIAGO LALOPA	VILLA ALTA	SIERRA NORTE	27/04/2018
56	473	SANTIAGO LAXOPA	IXTLAN	SIERRA NORTE	27/04/2018
57	496	SANTIAGO XIACUI	IXTLAN	SIERRA NORTE	30/04/2018
58	502	SANTIAGO ZACATEPEC	MIXE	SIERRA NORTE	30/04/2018
59	503	SANTIAGO ZOOCHILA	VILLA ALTA	SIERRA NORTE	26/04/2018
60	504	NUEVO ZOQUIAPAM	IXTLAN	SIERRA NORTE	27/04/2018
61	514	SANTO DOMINGO ROAYAGA	VILLA ALTA	SIERRA NORTE	16/04/2018

PRESENTACIÓN EN TIEMPO DE LA INFORMACIÓN FINANCIERA DEL PRIMER TRIMESTRE 2018.

No.	No. Mpio.	MUNICIPIO	DISTRITO	REGIÓN	FECHA DE ENTREGA
62	517	SANTO DOMINGO TEPUXTEPEC	MIXE	SIERRA NORTE	30/04/2018
63	522	SANTO DOMINGO XAGACIA	VILLA ALTA	SIERRA NORTE	24/04/2018
64	541	TANETZE DE ZARAGOZA	VILLA ALTA	SIERRA NORTE	27/04/2018
65	544	TEOCOCUILCO DE MARCOS PEREZ	IXTLAN	SIERRA NORTE	17/04/2018
66	554	TOTONTEPEC VILLA DE MORELOS	MIXE	SIERRA NORTE	30/04/2018

PRESENTACIÓN EXTEMPORÁNEA DE LA INFORMACIÓN FINANCIERA DEL PRIMER TRIMESTRE 2018

No.	No. Mpio.	MUNICIPIO	DISTRITO	REGIÓN	FECHA DE ENTREGA
1	323	SAN PEDRO OCOTEPEC	MIXE	SIERRA NORTE	02/05/201

MUNICIPIOS QUE NO PRESENTARON SU INFORMACIÓN FINANCIERA DEL PRIMER TRIMESTRE 2018

No.	No. Mpio.	MUNICIPIO	DISTRITO	REGIÓN	FECHA DE ENTREGA
1	60	MIXISTLAN DE LA REFORMA	MIXE	SIERRA NORTE	_____



REGIÓN SIERRA SUR

INFORMACIÓN FINANCIERA DEL PRIMER TRIMESTRE 2018

EN TIEMPO:	67
EXTEMPORÁNEOS:	1
NO CUMPLIERON:	2
TOTAL	70

PRESENTACIÓN EN TIEMPO DE LA INFORMACIÓN FINANCIERA DEL PRIMER TRIMESTRE 2018.

No.	No. Mpio.	MUNICIPIO	DISTRITO	REGIÓN	FECHA DE ENTREGA
1	8	ASUNCION TLACOLULITA	YAUTEPEC	SIERRA SUR	24/04/2018
2	20	CONSTANCIA DEL ROSARIO	PUTLA	SIERRA SUR	26/04/2018
3	37	MESONES HIDALGO	PUTLA	SIERRA SUR	24/04/2018
4	59	MAHUATLAN DE PORFIRIO DIAZ	MAHUATLAN	SIERRA SUR	02/05/2018
5	61	MONJAS	MAHUATLAN	SIERRA SUR	23/04/2018
6	64	NEJAPA DE MADERO	YAUTEPEC	SIERRA SUR	24/04/2018
7	73	PUTLA VILLA DE GUERRERO	PUTLA	SIERRA SUR	30/04/2018
8	74	SANTA CATARINA QUIOQUITANI	YAUTEPEC	SIERRA SUR	26/04/2018
9	76	LA REFORMA	PUTLA	SIERRA SUR	30/04/2018
10	88	SAN ANDRES CABECERA NUEVA	PUTLA	SIERRA SUR	30/04/2018
11	95	SAN ANDRES PAXTLAN	MAHUATLAN	SIERRA SUR	30/04/2018
12	122	SAN BARTOLO YAUTEPEC	YAUTEPEC	SIERRA SUR	26/04/2018
13	125	SAN CARLOS YAUTEPEC	YAUTEPEC	SIERRA SUR	30/04/2018
14	126	SAN CRISTOBAL AMATLAN	MAHUATLAN	SIERRA SUR	19/04/2018
15	137	SAN FRANCISCO CAHUACUA	SOLA DE VEGA	SIERRA SUR	12/04/2018
16	146	SAN FRANCISCO LOGUECHE	MAHUATLAN	SIERRA SUR	23/04/2018
17	148	SAN FRANCISCO OZOLOTEPEC	MAHUATLAN	SIERRA SUR	20/04/2018
18	149	SAN FRANCISCO SOLA	SOLA DE VEGA	SIERRA SUR	20/04/2018
19	154	SAN ILDEFONSO AMATLAN	MAHUATLAN	SIERRA SUR	18/04/2018
20	155	SAN ILDEFONSO SOLA	SOLA DE VEGA	SIERRA SUR	27/04/2018
21	158	SAN JACINTO TLACOTEPEC	SOLA DE VEGA	SIERRA SUR	27/04/2018
22	159	SAN JERONIMO COATLAN	MAHUATLAN	SIERRA SUR	20/04/2018
23	167	SAN JOSE DEL PEÑASCO	MAHUATLAN	SIERRA SUR	27/04/2018
24	170	SAN JOSE LACHIGUIRI	MAHUATLAN	SIERRA SUR	25/04/2018
25	200	SAN JUAN JUQUILA MIXES	YAUTEPEC	SIERRA SUR	02/05/2018

PRESENTACIÓN EN TIEMPO DE LA INFORMACIÓN FINANCIERA DEL PRIMER TRIMESTRE 2018.

No.	No. Mpio.	MUNICIPIO	DISTRITO	REGIÓN	FECHA DE ENTREGA
26	204	SAN JUAN LAJARCIA	YAUTEPEC	SIERRA SUR	12/04/2018
27	209	SAN JUAN MIXTEPEC -DTO. 26-	MAHUATLAN	SIERRA SUR	24/04/2018
28	211	SAN JUAN OZOLOTEPEC	MAHUATLAN	SIERRA SUR	30/04/2018
29	229	SAN LORENZO TEXMELUCAN	SOLA DE VEGA	SIERRA SUR	20/04/2018
30	235	SAN LUIS AMATLAN	MAHUATLAN	SIERRA SUR	27/04/2018
31	236	SAN MARCIAL OZOLOTEPEC	MAHUATLAN	SIERRA SUR	24/04/2018
32	254	SAN MATEO RIO HONDO	MAHUATLAN	SIERRA SUR	30/04/2018
33	263	SAN MIGUEL COATLAN	MAHUATLAN	SIERRA SUR	27/04/2018
34	277	VILLA SOLA DE VEGA	SOLA DE VEGA	SIERRA SUR	30/04/2018
35	279	SAN MIGUEL SUCHIXTEPEC	MAHUATLAN	SIERRA SUR	30/04/2018
36	289	SAN NICOLAS	MAHUATLAN	SIERRA SUR	30/04/2018
37	291	SAN PABLO COATLAN	MAHUATLAN	SIERRA SUR	30/04/2018
38	300	SAN PEDRO AMUZGOS	PUTLA	SIERRA SUR	27/04/2018
39	316	SAN PEDRO MARTIR QUIECHAPA	YAUTEPEC	SIERRA SUR	26/04/2018
40	319	SAN PEDRO MIXTEPEC -DTO. 26-	MAHUATLAN	SIERRA SUR	27/04/2018
41	344	SAN SEBASTIAN COATLAN	MAHUATLAN	SIERRA SUR	27/04/2018
42	351	SAN SIMON ALMOLONGAS	MAHUATLAN	SIERRA SUR	30/04/2018
43	353	SANTA ANA	MAHUATLAN	SIERRA SUR	27/04/2018
44	357	SANTA ANA TAVELA	YAUTEPEC	SIERRA SUR	27/04/2018
45	361	SANTA CATALINA QUIERI	YAUTEPEC	SIERRA SUR	25/04/2018
46	362	SANTA CATARINA CUIXTLA	MAHUATLAN	SIERRA SUR	20/04/2018
47	377	SANTA CRUZ ITUNDUJIA	PUTLA	SIERRA SUR	27/04/2018
48	384	SANTA CRUZ XITLA	MAHUATLAN	SIERRA SUR	26/04/2018
49	386	SANTA CRUZ ZENZONTEPEC	SOLA DE VEGA	SIERRA SUR	02/04/2018
50	391	SANTA LUCIA MAHUATLAN	MAHUATLAN	SIERRA SUR	20/04/2018
51	392	SANTA LUCIA MONTEVERDE	PUTLA	SIERRA SUR	27/04/2018
52	410	SANTA MARIA ECATEPEC	YAUTEPEC	SIERRA SUR	30/04/2018
53	415	SANTA MARIA IPALAPA	PUTLA	SIERRA SUR	23/04/2018
54	420	SANTA MARIA LACHIXIO	SOLA DE VEGA	SIERRA SUR	26/04/2018
55	424	SANTA MARIA OZOLOTEPEC	MAHUATLAN	SIERRA SUR	30/04/2018
56	428	SANTA MARIA QUIEGOLANI	YAUTEPEC	SIERRA SUR	27/04/2018
57	447	SANTA MARIA ZACATEPEC	PUTLA	SIERRA SUR	26/04/2018
58	448	SANTA MARIA ZANIZA	SOLA DE VEGA	SIERRA SUR	20/04/2018
59	450	SANTIAGO AMOLTEPEC	SOLA DE VEGA	SIERRA SUR	25/04/2018
60	477	SANTIAGO MINAS	SOLA DE VEGA	SIERRA SUR	18/04/2018
61	491	SANTIAGO TEXTITLAN	SOLA DE VEGA	SIERRA SUR	18/04/2018

PRESENTACIÓN EN TIEMPO DE LA INFORMACIÓN FINANCIERA DEL PRIMER TRIMESTRE 2018.

No.	No. Mpio.	MUNICIPIO	DISTRITO	REGIÓN	FECHA DE ENTREGA
62	512	SANTO DOMINGO OZOLOTEPEC	MIAHUATLAN	SIERRA SUR	24/04/2018
63	516	SANTO DOMINGO TEOJOMULCO	SOLA DE VEGA	SIERRA SUR	30/04/2018
64	533	SANTO TOMAS TAMAZULAPAN	MIAHUATLAN	SIERRA SUR	30/04/2018
65	535	SAN VICENTE LACHIXIO	SOLA DE VEGA	SIERRA SUR	27/04/2018
66	538	SITIO DE XITLAPEHUA	MIAHUATLAN	SIERRA SUR	26/04/2018
67	566	SAN MATEO YUCUTINDO	SOLA DE VEGA	SIERRA SUR	23/04/2018

PRESENTACIÓN EXTEMPORÁNEA DE LA INFORMACIÓN FINANCIERA DEL PRIMER TRIMESTRE 2018

No.	No. Mpio.	MUNICIPIO	DISTRITO	REGIÓN	FECHA DE ENTREGA
1	347	SAN SEBASTIAN RIO HONDO	MIAHUATLAN	SIERRA SUR	02/05/2018

MUNICIPIOS QUE NO PRESENTARON SU INFORMACIÓN FINANCIERA DEL PRIMER TRIMESTRE 2018

No.	No. Mpio.	MUNICIPIO	DISTRITO	REGIÓN	FECHA DE ENTREGA
1	429	SANTA MARIA SOLA	SOLA DE VEGA	SIERRA SUR	_____
2	495	SANTIAGO XANICA	MIAHUATLAN	SIERRA SUR	_____



REGIÓN VALLES CENTRALES

INFORMACIÓN FINANCIERA DEL PRIMER TRIMESTRE 2018

EN TIEMPO:	111
EXTEMPORÁNEOS:	3
NO CUMPLIERON:	7
TOTAL	121

41

PRESENTACIÓN EN TIEMPO DE LA INFORMACIÓN FINANCIERA DEL PRIMER TRIMESTRE 2018.

No.	No. Mpio.	MUNICIPIO	DISTRITO	REGIÓN	FECHA DE ENTREGA
1	7	ASUNCION OCOTLAN	OCOTLAN	VALLES CENTRALES	26/04/2018
2	13	CIENEGA DE ZIMATLAN	ZIMATLAN	VALLES CENTRALES	30/04/2018
3	15	COATECAS ALTAS	EJUTLA	VALLES CENTRALES	23/04/2018
4	23	CUILAPAM DE GUERRERO	CENTRO	VALLES CENTRALES	27/04/2018
5	28	H. CIUDAD DE EJUTLA DE CRESPO	EJUTLA	VALLES CENTRALES	30/04/2018
6	33	GUADALUPE ETLA	ETLA	VALLES CENTRALES	26/04/2018
7	45	MAGDALENA APASCO	ETLA	VALLES CENTRALES	27/04/2018
8	48	MAGDALENA MIXTEPEC	ZIMATLAN	VALLES CENTRALES	26/04/2018
9	49	MAGDALENA OCOTLAN	OCOTLAN	VALLES CENTRALES	02/05/2018
10	51	MAGDALENA TEITIPAC	TLACOLULA	VALLES CENTRALES	18/04/2018
11	63	NAZARENO ETLA	ETLA	VALLES CENTRALES	30/04/2018
12	67	OAXACA DE JUAREZ	CENTRO	VALLES CENTRALES	02/05/2018
13	69	LA PE	EJUTLA	VALLES CENTRALES	30/04/2018
14	72	SAN JOSE DEL PROGRESO	OCOTLAN	VALLES CENTRALES	30/04/2018
15	77	REYES ETLA	ETLA	VALLES CENTRALES	24/04/2018
16	78	ROJAS DE CUAUHEMOC	TLACOLULA	VALLES CENTRALES	23/04/2018
17	80	SAN AGUSTIN AMATENGO	EJUTLA	VALLES CENTRALES	25/04/2018
18	83	SAN AGUSTIN DE LAS JUNTAS	CENTRO	VALLES CENTRALES	30/04/2018
19	84	SAN AGUSTIN ETLA	ETLA	VALLES CENTRALES	24/04/2018
20	87	SAN AGUSTIN YATARENI	CENTRO	VALLES CENTRALES	30/04/2018
21	91	SAN ANDRES HUAYAPAM	CENTRO	VALLES CENTRALES	16/04/2018
22	92	SAN ANDRES IXTLAHUACA	CENTRO	VALLES CENTRALES	23/04/2018
23	102	SAN ANDRES ZAUTLA	ETLA	VALLES CENTRALES	30/04/2018
24	103	SAN ANTONINO CASTILLO VELASCO	OCOTLAN	VALLES CENTRALES	30/04/2018
25	104	SAN ANTONINO EL ALTO	ZIMATLAN	VALLES CENTRALES	26/04/2018
26	107	SAN ANTONIO DE LA CAL	CENTRO	VALLES CENTRALES	25/04/2018

PRESENTACIÓN EN TIEMPO DE LA INFORMACIÓN FINANCIERA DEL PRIMER TRIMESTRE 2018.

No.	No. Mpio.	MUNICIPIO	DISTRITO	REGIÓN	FECHA DE ENTREGA
27	108	SAN ANTONIO HUIITEPEC	ZAACHILA	VALLES CENTRALES	26/04/2018
28	112	SAN BALTAZAR CHICHICAPAM	OCOTLAN	VALLES CENTRALES	26/04/2018
29	115	SAN BARTOLO COYOTEPEC	CENTRO	VALLES CENTRALES	30/04/2018
30	118	SAN BARTOLOME QUIALANA	TLACOLULA	VALLES CENTRALES	27/04/2018
31	123	SAN BERNARDO MIXTEPEC	ZIMATLAN	VALLES CENTRALES	30/04/2018
32	131	SAN DIONISIO OCOTEPEC	TLACOLULA	VALLES CENTRALES	27/04/2018
33	132	SAN DIONISIO OCOTLAN	OCOTLAN	VALLES CENTRALES	24/04/2018
34	135	SAN FELIPE TEJALAPAM	ETLA	VALLES CENTRALES	30/04/2018
35	145	SAN FRANCISCO LACHIGOLO	TLACOLULA	VALLES CENTRALES	30/04/2018
36	150	SAN FRANCISCO TELIXTLAHUACA	ETLA	VALLES CENTRALES	30/04/2018
37	157	SAN JACINTO AMILPAS	CENTRO	VALLES CENTRALES	30/04/2018
38	162	SAN JERONIMO TAVICHE	OCOTLAN	VALLES CENTRALES	30/04/2018
39	174	ANIMAS TRUJANO	CENTRO	VALLES CENTRALES	26/04/2018
40	178	SAN JUAN BAUTISTA GUELACHE	ETLA	VALLES CENTRALES	30/04/2018
41	179	SAN JUAN BAUTISTA JAYACATLAN	ETLA	VALLES CENTRALES	30/04/2018
42	192	SAN JUAN CHILATECA	OCOTLAN	VALLES CENTRALES	30/04/2018
43	193	SAN JUAN DEL ESTADO	ETLA	VALLES CENTRALES	30/04/2018
44	194	SAN JUAN DEL RIO	TLACOLULA	VALLES CENTRALES	30/04/2018
45	197	SAN JUAN GUELAVIA	TLACOLULA	VALLES CENTRALES	27/04/2018
46	203	SAN JUAN LACHIGALLA	EJUTLA	VALLES CENTRALES	25/04/2018
47	219	SAN JUAN TEITIPAC	TLACOLULA	VALLES CENTRALES	27/04/2018
48	226	SAN LORENZO ALBARRADAS	TLACOLULA	VALLES CENTRALES	17/04/2018
49	227	SAN LORENZO CACAOTEPEC	ETLA	VALLES CENTRALES	23/04/2018
50	233	SAN LUCAS QUIAVINI	TLACOLULA	VALLES CENTRALES	27/04/2018
51	238	SAN MARTIN DE LOS CANSECOS	EJUTLA	VALLES CENTRALES	30/04/2018
52	241	SAN MARTIN LACHILA	EJUTLA	VALLES CENTRALES	25/04/2018
53	243	SAN MARTIN TILCAJETE	OCOTLAN	VALLES CENTRALES	24/04/2018
54	271	SAN MIGUEL MIXTEPEC	ZIMATLAN	VALLES CENTRALES	30/04/2018
55	273	SAN MIGUEL PERAS	ZAACHILA	VALLES CENTRALES	23/04/2018
56	284	SAN MIGUEL TILQUIAPAM	OCOTLAN	VALLES CENTRALES	26/04/2018
57	292	SAN PABLO CUATRO VENADOS	ZAACHILA	VALLES CENTRALES	30/04/2018
58	293	SAN PABLO ETLA	ETLA	VALLES CENTRALES	25/04/2018
59	294	SAN PABLO HUITZO	ETLA	VALLES CENTRALES	26/04/2018
60	295	SAN PABLO HUIXTEPEC	ZIMATLAN	VALLES CENTRALES	30/04/2018
61	298	SAN PABLO VILLA DE MITLA	TLACOLULA	VALLES CENTRALES	27/04/2018
62	301	SAN PEDRO APOSTOL	OCOTLAN	VALLES CENTRALES	26/04/2018

PRESENTACIÓN EN TIEMPO DE LA INFORMACIÓN FINANCIERA DEL PRIMER TRIMESTRE 2018.

No.	No. Mpio.	MUNICIPIO	DISTRITO	REGIÓN	FECHA DE ENTREGA
63	310	SAN PEDRO IXTLAHUACA	CENTRO	VALLES CENTRALES	25/04/2018
64	315	SAN PEDRO MARTIR	OCOTLAN	VALLES CENTRALES	30/04/2018
65	325	SAN PEDRO QUIATONI	TLACOLULA	VALLES CENTRALES	30/04/2018
66	328	SAN PEDRO TAVICHE	OCOTLAN	VALLES CENTRALES	13/04/2018
67	333	SAN PEDRO TOTOLAPAM	TLACOLULA	VALLES CENTRALES	27/04/2018
68	338	VILLA DE ETLA	ETLA	VALLES CENTRALES	27/04/2018
69	342	SAN RAYMUNDO JALPAN	CENTRO	VALLES CENTRALES	27/04/2018
70	343	SAN SEBASTIAN ABASOLO	TLACOLULA	VALLES CENTRALES	26/04/2018
71	349	SAN SEBASTIAN TEITIPAC	TLACOLULA	VALLES CENTRALES	30/04/2018
72	350	SAN SEBASTIAN TUTLA	CENTRO	VALLES CENTRALES	24/04/2018
73	356	SANTA ANA DEL VALLE	TLACOLULA	VALLES CENTRALES	27/04/2018
74	358	SANTA ANA TLAPACOYAN	ZIMATLAN	VALLES CENTRALES	25/04/2018
75	360	SANTA ANA ZEGACHE	OCOTLAN	VALLES CENTRALES	27/04/2018
76	368	SANTA CATARINA MINAS	OCOTLAN	VALLES CENTRALES	27/04/2018
77	369	SANTA CATARINA QUIANE	ZIMATLAN	VALLES CENTRALES	24/04/2018
78	375	SANTA CRUZ AMILPAS	CENTRO	VALLES CENTRALES	02/05/2018
79	378	SANTA CRUZ MIXTEPEC	ZIMATLAN	VALLES CENTRALES	26/04/2018
80	380	SANTA CRUZ PAPALUTLA	TLACOLULA	VALLES CENTRALES	27/04/2018
81	387	SANTA GERTRUDIS	ZIMATLAN	VALLES CENTRALES	27/04/2018
82	388	SANTA INES DEL MONTE	ZAACHILA	VALLES CENTRALES	23/04/2018
83	393	SANTA LUCIA OCOTLAN	OCOTLAN	VALLES CENTRALES	27/04/2018
84	398	AYOQUEZCO DE ALDAMA	ZIMATLAN	VALLES CENTRALES	25/04/2018
85	399	SANTA MARIA ATZOMPA	CENTRO	VALLES CENTRALES	30/04/2018
86	403	SANTA MARIA COYOTEPEC	CENTRO	VALLES CENTRALES	27/04/2018
87	409	SANTA MARIA DEL TULE	CENTRO	VALLES CENTRALES	11/04/2018
88	411	SANTA MARIA GUELACE	TLACOLULA	VALLES CENTRALES	30/04/2018
89	426	SANTA MARIA PEÑALES	ETLA	VALLES CENTRALES	30/04/2018
90	449	SANTA MARIA ZOQUITLAN	TLACOLULA	VALLES CENTRALES	19/04/2018
91	452	SANTIAGO APOSTOL	OCOTLAN	VALLES CENTRALES	24/04/2018
92	475	SANTIAGO MATATLAN	TLACOLULA	VALLES CENTRALES	25/04/2018
93	483	SANTIAGO SUCHILQUITONGO	ETLA	VALLES CENTRALES	30/04/2018
94	487	SANTIAGO TENANGO	ETLA	VALLES CENTRALES	23/04/2018
95	494	SANTIAGO TLAZOYALTEPEC	ETLA	VALLES CENTRALES	27/04/2018
96	506	SANTO DOMINGO ALBARRADAS	TLACOLULA	VALLES CENTRALES	19/04/2018
97	519	SANTO DOMINGO TOMALTEPEC	CENTRO	VALLES CENTRALES	23/04/2018
98	530	SANTO TOMAS JALIEZA	OCOTLAN	VALLES CENTRALES	25/04/2018

PRESENTACIÓN EN TIEMPO DE LA INFORMACIÓN FINANCIERA DEL PRIMER TRIMESTRE 2018.

No.	No. Mpio.	MUNICIPIO	DISTRITO	REGIÓN	FECHA DE ENTREGA
99	531	SANTO TOMAS MAZALTEPEC	ETLA	VALLES CENTRALES	27/04/2018
100	534	SAN VICENTE COATLAN	EJUTLA	VALLES CENTRALES	20/04/2018
101	539	SOLEDAD ETLA	ETLA	VALLES CENTRALES	30/04/2018
102	542	TANICHE	EJUTLA	VALLES CENTRALES	24/04/2018
103	546	TEOTITLAN DEL VALLE	TLACOLULA	VALLES CENTRALES	25/04/2018
104	550	SAN JERONIMO TLACOLAHUAYA	TLACOLULA	VALLES CENTRALES	30/04/2018
105	551	TLACOLULA DE MATAMOROS	TLACOLULA	VALLES CENTRALES	02/05/2018
106	553	TLALIXTAC DE CABRERA	CENTRO	VALLES CENTRALES	30/04/2018
107	560	VILLA DIAZ ORDAZ	TLACOLULA	VALLES CENTRALES	27/04/2018
108	561	YAXE	OCOTLAN	VALLES CENTRALES	30/04/2018
109	563	YOGANA	EJUTLA	VALLES CENTRALES	30/04/2018
110	565	VILLA DE ZAACHILA	ZAACHILA	VALLES CENTRALES	27/04/2018
111	570	ZIMATLAN DE ALVAREZ	ZIMATLAN	VALLES CENTRALES	27/04/2018

PRESENTACIÓN EXTEMPORÁNEA DE LA INFORMACIÓN FINANCIERA DEL PRIMER TRIMESTRE 2018

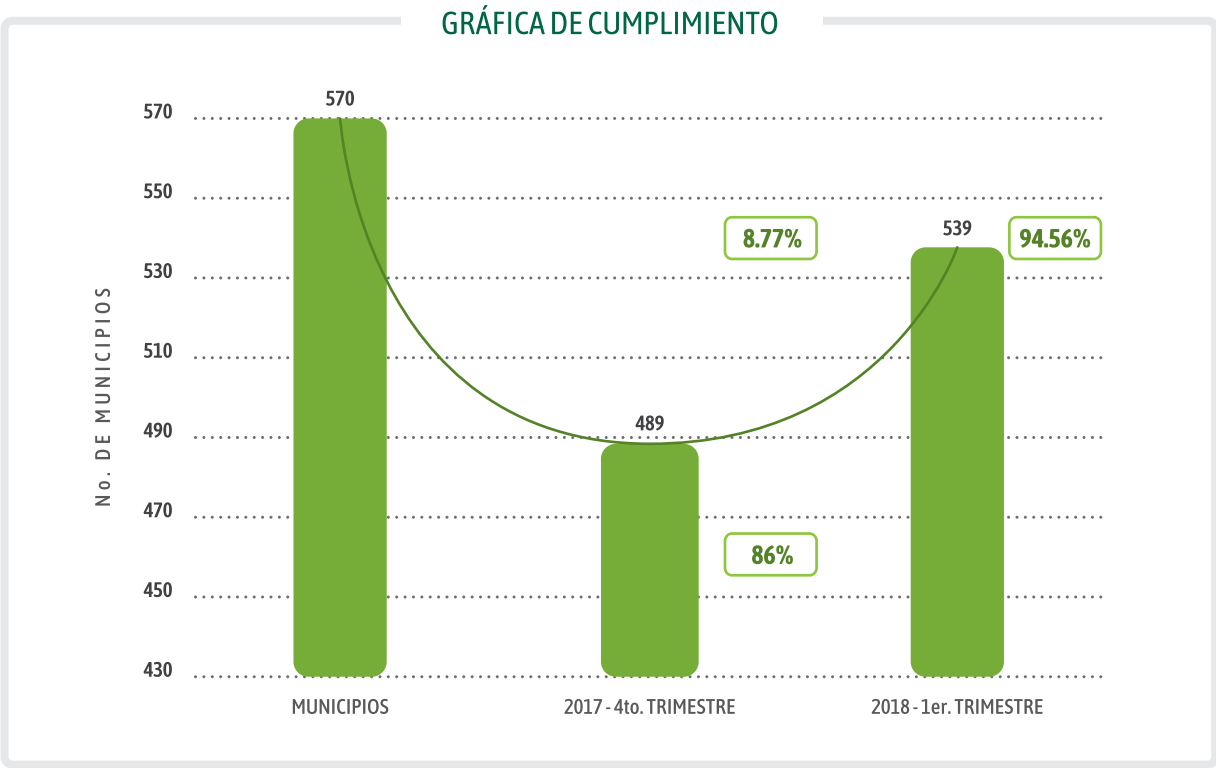
No.	No. Mpio.	MUNICIPIO	DISTRITO	REGIÓN	FECHA DE ENTREGA
1	68	OCOTLAN DE MORELOS	OCOTLAN	VALLES CENTRALES	22/05/2018
2	161	SAN JERONIMO SOSOLA	ETLA	VALLES CENTRALES	02/05/2018
3	389	SANTA INES YATZECHE	ZIMATLAN	VALLES CENTRALES	02/05/2018

MUNICIPIOS QUE NO PRESENTARON SU INFORMACIÓN FINANCIERA DEL PRIMER TRIMESTRE 2018

No.	No. Mpio.	MUNICIPIO	DISTRITO	REGIÓN	FECHA DE ENTREGA
1	17	LA COMPAÑIA	EJUTLA	VALLES CENTRALES	_____
2	101	SAN ANDRES ZABACHE	EJUTLA	VALLES CENTRALES	_____
3	175	SAN JUAN BAUTISTA ATATLAHUCA	ETLA	VALLES CENTRALES	_____
4	268	SAN MIGUEL EJUTLA	EJUTLA	VALLES CENTRALES	_____
5	385	SANTA CRUZ XOXCOTLAN	CENTRO	VALLES CENTRALES	_____
6	390	SANTA LUCIA DEL CAMINO	CENTRO	VALLES CENTRALES	_____
7	555	TRINIDAD ZAACHILA	ZAACHILA	VALLES CENTRALES	_____

COMPARATIVO DE CUMPLIMIENTO EN LA PRESENTACIÓN DE INFORMES TRIMESTRALES

Como resultado de la cuantificación estadística de la recepción de los IAGF, se visualiza un incremento en el cumplimiento de la obligación, en relación con la presentación del 4º. Informe Trimestral del Ejercicio 2017, que se deriva de las estrategias de operación en la unificación de la presentación de la Información Financiera y Avances de Gestión en forma conjunta implementada por este Órgano Superior de Fiscalización.



Se comparó el cumplimiento en la presentación de los IAGF del 4º. Trimestre del 2017 (489), en relación con el 1er. Trimestre del 2018 (539), resultando un incremento del 8.77% de avance en el cumplimiento de las obligaciones de los Municipios.

De los 570 Municipios, 539 presentaron sus IAGF en el 1er. Trimestre 2018, representando un 94.56% de cumplimiento.

MUNICIPIOS QUE NO REPORTAN OBRA POR CONTRATO.

De la revisión a los 539 Informes presentados de Avance de Gestión Financiera correspondientes al Primer Trimestre del Ejercicio Fiscal 2018, se analizó que 425 Municipios registran haber recibido recursos del Ramo 33 Fondo III en su Reporte Analítico de Ingresos, sin embargo no reflejan Obra Pública en el Reporte Analítico de Egresos, dentro del capítulo 6000 "Inversión Pública", como se describen a continuación:

MUNICIPIOS QUE NO REPORTARON OBRA POR CONTRATO.		
No. PROG	MUNICIPIO	DISTRITO
1	ABEJONES	IXTLAN
2	ASUNCION CACALOTEPEC	MIXE
3	ASUNCION CUYOTEPEJI	HUAJUAPAN
4	ASUNCION NOCHIXTLAN	NOCHIXTLAN
5	ASUNCION OCOTLAN	OCOTLAN
6	ASUNCION TLACOLULITA	YAUTEPEC
7	AYOTZINTEPEC	TUXTEPEC
8	CALIHUALA	SILACAYOAPAM
9	CANDELARIA LOXICHA	POCHUTLA
10	LA CIENEGA ZIMATLAN	ZIMATLAN
11	COATECAS ALTAS	EJUTLA
12	COICOYAN DE LAS FLORES	JUXTLAHUACA
13	CONCEPCION BUENAVISTA	COIXTLAHUACA
14	CUYAMECALCO VILLA DE ZARAGOZA	CUICATLAN
15	CHAHUITES	JUCHITAN
16	CHALCATONGO DE HIDALGO	TLAXIACO
17	ELOXOCHITLAN DE FLORES MAGON	TEOTITLAN
18	EL ESPINAL	JUCHITAN
19	TAMAZULAPAM DEL ESPIRITU SANTO	MIXE
20	GUADALUPE ETLA	ETLA
21	GUELATAO DE JUAREZ	IXTLAN
22	GUEVEA DE HUMBOLDT	TEHUANTEPEC
23	MESONES HIDALGO	PUTLA
24	VILLA HIDALGO(YALALA)	VILLA ALTA
25	LOMA BONITA	TUXTEPEC
26	MAGDALENA JALTEPEC	NOCHIXTLAN
27	SANTA MAGDALENA JICOTLAN	COIXTLAHUACA
28	MAGDALENA MIXTEPEC	ZIMATLAN
29	MAGDALENA OCOTLAN	OCOTLAN

MUNICIPIOS QUE NO REPORTARON OBRA POR CONTRATO.		
No. PROG	MUNICIPIO	DISTRITO
30	MAGDALENA PEÑASCO	TLAXIACO
31	MAGDALENA TEITIPAC	TLACOLULA
32	MAGDALENA TEQUISISTLAN	TEHUANTEPEC
33	MAGDALENA ZAHUATLAN	NOCHIXTLAN
34	MARISCALA DE JUAREZ	HUAJUAPAN
35	MAZATLAN VILLA DE FLORES	TEOTITLAN
36	MIAHUATLAN DE PORFIRIO DIAZ	MIAHUATLAN
37	MONJAS	MIAHUATLAN
38	NATIVIDAD	IXTLAN
39	NAZARENO ETLA	ETLA
40	NEJAPA DE MADERO	YAUTEPEC
41	OCOTLAN DE MORELOS	OCOTLAN
42	LA PE	EJUTLA
43	PINOTEPA DE DON LUIS	JAMILTEPEC
44	PLUMA HIDALGO	POCHUTLA
45	SANTA CATARINA QUIOQUITANI	YAUTEPEC
46	REFORMA DE PINEDA	JUCHITAN
47	LA REFORMA	PUTLA
48	ROJAS DE CUAUHEMOC	TLACOLULA
49	SAN AGUSTIN AMATENGO	EJUTLA
50	SAN AGUSTIN ATENANGO	SILACAYOAPAM
51	SAN AGUSTIN CHAYUCO	JAMILTEPEC
52	SAN AGUSTIN ETLA	ETLA
53	SAN AGUSTIN LOXICHA	POCHUTLA
54	SAN AGUSTIN TLACOTEPEC	TLAXIACO
55	SAN ANDRES CABECERA NUEVA	PUTLA
56	SAN ANDRES DINICUITI	HUAJUAPAN
57	SAN ANDRES HUAXPALTEPEC	JAMILTEPEC
58	SAN ANDRES HUAYAPAM	CENTRO
59	SAN ANDRES LAGUNAS	TEPOSCOLULA
60	SAN ANDRES NUXIÑO	NOCHIXTLAN
61	SAN ANDRES PAXTLAN	MIAHUATLAN
62	SAN ANDRES SINAXTLA	NOCHIXTLAN
63	SAN ANDRES SOLAGA	VILLA ALTA
64	SAN ANDRES TEOTILALPAM	CUICATLAN
65	SAN ANDRES TEPETLAPA	SILACAYOAPAM

MUNICIPIOS QUE NO REPORTARON OBRA POR CONTRATO.		
No. PROG	MUNICIPIO	DISTRITO
66	SAN ANDRES YAA	VILLA ALTA
67	SAN ANDRES ZAUTLA	ETLA
68	SAN ANTONINO CASTILLO VELASCO	OCOTLAN
69	SAN ANTONINO MONTE VERDE	TEPOSCOLULA
70	SAN ANTONIO ACUTLA	TEPOSCOLULA
71	SAN ANTONIO HUITEPEC	ZAACHILA
72	SAN ANTONIO SINICAHUA	TLAXIACO
73	SAN ANTONIO TEPETLAPA	JAMILTEPEC
74	SAN BALTAZAR CHICHICAPAM	OCOTLAN
75	SAN BALTAZAR LOXICHA	POCHUTLA
76	SAN BARTOLOME AYAUTLA	TEOTITLAN
77	SAN BARTOLOME QUIALANA	TLACOLULA
78	SAN BARTOLOME YUCUAÑE	TLAXIACO
79	SAN BARTOLOME ZOOGOCHO	VILLA ALTA
80	SAN BARTOLO SOYALTEPEC	TEPOSCOLULA
81	SAN BARTOLO YAUTEPEC	YAUTEPEC
82	SAN BERNARDO MIXTEPEC	ZIMATLAN
83	SAN CARLOS YAUTEPEC	YAUTEPEC
84	SAN CRISTOBAL AMOLTEPEC	TLAXIACO
85	SAN CRISTOBAL LACHIRIOAG	VILLA ALTA
86	SAN CRISTOBAL SUCHIXTLAHUACA	COIXTLAHUACA
87	SAN DIONISIO DEL MAR	JUCHITAN
88	SAN DIONISIO OCOTLAN	OCOTLAN
89	SAN ESTEBAN ATATLAHUCA	TLAXIACO
90	SAN FELIPE TEJALAPAM	ETLA
91	SAN FELIPE USILA	TUXTEPEC
92	SAN FRANCISCO CAJONOS	VILLA ALTA
93	SAN FRANCISCO CHAPULAPA	CUICATLAN
94	SAN FRANCISCO CHINDUA	NOCHIXTLAN
95	SAN FRANCISCO HUEHUETLAN	TEOTITLAN
96	SAN FRANCISCO JALTEPETONGO	NOCHIXTLAN
97	SAN FRANCISCO LACHIGOLO	TLACOLULA
98	SAN FRANCISCO LOGUECHE	MAHUATLAN
99	SAN FRANCISCO OZOLOTEPEC	MAHUATLAN
100	SAN FRANCISCO SOLA	SOLA DE VEGA
101	SAN FRANCISCO TELIXTLAHUACA	ETLA

MUNICIPIOS QUE NO REPORTARON OBRA POR CONTRATO.		
No. PROG	MUNICIPIO	DISTRITO
102	SAN FRANCISCO TEOPAN	COIXTLAHUACA
103	SAN FRANCISCO TLAPANCINGO	SILACAYOAPAM
104	SAN GABRIEL MIXTEPEC	JUQUILA
105	SAN ILDEFONSO AMATLAN	MAHUATLAN
106	SAN ILDEFONSO SOLA	SOLA DE VEGA
107	SAN ILDEFONSO VILLA ALTA	VILLA ALTA
108	SAN JACINTO AMILPAS	CENTRO
109	SAN JACINTO TLACOTEPEC	SOLA DE VEGA
110	SAN JERONIMO COATLAN	MAHUATLAN
111	SAN JERONIMO SOSOLA	ETLA
112	SAN JERONIMO TAVICHE	OCOTLAN
113	SAN JERONIMO TECOATL	TEOTITLAN
114	SAN JOSE AYUQUILA	HUAJUAPAN
115	SAN JOSE DEL PEÑASCO	MAHUATLAN
116	SAN JOSE ESTANCIA GRANDE	JAMILTEPEC
117	SAN JOSE INDEPENDENCIA	TUXTEPEC
118	SAN JUAN ATEPEC	IXTLAN
119	SAN JUAN BAUTISTA COIXTLAHUACA	COIXTLAHUACA
120	SAN JUAN BAUTISTA CUICATLAN	CUICATLAN
121	SAN JUAN BAUTISTA JAYACATLAN	ETLA
122	SAN JUAN BAUTISTA LO DE SOTO	JAMILTEPEC
123	SAN JUAN BAUTISTA SUCHITEPEC	HUAJUAPAN
124	SAN JUAN BAUTISTA TLACOATZINTEPEC	CUICATLAN
125	SAN JUAN BAUTISTA TLACHICHILCO	SILACAYOAPAM
126	SAN JUAN CACAHUATEPEC	JAMILTEPEC
127	SAN JUAN CIENEGUILLA	SILACAYOAPAM
128	SAN JUAN COATZOSPAM	TEOTITLAN
129	SAN JUAN COLORADO	JAMILTEPEC
130	SAN JUAN COMALTEPEC	CHOAPAM
131	SAN JUAN CHICOMEZUCHIL	IXTLAN
132	SAN JUAN CHILATECA	OCOTLAN
133	SAN JUAN DEL ESTADO	ETLA
134	SAN JUAN DEL RIO	TLACOLULA
135	SAN JUAN DIUXI	NOCHIXTLAN
136	SAN JUAN EVANGELISTA ANALCO	IXTLAN
137	SAN JUAN GUELAVIA	TLACOLULA

MUNICIPIOS QUE NO REPORTARON OBRA POR CONTRATO.		
No. PROG	MUNICIPIO	DISTRITO
138	SAN JUAN GUICHICOVI	JUCHITAN
139	SAN JUAN JUQUILA MIXES	YAUTEPEC
140	SAN JUAN JUQUILA VIJANOS	VILLA ALTA
141	SAN JUAN LACHIGALLA	EJUTLA
142	SAN JUAN DE LOS CUES	TEOTITLAN
143	SAN JUAN MAZATLAN	MIXE
144	SAN JUAN MIXTEPEC (JUXTLAHUACA)	JUXTLAHUACA
145	SAN JUAN MIXTEPEC (MIAHUATLAN)	MIAHUATLAN
146	SAN JUAN ÑUMI	TLAXIACO
147	SAN JUAN OZOLOTEPEC	MIAHUATLAN
148	SAN JUAN PETLAPA	CHOAPAM
149	SAN JUAN SAYULTEPEC	NOCHIXTLAN
150	SAN JUAN TABAA	VILLA ALTA
151	SAN JUAN TAMAZOLA	NOCHIXTLAN
152	SAN JUAN TEITA	TLAXIACO
153	SAN JUAN TEITIPAC	TLACOLULA
154	SAN JUAN TEPOSCOLULA	TEPOSCOLULA
155	SAN JUAN YAE	VILLA ALTA
156	SAN JUAN YATZONA	VILLA ALTA
157	SAN JUAN YUCUITA	NOCHIXTLAN
158	SAN LORENZO	JAMILTEPEC
159	SAN LORENZO ALBARRADAS	TLACOLULA
160	SAN LORENZO CACAOTEPEC	ETLA
161	SAN LORENZO CUAUNECUILTITLA	TEOTITLAN
162	SAN LORENZO VICTORIA	SILACAYOAPAM
163	SAN LUCAS CAMOTLAN	MIXE
164	SAN LUCAS OJITLAN	TUXTEPEC
165	SAN LUCAS QUIAVINI	TLACOLULA
166	SAN LUCAS ZOQUIAPAM	TEOTITLAN
167	SAN LUIS AMATLAN	MIAHUATLAN
168	SAN MARCIAL OZOLOTEPEC	MIAHUATLAN
169	SAN MARTIN DE LOS CANSECOS	EJUTLA
170	SAN MARTIN HUAMELULPAM	TLAXIACO
171	SAN MARTIN ITUNYOSO	TLAXIACO
172	SAN MARTIN LACHILA	EJUTLA
173	SAN MARTIN TOXPALAN	TEOTITLAN

MUNICIPIOS QUE NO REPORTARON OBRA POR CONTRATO.		
No. PROG	MUNICIPIO	DISTRITO
174	SAN MARTIN ZACATEPEC	HUAJUAPAN
175	SAN MATEO CAJONOS	VILLA ALTA
176	SAN MATEO ETLATONGO	NOCHIXTLAN
177	SAN MATEO NEJAPAM	SILACAYOAPAM
178	SAN MATEO PIÑAS	POCHUTLA
179	SAN MATEO SINDIHUI	NOCHIXTLAN
180	SAN MATEO TLAPILTEPEC	COIXTLAHUACA
181	SAN MELCHOR BETAZA	VILLA ALTA
182	SAN MIGUEL ACHIUTLA	TLAXIACO
183	SAN MIGUEL AHUEHUETITLAN	SILACAYOAPAM
184	SAN MIGUEL ALOAPAM	IXTLAN
185	SAN MIGUEL AMATITLAN	HUAJUAPAN
186	SAN MIGUEL AMATLAN	IXTLAN
187	SAN MIGUEL COATLAN	MIAHUATLAN
188	SAN MIGUEL CHICAHUA	NOCHIXTLAN
189	SAN MIGUEL CHIMALAPA	JUCHITAN
190	SAN MIGUEL DEL PUERTO	POCHUTLA
191	SAN MIGUEL DEL RIO	IXTLAN
192	SAN MIGUEL HUAUTLA	NOCHIXTLAN
193	SAN MIGUEL MIXTEPEC	ZIMATLAN
194	SAN MIGUEL PANIXTLAHUACA	JUQUILA
195	SAN MIGUEL SANTA FLOR	CUICATLAN
196	VILLA SOLA DE VEGA	SOLA DE VEGA
197	SAN MIGUEL SOYALTEPEC	TUXTEPEC
198	SAN MIGUEL SUCHIXTEPEC	MIAHUATLAN
199	VILLA TALEA DE CASTRO	VILLA ALTA
200	SAN MIGUEL TECOMATLAN	NOCHIXTLAN
201	SAN MIGUEL TENANGO	TEHUANTEPEC
202	SAN MIGUEL TEQUIXTEPEC	COIXTLAHUACA
203	SAN MIGUEL TILQUIAPAM	OCOTLAN
204	SAN MIGUEL TLACAMAMA	JAMILTEPEC
205	SAN MIGUEL TLACOTEPEC	JUXTLAHUACA
206	SAN MIGUEL TULANCINGO	COIXTLAHUACA
207	SAN MIGUEL YOTAO	IXTLAN
208	SAN NICOLAS	MIAHUATLAN
209	SAN NICOLAS HIDALGO	SILACAYOAPAM

MUNICIPIOS QUE NO REPORTARON OBRA POR CONTRATO.		
No. PROG	MUNICIPIO	DISTRITO
210	SAN PABLO COATLAN	MAHUATLAN
211	SAN PABLO CUATRO VENADOS	ZAACHILA
212	SAN PABLO HUIXTEPEC	ZIMATLAN
213	SAN PABLO MACULTIANGUIS	IXTLAN
214	SAN PABLO TIJALTEPEC	TLAXIACO
215	SAN PABLO YAGANIZA	VILLA ALTA
216	SAN PEDRO AMUZGOS	PUTLA
217	SAN PEDRO APOSTOL	OCOTLAN
218	SAN PEDRO CAJONOS	VILLA ALTA
219	SAN PEDRO COXCALTEPEC CANTAROS	NOCHIXTLAN
220	SAN PEDRO COMITANCILLO	TEHUANTEPEC
221	SAN PEDRO HUILOTEPEC	TEHUANTEPEC
222	SAN PEDRO IXCATLAN	TUXTEPEC
223	SAN PEDRO JALTEPETONGO	CUICATLAN
224	SAN PEDRO JICAYAN	JAMILTEPEC
225	SAN PEDRO JUCHATENGO	JUQUILA
226	SAN PEDRO MARTIR	OCOTLAN
227	SAN PEDRO MARTIR YUCUXACO	TLAXIACO
228	SAN PEDRO MIXTEPEC (MAHUATLAN)	MAHUATLAN
229	SAN PEDRO NOPALA	TEPOSCOLULA
230	SAN PEDRO OCOTEPEC	MIXE
231	SAN PEDRO QUIATONI	TLACOLULA
232	SAN PEDRO SOCHIAPIAM	CUICATLAN
233	SAN PEDRO TAPANATEPEC	JUCHITAN
234	SAN PEDRO TAVICHE	OCOTLAN
235	SAN PEDRO TEOZACOALCO	NOCHIXTLAN
236	SAN PEDRO TEUTILA	CUICATLAN
237	SAN PEDRO TIDAA	NOCHIXTLAN
238	SAN PEDRO TOPILTEPEC	TEPOSCOLULA
239	SAN PEDRO TOTOLAPAM	TLACOLULA
240	VILLA DE TUTUTEPEC DE MELCHOR OCAMPO	JUQUILA
241	SAN PEDRO YANERI	IXTLAN
242	SAN PEDRO YOLOX	IXTLAN
243	SAN PEDRO Y SAN PABLO AYUTLA	MIXE
244	VILLA DE ETLA	ETLA
245	SAN PEDRO Y SAN PABLO TEPOSCOLULA	TEPOSCOLULA

MUNICIPIOS QUE NO REPORTARON OBRA POR CONTRATO.		
No. PROG	MUNICIPIO	DISTRITO
246	SAN PEDRO Y SAN PABLO TEQUIXTEPEC	HUAJUAPAN
247	SAN SEBASTIAN COATLAN	MAHUATLAN
248	SAN SEBASTIAN NICANANDUTA	TEPOSCOLULA
249	SAN SEBASTIAN RIO HONDO	MAHUATLAN
250	SAN SEBASTIAN TEITIPAC	TLACOLULA
251	SAN SEBASTIAN TUTLA	CENTRO
252	SAN SIMON ALMOLONGAS	MAHUATLAN
253	SAN SIMON ZAHUATLAN	HUAJUAPAN
254	SANTA ANA ATEIXTLAHUACA	TEOTITLAN
255	SANTA ANA CUAUHTEMOC	CUICATLAN
256	SANTA ANA DEL VALLE	TLACOLULA
257	SANTA ANA TAVELA	YAUTEPEC
258	SANTA ANA TLAPACOYAN	ZIMATLAN
259	SANTA ANA YARENI	IXTLAN
260	SANTA CATALINA QUIERI	YAUTEPEC
261	SANTA CATARINA CUXTLA	MAHUATLAN
262	SANTA CATARINA IXTEPEJI	IXTLAN
263	SANTA CATARINA JUQUILA	JUQUILA
264	SANTA CATARINA LACHATAO	IXTLAN
265	SANTA CATARINA LOXICHA	POCHUTLA
266	SANTA CATARINA MECOACAN	JAMILTEPEC
267	SANTA CATARINA MINAS	OCOTLAN
268	SANTA CATARINA TAYATA	TLAXIACO
269	SANTA CATARINA ZAPOQUILA	HUAJUAPAN
270	SANTA CRUZ ACATEPEC	TEOTITLAN
271	SANTA CRUZ AMILPAS	CENTRO
272	SANTA CRUZ DE BRAVO	SILACAYOAPAM
273	SANTA CRUZ ITUNDUJIA	PUTLA
274	SANTA CRUZ MIXTEPEC	ZIMATLAN
275	SANTA CRUZ NUNDACO	TLAXIACO
276	SANTA CRUZ PAPALUTLA	TLACOLULA
277	SANTA CRUZ TAYATA	TLAXIACO
278	SANTA CRUZ XITLA	MAHUATLAN
279	SANTA CRUZ ZENZONTEPEC	SOLA DE VEGA
280	SANTA INES DEL MONTE	ZAACHILA
281	SANTA INES YATZECHE	ZIMATLAN

MUNICIPIOS QUE NO REPORTARON OBRA POR CONTRATO.		
No. PROG	MUNICIPIO	DISTRITO
282	SANTA LUCIA MIAHUATLAN	MIAHUATLAN
283	SANTA LUCIA OCOTLAN	OCOTLAN
284	SANTA MARIA ALOTEPEC	MIXE
285	SANTA MARIA APAZCO	NOCHIXTLAN
286	SANTA MARIA LA ASUNCION	TEOTITLAN
287	AYOQUEZCO DE ALDAMA	ZIMATLAN
288	SANTA MARIA ATZOMPA	CENTRO
289	SANTA MARIA CAMOTLAN	HUAJUAPAN
290	SANTA MARIA COLOTEPEC	POCHUTLA
291	SANTA MARIA CORTIJO	JAMILTEPEC
292	SANTA MARIA COYOTEPEC	CENTRO
293	SANTA MARIA CHACHOAPAM	NOCHIXTLAN
294	VILLA DE CHILAPA DE DIAZ	TEPOSCOLULA
295	SANTA MARIA CHILCHOTLA	TEOTITLAN
296	SANTA MARIA CHIMALAPA	JUCHITAN
297	SANTA MARIA DEL ROSARIO	TLAXIACO
298	SANTA MARIA DEL TULE	CENTRO
299	SANTA MARIA GUELACE	TLACOLULA
300	SANTA MARIA GUIENAGATI	TEHUANTEPEC
301	SANTA MARIA HUAZOLOTITLAN	JAMILTEPEC
302	SANTA MARIA IPALAPA	PUTLA
303	SANTA MARIA IXCATLAN	TEOTITLAN
304	SANTA MARIA JACATEPEC	TUXTEPEC
305	SANTA MARIA JALAPA DEL MARQUES	TEHUANTEPEC
306	SANTA MARIA JALTIANGUIS	IXTLAN
307	SANTA MARIA LACHIXIO	SOLA DE VEGA
308	SANTA MARIA MIXTEQUILLA	TEHUANTEPEC
309	SANTA MARIA NDUAYACO	TEPOSCOLULA
310	SANTA MARIA OZOLOTEPEC	MIAHUATLAN
311	SANTA MARIA PEÑALES	ETLA
312	SANTA MARIA PETAPA	JUCHITAN
313	SANTA MARIA TATALTEPEC	TLAXIACO
314	SANTA MARIA TECOMAVACA	TEOTITLAN
315	SANTA MARIA TEMAXCALAPA	VILLA ALTA
316	SANTA MARIA TEMAXCALTEPEC	JUQUILA
317	SANTA MARIA TEOPOXCO	TEOTITLAN

MUNICIPIOS QUE NO REPORTARON OBRA POR CONTRATO.		
No. PROG	MUNICIPIO	DISTRITO
318	SANTA MARIA TEPANTLALI	MIXE
319	SANTA MARIA TEXCATITLAN	CUICATLAN
320	SANTA MARIA TLAHUITOLTEPEC	MIXE
321	SANTA MARIA TLALIXTAC	CUICATLAN
322	SANTA MARIA TOTOLAPILLA	TEHUANTEPEC
323	SANTA MARIA XADANI	JUCHITAN
324	SANTA MARIA YALINA	VILLA ALTA
325	SANTA MARIA YAVESIA	IXTLAN
326	SANTA MARIA YOLOTEPEC	TLAXIACO
327	SANTA MARIA YOSOYUA	TLAXIACO
328	SANTA MARIA YUCUHITI	TLAXIACO
329	SANTA MARIA ZACATEPEC	PUTLA
330	SANTA MARIA ZANIZA	SOLA DE VEGA
331	SANTA MARIA ZOQUITLAN	TLACOLULA
332	SANTIAGO AMOLTEPEC	SOLA DE VEGA
333	SANTIAGO APOALA	NOCHIXTLAN
334	SANTIAGO APOSTOL	OCOTLAN
335	SANTIAGO ASTATA	TEHUANTEPEC
336	SANTIAGO ATITLAN	MIXE
337	SANTIAGO AYUQUILILLA	HUAJUAPAN
338	SANTIAGO CACALOXTEPEC	HUAJUAPAN
339	SANTIAGO CAMOTLAN	VILLA ALTA
340	SANTIAGO DEL RIO	SILACAYOAPAM
341	SANTIAGO HUAJOLOTITLAN	HUAJUAPAN
342	SANTIAGO IHUITLAN PLUMAS	COIXTLAHUACA
343	SANTIAGO IXCUINTEPEC	MIXE
344	SANTIAGO JOCCOTEPEC	CHOAPAM
345	SANTIAGO JUXTLAHUACA	JUXTLAHUACA
346	SANTIAGO LACHIGUIRI	TEHUANTEPEC
347	SANTIAGO LALOPE	VILLA ALTA
348	SANTIAGO LAOLLAGA	TEHUANTEPEC
349	SANTIAGO LAXOPA	IXTLAN
350	SANTIAGO LLANO GRANDE	JAMILTEPEC
351	SANTIAGO MILTEPEC	HUAJUAPAN
352	SANTIAGO MINAS	SOLA DE VEGA
353	SANTIAGO NACALTEPEC	CUICATLAN

MUNICIPIOS QUE NO REPORTARON OBRA POR CONTRATO.		
No. PROG	MUNICIPIO	DISTRITO
354	SANTIAGO NEJAPILLA	TEPOSCOLULA
355	SANTIAGO NUNDICHE	TLAXIACO
356	SANTIAGO NUYOO	TLAXIACO
357	SANTIAGO PINOTEPA NACIONAL	JAMILTEPEC
358	SANTIAGO SUCHILQUITONGO	ETLA
359	SANTIAGO TAMAZOLA	SILACAYOAPAM
360	VILLA TEJUPAM DE LA UNION	TEPOSCOLULA
361	SANTIAGO TENANGO	ETLA
362	SANTIAGO TEPETLAPA	COIXTLAHUACA
363	SANTIAGO TEXCALCINGO	TEOTITLAN
364	SANTIAGO TEXTITLAN	SOLA DE VEGA
365	SANTIAGO TILANTONGO	NOCHIXTLAN
366	SANTIAGO TILLO	NOCHIXTLAN
367	SANTIAGO TLAZOYALTEPEC	ETLA
368	SANTIAGO XIACUI	IXTLAN
369	SANTIAGO YAITEPEC	JUQUILA
370	SANTIAGO YOLOMECALT	TEPOSCOLULA
371	SANTIAGO YOSONDUA	TLAXIACO
372	SANTIAGO YUCUYACHI	SILACAYOAPAM
373	SANTIAGO ZACATEPEC	MIXE
374	SANTIAGO ZOOCHILA	VILLA ALTA
375	NUEVO ZOQUIAPAM	IXTLAN
376	SANTO DOMINGO INGENIO	JUCHITAN
377	SANTO DOMINGO ALBARRADAS	TLACOLULA
378	SANTO DOMINGO ARMENTA	JAMILTEPEC
379	SANTO DOMINGO CHIHUITAN	TEHUANTEPEC
380	SANTO DOMINGO DE MORELOS	POCHUTLA
381	SANTO DOMINGO NUXAA	NOCHIXTLAN
382	SANTO DOMINGO OZOLOTEPEC	MIAHUATLAN
383	SANTO DOMINGO PETAPA	JUCHITAN
384	SANTO DOMINGO ROAYAGA	VILLA ALTA
385	SANTO DOMINGO TEOJOMULCO	SOLA DE VEGA
386	SANTO DOMINGO TEPUXTEPEC	MIXE
387	SANTO DOMINGO TLATAYAPAM	TEPOSCOLULA
388	SANTO DOMINGO TOMALTEPEC	CENTRO
389	SANTO DOMINGO TONALA	HUAJUAPAN

MUNICIPIOS QUE NO REPORTARON OBRA POR CONTRATO.

No. PROG	MUNICIPIO	DISTRITO
390	SANTO DOMINGO XAGACIA	VILLA ALTA
391	SANTO DOMINGO YANHUITLAN	NOCHIXTLAN
392	SANTO DOMINGO YODOHINO	HUAJUAPAN
393	SANTOS REYES NOPALA	JUQUILA
394	SANTOS REYES TEPEJILLO	JUXTLAHUACA
395	SANTO TOMAS MAZALTEPEC	ETLA
396	SANTO TOMAS OCOTEPEC	TLAXIACO
397	SANTO TOMAS TAMAZULAPAM	MAHUATLAN
398	SAN VICENTE COATLAN	EJUTLA
399	SAN VICENTE LACHIXIO	SOLA DE VEGA
400	SITIO DE XITLAPEHUA	MAHUATLAN
401	SOLEDAD ETLA	ETLA
402	VILLA DE TAMAZULAPAM DEL PROGRESO	TEPOSCOLULA
403	TANETZE DE ZARAGOZA	VILLA ALTA
404	TANICHE	EJUTLA
405	TATALTEPEC DE VALDES	JUQUILA
406	TEOCOCUILCO DE MARCOS PEREZ	IXTLAN
407	TEOTITLAN DE FLORES MAGON	TEOTITLAN
408	TEOTITLAN DEL VALLE	TLACOLULA
409	TEOTONGO	TEPOSCOLULA
410	TEPELMEME VILLA DE MORELOS	COIXTLAHUACA
411	TEZOATLAN DE SEGURA Y LUNA	HUAJUAPAN
412	SAN JERONIMO TLACOCALHUYA	TLACOLULA
413	TLACOTEPEC PLUMAS	COIXTLAHUACA
414	TOTONTEPEC VILLA DE MORELOS	MIXE
415	VALERIO TRUJANO	CUICATLAN
416	SAN JUAN BAUTISTA VALLE NACIONAL	TUXTEPEC
417	VILLA DIAZ ORDAZ	TLACOLULA
418	MAGDALENA YODOCONO DE PORFIRIO DIAZ	NOCHIXTLAN
419	YOGANA	EJUTLA
420	SAN MATEO YUCUTINDO	SOLA DE VEGA
421	ZAPOTITLAN LAGUNAS	SILACAYOAPAM
422	ZAPOTITLAN PALMAS	HUAJUAPAN
423	SANTA INES DE ZARAGOZA	NOCHIXTLAN
424	SAN MATEO YOLOXOCHITLAN	TEOTITLAN
425	SAN PEDRO OCOPETATILLO	TEOTITLAN

Asimismo, del análisis al Formato “Reporte Analítico de Ingresos” contenidos en el IAGF, 9 Municipios registran en el Ramo 33 Fondo III, importes en ceros, los cuales se desglosan a continuación:

No. PROG.	MUNICIPIO	DISTRITO	REPORTAN IMPORTES EN CEROS EN EL FISM DF
1	CONCEPCION PAPALO	CUICATLAN	0.00
2	HEROICA CD. DE EJUTLA DE CRESPO	EJUTLA	0.00
3	REYES ETLA	ETLA	0.00
4	SAN AGUSTIN YATARENI	CENTRO	0.00
5	ANIMAS TRUJANO	CENTRO	0.00
6	SAN JUAN BAUTISTA GUELACHE	ETLA	0.00
7	SANTA MARIA ECATEPEC	YAUTEPEC	0.00
8	SANTIAGO CHOAPAM	CHOAPAM	0.00
9	SANTO DOMINGO IXCATLAN	TLAXIACO	0.00

MUNICIPIOS QUE REPORTAN OBRA POR CONTRATO

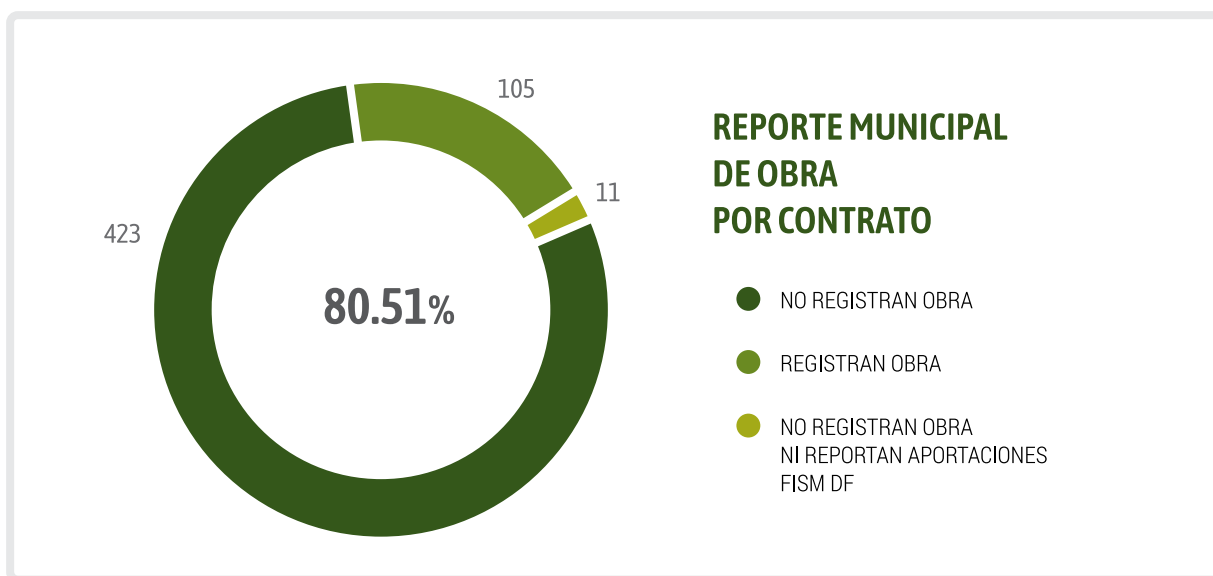
Como resultado del análisis a los Reportes Analíticos de Egresos de los 539 Municipios que presentaron sus IAGF, se observaron 105 Municipios que reflejan haber ejercido recursos en el Capítulo 6000 Rubro de “Inversión Pública”.

MUNICIPIOS QUE REPORTAN OBRA POR CONTRATO		
No. PROG	MUNICIPIO	DISTRITO
1	ACATLAN DE PEREZ FIGUEROA	TUXTEPEC
2	ASUNCION IXTALTEPEC	JUCHITAN
3	CIUDAD IXTEPEC	JUCHITAN
4	CONSTANCIA DEL ROSARIO	PUTLA
5	COSOLTEPEC	HUAJUAPAN
6	CUILAPAM DE GUERRERO	CENTRO
7	CHIQUEHUITLAN DE BENITO JUAREZ	CUICATLAN
8	FRESNILLO DE TRUJANO	HUAJUAPAN
9	GUADALUPE DE RAMIREZ	SILACAYOAPAM
10	HEROICA CIUDAD DE HUAJUAPAN DE LEON	HUAJUAPAN
11	IXTLAN DE JUAREZ	IXTLAN
12	JUCHITAN DE ZARAGOZA	JUCHITAN
13	MAGDALENA APASCO	ETLA
14	MAGDALENA TLACOTEPEC	TEHUANTEPEC
15	MATIAS ROMERO	JUCHITAN
16	IXPANTEPEC NIEVES	SILACAYOAPAM
17	SANTIAGO NILTEPEC	JUCHITAN
18	OAXACA DE JUAREZ	CENTRO
19	SAN JOSE DEL PROGRESO	OCOTLAN

MUNICIPIOS QUE REPORTAN OBRA POR CONTRATO		
No. PROG	MUNICIPIO	DISTRITO
20	PUTLA VILLA DE GUERRERO	PUTLA
21	SALINA CRUZ	TEHUANTEPEC
22	SAN AGUSTIN DE LAS JUNTAS	CENTRO
23	SAN ANDRES IXTLAHUACA	CENTRO
24	SAN ANTONINO EL ALTO	ZIMATLAN
25	SAN ANTONIO DE LA CAL	CENTRO
26	SAN BALTAZAR YATZACHI EL BAJO	VILLA ALTA
27	SAN BARTOLO COYOTEPEC	CENTRO
28	SAN BARTOLOME LOXICHA	POCHUTLA
29	SAN BLAS ATEMPA	TEHUANTEPEC
30	SAN CRISTOBAL AMATLAN	MAHUATLAN
31	SAN DIONISIO OCOTEPEC	TLACOLULA
32	SAN FRANCISCO CAHUACUA	SOLA DE VEGA
33	SAN FRANCISCO DEL MAR	JUCHITAN
34	SAN FRANCISCO NUXAÑO	NOCHIXTLAN
35	SAN JERONIMO SILACAYOAPILLA	HUAJUAPAN
36	SAN JOSE LACHIGUIRI	MAHUATLAN
37	SAN JUAN ACHIUTLA	TLAXIACO
38	SAN JUAN BAUTISTA TUXTEPEC	TUXTEPEC
39	SAN JUAN COTZOCON	MIXE
40	SAN JUAN LACHAO	JUQUILA
41	SAN JUAN LAJARCIA	YAUTEPEC
42	SAN JUAN LALANA	CHOAPAM
43	SAN JUAN QUIAHUJE	JUQUILA
44	SAN JUAN QUIOTEPEC	IXTLAN
45	SAN JUAN TEPEUXILA	CUICATLAN
46	SAN LORENZO TEXMELUCAN	SOLA DE VEGA
47	SAN MARCOS ARTEAGA	HUAJUAPAN
48	SAN MARTIN PERAS	JUXTLAHUACA
49	SAN MARTIN TILCAJETE	OCOTLAN
50	CAPULALPAM DE MENDEZ	IXTLAN
51	SAN MATEO RIO HONDO	MAHUATLAN
52	SAN MIGUEL EL GRANDE	TLAXIACO
53	SAN MIGUEL PERAS	ZAACHILA
54	SAN MIGUEL QUETZALTEPEC	MIXE
55	SAN PABLO ETLA	ETLA

MUNICIPIOS QUE REPORTAN OBRA POR CONTRATO		
No. PROG	MUNICIPIO	DISTRITO
56	SAN PABLO HUITZO	ETLA
57	SAN PABLO VILLA DE MITLA	TLACOLULA
58	SAN PEDRO ATOYAC	JAMILTEPEC
59	SAN PEDRO HUAMELULA	TEHUANTEPEC
60	SAN PEDRO IXTLAHUACA	CENTRO
61	SAN PEDRO JOCOTIPAC	CUICATLAN
62	SAN PEDRO MARTIR QUIECHAPA	YAUTEPEC
63	SAN PEDRO MOLINOS	TLAXIACO
64	SAN PEDRO POCHUTLA	POCHUTLA
65	SAN PEDRO YUCUNAMA	TEPOSCOLULA
66	SAN RAYMUNDO JALPAN	CENTRO
67	SAN SEBASTIAN ABASOLO	TLACOLULA
68	SAN SEBASTIAN IXCAPA	JAMILTEPEC
69	SAN SEBASTIAN TECOMAXTLAHUACA	JUXTLAHUACA
70	SANTA ANA	MAHUATLAN
71	SANTA ANA ZEGACHE	OCOTLAN
72	SANTA CATARINA QUIANE	ZIMATLAN
73	SANTA CATARINA TICUA	TLAXIACO
74	SANTA CATARINA YOSONOTU	TLAXIACO
75	SANTA CRUZ TACAHUA	TLAXIACO
76	SANTA GERTRUDIS	ZIMATLAN
77	SANTA LUCIA MONTE VERDE	PUTLA
78	H. CIUDAD DE TLAXIACO	TLAXIACO
79	SANTA MARIA HUATULCO	POCHUTLA
80	SANTA MARIA NATIVITAS	COIXTLAHUACA
81	SANTA MARIA PAPALO	CUICATLAN
82	SANTA MARIA QUIEGOLANI	YAUTEPEC
83	SANTA MARIA TONAMECA	POCHUTLA
84	SANTIAGO COMALTEPEC	IXTLAN
85	SANTIAGO CHAZUMBA	HUAJUAPAN
86	SANTIAGO HUAUCLILLA	NOCHIXTLAN
87	SANTIAGO IXTAYUTLA	JAMILTEPEC
88	SANTIAGO JAMILTEPEC	JAMILTEPEC
89	SANTIAGO MATATLAN	TLACOLULA
90	SANTIAGO TAPEXTLA	JAMILTEPEC
91	SANTIAGO YAVEO	CHOAPAM

MUNICIPIOS QUE REPORTAN OBRA POR CONTRATO		
No. PROG	MUNICIPIO	DISTRITO
92	SANTO DOMINGO TEHUANTEPEC	TEHUANTEPEC
93	SANTO DOMINGO TONALTEPEC	TEPOSOLULA
94	SANTOS REYES PAPALO	CUICATLAN
95	SANTOS REYES YUCUNA	HUAJUAPAN
96	SANTO TOMAS JALIEZA	OCOTLAN
97	SAN VICENTE NUÑU	TEPOSOLULA
98	SILACAYOAPAM	SILACAYOAPAM
99	TLACOLULA DE MATAMOROS	TLACOLULA
100	TLALIXTAC DE CABRERA	CENTRO
101	LA TRINIDAD VISTA HERMOSA	TEPOSOLULA
102	UNION HIDALGO	JUCHITAN
103	YAXE	OCOTLAN
104	VILLA DE ZAACHILA	ZAACHILA
105	ZIMATLAN DE ALVAREZ.	ZIMATLAN

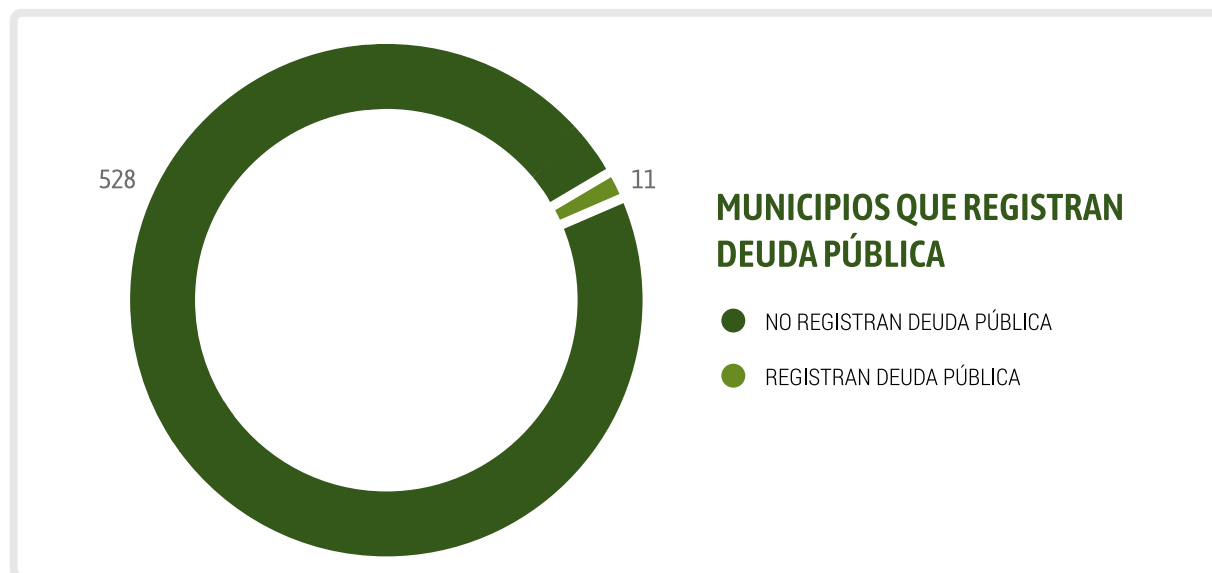


Del análisis a los Formatos “Reporte Analítico de Egresos” presentados por 539 Municipios en sus Informes de Avance de Gestión Financiera del Primer Trimestre 2018, se observó que:

- 423 Municipios no registran Obra por Contrato lo que corresponde al 78.47% del total de Municipios recibidos.
- 11 Municipios no registran obra ni se visualizan las aportaciones dentro del Reporte Analítico de Ingresos.
- 105 Municipios registran obra.

MUNICIPIOS QUE REGISTRAN DEUDA PÚBLICA

Con la finalidad de verificar el cumplimiento a la Ley de Disciplina Financiera, se analizaron los registros complementarios en los formatos correspondientes al Reporte Analítico de la Deuda y Otros Pasivos, encontrando que 11 Municipios registraron Deuda pública, los cuales se desglosan a continuación:



La Información de los Municipios que registran deuda pública, fue obtenida del “Estado Analítico de la Deuda y otros Pasivos” presentada dentro de los Informes de Avance de Gestión, correspondiente al Primer Trimestre del Ejercicio Fiscal 2018, visualizando los siguientes:

No. PROG.	MUNICIPIO	DISTRITO	IMPORTE DE LA DEUDA
1	OAXACA DE JUAREZ	CENTRO	48,485,092.96
2	SAN ANDRES HUAXPALTEPEC	JAMILTEPEC	-1,664,675.30
3	SAN PEDRO ATOYAC	JAMILTEPEC	1,784,999.51
4	SANTIAGO TAPEXTLA	JAMILTEPEC	1,246,006.04
5	SAN JUAN YUCUITA	NOCHIXTLAN	78,295.40
6	SALINA CRUZ	TEHUANTEPEC	15,258,034.00
7	SANTA MARIA CAMOTLÁN	HUAJUAPAN	-1,487,999.88
8	SAN GABRIEL MIXTEPEC	JUQUILA	-1,815,808.94
9	SANTIAGO MINAS	SOLA DE VEGA	-2,993,924.08
10	SANTA CRUZ ZENZONTEPEC	SOLA DE VEGA	-2,468,472.19
11	TEOTITLAN DE FLORES MAGON	TEOTITLAN	4,431,999.64

5 Municipios reportan el monto de su deuda en negativo, no observando los postulados básicos de Contabilidad Gubernamental.

La información analizada en términos del artículo 12 de la Ley de Fiscalización Superior y Rendición de Cuentas del Estado de Oaxaca, fue elaborada, presentada y bajo la responsabilidad de los municipios que presentaron su informe de avance de gestión financiera en el primer Informe Trimestre del ejercicio fiscal 2018, por lo que el OSFE no es responsable de la validez de sus cifras.

EL ANÁLISIS A LOS INFORMES DE AVANCE DE GESTIÓN POR EL PRIMER TRIMESTRE 2018 FUE
ELABORADO POR LA SUBAUDITORÍA A CARGO DE LA PLANEACIÓN Y NORMATIVIDAD DEL ÓRGANO
SUPERIOR DE FISCALIZACIÓN DEL ESTADO DE OAXACA

Mayo de 2018