

ANÁLISIS A LOS INFORMES DE AVANCE DE GESTIÓN

SEGUNDO TRIMESTRE 2018

ÍNDICE

07	Apartado “A”, Análisis Estatal
08	Avance de Gestión Financiera (Segundo Trimestre) 2018
08	I. Generales
09	II. Poder Ejecutivo
13	III. Poder Legislativo
14	IV. Poder Judicial
15	V. Órganos Autónomos
16	VI. Recursos Federales Transferidos a los Municipios
17	VII. Deuda Pública y Otras Obligaciones de Pago
18	Programas Presupuestarios e Indicadores de Desempeño
18	I. Programas Presupuestarios
20	II. Matriz de Indicadores para Resultados (MIR) y Ficha de Indicador
22	III. Indicadores de Desempeño
23	Apartado “B”, Análisis Municipal
24	Cumplimiento de la Obligación de presentar Información Financiera del Segundo Trimestre del 2018
24	Mapa General de Cumplimiento por Regiones
25	I. Región Cañada
27	II. Región Costa
29	III. Región Istmo
31	IV. Región Mixteca
36	V. Región Papaloapan
37	VI. Región Sierra Norte
40	VII. Región Sierra Sur
43	VIII. Región Valles Centrales
47	Municipios que Registran Deuda Pública
64	Municipios que No Registran Obra Ni Reportan Aportaciones FISM DF
65	Comparativo de Cumplimiento en la Presentación de Informes Trimestrales

PRESENTACIÓN

Marco Jurídico

La Constitución Política del Estado Libre y Soberano de Oaxaca en su artículo 65 BIS, establece que el Órgano Superior de Fiscalización del Estado de Oaxaca es el Órgano Técnico del Congreso que tiene a su cargo la revisión y fiscalización de la Cuenta Pública y Gestión Financiera de los Poderes del Estado y Municipios, Entes Públicos Estatales y Municipales, Organismos Públicos Autónomos que ejerzan recursos públicos y en general, cualquier entidad, persona física o moral, pública o privada que haya recaudado, administrado, manejado o ejercido recursos públicos Estatales o Municipales.

Mediante Decreto número 699 aprobado el 30 de agosto del 2017 y publicado en el Periódico Oficial Extra del Gobierno del Estado de Oaxaca con fecha 21 de septiembre del 2017, se expide la **Ley de Fiscalización Superior y Rendición de Cuentas para el Estado de Oaxaca**; misma que señala en su artículo 12: *“El contenido del Informe de Avance de Gestión Financiera se referirá a los programas a cargo de los Poderes del Estado, los Entes Públicos Estatales o Municipales, para conocer el grado de cumplimiento de los objetivos, metas y satisfacción de necesidades en ellos proyectados”*.


Asimismo, en su último párrafo señala: *“El Órgano Superior de Fiscalización del Estado de Oaxaca realizará un análisis del Informe de Avance de Gestión Financiera treinta días posteriores a la fecha de su presentación y elaborará un informe que será turnado a la Comisión”*.

En cumplimiento a lo anterior, se presenta el **ANÁLISIS A LOS INFORMES DE AVANCE DE GESTIÓN FINANCIERA CORRESPONDIENTE AL SEGUNDO TRIMESTRE DEL EJERCICIO 2018**, como mecanismo de rendición de cuentas que muestra de manera consolidada, el cumplimiento de los Entes Estatales y Municipales que conforman el Estado de Oaxaca: **3** Poderes del Estado y **101** Entes Públicos Estatales, a través de la Secretaría de Finanzas del Ejecutivo Estatal; así como los que rinden los **570** Municipios al Órgano Superior de Fiscalización del Estado de Oaxaca, sobre la información financiera y el avance en el cumplimiento a los objetivos de los programas aprobados como parte integral de las Cuentas Públicas, que por primera vez y en atención al Acuerdo publicado en el Periódico Oficial del Gobierno del Estado de Oaxaca con fecha 3 de marzo de 2018, se unificó su presentación.

El siguiente análisis se expone en dos apartados:

El apartado **A** referente a la información del ámbito estatal, contiene el análisis respecto a los estados financieros que se presentan, si se encuentran aquellos que por obligación y en cumplimiento a la Ley General de Contabilidad Gubernamental, Ley de Disciplina Financiera de las Entidades Federativas y los Municipios, Acuerdos de la CONAC y demás disposiciones aplicables, cumplen conforme al contenido que dicha información financiera deben presentar, y finalmente un análisis de los principales indicadores de desempeño, referente a los programas presupuestarios establecidos y aprobados por el Congreso en el Decreto de Presupuesto de Egresos del Estado de Oaxaca para el ejercicio 2018.

El apartado **B** da cuenta del análisis de los 570 Municipios que conforman esta Entidad Federativa en dos vertientes, el primero estadístico en cuanto al grado de cumplimiento de la obligación de presentar los Informes por región, describiendo a los Municipios que cumplieron en tiempo y forma, los que cumplieron en forma extemporánea y los no cumplidos, haciendo un comparativo de cumplimiento con el trimestre anterior; como segunda vertiente el resultado del análisis a los aspectos contables, presupuestarios, programáticos y de disciplina financiera de los Municipios, reflejando principalmente el avance en la recaudación de los recursos fiscales, Municipios que no registraron obra y los que registran deuda pública.

Este acto formal constituye el punto de partida en los procesos de análisis de la adecuada aplicación del gasto público de los Entes Fiscalizables. 

C.P.C. GUILLERMO MEGCHÚN VELÁZQUEZ
TITULAR DEL ÓRGANO SUPERIOR DE FISCALIZACIÓN
DEL ESTADO DE OAXACA



A

ANÁLISIS
ESTATAL

AVANCE DE GESTIÓN FINANCIERA (SEGUNDO TRIMESTRE) 2018

I. GENERALES

El Informe de Avance de Gestión es la información que de manera consolidada, rinden los Poderes del Estado y los Entes Públicos Estatales, a través del Ejecutivo Estatal, así como el que presentan los Municipios y sus Entes Públicos al Órgano Superior de Fiscalización del Estado de Oaxaca, sobre los avances físicos y financieros, además del cumplimiento de los objetivos contenidos en los programas estatales y municipales aprobados como parte integral de las Cuentas Públicas.

El Gobierno del Estado de Oaxaca tiene un presupuesto aprobado por \$ 67,019,786,656.00 (Sesenta y siete mil diecinueve millones setecientos ochenta y seis mil seiscientos cincuenta y seis pesos 00/100. M.N.) para el ejercicio fiscal 2018, con una ampliación presupuestal de 14.30% del presupuesto aprobado con corte al 30 de junio de 2018, dando un presupuesto devengado por \$ 34,640,291,213.92 (Treinta y cuatro mil seiscientos cuarenta millones doscientos noventa y unos mil doscientos trece pesos 92/100 M.N.) siendo el Poder Ejecutivo quien tuvo la mayor ampliación presupuestal al semestre.

CONCEPTO	APROBADO	AMPLIACIÓN	DEVENGADO
PODER LEGISLATIVO	\$ 472,597,349.93	\$ 197,400,000.00	\$ 545,122,358.35
Congreso del Estado	397,297,349.93		500,762,688.63
Órgano Superior de Fiscalización del Estado de Oaxaca	75,300,000.00		44,359,669.72
PODER JUDICIAL	\$ 819,339,886.00	\$ -30,269,984.15	\$ 502,663,579.17
Tribunal Superior de Justicia	159,280,980.00		103,291,277.49
Consejo de la Judicatura	660,058,906.00		399,372,301.68
PODER EJECUTIVO	\$ 50,344,320,196.18	\$ 7,530,560,251.76	\$ 23,929,636,358.42
Administración Pública Centralizada	16,913,999,597.99		7,864,893,290.05
Administración Pública Descentralizada	33,355,741,393.56		16,011,784,074.50
Fideicomisos Públicos	17,575,342.96		8,302,457.43
Instituciones Públicas de Seguridad Social	57,003,861.67		44,656,536.44
ÓRGANOS AUTÓNOMOS	\$ 1,966,945,908.89	\$ 514,466,164.89	\$ 1,480,341,638.56
Defensoría de los Derechos Humanos del Pueblo de Oaxaca	40,604,284.00		19,203,696.83
Instituto Estatal Electoral y de Participación Ciudadana	198,012,285.89		444,368,802.78
Universidad Autónoma "Benito Juárez" de Oaxaca	971,112,630.00		601,539,982.57
Comisión Estatal de Arbitraje Médico de Oaxaca	12,073,176.00		5,652,590.43
Instituto de Acceso a la Información Pública y Protección de datos Personales	28,212,990.00		12,761,939.30
Fiscalía General del Estado de Oaxaca	678,461,467.00		27,073,101.07
Tribunal Electoral del Estado de Oaxaca	38,469,076.00		13,952,526.19
Tribunal de Justicia Administrativa del Estado de Oaxaca	-		
MUNICIPIOS	\$ 13,416,583,315.00	\$ 1,372,064,169.77	\$ 8,182,527,279.42
Participaciones y Aportaciones	13,416,583,315.00		7,639,103,077.89
Inversión Concertada			543,424,201.53
TOTAL	\$ 67,019,786,656.00	\$ 9,584,220,602.27	\$ 34,640,291,213.92

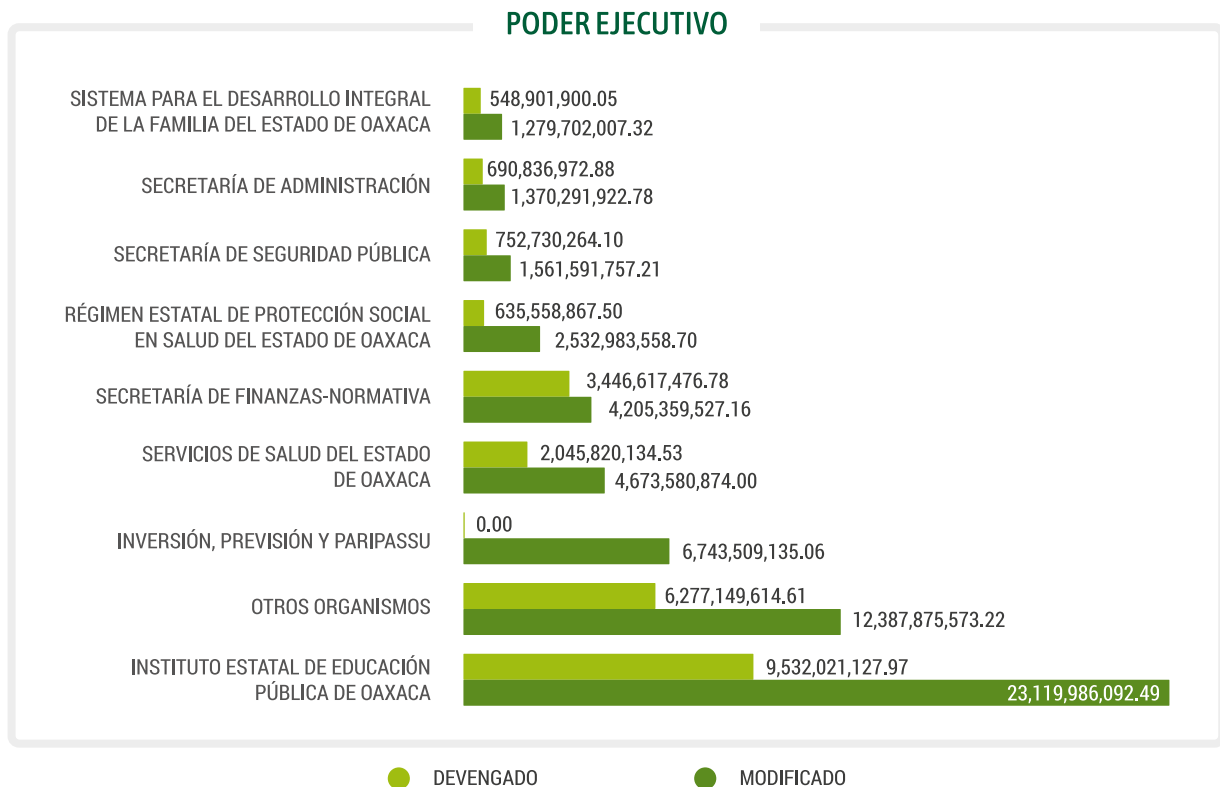
Tabla 1 Información presentada por poderes, por grupo, Inversión Concertada hace referencia a los recursos que el Gobierno del Estado de Oaxaca realiza en coinversión con los Municipios.

II. PODER EJECUTIVO

El Poder Ejecutivo tiene aprobado un presupuesto de \$ 50,344,320,196.18 (Cincuenta mil trescientos cuarenta y cuatro millones trescientos veinte mil ciento noventa y seis pesos 18/100 M.N.) para el ejercicio fiscal 2018, con una ampliación presupuestal de \$7,530,560,251.76 (Siete mil quinientos treinta millones quinientos sesenta mil doscientos cincuenta y un pesos 76/100 M.N.), que representa el 14.96% más de lo originalmente presupuestado; como a continuación se detalla:

PODER EJECUTIVO					
CONCEPTO	APROBADO	AMPLIACIÓN	MODIFICADO	DEVENGADO	POR EJERCER
Administración Pública Centralizada	\$16,913,999,597.99	\$ 2,565,670,948.53	\$ 19,479,670,546.52	\$ 7,864,893,290.05	\$ 11,614,777,256.47
Administración Pública Paraestatal	\$ 33,430,320,598.19	\$ 4,964,889,303.23	\$ 38,395,209,901.42	\$ 16,064,743,068.37	\$ 22,330,466,833.05
TOTAL PRESUPUESTADO	\$ 50,344,320,196.18	\$ 7,530,560,251.76	\$ 57,874,880,447.94	\$ 23,929,636,358.42	\$ 33,945,244,089.52

El 39.59% de las modificaciones presupuestarias se concentran en las siguientes dependencias: Secretaría de Finanzas - Normativa, Inversión, Previsión y Paripassu, Servicios de Salud del Estado de Oaxaca, Régimen Estatal de Protección Social en Salud del Estado de Oaxaca, Secretaría de Seguridad Pública, Secretaría de Administración, Sistema para el Desarrollo Integral de la Familia para el Estado de Oaxaca e Instituto Estatal de Educación Pública de Oaxaca siendo este último el que concentra la mayor ampliación.



Gráfica 1 Inversión, previsión y paripassu hace referencia a los compromisos de pago, de convenios subsidios o traspasos por parte de la Secretaría de Finanzas para el cumplimiento de pagos.

Conforme a lo establecido en la Ley General de Contabilidad Gubernamental y los acuerdos emitidos por el Consejo Nacional de Armonización Contable (CONAC), se debe presentar en el Informe de Avance de Gestión:

- A. Información Contable
- B. Información Presupuestaria
- C. Información Programática
- D. Información Complementaria

10

De la información financiera analizada correspondiente al segundo trimestre del año en curso, se verificó que la integración es correcta, asimismo se observa que al 30 de junio se devengó la cantidad de \$ 23,929,636,358.42 (Veintitrés mil novecientos veintinueve millones seiscientos treinta y seis mil trescientos cincuenta y ocho pesos 42/100 M.N.), quedando en existencia un presupuesto por ejercer de 58.65%.

El 32.87% del presupuesto modificado para Administración Pública Centralizada se encuentra devengado y para la Administración Pública Paraestatal el 67.13 %.



Los Informes sobre el Ejercicio, Destino y Resultados obtenidos de los recursos federales transferidos al estado durante el periodo enero-junio 2018, conforme a los "Lineamientos para informar sobre el ejercicio, destino y resultados de los recursos federales transferidos a entidades federativas, municipios y demarcaciones territoriales del Distrito Federal", no están integrados en el segundo trimestre del Informe de Avance de Gestión, tampoco se encuentran publicados en la página de internet de la Secretaría de Finanzas a la fecha de elaboración de este documento, dicha información debe publicarse y poner a disposición del público general a través de su respectiva página electrónica¹, esto conforme lo establece la Ley General de Transparencia y Acceso a la Información Pública, la información debe ser de forma integral y que faciliten su procesamiento digital, cuyas especificaciones están disponibles públicamente y que permiten el acceso sin restricción de uso por parte de los usuarios, por lo que se sugiere que la información este en tiempo y forma en formatos abiertos que no supongan dificultad de acceso y que su aplicación, reproducción no estén condicionadas a contraprestación alguna.

Derivado del análisis a la Inversión Pública del Estado de Oaxaca, se observa el cumplimiento a lo señalado en la Ley de Disciplina Financiera de las Entidades Federativas y los Municipios en su artículo

¹ http://www.finanzasoxaca.gob.mx/transparenciapresupuestaria/rendicion_cuentas.html

17 segundo párrafo “sin perjuicio de lo anterior, las transferencias federales etiquetadas que, al 31 de diciembre del ejercicio fiscal inmediato anterior se hayan comprometido y aquéllas devengadas pero que no hayan sido pagadas, deberán cubrir los pagos respectivos a más tardar durante el primer trimestre del ejercicio fiscal siguiente, o bien, de conformidad con el calendario de ejecución establecido en el convenio correspondiente”; una vez cumplido el plazo referido, los recursos remanentes deberán reintegrarse a la Tesorería de la Federación a más tardar dentro de los 15 días naturales siguientes. Se revisó que al 30 de junio no se tiene registro de Recursos Federales transferidos que marca la Ley de Disciplina Financiera, de los ejercicios subsecuentes al 2017, pero existen subejercicios de Recursos Federales transferidos de años anteriores, así como de recursos provenientes de Deuda Pública.

A continuación, se enlistan las dependencias que tienen asignados montos mayores a 5 millones de pesos en subejercicio.

NUM.	CONCEPTO	EJERCICIO	MODIFICADO	DEVENGADO	SUB EJERCICIO
1	RÉGIMEN ESTATAL DE PROTECCIÓN SOCIAL EN SALUD DEL ESTADO DE OAXACA				
	DEUDA DIRECTA 2000 MDP	2016	54,472,473.60	11,529,693.14	42,942,780.46
	DEUDA DIRECTA CORTO PLAZO 1100 MDP	2017	78,727,895.94	51,346,662.03	27,381,233.91
	TOTAL UNIDAD RESPONSABLE		133,200,369.54	62,876,355.17	70,324,014.37
2	SECRETARÍA DE LAS INFRAESTRUCTURAS Y EL ORDENAMIENTO TERRITORIAL SUSTENTABLE				
	DEUDA DIRECTA CORTO PLAZO 1100 MDP	2017	46,675,384.62	25,362,160.00	21,313,224.62
	TOTAL UNIDAD RESPONSABLE		46,675,384.62	25,362,160.00	21,313,224.62
3	SECRETARÍA DE DESARROLLO AGROPECUARIO, PESCA Y ACUACULTURA				
	DEUDA DIRECTA CORTO PLAZO 1100 MDP	2017	5,000,000.00	-	5,000,000.00
	TOTAL UNIDAD RESPONSABLE		5,000,000.00	-	5,000,000.00
4	SECRETARÍA DE ADMINISTRACIÓN				
	DEUDA DIRECTA CORTO PLAZO 1100 MDP	2017	23,000,000.00	9,558,400.00	13,441,600.00
	TOTAL UNIDAD RESPONSABLE		23,000,000.00	9,558,400.00	13,441,600.00
5	SECRETARÍA DE TURISMO				
	DEUDA DIRECTA CORTO PLAZO 1100 MDP	2017	22,678,740.00	2,320,000.00	20,358,740.00
	CONTINGENCIAS ECONOMICAS PARA INVERSION 2015 CUENTA CUATRO	2015	17,497,592.67	-	17,497,592.67
	TOTAL UNIDAD RESPONSABLE		40,176,332.67	2,320,000.00	37,856,332.67
6	SERVICIOS DE AGUA POTABLE Y ALCANTARILLADO DE OAXACA				
	DEUDA DIRECTA CORTO PLAZO 1100 MDP	2017	11,738,984.32	600,000.00	11,138,984.32
	CRÉDITO BANOBRAS MAS OAXACA	2017	60,780,474.18	27,066,652.35	33,713,821.83
	FONREGIÓN	2017	23,016,543.29	16,618,555.50	6,397,987.79
	FONDO PARA EL FORTALECIMIENTO FINANCIERO PARA INVERSIÓN CUENTA CUATRO	2017	69,740,752.42	11,261,715.15	58,479,037.27
	FIDEICOMISO PARA LA INFRAESTRUCTURA DE LOS ESTADOS (FIES)	2017	7,900,092.03	-	7,900,092.03
	TOTAL UNIDAD RESPONSABLE		173,176,846.24	55,546,923.00	117,629,923.24
7	INSTITUTO OAXAQUEÑO DEL EMPRENDEDOR Y DE LA COMPETITIVIDAD				
	DEUDA DIRECTA CORTO PLAZO 1100 MDP	2017	7,779,121.61	-	7,779,121.61
	TOTAL UNIDAD RESPONSABLE		7,779,121.61	-	7,779,121.61
8	INSTITUTO OAXAQUEÑO CONSTRUCTOR DE INFRAESTRUCTURA FÍSICA				
	FONREC 1200 MDP	2017	94,151,762.00	-	94,151,762.00
	EXPANSION A LA OFERTA EDUCATIVA ITO	2016	35,159,637.92	2,635,863.92	32,523,774.00
	TOTAL UNIDAD RESPONSABLE		129,311,399.92	2,635,863.92	126,675,536.00

NUM.	CONCEPTO	EJERCICIO	MODIFICADO	DEVENGADO	SUB EJERCICIO
9	SERVICIOS DE SALUD DEL ESTADO DE OAXACA				
	FONREC 1200 MDP	2017	11,995,880.00	-	11,995,880.00
	FASSA CAPITAL	2016	11,951,384.42	-	11,951,384.42
	FASSA CAPITAL	2017	85,927,493.32	30,180,313.75	55,747,179.57
	FORTALECIMIENTO PARA LA ATENCIÓN DE NECESIDADES DE INFRAESTRUCTURA QUE REQUIEREN LOS SSO (FPP)	2008	35,244,389.93	-	35,244,389.93
	FORTALECIMIENTO PARA LA ATENCIÓN DE NECESIDADES DE INFRAESTRUCTURA QUE REQUIEREN LOS SSO (FPP)	2011	6,353,805.57	-	6,353,805.57
	FPP CENTRO ESTATAL DE ONCOLOGÍA Y RADIOTERAPIA DE OAXACA DE JUÁREZ	2015	20,581,770.60	-	20,581,770.60
	FPP EQUIPAMIENTO DEL HOSPITAL GENERAL DR AURELIO VALDIVIESO	2017	18,243,108.17	10,160,760.19	8,082,347.98
	EQUIPAMIENTO DEL PROG FORTALECIMIENTO A UNIDADES MÉDICAS DE 1ER NIVEL DE ATENCIÓN	2016	15,679,136.38	2,475,276.00	13,203,860.38
	DESARROLLO ZONAS PRIORITARIAS, OPCIONES PRODUCTIVAS Y 3X1 MIGRANTES	2012	26,519,459.00	-	26,519,459.00
	TOTAL UNIDAD RESPONSABLE		232,496,427.39	42,816,349.94	189,680,077.45
10	COMISIÓN ESTATAL DE VIVIENDA				
	FAIS - FISE CAPITAL	2016	10,746,909.77	-	10,746,909.77
	FAIS - FISE CAPITAL	2017	305,364,589.38	286,542,545.07	18,822,044.31
	PROGRAMA DE ESQUEMAS DE FINANCIAMIENTO Y SUBSIDIO FEDERAL PARA VIVIENDA ESTA ES TU CASA	2011	5,600,000.00	-	5,600,000.00
	TOTAL UNIDAD RESPONSABLE		321,711,499.15	286,542,545.07	35,168,954.08
11	SECRETARIADO EJECUTIVO DEL SISTEMA ESTATAL DE SEGURIDAD PÚBLICA				
	FASP CAPITAL	2015	11,909,159.39	-	11,909,159.39
	TOTAL UNIDAD RESPONSABLE		11,909,159.39	-	11,909,159.39
12	COMISIÓN ESTATAL DEL AGUA				
	PROGRAMA DE SUSTENTABILIDAD HÍDRICA PARA LA ZONA CONURBADA DE LA CIUDAD DE OAXACA	2012	21,653,104.90	-	21,653,104.90
	FONREGIÓN	2017	128,068,441.60	21,394,600.20	106,673,841.40
	FORTALECE CUENTA DOS	2017	13,073,242.86	6,258,407.41	6,814,835.45
	FIDEICOMISO PARA LA INFRAESTRUCTURA DE LOS ESTADOS (FIES)	2017	20,815,850.51	-	20,815,850.51
	TOTAL UNIDAD RESPONSABLE		183,610,639.87	27,653,007.61	155,957,632.26
13	CAMINOS Y AEROPISTAS DE OAXACA				
	FONREGIÓN	2017	31,648,121.33	17,659,178.69	13,988,942.64
	FONDO PARA EL FORTALECIMIENTO FINANCIERO PARA INVERSIÓN CUENTA CINCO	2017	30,396,218.75	22,879,719.11	7,516,499.64
	FIDEICOMISO PARA LA INFRAESTRUCTURA DE LOS ESTADOS (FIES)	2017	10,906,196.31	29,103.35	10,877,092.96
	TOTAL UNIDAD RESPONSABLE		72,950,536.39	40,568,001.15	32,382,535.24
14	UNIVERSIDAD DE CHALCATONGO				
	FONREGIÓN	2017	18,180,215.62	4,143,758.95	14,036,456.67
	TOTAL UNIDAD RESPONSABLE		18,180,215.62	4,143,758.95	14,036,456.67
15	UNIVERSIDAD DE LA SIERRA SUR				
	FONREGIÓN	2017	23,742,618.37	18,092,378.57	5,650,239.80
	TOTAL UNIDAD RESPONSABLE		23,742,618.37	18,092,378.57	5,650,239.80
	TOTAL DEL GASTO		1,415,141,429.17	578,115,743.38	844,804,807.40

Como se puede apreciar en la tabla anterior, se tiene un subejercicio de \$ 844,804,807.40 (Ochocientos cuarenta y cuatro millones ochocientos cuatro mil ochocientos siete pesos 40/100 M.N.) de los cuales 21.6% corresponde a recursos financiados con deuda pública. Se sugiere a las Unidades Responsables realizar el ejercicio del recurso o en su caso la comprobación del mismo, también se sugiere a la Secretaría de Finanzas realizar mecanismos que permitan la pronta ejecución del recurso y dar seguimiento oportuno al ejercicio de los recursos utilizados con Deuda Pública y federales transferidos a la Entidad.

III. PODER LEGISLATIVO

El Poder Legislativo tiene asignado un presupuesto de \$ 472,597,349.93 (Cuatrocientos setenta y dos millones quinientos noventa y siete mil trescientos cuarenta y nueve pesos 93/100 M.N.), para el ejercicio fiscal 2018, con una ampliación presupuestal de \$197,400,000.00 (Ciento noventa y siete millones cuatrocientos mil pesos 00/100 M.N.), que representa el 41.77% de lo originalmente presupuestado, información proporcionada con corte al segundo trimestre 2018.

PODER LEGISLATIVO					
CONCEPTO	APROBADO	AMPLIACIÓN	MODIFICADO	DEVENGADO	POR EJERCER
Congreso del Estado	\$ 397,297,349.93	\$ 177,400,000.00	\$ 574,697,349.93	\$ 500,762,688.63	\$ 73,934,661.30
Órgano Superior de Fiscalización del Estado de Oaxaca	\$ 75,300,000.00	\$ 20,000,000.00	\$ 95,300,000.00	\$ 44,359,669.72	\$ 50,940,330.28
TOTAL PRESUPUESTADO	\$ 472,597,349.93	\$ 197,400,000.00	\$ 669,997,349.93	\$ 545,122,358.35	\$ 124,874,991.58

Conforme a lo establecido en la Ley General de Contabilidad Gubernamental y los acuerdos emitidos por el Consejo Nacional de Armonización Contable (CONAC), se debe presentar en el Informe de Avance de Gestión:

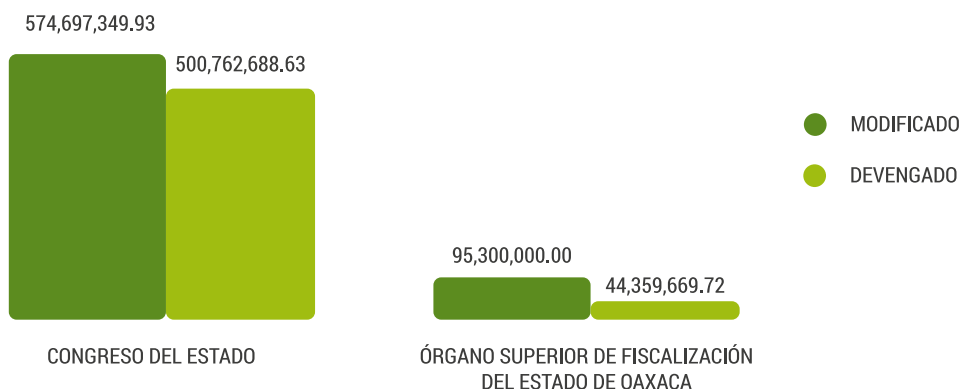
- A. Información Contable
- B. Información Presupuestaria
- C. Información Programática
- D. Información Complementaria

De la información correspondiente al Congreso del Estado, se observa que el Estado de Situación Financiera Detallado – LDF y el Estado Analítico de Ingresos Detallado - LDF, establecen como fecha de corte del segundo trimestre el “31 de junio”, cuando el mes consta de 30 días.

De igual forma el Órgano Superior de Fiscalización del Estado de Oaxaca correspondiente a las notas del Estado de Situación Financiera señala como corte el 31 de junio de 2018.

Se corroboró que al 30 de junio se devengó la cantidad de \$545,122,358.35 (Quinientos cuarenta y cinco millones ciento veintidós mil trescientos cincuenta y ocho pesos 35/100 M.N.), quedando en existencia un presupuesto por ejercer de 18.64%.

PODER LEGISLATIVO



IV. PODER JUDICIAL

El Poder Judicial tiene asignado un presupuesto de \$ 819,339,886.00 (Ochocientos diecinueve millones trescientos treinta y nueve mil ochocientos ochenta y seis pesos 00/100 M.N.), para el ejercicio fiscal 2018, con una disminución presupuestal de \$ 30,269,984.15 (Treinta millones doscientos sesenta y nueve mil novecientos ochenta y cuatro pesos 15/100 M.N.), que representa el 3.69%, información proporcionada con corte al segundo trimestre 2018.

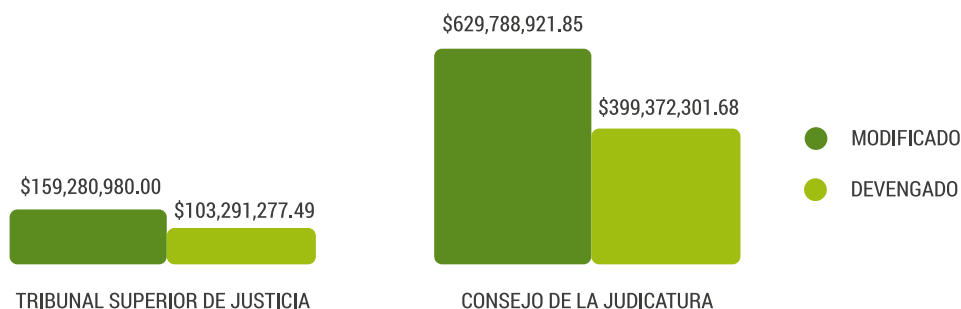
PODER JUDICIAL					
CONCEPTO	APROBADO	REDUCCIÓN	MODIFICADO	DEVENGADO	POR EJERCER
Tribunal Superior de Justicia	\$ 159,280,980.00	-	\$ 159,280,980.00	\$ 103,291,277.49	\$ 55,989,702.51
Consejo de la Judicatura	\$ 660,058,906.00	-\$ 30,269,984.15	\$ 629,788,921.85	\$ 399,372,301.68	\$ 230,416,620.17
TOTAL PRESUPUESTADO	\$ 819,339,886.00	-\$ 30,269,984.15	\$ 789,069,901.85	\$ 502,663,579.17	\$ 286,406,322.68

Conforme a lo establecido en la Ley General de Contabilidad Gubernamental y los acuerdos emitidos por el Consejo Nacional de Armonización Contable (CONAC), se debe presentar en el Informe de Avance de Gestión:

- A. Información Contable
- B. Información Presupuestaria
- C. Información Programática
- D. Información Complementaria

De la información financiera analizada correspondiente al segundo trimestre del año en curso, no se aprecia inconsistencia en la integración de la información, asimismo se observa que al 30 de junio se devengó la cantidad de \$ 502,663,579.17 (Quinientos dos millones seiscientos sesenta y tres mil quinientos setenta y nueve pesos 17/100 M.N.), quedando en existencia un presupuesto por ejercer de 34.96%.

PODER JUDICIAL



15

V. ÓRGANOS AUTÓNOMOS

Los Órganos Autónomos tienen asignado un presupuesto de \$ 1,966,945,908.89 (Un mil novecientos sesenta y seis millones novecientos cuarenta y cinco mil novecientos ocho pesos 89/100 M.N.), para el ejercicio fiscal 2018, con una ampliación presupuestal de \$514,466,164.89 (Quinientos catorce millones cuatrocientos sesenta y seis mil ciento sesenta y cuatro pesos 89/100 M.N.), que representa el 26.16% más de lo originalmente presupuestado, con corte al 30 de junio de 2018.

ÓRGANOS AUTÓNOMOS					
CONCEPTO	APROBADO	AMPLIACIÓN	MODIFICADO	DEVENGADO	POR EJERCER
Defensoría de los Derechos Humanos del Pueblo de Oaxaca	40,604,284.00	-	40,604,284.00	19,203,696.83	21,400,587.17
Instituto Estatal Electoral y de Participación Ciudadana	198,012,285.89	338,330,563.22	536,342,849.11	444,368,802.78	91,974,046.33
Universidad Autónoma "Benito Juárez" de Oaxaca	971,112,630.00	120,958,827.17	1,092,071,457.17	601,539,982.57	490,531,474.60
Comisión Estatal de Arbitraje Médico de Oaxaca	12,073,176.00	-	12,073,176.00	5,652,590.43	6,420,585.57
Instituto de Acceso a la Información Pública y Protección de Datos Personales	28,212,990.00	-	28,212,990.00	12,761,939.30	15,451,050.70
Fiscalía General del Estado de Oaxaca	678,461,467.00	17,299,229.00	695,760,696.00	355,788,999.39	339,971,696.61
Tribunal Electoral del Estado de Oaxaca	38,469,076.00	2,882,623.34	41,351,699.34	27,073,101.07	14,278,598.27
Tribunal de Justicia Administrativa del Estado de Oaxaca	-	34,994,922.16	34,994,922.16	13,952,526.19	21,042,395.97
TOTAL PRESUPUESTADO	\$ 1,966,945,908.89	\$ 514,466,164.89	\$ 2,481,412,073.78	\$ 1,480,341,638.56	\$ 1,001,070,435.22

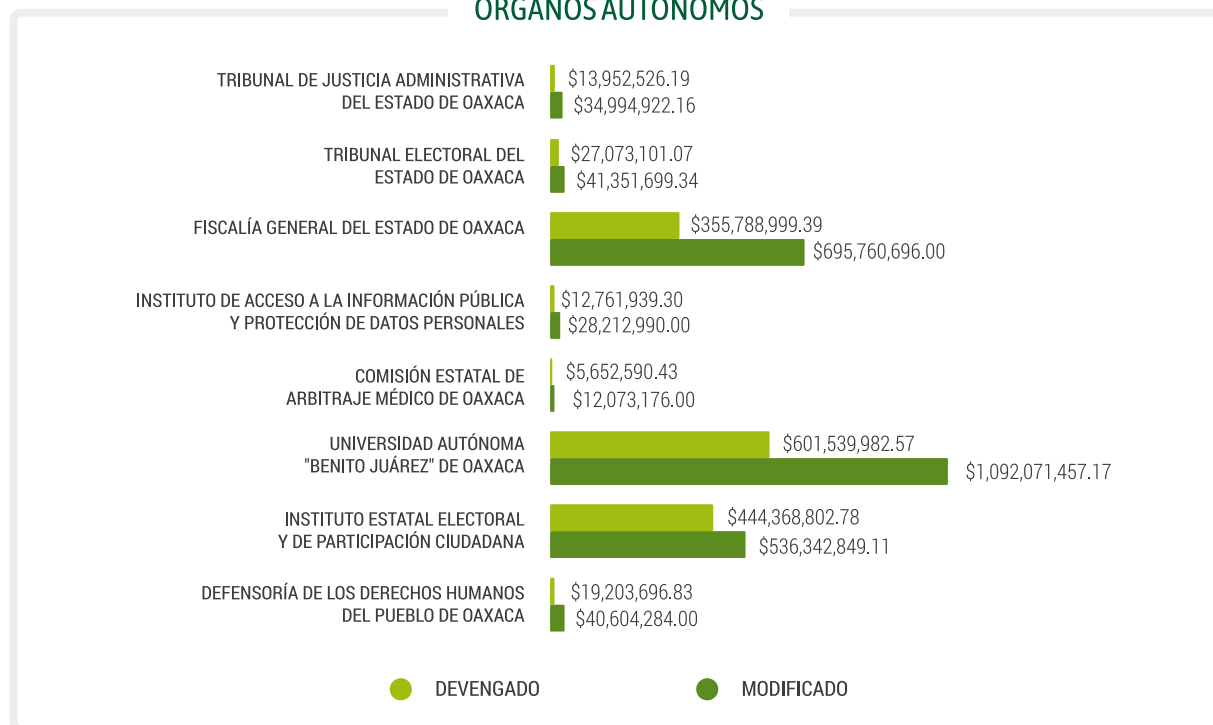
Conforme a lo establecido en la Ley General de Contabilidad Gubernamental y los acuerdos emitidos por el Consejo Nacional de Armonización Contable (CONAC), se debe presentar en el Informe de Avance de Gestión:

- A. Información Contable
- B. Información Presupuestaria
- C. Información Programática
- D. Información Complementaria

De la información financiera analizada correspondiente al periodo enero-junio del año en curso, se aprecia en las "Notas al Estado de Actividades" de la Comisión Estatal de Arbitraje Médico de Oaxaca como fecha de corte el 31 de junio de 2018, resultado de las operaciones de la entidad señala, de igual forma la Fiscalía General del Estado de Oaxaca establece en la "Conciliación entre los Egresos Presupuestarios y los Gastos Contables" como fecha de corte del trimestre el 31 de junio de 2018, cuando el mes consta de 30 días.

Al 30 de junio del presente ejercicio, se devengó la cantidad de \$1,480,341,638.56 (Un mil cuatrocientos ochenta millones trescientos cuarenta y un mil seiscientos treinta y ocho pesos 56/100 M.N.), quedando en existencia un presupuesto por ejercer de 40.34%.

ÓRGANOS AUTÓNOMOS



VI. RECURSOS FEDERALES TRANSFERIDOS A LOS MUNICIPIOS

Los Municipios tienen un presupuesto aprobado por \$ 13,416,583,315.00 (Trece mil cuatrocientos dieciséis millones quinientos ochenta y tres mil trescientos quince pesos 00/100 M.N.), para el ejercicio 2018, correspondiente a los recursos provenientes de Ramo General 33, aportaciones a municipios (Fondo III y Fondo IV) y recursos del Ramo General 28, participaciones municipales, con corte al 30 de junio de 2018 tienen una ampliación presupuestal de \$1,372,064,269.77 (Un mil trescientos setenta y dos millones sesenta y cuatro mil doscientos sesenta y nueve pesos 77/100 M.N.) que representa 10.23% más de lo presupuestado, cuyo incremento corresponde a las Participaciones y Aportaciones Federales, así como de la Inversión Concertada, de igual forma a la fecha se han devengado \$8,181,527,279.42 (Ocho mil ciento ochenta y un millones quinientos veintisiete mil doscientos setenta y nueve pesos 42/100 M.N.).

RECURSOS FEDERALES TRANSFERIDOS A LOS MUNICIPIOS					
CONCEPTO	APROBADO	AMPLIACIÓN	MODIFICADO	DEVENGADO	POR EJERCER
Participaciones y Aportaciones	\$ 13,416,583,315.00	\$ 431,321,035.29	\$ 13,847,904,350.29	\$ 7,639,103,077.89	\$ 6,208,801,272.40
Inversión Concertada	\$ -	\$ 940,743,134.48	\$ 940,743,134.48	\$ 543,424,201.53	\$ 397,318,932.95
TOTAL PRESUPUESTADO	\$ 13,416,583,315.00	\$ 1,372,064,169.77	\$ 14,788,647,484.77	\$ 8,182,527,279.42	\$ 6,606,120,205.35



VII. DEUDA PÚBLICA Y OTRAS OBLIGACIONES DE PAGO

En lo que corresponde a la deuda pública y obligaciones de pago correspondiente al segundo trimestre 2018, se identificó en el formato de "Saldo de la deuda pública estatal y obligaciones de pagos", que se refleja una deuda a corto plazo de \$2,276,089,310.00 (Dos mil doscientos setenta y seis millones ochenta y nueve mil trescientos diez pesos 00/100 M.N.), mientras que en el "Informe analítico de la deuda pública y otros pasivos" que marca la Ley de Disciplina Financiera de las Entidades Federativas y los Municipios, se refleja una deuda a corto plazo de \$2,263,850,000.00 (Dos mil doscientos sesenta y tres millones ochocientos cincuenta mil pesos 00/100 M.N.), presentando una diferencia de \$12,239,310.00 (Doce millones doscientos treinta y nueve mil trescientos diez pesos 00/100 M.N.), cantidad reflejada en el formato del "Saldo de la deuda pública estatal y obligaciones de pagos" a un plazo de doce meses de factoraje financiero y/o cadenas productivas como: Santander, y Arrendadora Factor Banorte S.A. de C.V. SOFOM E.R.; cantidades que no se encuentran reportados en el "Formato de Disciplina Financiera 2" e "Informe analítico de la deuda pública y otros pasivos" los dos de la Ley de Disciplina Financiera de las Entidades Federativas y los Municipios.

DENOMINACIÓN	SALDO DE LA DEUDA PÚBLICA ESTATAL Y OBLIGACIONES DE PAGOS	INFORME ANALÍTICO DE LA DEUDA PÚBLICA Y OTROS PASIVOS (LDF)
DEUDA PÚBLICA A CORTO PLAZO	\$2,276,089,310.00	\$2,263,850,000.00
DEUDA PÚBLICA A LARGO PLAZO	\$7,012,682,110.00	\$7,012,682,110.00
TOTAL	\$9,288,771,420.00	\$9,276,532,110.00

En relación con la Deuda Pública a Largo Plazo no se encontraron diferencias; las obligaciones de pago a largo plazo (créditos bono cupón cero) que se encuentran reportados en el "Informe analítico de la deuda pública y otros pasivos", de la Ley de Disciplina Financiera de las Entidades Federativas y los Municipios asciende a: \$ 165,464,997.00 (Ciento sesenta y cinco millones cuatrocientos sesenta y cuatro

mil novecientos noventa y siete pesos 00/100 M.N.), reflejando una diferencia con el “Saldo de la deuda pública estatal y obligaciones de pagos”, donde se reporta como saldo bruto de los créditos bono cupón cero al cierre del trimestre la cantidad de \$ 4,468,090,611.00 (Cuatro mil cuatrocientos sesenta y ocho millones noventa mil seiscientos once pesos 00/100 M.N.).

Correspondiente a otras obligaciones de pago a largo plazo se reporta el Proyecto de Prestación de Servicios (PPS) de Ciudad Judicial “Porfirio Díaz Soldado de la Patria” con un saldo de \$444,510,725.42 (Cuatrocientos cuarenta y cuatro millones quinientos diez mil setecientos veinticinco pesos 42/100. M.N.), con fecha de vencimiento noviembre 2025.

Observando que en el “Informe analítico de obligaciones diferentes de financiamientos” de la Ley de Disciplina Financiera de las Entidades Federativas y los Municipios, no se encuentran \$3,370,419,988.00 (Tres mil trescientos setenta millones cuatrocientos diecinueve mil novecientos ochenta y ocho pesos 00/100 M.N.), referentes a Tenedores Certificados Bursátiles FID OAXCB 07U.

El total de la deuda pública del Gobierno del Estado y otras obligaciones de pago con corte al 30 de junio de 2018 asciende al monto de \$17,571,792,744.00 (Diecisiete mil quinientos setenta y un millones setecientos noventa y dos mil setecientos cuarenta y cuatro pesos 00/100. M.N.).

Con respecto al primer trimestre 2018 existe un aumento en la deuda a corto plazo por la cantidad de \$1,208,432,989.00 (Un mil doscientos ocho millones cuatrocientos treinta y dos mil novecientos ochenta y nueve pesos 00/100 M.N.), adquiriendo un crédito simple con fecha de suscripción 10 mayo 2018 “INTERACCIONES” por la cantidad de \$1,500,000,000.00 (Un mil quinientos millones 00/100 M.N.) con relación a los demás créditos simples disminuyeron debido a las amortizaciones del saldo, asimismo la deuda pública a largo plazo créditos simples “BANOBAS”, (Crédito MAS Oaxaca) aumentó 3.37% con respecto al 31 de marzo de 2018.

Con respecto al primer y segundo trimestre con corte al 30 de junio de 2018, la deuda pública y otras obligaciones de pago del Gobierno del Estado de Oaxaca aumento \$1,093,475,208.00 (Un mil noventa y tres millones cuatrocientos setenta y cinco mil doscientos ocho pesos 00/100 M.N.).

PROGRAMAS PRESUPUESTARIOS E INDICADORES DE DESEMPEÑO

I. Programas Presupuestarios

Los programas presupuestarios² se deben alinear con los objetivos, estrategias y líneas de acción definidos en el Plan Estatal de Desarrollo como se establece en la Ley de Planeación Estatal, asimismo deberán elaborar Matrices de Indicadores para Resultados (MIR), necesarias para analizar los Indicadores de desempeño.

Para el ejercicio fiscal 2018, el gasto neto total aprobado en el Decreto de Presupuesto de Egresos, se asignó para la ejecución de 97 programas. Del análisis realizado, se encontró que fueron devengados \$17,084,671,313.17 (Diecisiete mil ochenta y cuatro millones seiscientos setenta un mil trescientos trece pesos 17/100 M.N.) correspondiente al eje de “Oaxaca Incluyente con Desarrollo Social”. En el eje “Oaxaca Moderno y Transparente” se devengaron recursos por \$12,420,628,126.39 (Doce mil cuatrocientos veinte millones seiscientos veintiocho mil ciento veintiséis pesos 39/100 M.N.). Contribuyen al logro del eje “Oaxaca Seguro” \$3,604,601,698.35 (Tres mil seiscientos cuatro millones seiscientos un mil seiscientos noventa y ocho 35/100 M.N.). Para el eje de “Oaxaca Productivo e Innovador”, se devengó la cantidad de \$834,906,147.43 (Ochocientos treinta y cuatro millones novecientos seis mil ciento cuarenta y siete pesos 43/100 M.N.) y finalmente para el eje “Oaxaca Sustentable” se devengaron \$695,483,928.58 (Seiscientos noventa y cinco millones cuatrocientos ochenta y tres mil novecientos veintiocho pesos 58/100 M.N.).

² Según definición del Manual de Planeación, Programación y Presupuestación para el ejercicio 2018, emitido por la Secretaría de Finanzas.

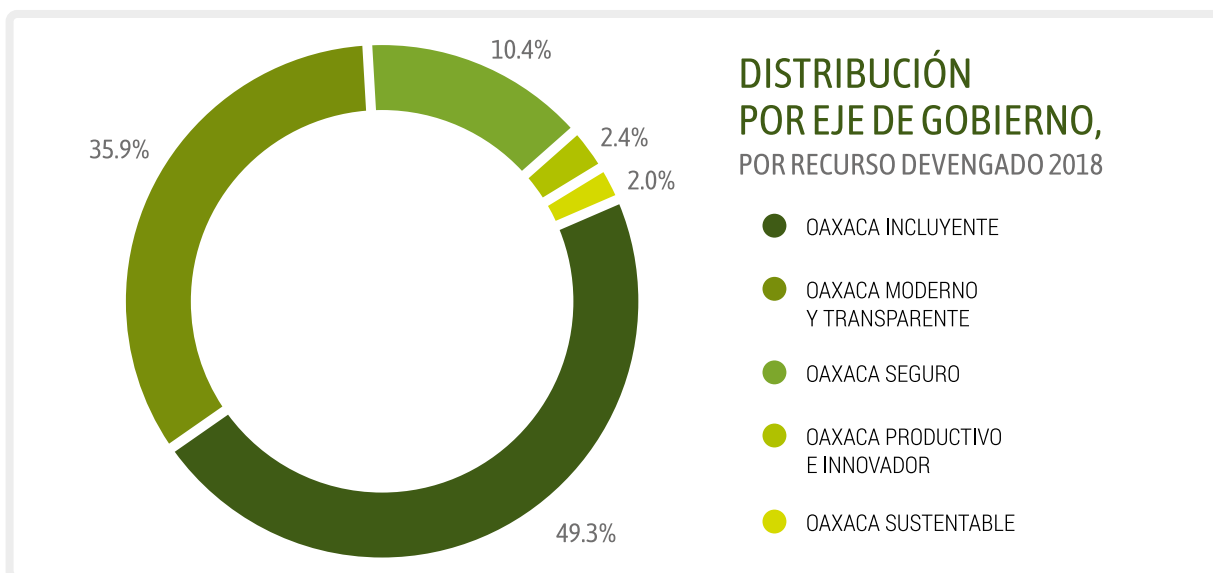


Ilustración 1 Distribución por Eje de Gobierno, por recurso devengado al segundo trimestre 2018

EJE	NOMBRE	NÚMERO DE PROGRAMAS a/	APROBADO	DEVENGADO	PORCENTAJE DE VARIACIÓN	PORCENTAJE DEL TOTAL DEVENGADO
1	OAXACA INCLUYENTE	37	\$19,653,113,488.09	\$17,084,671,313.17	-13%	49.3%
2	OAXACA MODERNO Y TRANSPARENTE	12	\$17,029,518,999.18	\$12,420,628,126.39	-27%	35.9%
3	OAXACA SEGURO	16	\$2,351,254,659.52	\$3,604,601,698.35	53%	10.4%
4	OAXACA PRODUCTIVO E INNOVADOR	19	\$1,231,252,771.54	\$834,906,147.43	-32%	2.4%
5	OAXACA SUSTENTABLE	12	\$696,762,053.06	\$695,483,928.58	0%	2.0%
TOTAL		96	\$40,961,901,971.39	\$34,640,291,213.92		100%

Tabla II. Distribución de programas y recurso devengado por Eje de gobierno a/ La información muestra 96 de los 97 programas, información de la Página de Transparencia Presupuestaria SEFIN

La totalidad del recurso devengado es presentada por eje, no así la cantidad de programas, derivado de la información que se tiene en la página de Transparencia Presupuestaria, el programa 142 "Fortalecimiento Legislativo del Estado", no se encuentra público en la página misma que se menciona en el informe trimestral, el Programa 150 "Producción y productividad forestal sustentable" se encuentra enunciado, pero al descargarlo hace referencia al programa 148 "Eficiencia del gasto público para resultados".

Se sugiere la publicación del seguimiento a los 97 programas presupuestarios en la página de Transparencia Presupuestaria que se menciona en el informe trimestral, así como la información financiera de los mismos.

II. Matriz de Indicadores para Resultados (MIR) y Ficha de Indicador

De conformidad con la Ley Estatal de Planeación, el artículo 75 establece: “Para cada programa, sub programa y proyecto de inversión, de acuerdo a las definiciones de la Federación, se deberán formular matrices de indicadores bajo el enfoque del marco lógico que facilite la consistencia entre el presupuesto y los planes para garantizar su control y evaluación.”

En esa misma Ley, el artículo 101 establece que “La Secretaría y la Instancia Técnica de Evaluación determinarán la matriz de indicadores de resultados para el seguimiento y evaluación de los programas.” En ese entendido, para el ejercicio 2018 la Secretaría de Finanzas del Poder Ejecutivo del Estado de Oaxaca y la Jefatura de la Gubernatura, como Instancia Técnica de Evaluación determinaron las matrices de los programas, su elaboración fue realizada de manera conjunta con todos los Ejecutores de Gasto³.

Es importante recalcar que los Ejecutores del Gasto serán responsables del seguimiento y cumplimiento de los indicadores estratégicos y de gestión, según lo dispuesto en el artículo 5 del Decreto del Presupuesto de Egresos del Gobierno del Estado para el ejercicio 2018; y deberán ser publicados en las páginas electrónicas de los Ejecutores del gasto y de la Secretaría de Finanzas del Poder Ejecutivo del Estado de Oaxaca.

Con la información presentada en el Segundo Informe Trimestral 2018, la Información Programática en el apartado de Indicadores de Resultados, en la cual se referencia a la página de transparencia presupuestaria de la Secretaría de Finanzas del Poder Ejecutivo del Estado de Oaxaca; en esta, se encuentran 96 MIR's de los 97 programas presupuestarios; tampoco se encuentra el avance de los indicadores por programa de todas las MIR del avance trimestral ni su información presupuestaria, como se puede apreciar en la siguiente tabla:

106 Capacitación y Profesionalización para y en el trabajo.			Unidad Responsable: 524 Instituto Capacitación y Productividad para el Trabajo del Estado de Oaxaca	
INDICADORES A NIVEL	PORCENTAJE	VALOR	INDICADORES A NIVEL	PORCENTAJE
Componente MIR 00	%nan	0	Componente UR	41.9
Componente MIR 01	%nan	0		
Componente MIR 02	%nan	0		
Actividad 011	0.02	2	Actividad UR	36.59
Actividad 012	0.46	2		
Actividad 021	0.75	2		
Actividad 022	0.75	2		

Los indicadores a nivel componente y actividad de la MIR presenta información por debajo de lo esperado en la planeación que reporta la UR responsable de programa; esto toma relevancia debido a que esta UR es la única participante del programa y adicionalmente no contribuye a ningún otro programa presupuestario estatal; por lo cual no es claro la diferencia de información. En comparación con otro programa como a continuación se detalla:

³ Su definición conforme a la Ley Estatal de Presupuesto y Responsabilidad Hacendaria

185 Productividad y Competitividad Artesanal			Unidad Responsable: 534 Instituto Oaxaqueño de las Artesanías	
INDICADORES A NIVEL	PORCENTAJE	VALOR	INDICADORES A NIVEL	PORCENTAJE
Componente MIR 01	%nan	0		
Componente MIR 02	%nan	0		
Componente MIR 03	%nan	0		0
Componente MIR 04	%nan	0		
Actividad 011	0.04	2		
Actividad 012	0.04	2		
Actividad 021	0.13	2		
Actividad 022	0.28	2		
Actividad 031	100.00	2		
Actividad 032	50.00	2		16.87
Actividad 041	50.00	2		
Actividad 042	8.70	2		
Actividad 043	0.17	2		
Actividad 044	1.14	2		
Actividad 045	0.15	2		

En esta tabla se aprecia que la información es consistente con la planeación de la UR responsable de programa, también es la única participante y tampoco contribuye a otros programas presupuestarios estatales.

El reporte nulo a nivel componente de la tabla (i) puede ser por fallas en el cálculo de los indicadores, esto no es posible verificarlo sin la información detallada de los valores que le dan origen o la metodología de cálculo, por lo que se sugiere a la UR responsable de programa dar seguimiento a la información que presenta ante la Secretaría de Finanzas.

En lo que respecta a la difusión de los resultados, se referencia a la página del Consejo Estatal de Armonización Contable (CEACO), en la cual no hay información de las evaluaciones, solo se encuentra publicado el Programa Anual de Evaluación del 2017; sin embargo, de la revisión a la página de Transparencia Presupuestaria, se encontraron los resultados de dichas evaluaciones, por lo que se sugiere se publiquen en la página de la CEACO; cabe mencionar que el Programa Anual de Evaluación 2018 no se encuentra publicado.

Para estar en condiciones de realizar un análisis más preciso se solicitó mediante oficio a la Secretaría de Finanzas información complementaria, de cuyo análisis se encontró que de los 97 programas aprobados, presenta información de 95 programas: 5 programas presentan un grado de cumplimiento entre el 0 y el 24.9%, 26 programas tienen un cumplimiento en sus indicadores entre el 25% y el 49.9%, 44 programas se encuentran en el intervalo de cumplimiento del 50% al 74.9%, 18 programas presentan un grado de cumplimiento mayor al 75%, 2 programas se encuentran fuera de un intervalo de desempeño y 2 programas no se puede determinar el intervalo, por falta de información estos son: 198 Desarrollo Turístico Sustentable y 199 Construcción y Mejora de Autopistas.

De igual forma de los dos programas que se encontraron fuera de rango, el programa 127 “Incremento de la Oferta Educativa Superior”, presenta un cumplimiento programático del -1,432.36%; el segundo programa 210 “Atracción de Inversiones”, con un grado de cumplimiento programático de -470.89.

INDICADOR DE DESEMPEÑO PROGRAMÁTICO-PRESUPUESTAL (Ipp) Segundo Trimestre 2018					
PROGRAMA	MODIFICADO	DEVENGADO	DESEMPEÑO PROGRAMÁTICO (%)	DESEMPEÑO PRESUPUESTAL (%)	Ipp (%)
210-ATRACCIÓN DE INVERSIONES	17,614,187.52	5,732,736.12	-470.89	32.55	-219.17
127-INCREMENTO DE LA OFERTA EDUCATIVA SUPERIOR	279,563,694.62	139,368,567.68	-1,432.36	49.85	-691.25

Ilustración 2 Se muestra los programas fuera de rango 127 y 210, el presupuesto modificado y devengado esta en pesos, Fuente: Secretaría de Finanzas

Se sugiere a las coordinadoras de programas, realizar una revisión y corrección a los datos, para que refleje una información real, o en su caso explicación clara de la variación, asimismo se sugiere a la Secretaría de Finanzas y a la Instancia Técnica de Evaluación como encargadas del seguimiento y evaluación de programas, realizar una revisión a la metodología del cálculo de grado de cumplimiento y hacerlo público.

En cuanto a la información presentada y al Indicador de Desempeño Programático Presupuestal, después de realizar una revisión, se considera pertinente que la Secretaría de Finanzas publique dicho indicador ya que contiene información relevante, de interés público y muestra un gran avance en la etapa de seguimiento y control del presupuesto basado en resultados y avance hacia un Sistema de Evaluación del Desempeño; asimismo publicar la metodología para el cálculo de dicho indicador; fundamentado en la Ley General de Transparencia artículo (i).

III. Indicadores de Desempeño

En el artículo 12 fracción II de la Ley de Fiscalización Superior y Rendición de Cuentas, se establece que el Informe de Avance de Gestión contendrá el avance del cumplimiento de los programas con base en los Indicadores aprobados en el Presupuesto de Egresos.

Las MIR's presentan el avance programático trimestral a nivel actividad; y semestral a nivel componente, en este avance se enuncian los indicadores, así como sus metas, el método de cálculo y la dimensión; asimismo se tiene público el catálogo de "Indicadores Disponibles para Uso en los Programas Presupuestarios 2018". Las fichas de los programas se presentan en el apartado de información, Cumplimiento de las Disposiciones Contenidas en el artículo 37 fracción I de la Ley Estatal de Presupuesto y Responsabilidad Hacendaria 2018, documento "Fichas Técnicas" de la página de la Secretaría de Finanzas. Por último, se presentan los indicadores por actividad de los avances de gestión con la información completa por UR. Se sugiere que la información se publique en los portales de las Ejecutoras de Gasto.

En el apartado de Indicadores de Gestión; a nivel actividad, se encuentra el cumplimiento de 93 Unidades Responsables, de las cuales cuatro no cumplieron con la totalidad de la captura de información: La Universidad Autónoma Benito Juárez de Oaxaca, Comisión Estatal de Vivienda, Secretaría de Finanzas, e Inversión Concertada (SEFIN). Del total de Unidades Responsables, 19 se encuentran entre el intervalo de 0 y 24.9% de grado de cumplimiento, 39 se encuentran en un intervalo de 25 al 49.9%; 26 están en un intervalo de 50% a 74.9%; 8 tienen un grado de cumplimiento mayor a 75% y 1 se encuentra fuera del rango con 676.6% en el grado de cumplimiento, este es el Colegio de Bachilleres del Estado de Oaxaca.

En el apartado de Indicadores de Gestión; a nivel componente, se encuentra el cumplimiento de 92 Unidades Responsables, de las cuales cuatro no cumplieron con la totalidad de la captura de información, esto cobra relevancia ya que es la medición del servicio o bien entregado a la sociedad (población objetivo), por lo que se sugiere a la Secretaría de Finanzas realizar el seguimiento y verificar con las Unidades Responsables por qué no se cumplió con dicho requerimiento. De las 92 Unidades Responsables, 39 se encuentran en un intervalo de 0 a 24.9%, 26 se encuentran en un intervalo del 25% a 49.9%, 21 del 50% al 74.9% y 6 se encuentran en un grado de cumplimiento mayor al 75%.

La información analizada en términos del artículo 12 de la Ley de Fiscalización Superior y Rendición de Cuentas del Estado de Oaxaca, fue integrada y presentada bajo la responsabilidad de la Secretaría de Finanzas del Poder Ejecutivo del Estado de Oaxaca, donde presentó su Avance de Gestión Financiera del Segundo Informe Trimestral del ejercicio fiscal 2018, por lo que el OSFE no es responsable de la validez de sus cifras.

Para atender el mandato de la Ley de Fiscalización Superior y Rendición de Cuentas en relación al Segundo Informe Trimestral del ejercicio fiscal 2018, se analizó el flujo contable de los ingresos y egresos, así como los avances de los indicadores del desempeño de los programas aprobados por el Congreso.



BB

ANÁLISIS
MUNICIPAL

CUMPLIMIENTO DE LA OBLIGACIÓN DE PRESENTAR INFORMACIÓN FINANCIERA DEL SEGUNDO TRIMESTRE DEL EJERCICIO 2018.

Con motivo de la recepción de los Estados Financieros e Informes de Avance de Gestión Financiera, el Órgano Superior de Fiscalización del Estado de Oaxaca (OSFE) emitió y difundió en tiempo y forma a través del Portal Oficial, el checklist con los formatos a integrar por los 570 Municipios, de tal forma que se les facilitará la entrega durante el mes de julio. En seguida se presenta el resultado estadístico obtenido del cumplimiento en la presentación de los Estados Financieros e Informes de Avance de Gestión Financiera de forma unificada por parte de los Municipios del Estado de Oaxaca.

MAPA GENERAL DEL CUMPLIMIENTO POR REGIONES

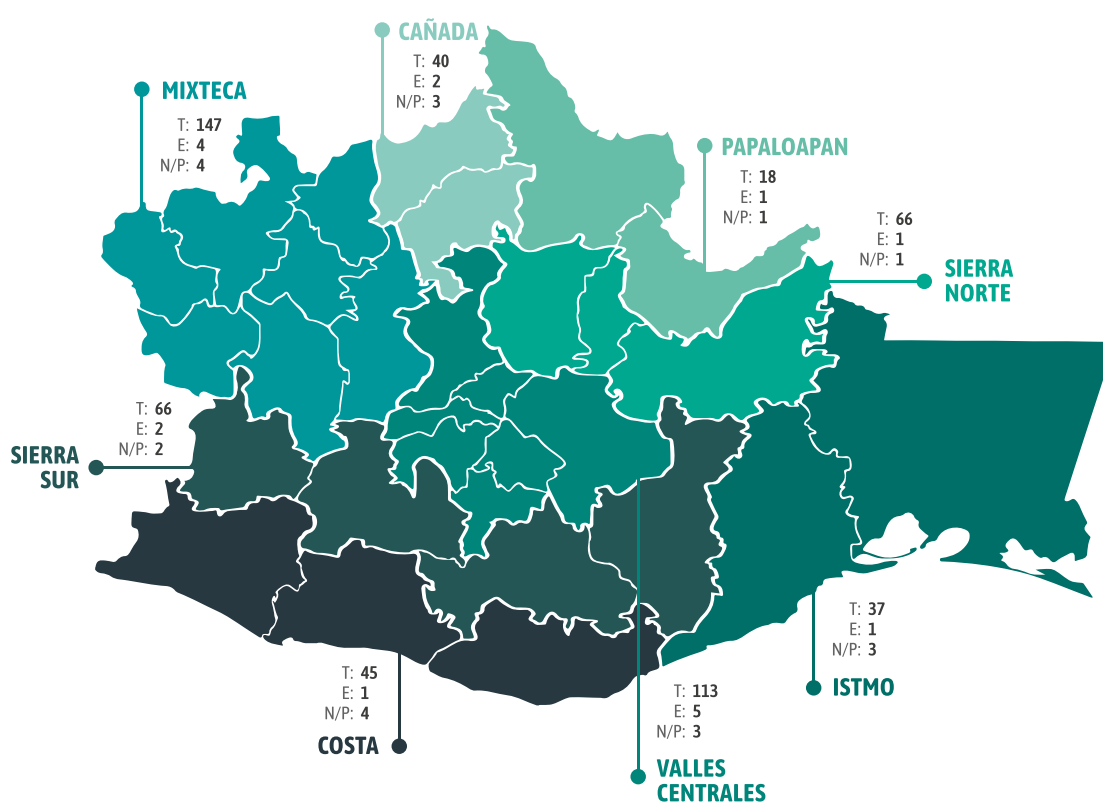


Ilustración de cumplimiento de los Municipios, con corte al 15 de agosto de 2018.

Resultado del cumplimiento de la presentación de los Informes de Avance de Gestión Financiera, correspondiente al segundo trimestre del ejercicio fiscal 2018.

NOMENCLATURA	PRESENTACIÓN	NÚMERO DE MUNICIPIOS
T	EN TIEMPO	532
E	EXTEMPORÁNEO	17
N/P	NO CUMPLIERON	21
TOTAL		570



REGIÓN CAÑADA

INFORMES DE AVANCE DE GESTIÓN FINANCIERA DEL SEGUNDO TRIMESTRE 2018

EN TIEMPO: **40**
 EXTEMPORÁNEOS: **2**
 NO HAN PRESENTADO: **3**
TOTAL 45

25

PRESENTACIÓN EN TIEMPO DE LOS INFORMES DE AVANCE DE GESTIÓN FINANCIERA (SEGUNDO TRIMESTRE 2018).

No.	CLV.	MUNICIPIO	DISTRITO	REGIÓN	FECHA DE ENTREGA
1	19	CONCEPCION PAPALO	CUICATLAN	CAÑADA	25/07/2018
2	24	CUYAMECALCO VILLA DE ZARAGOZA	CUICATLAN	CAÑADA	31/07/2018
3	27	CHIQUEHUITLAN DE BENITO JUAREZ	CUICATLAN	CAÑADA	26/07/2018
4	29	ELOXOCHITLAN DE FLORES MAGON	TEOTITLAN	CAÑADA	31/07/2018
5	58	MAZATLAN VILLA DE FLORES	TEOTITLAN	CAÑADA	31/07/2018
6	98	SAN ANDRES TEOTILALPAM	CUICATLAN	CAÑADA	27/07/2018
7	109	SAN ANTONIO NANAHUATIPAM	TEOTITLAN	CAÑADA	31/07/2018
8	116	SAN BARTOLOME AYAUTLA	TEOTITLAN	CAÑADA	31/07/2018
9	139	SAN FRANCISCO CHAPULAPA	CUICATLAN	CAÑADA	31/07/2018
10	142	SAN FRANCISCO HUEHUETLAN	TEOTITLAN	CAÑADA	24/07/2018
11	163	SAN JERONIMO TECOATL	TEOTITLAN	CAÑADA	25/07/2018
12	177	SAN JUAN BAUTISTA CUICATLAN	CUICATLAN	CAÑADA	31/07/2018
13	182	SAN JUAN BAUTISTA TLACOATZINTEPEC	CUICATLAN	CAÑADA	26/07/2018
14	187	SAN JUAN COATZOSPAM	TEOTITLAN	CAÑADA	31/07/2018
15	206	SAN JUAN DE LOS CUES	TEOTITLAN	CAÑADA	24/07/2018
16	220	SAN JUAN TEPEUXILA	CUICATLAN	CAÑADA	20/07/2018
17	228	SAN LORENZO CUAUNECUILTITLA	TEOTITLAN	CAÑADA	26/07/2018
18	234	SAN LUCAS ZOQUIAPAM	TEOTITLAN	CAÑADA	31/07/2018
19	244	SAN MARTIN TOXPALAN	TEOTITLAN	CAÑADA	31/07/2018
20	249	SAN MATEO YOLOXOCHITLAN	TEOTITLAN	CAÑADA	27/07/2018
21	276	SAN MIGUEL SANTA FLOR	CUICATLAN	CAÑADA	27/07/2018
22	374	SANTA CRUZ ACATEPEC	TEOTITLAN	CAÑADA	31/07/2018
23	396	SANTA MARIA LA ASUNCION	TEOTITLAN	CAÑADA	27/07/2018
24	406	SANTA MARIA CHILCHOTLA	TEOTITLAN	CAÑADA	26/07/2018
25	431	SANTA MARIA TECOMAVACA	TEOTITLAN	CAÑADA	27/07/2018

PRESENTACIÓN EN TIEMPO DE LOS INFORMES DE AVANCE DE GESTIÓN FINANCIERA (SEGUNDO TRIMESTRE 2018).

No.	CLV.	MUNICIPIO	DISTRITO	REGIÓN	FECHA DE ENTREGA
26	434	SANTA MARIA TEOPOXCO	TEOTITLAN	CAÑADA	24/07/2018
27	436	SANTA MARIA TEXCATITLAN	CUICATLAN	CAÑADA	31/07/2018
28	478	SANTIAGO NACALTEPEC	CUICATLAN	CAÑADA	27/07/2018
29	490	SANTIAGO TEXCALCINGO	TEOTITLAN	CAÑADA	27/07/2018
30	527	SANTOS REYES PAPALO	CUICATLAN	CAÑADA	31/07/2018
31	545	TEOTITLAN DE FLORES MAGON	TEOTITLAN	CAÑADA	27/07/2018
32	558	VALERIO TRUJANO	CUICATLAN	CAÑADA	27/07/2018
33	311	SAN PEDRO JALTEPETONGO	CUICATLAN	CAÑADA	31/07/2018
34	313	SAN PEDRO JOCOTIPAC	CUICATLAN	CAÑADA	25/07/2018
35	326	SAN PEDRO SOCHIAPIAM	CUICATLAN	CAÑADA	31/07/2018
36	330	SAN PEDRO TEUTILA	CUICATLAN	CAÑADA	19/07/2018
37	354	SANTA ANA ATEIXTLAHUACA	TEOTITLAN	CAÑADA	24/07/2018
38	355	SANTA ANA CUAUHTEMOC	CUICATLAN	CAÑADA	18/07/2018
39	416	SANTA MARIA IXCATLAN	TEOTITLAN	CAÑADA	24/07/2018
40	425	SANTA MARIA PAPALO	CUICATLAN	CAÑADA	25/07/2018

PRESENTACIÓN EXTEMPORÁNEA DE LOS INFORMES DE AVANCE DE GESTIÓN FINANCIERA (SEGUNDO TRIMESTRE 2018).

No.	CLV.	MUNICIPIO	DISTRITO	REGIÓN	FECHA DE ENTREGA
1	171	SAN JOSE TENANGO	TEOTITLAN	CAÑADA	02/08/2018
2	322	SAN PEDRO OCOPETATILLO	TEOTITLAN	CAÑADA	01/08/2018

MUNICIPIOS QUE NO PRESENTARON SUS INFORMES DE AVANCE DE GESTIÓN FINANCIERA (SEGUNDO TRIMESTRE 2018).

No.	CLV.	MUNICIPIO	DISTRITO	REGIÓN
1	40	HUAUTEPEC	TEOTITLAN	CAÑADA
2	41	HUAUTLA DE JIMENEZ	TEOTITLAN	CAÑADA
3	438	SANTA MARIA TLALIXTAC	TEOTITLAN	CAÑADA



REGIÓN COSTA

INFORMES DE AVANCE DE GESTIÓN FINANCIERA DEL SEGUNDO TRIMESTRE 2018

EN TIEMPO: **45**
EXTEMPORÁNEOS: **1**
NO CUMPLIERON: **4**
TOTAL 50

27

PRESENTACIÓN EN TIEMPO DE LOS INFORMES DE AVANCE DE GESTIÓN FINANCIERA (SEGUNDO TRIMESTRE 2018).

No.	CLV.	MUNICIPIO	DISTRITO	REGIÓN	FECHA DE ENTREGA
1	12	CANDELARIA LOXICHA	POCHUTLA	COSTA	31/07/2018
2	70	PINOTEPA DE DON LUIS	JAMILTEPEC	COSTA	31/07/2018
3	71	PLUMA HIDALGO	POCHUTLA	COSTA	25/07/2018
4	82	SAN AGUSTIN CHAYUCO	JAMILTEPEC	COSTA	20/07/2018
5	85	SAN AGUSTIN LOXICHA	POCHUTLA	COSTA	26/07/2018
6	90	SAN ANDRES HUAXPALTEPEC	JAMILTEPEC	COSTA	19/07/2018
7	111	SAN ANTONIO TEPETLAPA	JAMILTEPEC	COSTA	27/07/2018
8	113	SAN BALTAZAR LOXICHA	POCHUTLA	COSTA	17/07/2018
9	117	SAN BARTOLOME LOXICHA	POCHUTLA	COSTA	04/07/2018
10	153	SAN GABRIEL MIXTEPEC	JUQUILA	COSTA	17/07/2018
11	168	SAN JOSE ESTANCIA GRANDE	JAMILTEPEC	COSTA	20/07/2018
12	180	SAN JUAN BAUTISTA LO DE SOTO	JAMILTEPEC	COSTA	31/07/2018
13	185	SAN JUAN CACAHUATEPEC	JAMILTEPEC	COSTA	31/07/2018
14	188	SAN JUAN COLORADO	JAMILTEPEC	COSTA	27/07/2018
15	202	SAN JUAN LACHAO	JUQUILA	COSTA	31/07/2018
16	213	SAN JUAN QUIAHUJE	JUQUILA	COSTA	25/07/2018
17	225	SAN LORENZO	JAMILTEPEC	COSTA	31/07/2018
18	253	SAN MATEO PIÑAS	POCHUTLA	COSTA	24/07/2018
19	266	SAN MIGUEL DEL PUERTO	POCHUTLA	COSTA	31/07/2018
20	272	SAN MIGUEL PANIXTLAHUACA	JUQUILA	COSTA	26/07/2018
21	285	SAN MIGUEL TLACAMAMA	JAMILTEPEC	COSTA	31/07/2018
22	302	SAN PEDRO ATOYAC	JAMILTEPEC	COSTA	24/07/2018
23	314	SAN PEDRO JUCHATENGO	JUQUILA	COSTA	19/07/2018
24	318	SAN PEDRO MIXTEPEC	JUQUILA	COSTA	31/07/2018
25	324	SAN PEDRO POCHUTLA	POCHUTLA	COSTA	24/07/2018

PRESENTACIÓN EN TIEMPO DE LOS INFORMES DE AVANCE DE GESTIÓN FINANCIERA (SEGUNDO TRIMESTRE 2018).

No.	CLV.	MUNICIPIO	DISTRITO	REGIÓN	FECHA DE ENTREGA
26	334	VILLA DE TUTUTEPEC DE MELCHOR OCAMPO	JUQUILA	COSTA	31/07/2018
27	345	SAN SEBASTIAN IXCAPA	JAMILTEPEC	COSTA	31/07/2018
28	364	SANTA CATARINA JUQUILA	JUQUILA	COSTA	25/07/2018
29	366	SANTA CATARINA LOXICHA	POCHUTLA	COSTA	31/07/2018
30	367	SANTA CATARINA MECOACAN	JAMILTEPEC	COSTA	31/07/2018
31	401	SANTA MARIA COLOTEPEC	POCHUTLA	COSTA	31/07/2018
32	402	SANTA MARIA CORTIJO	JAMILTEPEC	COSTA	31/07/2018
33	413	SANTA MARIA HUATULCO	POCHUTLA	COSTA	31/07/2018
34	414	SANTA MARIA HUAZOLOTITLAN	JAMILTEPEC	COSTA	26/07/2018
35	433	SANTA MARIA TEMAXCALTEPEC	JUQUILA	COSTA	26/07/2018
36	466	SANTIAGO IXTAYUTLA	JAMILTEPEC	COSTA	31/07/2018
37	467	SANTIAGO JAMILTEPEC	JAMILTEPEC	COSTA	31/07/2018
38	474	SANTIAGO LLANO GRANDE	JAMILTEPEC	COSTA	31/07/2018
39	482	SANTIAGO PINOTEPA NACIONAL	JAMILTEPEC	COSTA	26/07/2018
40	485	SANTIAGO TAPEXTLA	JAMILTEPEC	COSTA	27/07/2018
41	497	SANTIAGO YAITEPEC	JUQUILA	COSTA	27/07/2018
42	507	SANTO DOMINGO ARMENTA	JAMILTEPEC	COSTA	24/07/2018
43	509	SANTO DOMINGO DE MORELOS	POCHUTLA	COSTA	31/07/2018
44	526	SANTOS REYES NOPALA	JUQUILA	COSTA	31/07/2018
45	543	TATALTEPEC DE VALDES	JUQUILA	COSTA	31/07/2018

PRESENTACIÓN EXTEMPORÁNEA DE LOS INFORMES DE AVANCE DE GESTIÓN FINANCIERA (SEGUNDO TRIMESTRE 2018).

No.	CLV.	MUNICIPIO	DISTRITO	REGIÓN	FECHA DE ENTREGA
1	312	SAN PEDRO JICAYAN	JAMILTEPEC	COSTA	01/08/2018

MUNICIPIOS QUE NO PRESENTARON SUS INFORMES DE AVANCE DE GESTIÓN FINANCIERA (SEGUNDO TRIMESTRE 2018).

No.	CLV.	MUNICIPIO	DISTRITO	REGIÓN
1	56	MARTIRES DE TACUBAYA	JAMILTEPEC	COSTA
2	306	SAN PEDRO EL ALTO	POCHUTLA	COSTA
3	439	SANTA MARIA TONAMECA	POCHUTLA	COSTA
4	489	SANTIAGO TETEPEC	JAMILTEPEC	COSTA



REGIÓN ISTMO

INFORMES DE AVANCE DE GESTIÓN FINANCIERA DEL SEGUNDO TRIMESTRE 2018

EN TIEMPO:	37
EXTEMPORÁNEOS:	1
NO CUMPLIERON:	3
TOTAL	41

PRESENTACIÓN EN TIEMPO DE LOS INFORMES DE AVANCE DE GESTIÓN FINANCIERA (SEGUNDO TRIMESTRE 2018).

No.	CLV.	MUNICIPIO	DISTRITO	REGIÓN	FECHA DE ENTREGA
1	5	ASUNCION IXTALTEPEC	JUCHITAN	ISTMO	27/07/2018
2	10	EL BARRIO DE LA SOLEDAD	JUCHITAN	ISTMO	31/07/2018
3	14	CIUDAD IXTEPEC	JUCHITAN	ISTMO	24/07/2018
4	25	CHAHUITES	JUCHITAN	ISTMO	25/07/2018
5	30	EL ESPINAL	JUCHITAN	ISTMO	31/07/2018
6	36	GUEVEA DE HUMBOLDT	TEHUANTEPEC	ISTMO	31/07/2018
7	43	JUCHITAN DE ZARAGOZA	JUCHITAN	ISTMO	31/07/2018
8	52	MAGDALENA TEQUISISTLAN	TEHUANTEPEC	ISTMO	31/07/2018
9	53	MAGDALENA TLACOTEPEC	TEHUANTEPEC	ISTMO	31/07/2018
10	57	MATIAS ROMERO	JUCHITAN	ISTMO	26/07/2018
11	66	SANTIAGO NILTEPEC	JUCHITAN	ISTMO	31/07/2018
12	75	REFORMA DE PINEDA	JUCHITAN	ISTMO	27/07/2018
13	79	SALINA CRUZ	TEHUANTEPEC	ISTMO	31/07/2018
14	124	SAN BLAS ATEMPA	TEHUANTEPEC	ISTMO	25/07/2018
15	130	SAN DIONISIO DEL MAR	JUCHITAN	ISTMO	31/07/2018
16	141	SAN FRANCISCO DEL MAR	JUCHITAN	ISTMO	25/07/2018
17	198	SAN JUAN GUICHICOVI	JUCHITAN	ISTMO	31/07/2018
18	265	SAN MIGUEL CHIMALAPA	JUCHITAN	ISTMO	31/07/2018
19	282	SAN MIGUEL TENANGO	TEHUANTEPEC	ISTMO	24/07/2018
20	305	SAN PEDRO COMITANCILLO	TEHUANTEPEC	ISTMO	31/07/2018
21	307	SAN PEDRO HUAMELULA	TEHUANTEPEC	ISTMO	31/07/2018
22	308	SAN PEDRO HUILOTEPEC	TEHUANTEPEC	ISTMO	31/07/2018
23	327	SAN PEDRO TAPANATEPEC	JUCHITAN	ISTMO	24/07/2018
24	407	SANTA MARIA CHIMALAPA	JUCHITAN	ISTMO	31/07/2018
25	418	SANTA MARIA JALAPA DEL MARQUES	TEHUANTEPEC	ISTMO	25/07/2018

PRESENTACIÓN EN TIEMPO DE LOS INFORMES DE AVANCE DE GESTIÓN FINANCIERA (SEGUNDO TRIMESTRE 2018).

No.	CLV.	MUNICIPIO	DISTRITO	REGIÓN	FECHA DE ENTREGA
26	421	SANTA MARIA MIXTEQUILLA	TEHUANTEPEC	ISTMO	27/07/2018
27	427	SANTA MARIA PETAPA	JUCHITAN	ISTMO	31/07/2018
28	440	SANTA MARIA TOTOLAPILLA	TEHUANTEPEC	ISTMO	13/07/2018
29	441	SANTA MARIA XADANI	JUCHITAN	ISTMO	31/07/2018
30	453	SANTIAGO ASTATA	TEHUANTEPEC	ISTMO	27/07/2018
31	470	SANTIAGO LACHIGUIRI	TEHUANTEPEC	ISTMO	25/07/2018
32	472	SANTIAGO LAOLLAGA	TEHUANTEPEC	ISTMO	27/07/2018
33	505	SANTO DOMINGO INGENIO	JUCHITAN	ISTMO	25/07/2018
34	508	SANTO DOMINGO CHIHUITAN	TEHUANTEPEC	ISTMO	31/07/2018
35	513	SANTO DOMINGO PETAPA	JUCHITAN	ISTMO	31/07/2018
36	515	SANTO DOMINGO TEHUANTEPEC	TEHUANTEPEC	ISTMO	31/07/2018
37	557	UNION HIDALGO	JUCHITAN	ISTMO	26/07/2018

PRESENTACIÓN EXTEMPORÁNEA DE LOS INFORMES DE AVANCE DE GESTIÓN FINANCIERA (SEGUNDO TRIMESTRES 2018).

No.	CLV.	MUNICIPIO	DISTRITO	REGIÓN	FECHA DE ENTREGA
1	412	SANTA MARIA GUIENAGATI	TEHUANTEPEC	ISTMO	01/08/2018

MUNICIPIOS QUE NO PRESENTARON SUS INFORMES DE AVANCE DE GESTIÓN FINANCIERA (SEGUNDO TRIMESTRE 2018).

No.	CLV.	MUNICIPIO	DISTRITO	REGIÓN
1	143	SAN FRANCISCO IXHUATAN	JUCHITAN	ISTMO
2	248	SAN MATEO DEL MAR	TEHUANTEPEC	ISTMO
3	525	SANTO DOMINGO ZANATEPEC	JUCHITAN	ISTMO



REGIÓN MIXTECA

INFORMES DE AVANCE DE GESTIÓN FINANCIERA DEL SEGUNDO TRIMESTRE 2018

EN TIEMPO: **147**
EXTEMPORÁNEOS: **4**
NO CUMPLIERON: **4**
TOTAL 155

31

PRESENTACIÓN EN TIEMPO DE LOS INFORMES DE AVANCE DE GESTIÓN FINANCIERA (SEGUNDO TRIMESTRE 2018).

No.	CLV	MUNICIPIO	DISTRITO	REGIÓN	FECHA DE ENTREGA
1	4	ASUNCION CUYOTEPEJI	HUAJUAPAN	MIXTECA	24/07/2018
2	6	ASUNCION NOCHIXTLAN	NOCHIXTLAN	MIXTECA	27/07/2018
3	11	CALIHUALA	SILACAYOAPAM	MIXTECA	26/07/2018
4	16	COICOYAN DE LAS FLORES	JUXTLAHUACA	MIXTECA	26/07/2018
5	18	CONCEPCION BUENAVISTA	COIXTLAHUACA	MIXTECA	27/07/2018
6	22	COSOLTEPEC	HUAJUAPAN	MIXTECA	17/07/2018
7	26	CHALCATONGO DE HIDALGO	TLAXIACO	MIXTECA	31/07/2018
8	32	FRESNILLO DE TRUJANO	HUAJUAPAN	MIXTECA	26/07/2018
9	34	GUADALUPE DE RAMIREZ	SILACAYOAPAM	MIXTECA	24/07/2018
10	39	HEROICA CIUDAD DE HUAJUAPAN DE LEON	HUAJUAPAN	MIXTECA	31/07/2018
11	47	SANTA MAGDALENA JICOTLAN	COIXTLAHUACA	MIXTECA	26/07/2018
12	50	MAGDALENA PEÑASCO	TLAXIACO	MIXTECA	31/07/2018
13	54	MAGDALENA ZAHUATLAN	NOCHIXTLAN	MIXTECA	25/07/2018
14	55	MARISCALA DE JUAREZ	HUAJUAPAN	MIXTECA	31/07/2018
15	65	IXPANTEPEC NIEVES	SILACAYOAPAM	MIXTECA	20/07/2018
16	81	SAN AGUSTIN ATENANGO	SILACAYOAPAM	MIXTECA	18/07/2018
17	86	SAN AGUSTIN TLACOTEPEC	TLAXIACO	MIXTECA	31/07/2018
18	89	SAN ANDRES DINICUITI	HUAJUAPAN	MIXTECA	26/07/2018
19	93	SAN ANDRES LAGUNAS	TEPOSOLULA	MIXTECA	31/07/2018
20	94	SAN ANDRES NUXIÑO	NOCHIXTLAN	MIXTECA	18/07/2018
21	96	SAN ANDRES SINAXTLA	NOCHIXTLAN	MIXTECA	26/07/2018
22	99	SAN ANDRES TEPETLAPA	SILACAYOAPAM	MIXTECA	27/07/2018
23	106	SAN ANTONIO ACUTLA	TEPOSOLULA	MIXTECA	16/07/2018
24	110	SAN ANTONIO SINICAHUA	TLAXIACO	MIXTECA	31/07/2018
25	119	SAN BARTOLOME YUCUAÑE	TLAXIACO	MIXTECA	31/07/2018

PRESENTACIÓN EN TIEMPO DE LOS INFORMES DE AVANCE DE GESTIÓN FINANCIERA (SEGUNDO TRIMESTRE 2018).

No.	CLV.	MUNICIPIO	DISTRITO	REGIÓN	FECHA DE ENTREGA
26	121	SAN BARTOLO SOYALTEPEC	TEPOSCOLULA	MIXTECA	31/07/2018
27	127	SAN CRISTOBAL AMOLTEPEC	TLAXIACO	MIXTECA	31/07/2018
28	129	SAN CRISTOBAL SUCHITLAHUACA	COIXTLAHUACA	MIXTECA	17/07/2018
29	133	SAN ESTEBAN ATATLAHUACA	TLAXIACO	MIXTECA	31/07/2018
30	140	SAN FRANCISCO CHINDUA	NOCHIXTLAN	MIXTECA	27/07/2018
33	144	SAN FRANCISCO JALTEPETONGO	NOCHIXTLAN	MIXTECA	31/07/2018
32	147	SAN FRANCISCO NUXAÑO	NOCHIXTLAN	MIXTECA	12/07/2018
33	151	SAN FRANCISCO TEOPAN	COIXTLAHUACA	MIXTECA	27/07/2018
34	152	SAN FRANCISCO TLAPANCINGO	SILACAYOAPAM	MIXTECA	27/07/2018
35	160	SAN JERONIMO SILACAYOAPILLA	HUAJUAPAN	MIXTECA	25/07/2018
36	164	SAN JORGE NUCHITA	HUAJUAPAN	MIXTECA	27/07/2018
37	165	SAN JOSE AYUQUILA	HUAJUAPAN	MIXTECA	27/07/2018
38	172	SAN JUAN ACHIUTLA	TLAXIACO	MIXTECA	24/07/2018
39	176	SAN JUAN BAUTISTA COIXTLAHUACA	COIXTLAHUACA	MIXTECA	27/07/2018
40	181	SAN JUAN BAUTISTA SUCHITEPEC	HUAJUAPAN	MIXTECA	24/07/2018
41	183	SAN JUAN BAUTISTA TLACHICHILCO	SILACAYOAPAM	MIXTECA	31/07/2018
42	186	SAN JUAN CIENEGUILLA	SILACAYOAPAM	MIXTECA	20/07/2018
43	195	SAN JUAN DIUXI	NOCHIXTLAN	MIXTECA	24/07/2018
44	208	SAN JUAN MIXTEPEC (JUXTLAHUACA)	JUXTLAHUACA	MIXTECA	26/07/2018
45	210	SAN JUAN ÑUMI	TLAXIACO	MIXTECA	25/07/2018
46	215	SAN JUAN SAYULTEPEC	NOCHIXTLAN	MIXTECA	25/07/2018
47	217	SAN JUAN TAMAZOLA	NOCHIXTLAN	MIXTECA	26/07/2018
48	218	SAN JUAN TEITA	TLAXIACO	MIXTECA	24/07/2018
49	221	SAN JUAN TEPOSCOLULA	TEPOSCOLULA	MIXTECA	19/07/2018
50	224	SAN JUAN YUCUITA	NOCHIXTLAN	MIXTECA	19/07/2018
51	230	SAN LORENZO VICTORIA	SILACAYOAPAM	MIXTECA	24/07/2018
52	237	SAN MARCOS ARTEAGA	HUAJUAPAN	MIXTECA	25/07/2018
53	239	SAN MARTIN HUAMELULPAM	TLAXIACO	MIXTECA	19/07/2018
54	240	SAN MARTIN ITUNYOSO	TLAXIACO	MIXTECA	27/07/2018
55	242	SAN MARTIN PERAS	JUXTLAHUACA	MIXTECA	27/07/2018
56	245	SAN MARTIN ZACATEPEC	HUAJUAPAN	MIXTECA	31/07/2018
57	250	SAN MATEO ETLATONGO	NOCHIXTLAN	MIXTECA	31/07/2018
58	251	SAN MATEO NEJAPAM	SILACAYOAPAM	MIXTECA	31/07/2018
59	252	SAN MATEO PEÑASCO	TLAXIACO	MIXTECA	31/07/2018
60	255	SAN MATEO SINDIHUI	NOCHIXTLAN	MIXTECA	25/07/2018
61	256	SAN MATEO TLAPILTEPEC	COIXTLAHUACA	MIXTECA	27/07/2018

PRESENTACIÓN EN TIEMPO DE LOS INFORMES DE AVANCE DE GESTIÓN FINANCIERA (SEGUNDO TRIMESTRE 2018).

No.	CLV.	MUNICIPIO	DISTRITO	REGIÓN	FECHA DE ENTREGA
62	258	SAN MIGUEL ACHIUTLA	TLAXIACO	MIXTECA	27/07/2018
63	259	SAN MIGUEL AHUEHUETITLAN	SILACAYOAPAM	MIXTECA	26/07/2018
64	261	SAN MIGUEL AMATITLAN	HUAJUAPAN	MIXTECA	31/07/2018
65	264	SAN MIGUEL CHICAHUA	NOCHIXTLAN	MIXTECA	27/07/2018
66	269	SAN MIGUEL EL GRANDE	TLAXIACO	MIXTECA	25/07/2018
67	270	SAN MIGUEL HUAUTLA	NOCHIXTLAN	MIXTECA	17/07/2018
68	281	SAN MIGUEL TECOMATLAN	NOCHIXTLAN	MIXTECA	18/07/2018
69	283	SAN MIGUEL TEQUIXTEPEC	COIXTLAHUACA	MIXTECA	24/07/2018
70	286	SAN MIGUEL TLACOTEPEC	JUXTLAHUACA	MIXTECA	31/07/2018
71	287	SAN MIGUEL TULANCINGO	COIXTLAHUACA	MIXTECA	26/07/2018
72	290	SAN NICOLAS HIDALGO	SILACAYOAPAM	MIXTECA	25/07/2018
73	297	SAN PABLO TIJALTEPEC	TLAXIACO	MIXTECA	17/07/2018
74	304	SAN PEDRO COXCALTEPEC CANTAROS	NOCHIXTLAN	MIXTECA	27/07/2018
75	317	SAN PEDRO MARTIR YUCUXACO	TLAXIACO	MIXTECA	27/07/2018
76	320	SAN PEDRO MOLINOS	TLAXIACO	MIXTECA	27/07/2018
77	321	SAN PEDRO NOPALA	TEPOSCOLULA	MIXTECA	17/07/2018
78	329	SAN PEDRO TEOZACOALCO	NOCHIXTLAN	MIXTECA	31/07/2018
79	331	SAN PEDRO TIDAA	NOCHIXTLAN	MIXTECA	27/07/2018
80	332	SAN PEDRO TOPILTEPEC	TEPOSCOLULA	MIXTECA	31/07/2018
81	339	SAN PEDRO Y SAN PABLO TEPOSCOLULA	TEPOSCOLULA	MIXTECA	19/07/2018
82	340	SAN PEDRO Y SAN PABLO TEQUIXTEPEC	HUAJUAPAN	MIXTECA	27/07/2018
83	341	SAN PEDRO YUCUNAMA	TEPOSCOLULA	MIXTECA	31/07/2018
84	346	SAN SEBASTIAN NICANANDUTA	TEPOSCOLULA	MIXTECA	26/07/2018
85	348	SAN SEBASTIAN TECOMAXTLAHUACA	JUXTLAHUACA	MIXTECA	27/07/2018
86	352	SAN SIMON ZAHUATLAN	HUAJUAPAN	MIXTECA	31/07/2018
87	370	SANTA CATARINA TAYATA	TLAXIACO	MIXTECA	24/07/2018
88	371	SANTA CATARINA TICUA	TLAXIACO	MIXTECA	16/07/2018
89	372	SANTA CATARINA YOSONOTU	TLAXIACO	MIXTECA	25/07/2018
90	373	SANTA CATARINA ZAPOQUILA	HUAJUAPAN	MIXTECA	27/07/2018
91	376	SANTA CRUZ DE BRAVO	SILACAYOAPAM	MIXTECA	19/07/2018
92	379	SANTA CRUZ NUNDACO	TLAXIACO	MIXTECA	24/07/2018
93	382	SANTA CRUZ TACAHA	TLAXIACO	MIXTECA	27/07/2018
94	383	SANTA CRUZ TAYATA	TLAXIACO	MIXTECA	13/07/2018
95	397	H. CIUDAD DE TLAXIACO	TLAXIACO	MIXTECA	26/07/2018
96	400	SANTA MARIA CAMOTLAN	HUAJUAPAN	MIXTECA	24/07/2018
97	404	SANTA MARIA CHACHOAPAM	NOCHIXTLAN	MIXTECA	27/07/2018

PRESENTACIÓN EN TIEMPO DE LOS INFORMES DE AVANCE DE GESTIÓN FINANCIERA (SEGUNDO TRIMESTRE 2018).

No.	CLV.	MUNICIPIO	DISTRITO	REGIÓN	FECHA DE ENTREGA
98	405	VILLA DE CHILAPA DE DÍAZ	TEPOSOLULA	MIXTECA	26/07/2018
99	408	SANTA MARIA DEL ROSARIO	TLAXIACO	MIXTECA	20/07/2018
100	422	SANTA MARIA NATIVITAS	COIXTLAHUACA	MIXTECA	18/07/2018
101	423	SANTA MARIA NDUAYACO	TEPOSOLULA	MIXTECA	13/07/2018
102	430	SANTA MARIA TATALTEPEC	TLAXIACO	MIXTECA	13/07/2018
103	444	SANTA MARIA YOLOTEPEC	TLAXIACO	MIXTECA	25/07/2018
104	445	SANTA MARIA YOSOYUA	TLAXIACO	MIXTECA	17/07/2018
105	446	SANTA MARIA YUCUHITI	TLAXIACO	MIXTECA	24/07/2018
106	451	SANTIAGO APOALA	NOCHIXTLAN	MIXTECA	27/07/2018
107	455	SANTIAGO AYUQUILILLA	HUAJUAPAN	MIXTECA	31/07/2018
108	456	SANTIAGO CACALOXTEPEC	HUAJUAPAN	MIXTECA	31/07/2018
109	459	SANTIAGO CHAZUMBA	HUAJUAPAN	MIXTECA	19/07/2018
110	461	SANTIAGO DEL RIO	SILACAYOAPAM	MIXTECA	20/07/2018
111	462	SANTIAGO HUAJOLOTITLAN	HUAJUAPAN	MIXTECA	31/07/2018
112	463	SANTIAGO HUAUCLILLA	NOCHIXTLAN	MIXTECA	31/07/2018
113	464	SANTIAGO IHUITLAN PLUMAS	COIXTLAHUACA	MIXTECA	31/07/2018
114	469	SANTIAGO JUXTLAHUACA	JUXTLAHUACA	MIXTECA	20/07/2018
115	476	SANTIAGO MILTEPEC	HUAJUAPAN	MIXTECA	18/07/2018
116	479	SANTIAGO NEJAPILLA	TEPOSOLULA	MIXTECA	31/07/2018
117	480	SANTIAGO NUNDICHE	TLAXIACO	MIXTECA	17/07/2018
118	481	SANTIAGO NUYOO	TLAXIACO	MIXTECA	13/07/2018
119	484	SANTIAGO TAMAZOLA	SILACAYOAPAM	MIXTECA	31/07/2018
120	486	VILLA TEJUPAM DE LA UNIÓN	TEPOSOLULA	MIXTECA	31/07/2018
121	488	SANTIAGO TEPETLAPA	COIXTLAHUACA	MIXTECA	31/07/2018
122	492	SANTIAGO TILANTONGO	NOCHIXTLAN	MIXTECA	20/07/2018
123	493	SANTIAGO TILLO	NOCHIXTLAN	MIXTECA	13/07/2018
124	499	SANTIAGO YOLOMECALT	TEPOSOLULA	MIXTECA	31/07/2018
125	500	SANTIAGO YOSONDUA	TLAXIACO	MIXTECA	18/07/2018
126	501	SANTIAGO YUCUYACHI	SILACAYOAPAM	MIXTECA	20/07/2018
127	510	SANTO DOMINGO IXCATLAN	TLAXIACO	MIXTECA	31/07/2018
128	511	SANTO DOMINGO NUXAA	NOCHIXTLAN	MIXTECA	24/07/2018
129	518	SANTO DOMINGO TLATAYAPAM	TEPOSOLULA	MIXTECA	31/07/2018
130	521	SANTO DOMINGO TONALTEPEC	TEPOSOLULA	MIXTECA	26/07/2018
131	523	SANTO DOMINGO YANHUITLAN	NOCHIXTLAN	MIXTECA	27/07/2018
132	524	SANTO DOMINGO YODOHINO	HUAJUAPAN	MIXTECA	24/07/2018
133	528	SANTOS REYES TEPEJILLO	JUXTLAHUACA	MIXTECA	19/07/2018

PRESENTACIÓN EN TIEMPO DE LOS INFORMES DE AVANCE DE GESTIÓN FINANCIERA (SEGUNDO TRIMESTRE 2018).

No.	CLV.	MUNICIPIO	DISTRITO	REGIÓN	FECHA DE ENTREGA
134	529	SANTOS REYES YUCUNA	HUAJUAPAN	MIXTECA	18/07/2018
135	532	SANTO TOMAS OCOTEPEC	TLAXIACO	MIXTECA	27/07/2018
136	536	SAN VICENTE NUÑU	TEPOSCOLULA	MIXTECA	31/07/2018
137	537	SILACAYOAPAM	SILACAYOAPAM	MIXTECA	31/07/2018
138	540	VILLA DE TAMAZULAPAM DEL PROGRESO	TEPOSCOLULA	MIXTECA	27/07/2018
139	547	TEOTONGO	TEPOSCOLULA	MIXTECA	20/07/2018
140	548	TEPELME VILLA DE MORELOS	COIXTLAHUACA	MIXTECA	31/07/2018
141	549	TEZOATLAN DE SEGURA Y LUNA	HUAJUAPAN	MIXTECA	26/07/2018
142	552	TLACOTEPEC PLUMAS	COIXTLAHUACA	MIXTECA	25/07/2018
143	556	LA TRINIDAD VISTA HERMOSA	TEPOSCOLULA	MIXTECA	31/07/2018
144	562	MAGDALENA YODOCONO DE PORFIRIO DIAZ	NOCHIXTLAN	MIXTECA	25/07/2018
145	567	ZAPOTITLAN LAGUNAS	SILACAYOAPAM	MIXTECA	20/07/2018
146	568	ZAPOTITLAN PALMAS	HUAJUAPAN	MIXTECA	25/07/2018
147	569	SANTA INES DE ZARAGOZA	NOCHIXTLAN	MIXTECA	25/07/2018

PRESENTACIÓN EXTEMPORÁNEA DE LOS INFORMES DE AVANCE DE GESTIÓN FINANCIERA (SEGUNDO TRIMESTRE 2018).

No.	CLV.	MUNICIPIO	DISTRITO	REGIÓN	FECHA DE ENTREGA
1	46	MAGDALENA JALTEPEC	NOCHIXTLAN	MIXTECA	01/08/2018
2	105	SAN ANTONINO MONTE VERDE	TEPOSCOLULA	MIXTECA	02/08/2018
3	395	SANTA MARIA APAZCO	NOCHIXTLAN	MIXTECA	03/08/2018
4	520	SANTO DOMINGO TONALA	HUAJUAPAN	MIXTECA	02/08/2018

MUNICIPIOS QUE NO PRESENTARON SUS INFORMES DE AVANCE DE GESTIÓN FINANCIERA (SEGUNDO TRIMESTRE 2018).

No.	CLV.	MUNICIPIO	DISTRITO	REGIÓN
1	199	SAN JUAN IHUALTEPEC	SILACAYOAPAM	MIXTECA
2	274	SAN MIGUEL PIEDRAS	NOCHIXTLAN	MIXTECA
3	381	SANTA CRUZ TACACHE DE MINA	HUAJUAPAN	MIXTECA
4	564	YUTANDUCHI DE GUERRERO	NOCHIXTLAN	MIXTECA



REGIÓN PAPALOAPAN

INFORMES DE AVANCE DE GESTIÓN FINANCIERA DEL SEGUNDO TRIMESTRE 2018

EN TIEMPO:	18
EXTEMPORÁNEOS:	1
NO CUMPLIERON:	1
TOTAL	20

PRESENTACIÓN EN TIEMPO DE LOS INFORMES DE AVANCE DE GESTIÓN FINANCIERA (SEGUNDO TRIMESTRE 2018).

No.	CLV.	MUNICIPIO	DISTRITO	REGIÓN	FECHA DE ENTREGA
1	2	ACATLAN DE PEREZ FIGUEROA	TUXTEPEC	PAPALOAPAN	31/07/2018
2	9	AYOTZINTEPEC	TUXTEPEC	PAPALOAPAN	20/07/2018
3	44	LOMA BONITA	TUXTEPEC	PAPALOAPAN	31/07/2018
4	134	SAN FELIPE JALAPA DE DIAZ	TUXTEPEC	PAPALOAPAN	31/07/2018
5	136	SAN FELIPE USILA	TUXTEPEC	PAPALOAPAN	31/07/2018
6	169	SAN JOSE INDEPENDENCIA	TUXTEPEC	PAPALOAPAN	20/07/2018
7	184	SAN JUAN BAUTISTA TUXTEPEC	TUXTEPEC	PAPALOAPAN	25/07/2018
8	189	SAN JUAN COMALTEPEC	CHOAPAM	PAPALOAPAN	27/07/2018
9	205	SAN JUAN LALANA	CHOAPAM	PAPALOAPAN	20/07/2018
10	212	SAN JUAN PETLAPA	CHOAPAM	PAPALOAPAN	31/07/2018
11	232	SAN LUCAS OJITLAN	TUXTEPEC	PAPALOAPAN	24/07/2018
12	278	SAN MIGUEL SOYALTEPEC	TUXTEPEC	PAPALOAPAN	24/07/2018
13	309	SAN PEDRO IXCATLAN	TUXTEPEC	PAPALOAPAN	31/07/2018
14	417	SANTA MARIA JACATEPEC	TUXTEPEC	PAPALOAPAN	31/07/2018
15	460	SANTIAGO CHOAPAM	CHOAPAM	PAPALOAPAN	31/07/2018
16	468	SANTIAGO JOCOTEPEC	CHOAPAM	PAPALOAPAN	25/07/2018
17	498	SANTIAGO YAVEO	CHOAPAM	PAPALOAPAN	31/07/2018
18	559	SAN JUAN BAUTISTA VALLE NACIONAL	TUXTEPEC	PAPALOAPAN	31/07/2018

PRESENTACIÓN EXTEMPORÁNEA DE LOS INFORMES DE AVANCE DE GESTIÓN FINANCIERA (SEGUNDO TRIMESTRE 2018).

No.	CLV.	MUNICIPIO	DISTRITO	REGIÓN	FECHA DE ENTREGA
1	166	SAN JOSE CHILTEPEC	TUXTEPEC	PAPALOAPAN	03/08/2018

MUNICIPIOS QUE NO PRESENTARON SUS INFORMES DE AVANCE DE GESTIÓN FINANCIERA (SEGUNDO TRIMESTRE 2018).

No.	CLV.	MUNICIPIO	DISTRITO	REGIÓN
1	1	COSOLAPA	TUXTEPEC	PAPALOAPAN



REGIÓN SIERRA NORTE

INFORMES DE AVANCE DE GESTIÓN FINANCIERA DEL SEGUNDO TRIMESTRE 2018

EN TIEMPO: **66**
 EXTEMPORÁNEOS: **1**
 NO CUMPLIERON: **1**
TOTAL 68

37

PRESENTACIÓN EN TIEMPO DE LOS INFORMES DE AVANCE DE GESTIÓN FINANCIERA (SEGUNDO TRIMESTRE 2018).

No.	CLV.	MUNICIPIO	DISTRITO	REGIÓN	FECHA DE ENTREGA
1	1	ABEJONES	IXTLAN	SIERRA NORTE	31/07/2018
2	3	ASUNCION CACALOTEPEC	MIXE	SIERRA NORTE	31/07/2018
3	31	TAMAZULAPAM DEL ESPIRITU SANTO	MIXE	SIERRA NORTE	31/07/2018
4	35	GUELATAO DE JUAREZ	IXTLAN	SIERRA NORTE	24/07/2018
5	38	VILLA HIDALGO(YALALAG)	VILLA ALTA	SIERRA NORTE	25/07/2018
6	42	IXTLAN DE JUAREZ	IXTLAN	SIERRA NORTE	16/07/2018
7	62	NATIVIDAD	IXTLAN	SIERRA NORTE	31/07/2018
8	97	SAN ANDRES SOLAGA	VILLA ALTA	SIERRA NORTE	26/07/2018
9	100	SAN ANDRES YAA	VILLA ALTA	SIERRA NORTE	31/07/2018
10	114	SAN BALTAZAR YATZACHI EL BAJO	VILLA ALTA	SIERRA NORTE	19/07/2018
11	120	SAN BARTOLOME ZOOGOCHO	VILLA ALTA	SIERRA NORTE	27/07/2018
12	128	SAN CRISTOBAL LACHIRIOAG	VILLA ALTA	SIERRA NORTE	31/07/2018
13	138	SAN FRANCISCO CAJONOS	VILLA ALTA	SIERRA NORTE	24/07/2018
14	156	SAN ILDEFONSO VILLA ALTA	VILLA ALTA	SIERRA NORTE	31/07/2018
15	173	SAN JUAN ATEPEC	IXTLAN	SIERRA NORTE	27/07/2018
16	190	SAN JUAN COTZOCON	MIXE	SIERRA NORTE	31/07/2018
17	191	SAN JUAN CHICOMEZUCHIL	IXTLAN	SIERRA NORTE	31/07/2018
18	196	SAN JUAN EVANGELISTA ANALCO	IXTLAN	SIERRA NORTE	20/07/2018
19	201	SAN JUAN JUQUILA VIJANOS	VILLA ALTA	SIERRA NORTE	27/07/2018
20	207	SAN JUAN MAZATLAN	MIXE	SIERRA NORTE	31/07/2018
21	214	SAN JUAN QUIOTEPEC	IXTLAN	SIERRA NORTE	19/07/2018
22	216	SAN JUAN TABAA	VILLA ALTA	SIERRA NORTE	26/07/2018
23	222	SAN JUAN YAE	VILLA ALTA	SIERRA NORTE	24/07/2018
24	223	SAN JUAN YATZONA	VILLA ALTA	SIERRA NORTE	20/07/2018
25	231	SAN LUCAS CAMOTLAN	MIXE	SIERRA NORTE	31/07/2018

PRESENTACIÓN EN TIEMPO DE LOS INFORMES DE AVANCE DE GESTIÓN FINANCIERA (SEGUNDO TRIMESTRE 2018).

No.	CLV.	MUNICIPIO	DISTRITO	REGIÓN	FECHA DE ENTREGA
26	246	SAN MATEO CAJONOS	VILLA ALTA	SIERRA NORTE	04/07/2018
27	247	CAPULALPAM DE MENDEZ	IXTLAN	SIERRA NORTE	31/07/2018
28	257	SAN MELCHOR BETAZA	VILLA ALTA	SIERRA NORTE	24/07/2018
29	260	SAN MIGUEL ALOAPAM	IXTLAN	SIERRA NORTE	16/07/2018
30	262	SAN MIGUEL AMATLAN	IXTLAN	SIERRA NORTE	31/07/2018
31	267	SAN MIGUEL DEL RIO	IXTLAN	SIERRA NORTE	26/07/2018
32	275	SAN MIGUEL QUETZALTEPEC	MIXE	SIERRA NORTE	31/07/2018
33	280	VILLA TALEA DE CASTRO	VILLA ALTA	SIERRA NORTE	20/07/2018
34	288	SAN MIGUEL YOTAO	IXTLAN	SIERRA NORTE	24/07/2018
35	296	SAN PABLO MACUULTIANGUIS	IXTLAN	SIERRA NORTE	26/07/2018
36	299	SAN PABLO YAGANIZA	VILLA ALTA	SIERRA NORTE	02/07/2018
37	303	SAN PEDRO CAJONOS	VILLA ALTA	SIERRA NORTE	27/07/2018
38	323	SAN PEDRO OCOTEPEC	MIXE	SIERRA NORTE	31/07/2018
39	335	SAN PEDRO YANERI	IXTLAN	SIERRA NORTE	26/07/2018
40	336	SAN PEDRO YOLOX	IXTLAN	SIERRA NORTE	27/07/2018
41	337	SAN PEDRO Y SAN PABLO AYUTLA	MIXE	SIERRA NORTE	26/07/2018
42	359	SANTA ANA YARENI	IXTLAN	SIERRA NORTE	24/07/2018
43	363	SANTA CATARINA IXTEPEJI	IXTLAN	SIERRA NORTE	27/07/2018
44	365	SANTA CATARINA LACHATAO	IXTLAN	SIERRA NORTE	31/07/2018
45	394	SANTA MARIA ALOTEPEC	MIXE	SIERRA NORTE	27/07/2018
46	419	SANTA MARIA JALTIANGUIS	IXTLAN	SIERRA NORTE	31/07/2018
47	432	SANTA MARIA TEMAXCALAPA	VILLA ALTA	SIERRA NORTE	31/07/2018
48	435	SANTA MARIA TEPANTLALI	MIXE	SIERRA NORTE	27/07/2018
49	437	SANTA MARIA TLAHUITOLTEPEC	MIXE	SIERRA NORTE	25/07/2018
50	442	SANTA MARIA YALINA	VILLA ALTA	SIERRA NORTE	31/07/2018
51	443	SANTA MARIA YAVESIA	IXTLAN	SIERRA NORTE	25/07/2018
52	454	SANTIAGO ATITLAN	MIXE	SIERRA NORTE	24/07/2018
53	457	SANTIAGO CAMOTLAN	VILLA ALTA	SIERRA NORTE	27/07/2018
54	458	SANTIAGO COMALTEPEC	IXTLAN	SIERRA NORTE	31/07/2018
55	465	SANTIAGO IXCUINTEPEC	MIXE	SIERRA NORTE	31/07/2018
56	473	SANTIAGO LAXOPA	IXTLAN	SIERRA NORTE	31/07/2018
57	496	SANTIAGO XIACUI	IXTLAN	SIERRA NORTE	13/07/2018
58	502	SANTIAGO ZACATEPEC	MIXE	SIERRA NORTE	20/07/2018
59	503	SANTIAGO ZOOCHILA	VILLA ALTA	SIERRA NORTE	31/07/2018
60	504	NUEVO ZOQUIAPAM	IXTLAN	SIERRA NORTE	25/07/2018
61	514	SANTO DOMINGO ROAYAGA	VILLA ALTA	SIERRA NORTE	27/07/2018

PRESENTACIÓN EN TIEMPO DE LOS INFORMES DE AVANCE DE GESTIÓN FINANCIERA (SEGUNDO TRIMESTRE 2018).

No.	CLV.	MUNICIPIO	DISTRITO	REGIÓN	FECHA DE ENTREGA
62	517	SANTO DOMINGO TEPUXTEPEC	MIXE	SIERRA NORTE	31/07/2018
63	522	SANTO DOMINGO XAGACIA	VILLA ALTA	SIERRA NORTE	24/07/2018
64	541	TANETZE DE ZARAGOZA	VILLA ALTA	SIERRA NORTE	31/07/2018
65	544	TEOCOCUILCO DE MARCOS PEREZ	IXTLAN	SIERRA NORTE	20/07/2018
66	554	TOTONTEPEC VILLA DE MORELOS	MIXE	SIERRA NORTE	26/07/2018

PRESENTACIÓN EXTEMPORÁNEA DE LOS INFORMES DE AVANCE DE GESTIÓN FINANCIERA (SEGUNDO TRIMESTRE 2018).

No.	CLV.	MUNICIPIO	DISTRITO	REGIÓN	FECHA DE ENTREGA
1	471	SANTIAGO LALOPA	VILLA ALTA	SIERRA NORTE	01/08/2018

MUNICIPIOS QUE NO PRESENTARON SUS INFORMES DE AVANCE DE GESTIÓN FINANCIERA (SEGUNDO TRIMESTRE 2018).

No.	CLV.	MUNICIPIO	DISTRITO	REGIÓN
1	60	MIXISTLAN DE LA REFORMA	MIXE	SIERRA NORTE



REGIÓN SIERRA SUR

INFORMES DE AVANCE DE GESTIÓN FINANCIERA DEL SEGUNDO TRIMESTRE 2018

EN TIEMPO:	66
EXTEMPORÁNEOS:	2
NO CUMPLIERON:	2
TOTAL	70

PRESENTACIÓN EN TIEMPO DE LOS INFORMES DE AVANCE DE GESTIÓN FINANCIERA (SEGUNDO TRIMESTRE 2018).

No.	CLV.	MUNICIPIO	DISTRITO	REGIÓN	FECHA DE ENTREGA
1	8	ASUNCION TLACOLULITA	YAUTEPEC	SIERRA SUR	24/07/2018
2	20	CONSTANCIA DEL ROSARIO	PUTLA	SIERRA SUR	26/07/2018
3	37	MESONES HIDALGO	PUTLA	SIERRA SUR	31/07/2018
4	59	MAHUATLAN DE PORFIRIO DIAZ	MAHUATLAN	SIERRA SUR	20/07/2018
5	61	MONJAS	MAHUATLAN	SIERRA SUR	20/07/2018
6	64	NEJAPA DE MADERO	YAUTEPEC	SIERRA SUR	24/07/2018
7	73	PUTLA VILLA DE GUERRERO	PUTLA	SIERRA SUR	27/07/2018
8	74	SANTA CATARINA QUIOQUITANI	YAUTEPEC	SIERRA SUR	25/07/2018
9	76	LA REFORMA	PUTLA	SIERRA SUR	27/07/2018
10	88	SAN ANDRES CABECERA NUEVA	PUTLA	SIERRA SUR	31/07/2018
11	95	SAN ANDRES PAXTLAN	MAHUATLAN	SIERRA SUR	27/07/2018
12	122	SAN BARTOLO YAUTEPEC	YAUTEPEC	SIERRA SUR	31/07/2018
13	126	SAN CRISTOBAL AMATLAN	MAHUATLAN	SIERRA SUR	19/07/2018
14	137	SAN FRANCISCO CAHUACUA	SOLA DE VEGA	SIERRA SUR	17/07/2018
15	146	SAN FRANCISCO LOGUECHE	MAHUATLAN	SIERRA SUR	13/07/2018
16	148	SAN FRANCISCO OZOLOTEPEC	MAHUATLAN	SIERRA SUR	16/07/2018
17	149	SAN FRANCISCO SOLA	SOLA DE VEGA	SIERRA SUR	31/07/2018
18	154	SAN ILDEFONSO AMATLAN	MAHUATLAN	SIERRA SUR	25/07/2018
19	155	SAN ILDEFONSO SOLA	SOLA DE VEGA	SIERRA SUR	25/07/2018
20	158	SAN JACINTO TLACOTEPEC	SOLA DE VEGA	SIERRA SUR	16/07/2018
21	159	SAN JERONIMO COATLAN	MAHUATLAN	SIERRA SUR	27/07/2018
22	167	SAN JOSE DEL PEÑASCO	MAHUATLAN	SIERRA SUR	27/07/2018
23	170	SAN JOSE LACHIGUIRI	MAHUATLAN	SIERRA SUR	26/07/2018
24	200	SAN JUAN JUQUILA MIXES	YAUTEPEC	SIERRA SUR	31/07/2018
25	204	SAN JUAN LAJARCIA	YAUTEPEC	SIERRA SUR	27/07/2018

PRESENTACIÓN EN TIEMPO DE LOS INFORMES DE AVANCE DE GESTIÓN FINANCIERA (SEGUNDO TRIMESTRE 2018).

No.	CLV.	MUNICIPIO	DISTRITO	REGIÓN	FECHA DE ENTREGA
26	209	SAN JUAN MIXTEPEC (MIAHUATLAN)	MIAHUATLAN	SIERRA SUR	24/07/2018
27	211	SAN JUAN OZOLOTEPEC	MIAHUATLAN	SIERRA SUR	31/07/2018
28	229	SAN LORENZO TEXMELUCAN	SOLA DE VEGA	SIERRA SUR	24/07/2018
29	235	SAN LUIS AMATLAN	MIAHUATLAN	SIERRA SUR	27/07/2018
30	236	SAN MARCIAL OZOLOTEPEC	MIAHUATLAN	SIERRA SUR	27/07/2018
31	254	SAN MATEO RIO HONDO	MIAHUATLAN	SIERRA SUR	31/07/2018
32	263	SAN MIGUEL COATLAN	MIAHUATLAN	SIERRA SUR	31/07/2018
33	277	VILLA SOLA DE VEGA	SOLA DE VEGA	SIERRA SUR	27/07/2018
34	279	SAN MIGUEL SUCHIXTEPEC	MIAHUATLAN	SIERRA SUR	31/07/2018
35	289	SAN NICOLAS	MIAHUATLAN	SIERRA SUR	31/07/2018
36	291	SAN PABLO COATLAN	MIAHUATLAN	SIERRA SUR	31/07/2018
37	300	SAN PEDRO AMUZGOS	PUTLA	SIERRA SUR	31/07/2018
38	316	SAN PEDRO MARTIR QUIECHAPA	YAUTEPEC	SIERRA SUR	31/07/2018
39	319	SAN PEDRO MIXTEPEC (MIAHUATLAN)	MIAHUATLAN	SIERRA SUR	16/07/2018
40	344	SAN SEBASTIAN COATLAN	MIAHUATLAN	SIERRA SUR	31/07/2018
41	347	SAN SEBASTIAN RIO HONDO	MIAHUATLAN	SIERRA SUR	31/07/2018
42	351	SAN SIMON ALMOLONGAS	MIAHUATLAN	SIERRA SUR	31/07/2018
43	353	SANTA ANA	MIAHUATLAN	SIERRA SUR	24/07/2018
44	361	SANTA CATALINA QUIERI	YAUTEPEC	SIERRA SUR	18/07/2018
45	362	SANTA CATARINA CUIXTLA	MIAHUATLAN	SIERRA SUR	26/07/2018
46	377	SANTA CRUZ ITUNDUJIA	PUTLA	SIERRA SUR	31/07/2018
47	384	SANTA CRUZ XITLA	MIAHUATLAN	SIERRA SUR	31/07/2018
48	386	SANTA CRUZ ZENZONTEPEC	SOLA DE VEGA	SIERRA SUR	02/07/2018
49	391	SANTA LUCIA MIAHUATLAN	MIAHUATLAN	SIERRA SUR	27/07/2018
50	392	SANTA LUCIA MONTE VERDE	PUTLA	SIERRA SUR	26/07/2018
51	410	SANTA MARIA ECATEPEC	YAUTEPEC	SIERRA SUR	31/07/2018
52	415	SANTA MARIA IPALAPA	PUTLA	SIERRA SUR	25/07/2018
53	420	SANTA MARIA LACHIXIO	SOLA DE VEGA	SIERRA SUR	27/07/2018
54	424	SANTA MARIA OZOLOTEPEC	MIAHUATLAN	SIERRA SUR	27/07/2018
55	428	SANTA MARIA QUIEGOLANI	YAUTEPEC	SIERRA SUR	31/07/2018
56	447	SANTA MARIA ZACATEPEC	PUTLA	SIERRA SUR	24/07/2018
57	448	SANTA MARIA ZANIZA	SOLA DE VEGA	SIERRA SUR	31/07/2018
58	450	SANTIAGO AMOLTEPEC	SOLA DE VEGA	SIERRA SUR	27/07/2018
59	477	SANTIAGO MINAS	SOLA DE VEGA	SIERRA SUR	31/07/2018
60	491	SANTIAGO TEXTITLAN	SOLA DE VEGA	SIERRA SUR	17/07/2018
61	512	SANTO DOMINGO OZOLOTEPEC	MIAHUATLAN	SIERRA SUR	20/07/2018

PRESENTACIÓN EN TIEMPO DE LOS INFORMES DE AVANCE DE GESTIÓN FINANCIERA (SEGUNDO TRIMESTRE 2018).					
No.	CLV.	MUNICIPIO	DISTRITO	REGIÓN	FECHA DE ENTREGA
62	516	SANTO DOMINGO TEOJOMULCO	SOLA DE VEGA	SIERRA SUR	31/07/2018
63	533	SANTO TOMAS TAMAZULAPAM	MAHUATLAN	SIERRA SUR	31/07/2018
64	535	SAN VICENTE LACHIXIO	SOLA DE VEGA	SIERRA SUR	31/07/2018
65	538	SITIO DE XITLAPEHUA	MAHUATLAN	SIERRA SUR	31/07/2018
66	566	SAN MATEO YUCUTINDO	SOLA DE VEGA	SIERRA SUR	24/07/2018

PRESENTACIÓN EXTEMPORÁNEA DE LOS INFORMES DE AVANCE DE GESTIÓN FINANCIERA (SEGUNDO TRIMESTRE 2018).					
No.	CLV.	MUNICIPIO	DISTRITO	REGIÓN	FECHA DE ENTREGA
1	125	SAN CARLOS YAUTEPEC	YAUTEPEC	SIERRA SUR	01/08/2018
2	357	SANTA ANA TAVELA	YAUTEPEC	SIERRA SUR	02/08/2018

MUNICIPIOS QUE NO PRESENTARON SUS INFORMES DE AVANCE DE GESTIÓN FINANCIERA (SEGUNDO TRIMESTRE 2018).				
No.	CLV.	MUNICIPIO	DISTRITO	REGIÓN
1	429	SANTA MARIA SOLA	SOLA DE VEGA	SIERRA SUR
2	495	SANTIAGO XANICA	MAHUATLAN	SIERRA SUR



REGIÓN VALLES CENTRALES

INFORMES DE AVANCE DE GESTIÓN FINANCIERA DEL
SEGUNDO TRIMESTRE 2018

EN TIEMPO: 113
EXTEMPORÁNEOS: 5
NO CUMPLIERON: 3
TOTAL 121

43

PRESENTACIÓN EN TIEMPO DE LOS INFORMES DE AVANCE DE GESTIÓN FINANCIERA (SEGUNDO TRIMESTRE 2018).

No.	CLV	MUNICIPIO	DISTRITO	REGIÓN	FECHA DE ENTREGA
1	7	ASUNCION OCOTLAN	OCOTLAN	VALLES CENTRALES	31/07/2018
2	13	LA CIENEGA ZIMATLAN	ZIMATLAN	VALLES CENTRALES	31/07/2018
3	15	COATECAS ALTAS	EJUTLA	VALLES CENTRALES	31/07/2018
4	23	CUILAPAM DE GUERRERO	CENTRO	VALLES CENTRALES	31/07/2018
5	28	HEROICA CD. DE EJUTLA DE CRESPO	EJUTLA	VALLES CENTRALES	31/07/2018
6	33	GUADALUPE ETLA	ETLA	VALLES CENTRALES	25/07/2018
7	45	MAGDALENA APASCO	ETLA	VALLES CENTRALES	31/07/2018
8	48	MAGDALENA MIXTEPEC	ZIMATLAN	VALLES CENTRALES	31/07/2018
9	49	MAGDALENA OCOTLAN	OCOTLAN	VALLES CENTRALES	31/07/2018
10	51	MAGDALENA TEITIPAC	TLACOLULA	VALLES CENTRALES	24/07/2018
11	63	NAZARENO ETLA	ETLA	VALLES CENTRALES	31/07/2018
12	67	OAXACA DE JUAREZ	CENTRO	VALLES CENTRALES	31/07/2018
13	69	LA PE	EJUTLA	VALLES CENTRALES	31/07/2018
14	72	SAN JOSE DEL PROGRESO	OCOTLAN	VALLES CENTRALES	31/07/2018
15	77	REYES ETLA	ETLA	VALLES CENTRALES	31/07/2018
16	78	ROJAS DE CUAUHEMOC	TLACOLULA	VALLES CENTRALES	25/07/2018
17	83	SAN AGUSTIN DE LAS JUNTAS	CENTRO	VALLES CENTRALES	20/07/2018
18	84	SAN AGUSTIN ETLA	ETLA	VALLES CENTRALES	20/07/2018
19	87	SAN AGUSTIN YATARENI	CENTRO	VALLES CENTRALES	31/07/2018
20	91	SAN ANDRES HUAYAPAM	CENTRO	VALLES CENTRALES	12/07/2018
21	92	SAN ANDRES IXTLAHUACA	CENTRO	VALLES CENTRALES	25/07/2018
22	102	SAN ANDRES ZAUTLA	ETLA	VALLES CENTRALES	31/07/2018
23	103	SAN ANTONINO CASTILLO VELASCO	OCOTLAN	VALLES CENTRALES	31/07/2018
24	104	SAN ANTONINO EL ALTO	ZIMATLAN	VALLES CENTRALES	16/07/2018
25	107	SAN ANTONIO DE LA CAL	CENTRO	VALLES CENTRALES	26/07/2018
26	108	SAN ANTONIO HUIITEPEC	ZAACHILA	VALLES CENTRALES	31/07/2018

PRESENTACIÓN EN TIEMPO DE LOS INFORMES DE AVANCE DE GESTIÓN FINANCIERA (SEGUNDO TRIMESTRE 2018).

No.	CLV	MUNICIPIO	DISTRITO	REGIÓN	FECHA DE ENTREGA
27	112	SAN BALTAZAR CHICHICAPAM	OCOTLAN	VALLES CENTRALES	31/07/2018
28	115	SAN BARTOLO COYOTEPEC	CENTRO	VALLES CENTRALES	25/07/2018
29	118	SAN BARTOLOME QUIALANA	TLACOLULA	VALLES CENTRALES	27/07/2018
30	123	SAN BERNARDO MIXTEPEC	ZIMATLAN	VALLES CENTRALES	31/07/2018
31	131	SAN DIONISIO OCOTEPEC	TLACOLULA	VALLES CENTRALES	26/07/2018
32	132	SAN DIONISIO OCOTLAN	OCOTLAN	VALLES CENTRALES	19/07/2018
33	135	SAN FELIPE TEJALAPAM	ETLA	VALLES CENTRALES	26/07/2018
34	145	SAN FRANCISCO LACHIGOLO	TLACOLULA	VALLES CENTRALES	27/07/2018
35	150	SAN FRANCISCO TELIXTLAHUACA	ETLA	VALLES CENTRALES	25/07/2018
36	157	SAN JACINTO AMILPAS	CENTRO	VALLES CENTRALES	31/07/2018
37	161	SAN JERONIMO SOSOLA	ETLA	VALLES CENTRALES	31/07/2018
38	162	SAN JERONIMO TAVICHE	OCOTLAN	VALLES CENTRALES	31/07/2018
39	174	ANIMAS TRUJANO	CENTRO	VALLES CENTRALES	31/07/2018
40	175	SAN JUAN BAUTISTA ATATLAHUCA	ETLA	VALLES CENTRALES	31/07/2018
41	179	SAN JUAN BAUTISTA JAYACATLAN	ETLA	VALLES CENTRALES	27/07/2018
42	192	SAN JUAN CHILATECA	OCOTLAN	VALLES CENTRALES	31/07/2018
43	193	SAN JUAN DEL ESTADO	ETLA	VALLES CENTRALES	31/07/2018
44	194	SAN JUAN DEL RIO	TLACOLULA	VALLES CENTRALES	24/07/2018
45	197	SAN JUAN GUELAVIA	TLACOLULA	VALLES CENTRALES	31/07/2018
46	203	SAN JUAN LACHIGALLA	EJUTLA	VALLES CENTRALES	31/07/2018
47	219	SAN JUAN TEITIPAC	TLACOLULA	VALLES CENTRALES	31/07/2018
48	226	SAN LORENZO ALBARRADAS	TLACOLULA	VALLES CENTRALES	25/07/2018
49	227	SAN LORENZO CACAOTEPEC	ETLA	VALLES CENTRALES	27/07/2018
50	233	SAN LUCAS QUIAVINI	TLACOLULA	VALLES CENTRALES	27/07/2018
51	238	SAN MARTIN DE LOS CANSECOS	EJUTLA	VALLES CENTRALES	31/07/2018
52	241	SAN MARTIN LACHILA	EJUTLA	VALLES CENTRALES	27/07/2018
53	243	SAN MARTIN TILCAJETE	OCOTLAN	VALLES CENTRALES	27/07/2018
54	268	SAN MIGUEL EJUTLA	EJUTLA	VALLES CENTRALES	17/07/2018
55	271	SAN MIGUEL MIXTEPEC	ZIMATLAN	VALLES CENTRALES	31/07/2018
56	273	SAN MIGUEL PERAS	ZAACHILA	VALLES CENTRALES	20/07/2018
57	284	SAN MIGUEL TILQUIAPAM	OCOTLAN	VALLES CENTRALES	25/07/2018
58	292	SAN PABLO CUATRO VENADOS	ZAACHILA	VALLES CENTRALES	31/07/2018
59	293	SAN PABLO ETLA	ETLA	VALLES CENTRALES	20/07/2018
60	294	SAN PABLO HUITZO	ETLA	VALLES CENTRALES	20/07/2018
61	295	SAN PABLO HUIXTEPEC	ZIMATLAN	VALLES CENTRALES	31/07/2018
62	298	SAN PABLO VILLA DE MITLA	TLACOLULA	VALLES CENTRALES	31/07/2018

PRESENTACIÓN EN TIEMPO DE LOS INFORMES DE AVANCE DE GESTIÓN FINANCIERA (SEGUNDO TRIMESTRE 2018).

No.	CLV	MUNICIPIO	DISTRITO	REGIÓN	FECHA DE ENTREGA
63	301	SAN PEDRO APOSTOL	OCOTLAN	VALLES CENTRALES	31/07/2018
64	310	SAN PEDRO IXTLAHUACA	CENTRO	VALLES CENTRALES	26/07/2018
65	315	SAN PEDRO MARTIR	OCOTLAN	VALLES CENTRALES	27/07/2018
66	325	SAN PEDRO QUIATONI	TLACOLULA	VALLES CENTRALES	31/07/2018
67	328	SAN PEDRO TAVICHE	OCOTLAN	VALLES CENTRALES	24/07/2018
68	333	SAN PEDRO TOTOLAPAM	TLACOLULA	VALLES CENTRALES	27/07/2018
69	338	VILLA DE ETLA	ETLA	VALLES CENTRALES	31/07/2018
70	342	SAN RAYMUNDO JALPAN	CENTRO	VALLES CENTRALES	31/07/2018
71	343	SAN SEBASTIAN ABASOLO	TLACOLULA	VALLES CENTRALES	31/07/2018
72	349	SAN SEBASTIAN TEITIPAC	TLACOLULA	VALLES CENTRALES	31/07/2018
73	350	SAN SEBASTIAN TUTLA	CENTRO	VALLES CENTRALES	17/07/2018
74	356	SANTA ANA DEL VALLE	TLACOLULA	VALLES CENTRALES	31/07/2018
75	358	SANTA ANA TLAPACOYAN	ZIMATLAN	VALLES CENTRALES	26/07/2018
76	360	SANTA ANA ZEGACHE	OCOTLAN	VALLES CENTRALES	27/07/2018
77	368	SANTA CATARINA MINAS	OCOTLAN	VALLES CENTRALES	31/07/2018
78	369	SANTA CATARINA QUIANE	ZIMATLAN	VALLES CENTRALES	11/07/2018
79	375	SANTA CRUZ AMILPAS	CENTRO	VALLES CENTRALES	27/07/2018
80	378	SANTA CRUZ MIXTEPEC	ZIMATLAN	VALLES CENTRALES	27/07/2018
81	380	SANTA CRUZ PAPALUTLA	TLACOLULA	VALLES CENTRALES	31/07/2018
82	385	SANTA CRUZ XOXOCOTLAN	CENTRO	VALLES CENTRALES	31/07/2018
83	387	SANTA GERTRUDIS	ZIMATLAN	VALLES CENTRALES	27/07/2018
84	388	SANTA INES DEL MONTE	ZAACHILA	VALLES CENTRALES	27/07/2018
85	389	SANTA INES YATZECHE	ZIMATLAN	VALLES CENTRALES	31/07/2018
86	393	SANTA LUCIA OCOTLAN	OCOTLAN	VALLES CENTRALES	31/07/2018
87	398	AYOQUEZCO DE ALDAMA	ZIMATLAN	VALLES CENTRALES	17/07/2018
88	399	SANTA MARIA ATZOMPA	CENTRO	VALLES CENTRALES	31/07/2018
89	403	SANTA MARIA COYOTEPEC	CENTRO	VALLES CENTRALES	31/07/2018
90	409	SANTA MARIA DEL TULE	CENTRO	VALLES CENTRALES	18/07/2018
91	411	SANTA MARIA GUELACE	TLACOLULA	VALLES CENTRALES	31/07/2018
92	426	SANTA MARIA PEÑALES	ETLA	VALLES CENTRALES	27/07/2018
93	449	SANTA MARIA ZOQUITLAN	TLACOLULA	VALLES CENTRALES	24/07/2018
94	452	SANTIAGO APOSTOL	OCOTLAN	VALLES CENTRALES	31/07/2018
95	475	SANTIAGO MATATLAN	TLACOLULA	VALLES CENTRALES	24/07/2018
96	483	SANTIAGO SUCHILQUITONGO	ETLA	VALLES CENTRALES	31/07/2018
97	487	SANTIAGO TENANGO	ETLA	VALLES CENTRALES	27/07/2018
98	494	SANTIAGO TLAZOYALTEPEC	ETLA	VALLES CENTRALES	31/07/2018

PRESENTACIÓN EN TIEMPO DE LOS INFORMES DE AVANCE DE GESTIÓN FINANCIERA (SEGUNDO TRIMESTRE 2018).

No.	CLV	MUNICIPIO	DISTRITO	REGIÓN	FECHA DE ENTREGA
99	506	SANTO DOMINGO ALBARRADAS	TLACOLULA	VALLES CENTRALES	27/07/2018
100	519	SANTO DOMINGO TOMALTEPEC	CENTRO	VALLES CENTRALES	13/07/2018
101	530	SANTO TOMAS JALIEZA	OCOTLAN	VALLES CENTRALES	27/07/2018
102	531	SANTO TOMAS MAZALTEPEC	ETLA	VALLES CENTRALES	31/07/2018
103	534	SAN VICENTE COATLAN	EJUTLA	VALLES CENTRALES	31/07/2018
104	542	TANICHE	EJUTLA	VALLES CENTRALES	16/07/2018
105	546	TEOTITLAN DEL VALLE	TLACOLULA	VALLES CENTRALES	24/07/2018
106	550	SAN JERONIMO TLACOHUAYA	TLACOLULA	VALLES CENTRALES	31/07/2018
107	551	TLACOLULA DE MATAMOROS	TLACOLULA	VALLES CENTRALES	31/07/2018
108	553	TLALIXTAC DE CABRERA	CENTRO	VALLES CENTRALES	25/07/2018
109	560	VILLA DIAZ ORDAZ	TLACOLULA	VALLES CENTRALES	26/07/2018
110	561	YAXE	OCOTLAN	VALLES CENTRALES	31/07/2018
111	563	YOGANA	EJUTLA	VALLES CENTRALES	31/07/2018
112	565	VILLA DE ZAACHILA	ZAACHILA	VALLES CENTRALES	27/07/2018
113	570	ZIMATLAN DE ALVAREZ.	ZIMATLAN	VALLES CENTRALES	31/07/2018

PRESENTACIÓN EXTEMPORÁNEA DE LOS INFORMES DE AVANCE DE GESTIÓN FINANCIERA (SEGUNDO TRIMESTRE 2018).

No.	CLV.	MUNICIPIO	DISTRITO	REGIÓN	FECHA DE ENTREGA
1	68	OCOTLAN DE MORELOS	OCOTLAN	VALLES CENTRALES	15/08/2018
2	80	SAN AGUSTIN AMATENGO	EJUTLA	VALLES CENTRALES	01/08/2018
3	178	SAN JUAN BAUTISTA GUELACHE	ETLA	VALLES CENTRALES	03/08/2018
4	390	SANTA LUCIA DEL CAMINO	CENTRO	VALLES CENTRALES	01/08/2018
5	539	SOLEDAD ETLA	ETLA	VALLES CENTRALES	02/08/2018

MUNICIPIOS QUE NO PRESENTARON SUS INFORMES DE AVANCE DE GESTIÓN FINANCIERA (SEGUNDO TRIMESTRE 2018).

No.	CLV.	MUNICIPIO	DISTRITO	REGIÓN
1	17	LA COMPAÑIA	EJUTLA	VALLES CENTRALES
2	101	SAN ANDRES ZABACHE	EJUTLA	VALLES CENTRALES
3	555	TRINIDAD ZAACHILA	ZAACHILA	VALLES CENTRALES

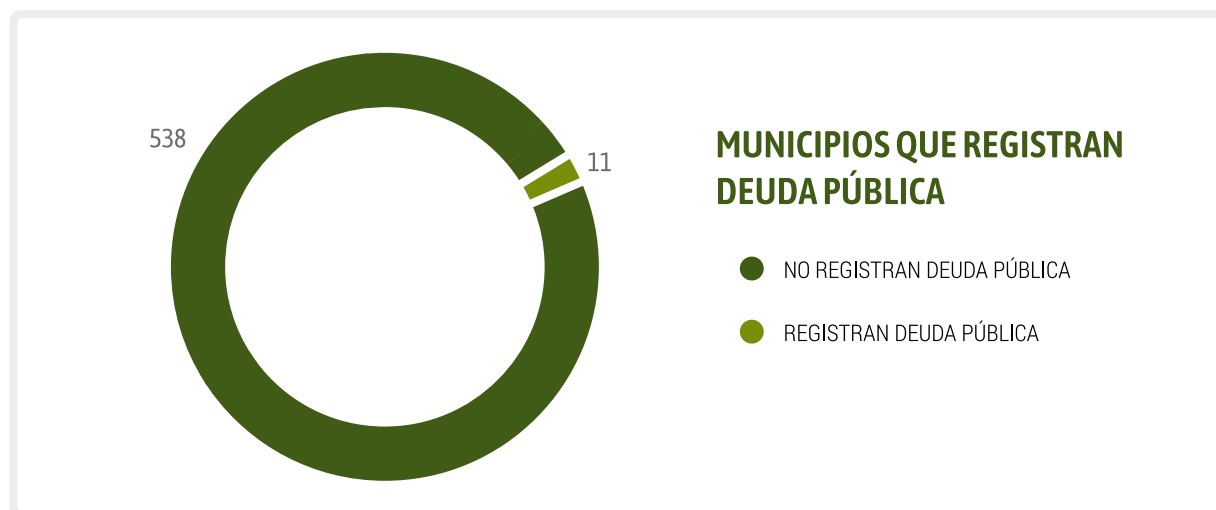
MUNICIPIOS QUE REGISTRAN DEUDA PÚBLICA

Con la finalidad de verificar el cumplimiento a la Ley de Disciplina Financiera de las Entidades Federativas y los Municipios, se analizaron los registros complementarios en los formatos correspondientes al Reporte Analítico de la Deuda y Otros Pasivos, encontrando que 11 Municipios registraron Deuda Pública, los cuales se desglosan a continuación:

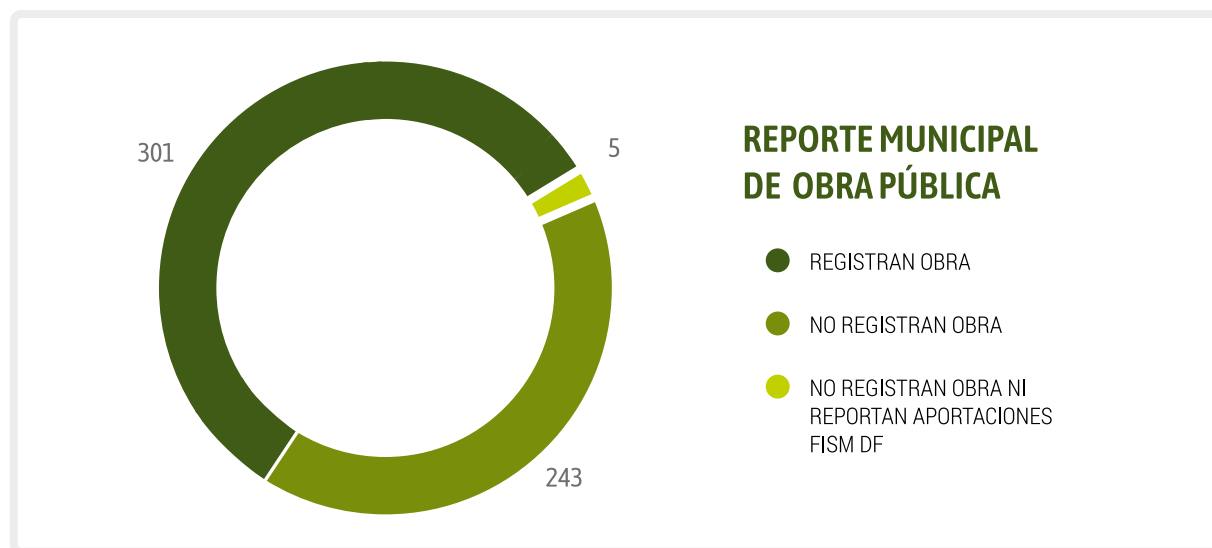
No. PROG.	MUNICIPIO	DISTRITO	IMPORTE DE LA DEUDA
1	OAXACA DE JUÁREZ	CENTRO	24,242,546.47
2	SANTA CRUZ XOXOCOTLAN	CENTRO	1,000,000.00
3	SANTA MARIA CAMOTLAN	HUAJUAPAN	-1,487,999.88
4	SAN PEDRO ATOYAC	JAMILTEPEC	1,784,999.51
5	SANTIAGO TAPEXTLA	JAMILTEPEC	1,246,006.04
6	SAN ANDRES HUAXPALTEPEC	JAMILTEPEC	-1,664,675.30
7	SAN GABRIEL MIXTEPEC	JUQUILA	-1,815,808.94
8	SAN JUAN YUCUITA	NOCHIXTLAN	78,295.40
9	SANTA CRUZ ZENZONTEPEC	SOLA DE VEGA	-2,468,472.19
10	SALINA CRUZ	TEHUANTEPEC	15,258,034.00
11	TEOTITLAN DE FLORES MAGON	TEOTITLAN	4,431,999.64

De la tabla anterior, podemos observar que 4 Municipios reportan el monto de su deuda en negativo, no observando los Postulados Básicos de Contabilidad Gubernamental de: Revelación Suficiente e Importancia Relativa.

La Información de los Municipios que registran deuda pública, fue obtenida del “Estado Analítico de la Deuda y otros Pasivos” presentada dentro de los Estados Financieros e Informes de Avance de Gestión Financiera, correspondiente al Segundo Trimestre del Ejercicio Fiscal 2018, visualizando los siguientes:



La información analizada en términos del artículo 12 de la Ley de Fiscalización Superior y Rendición de Cuentas para el Estado de Oaxaca, fue elaborada, presentada y bajo la responsabilidad de los municipios que presentaron sus Estados Financieros e Informes de Avance de Gestión Financiera del segundo trimestre correspondiente al ejercicio fiscal 2018, por lo que el OSFE no es responsable de la validez de sus cifras.



Del análisis a los Formatos “Relación de Obras en Proceso”, presentados por 549 Municipios en sus Estados Financieros e Informes de Avance de Gestión Financiera correspondientes al Segundo Trimestre 2018, se observó lo siguiente:

- 243 Municipios no registran Obra Pública lo que corresponde al 44% del total de Municipios recibidos.
- 5 Municipios no registran Obra Pública ni se visualizan las Aportaciones del Ramo 33 Fondo III (FISM D.F.) dentro del Reporte Analítico de Ingresos, lo que corresponde al 1% del total de Municipios recibidos.
- 301 Municipios registran Obra Pública, lo que corresponde al 55% del total de Municipios recibidos.

MUNICIPIOS QUE REGISTRAN OBRA PÚBLICA		
No. PROG	MUNICIPIO	DISTRITO
1	CUILAPAM DE GUERRERO	CENTRO
2	OAXACA DE JUAREZ	CENTRO
3	SAN AGUSTIN DE LAS JUNTAS	CENTRO
4	SAN ANDRES IXTLAHUACA	CENTRO
5	SAN ANTONIO DE LA CAL	CENTRO
6	SAN BARTOLO COYOTEPEC	CENTRO
7	SAN PEDRO IXTLAHUACA	CENTRO
8	SAN RAYMUNDO JALPAN	CENTRO
9	SAN SEBASTIAN TUTLA	CENTRO
10	SANTA LUCIA DEL CAMINO	CENTRO
11	SANTA MARIA ATZOMPA	CENTRO
12	SANTO DOMINGO TOMALTEPEC	CENTRO
13	TLALIXTAC DE CABRERA	CENTRO
14	SAN JUAN COMALTEPEC	CHOAPAM
15	SAN JUAN LALANA	CHOAPAM
16	SAN JUAN PETLAPA	CHOAPAM
17	SANTIAGO YAVEO	CHOAPAM
18	SAN CRISTOBAL SUCHIXTLAHUACA	COIXTLAHUACA
19	SAN MATEO TLAPILTEPEC	COIXTLAHUACA
20	SAN MIGUEL TULANCINGO	COIXTLAHUACA
21	SANTA MARIA NATIVITAS	COIXTLAHUACA
22	SANTIAGO TEPETLAPA	COIXTLAHUACA
23	CHIQUEHUITLAN DE BENITO JUAREZ	CUICATLAN
24	SAN ANDRES TEOTILALPAM	CUICATLAN
25	SAN JUAN BAUTISTA CUICATLAN	CUICATLAN
26	SAN JUAN BAUTISTA TLACOATZINTEPEC	CUICATLAN
27	SAN JUAN TEPEUXILA	CUICATLAN
28	SAN MIGUEL SANTA FLOR	CUICATLAN
29	SAN PEDRO JOCOTIPAC	CUICATLAN
30	SAN PEDRO TEUTILA	CUICATLAN
31	SANTA ANA CUAUHEMOC	CUICATLAN
32	SANTA MARIA PAPALO	CUICATLAN
33	SANTIAGO NACALTEPEC	CUICATLAN
34	SANTOS REYES PAPALO	CUICATLAN
35	COATECAS ALTAS	EJUTLA
36	HEROICA CD. DE EJUTLA DE CRESPO	EJUTLA

MUNICIPIOS QUE REGISTRAN OBRA PÚBLICA		
No. PROG	MUNICIPIO	DISTRITO
37	SAN MARTIN DE LOS CANSECOS	EJUTLA
38	SAN VICENTE COATLAN	EJUTLA
39	TANICHE	EJUTLA
40	YOGANA	EJUTLA
41	GUADALUPE ETLA	ETLA
42	MAGDALENA APASCO	ETLA
43	SAN AGUSTIN ETLA	ETLA
44	SAN ANDRES ZAUTLA	ETLA
45	SAN JUAN BAUTISTA JAYACATLAN	ETLA
46	SAN LORENZO CACAOTEPEC	ETLA
47	SAN PABLO ETLA	ETLA
48	SAN PABLO HUITZO	ETLA
49	VILLA DE ETLA	ETLA
50	SANTIAGO SUCHILQUITONGO	ETLA
51	SANTIAGO TLAZOYALTEPEC	ETLA
52	COSOLTEPEC	HUAJUAPAN
53	FRESNILLO DE TRUJANO	HUAJUAPAN
54	HEROICA CIUDAD DE HUAJUAPAN DE LEON	HUAJUAPAN
55	SAN JERONIMO SILACAYOAPILLA	HUAJUAPAN
56	SAN MARCOS ARTEAGA	HUAJUAPAN
57	SAN MIGUEL AMATITLAN	HUAJUAPAN
58	SAN SIMON ZAHUATLAN	HUAJUAPAN
59	SANTA MARIA CAMOTLAN	HUAJUAPAN
60	SANTIAGO CHAZUMBA	HUAJUAPAN
61	SANTIAGO HUAJOLOTITLAN	HUAJUAPAN
62	SANTO DOMINGO TONALA	HUAJUAPAN
63	SANTOS REYES YUCUNA	HUAJUAPAN
64	ABEJONES	IXTLAN
65	IXTLAN DE JUAREZ	IXTLAN
66	SAN JUAN CHICOMEZUCHIL	IXTLAN
67	SAN JUAN EVANGELISTA ANALCO	IXTLAN
68	SAN JUAN QUIOTEPEC	IXTLAN
69	CAPULALPAM DE MENDEZ	IXTLAN
70	SAN MIGUEL ALOAPAM	IXTLAN
71	SAN MIGUEL AMATLAN	IXTLAN
72	SAN MIGUEL YOTAO	IXTLAN

MUNICIPIOS QUE REGISTRAN OBRA PÚBLICA		
No. PROG	MUNICIPIO	DISTRITO
73	SAN PEDRO YOLOX	IXTLAN
74	SANTIAGO COMALTEPEC	IXTLAN
75	SANTIAGO XIACUI	IXTLAN
76	PINOTEPA DE DON LUIS	JAMILTEPEC
77	SAN AGUSTIN CHAYUCO	JAMILTEPEC
78	SAN ANDRES HUAXPALTEPEC	JAMILTEPEC
79	SAN ANTONIO TEPETLAPA	JAMILTEPEC
80	SAN JOSE ESTANCIA GRANDE	JAMILTEPEC
81	SAN JUAN CACAHUATEPEC	JAMILTEPEC
82	SAN MIGUEL TLACAMAMA	JAMILTEPEC
83	SAN PEDRO ATOYAC	JAMILTEPEC
84	SAN SEBASTIAN IXCAPA	JAMILTEPEC
85	SANTA CATARINA MECHOACAN	JAMILTEPEC
86	SANTA MARIA HUAZOLOTITLAN	JAMILTEPEC
87	SANTIAGO IXTAYUTLA	JAMILTEPEC
88	SANTIAGO JAMILTEPEC	JAMILTEPEC
89	SANTIAGO LLANO GRANDE	JAMILTEPEC
90	SANTIAGO PINOTEPA NACIONAL	JAMILTEPEC
91	SANTIAGO TAPEXTLA	JAMILTEPEC
92	SANTO DOMINGO ARMENTA	JAMILTEPEC
93	ASUNCION IXTALTEPEC	JUCHITAN
94	CIUDAD IXTEPEC	JUCHITAN
95	CHAHUITES	JUCHITAN
96	EL ESPINAL	JUCHITAN
97	JUCHITAN DE ZARAGOZA	JUCHITAN
98	MATIAS ROMERO	JUCHITAN
99	SANTIAGO NILTEPEC	JUCHITAN
100	SAN FRANCISCO DEL MAR	JUCHITAN
101	SAN JUAN GUICHICOVI	JUCHITAN
102	SANTA MARIA PETAPA	JUCHITAN
103	SANTA MARIA XADANI	JUCHITAN
104	SANTO DOMINGO INGENIO	JUCHITAN
105	UNION HIDALGO	JUCHITAN
106	SAN GABRIEL MIXTEPEC	JUQUILA
107	SAN JUAN LACHAO	JUQUILA
108	SAN JUAN QUIAHUJE	JUQUILA

MUNICIPIOS QUE REGISTRAN OBRA PÚBLICA		
No. PROG	MUNICIPIO	DISTRITO
109	SAN PEDRO JUCHATENGO	JUQUILA
110	VILLA DE TUTUTEPEC DE MELCHOR OCAMPO	JUQUILA
111	TATALTEPEC DE VALDES	JUQUILA
112	SAN JUAN MIXTEPEC (JUXTLAHUACA)	JUXTLAHUACA
113	SAN MARTIN PERAS	JUXTLAHUACA
114	SAN SEBASTIAN TECOMAXTLAHUACA	JUXTLAHUACA
115	SANTIAGO JUXTLAHUACA	JUXTLAHUACA
116	SANTOS REYES TEPEJILLO	JUXTLAHUACA
117	MONJAS	MIAHUATLAN
118	SAN ANDRES PAXTLAN	MIAHUATLAN
119	SAN CRISTOBAL AMATLAN	MIAHUATLAN
120	SAN FRANCISCO LOGUECHE	MIAHUATLAN
121	SAN FRANCISCO OZOLOTEPEC	MIAHUATLAN
122	SAN ILDEFONSO AMATLAN	MIAHUATLAN
123	SAN JERONIMO COATLAN	MIAHUATLAN
124	SAN JOSE DEL PEÑASCO	MIAHUATLAN
125	SAN JOSE LACHIGUIRI	MIAHUATLAN
126	SAN JUAN OZOLOTEPEC	MIAHUATLAN
127	SAN LUIS AMATLAN	MIAHUATLAN
128	SAN MATEO RIO HONDO	MIAHUATLAN
129	SAN SEBASTIAN COATLAN	MIAHUATLAN
130	SAN SIMON ALMOLONGAS	MIAHUATLAN
131	SANTA ANA	MIAHUATLAN
132	SANTA CATARINA CUIXTLA	MIAHUATLAN
133	SANTA CRUZ XITLA	MIAHUATLAN
134	SANTA LUCIA MIAHUATLAN	MIAHUATLAN
135	SITIO DE XITLAPEHUA	MIAHUATLAN
136	TAMAZULAPAM DEL ESPIRITU SANTO	MIXE
137	SAN JUAN COTZOCON	MIXE
138	SAN JUAN MAZATLAN	MIXE
139	SAN MIGUEL QUETZALTEPEC	MIXE
140	SAN PEDRO OCOTEPEC	MIXE
141	SAN PEDRO Y SAN PABLO AYUTLA	MIXE
142	SANTA MARIA TEPANTLALI	MIXE
143	SANTA MARIA TLAHUITOLTEPEC	MIXE
144	ASUNCION NOCHIXTLAN	NOCHIXTLAN

MUNICIPIOS QUE REGISTRAN OBRA PÚBLICA		
No. PROG	MUNICIPIO	DISTRITO
145	SAN FRANCISCO CHINDUA	NOCHIXTLAN
146	SAN FRANCISCO NUXAÑO	NOCHIXTLAN
147	SAN PEDRO TEOZACOALCO	NOCHIXTLAN
148	SANTA MARIA APAZCO	NOCHIXTLAN
149	SANTIAGO APOALA	NOCHIXTLAN
150	SANTIAGO HUAUCLILLA	NOCHIXTLAN
151	SANTIAGO TILANTONGO	NOCHIXTLAN
152	SANTO DOMINGO NUXAA	NOCHIXTLAN
153	SANTO DOMINGO YANHUITLAN	NOCHIXTLAN
154	OCOTLAN DE MORELOS	OCOTLAN
155	SAN JOSE DEL PROGRESO	OCOTLAN
156	SAN DIONISIO OCOTLAN	OCOTLAN
157	SAN MARTIN TILCAJETE	OCOTLAN
158	SAN MIGUEL TILQUIAPAM	OCOTLAN
159	SAN PEDRO APOSTOL	OCOTLAN
160	SANTA ANA ZEGACHE	OCOTLAN
161	SANTA CATARINA MINAS	OCOTLAN
162	SANTA LUCIA OCOTLAN	OCOTLAN
163	SANTIAGO APOSTOL	OCOTLAN
164	SANTO TOMAS JALIEZA	OCOTLAN
165	YAXE	OCOTLAN
166	CANDELARIA LOXICHA	POCHUTLA
167	SAN AGUSTIN LOXICHA	POCHUTLA
168	SAN BALTAZAR LOXICHA	POCHUTLA
169	SAN BARTOLOME LOXICHA	POCHUTLA
170	SAN MIGUEL DEL PUERTO	POCHUTLA
171	SAN PEDRO POCHUTLA	POCHUTLA
172	SANTA CATARINA LOXICHA	POCHUTLA
173	SANTA MARIA COLOTEPEC	POCHUTLA
174	SANTA MARIA HUATULCO	POCHUTLA
175	SANTO DOMINGO DE MORELOS	POCHUTLA
176	CONSTANCIA DEL ROSARIO	PUTLA
177	MESONES HIDALGO	PUTLA
178	PUTLA VILLA DE GUERRERO	PUTLA
179	SANTA LUCIA MONTE VERDE	PUTLA
180	SANTA MARIA IPALAPA	PUTLA

MUNICIPIOS QUE REGISTRAN OBRA PÚBLICA		
No. PROG	MUNICIPIO	DISTRITO
181	GUADALUPE DE RAMIREZ	SILACAYOAPAM
182	IXPANTEPEC NIEVES	SILACAYOAPAM
183	SAN AGUSTIN ATENANGO	SILACAYOAPAM
184	SAN FRANCISCO TLAPANCINGO	SILACAYOAPAM
185	SAN JUAN CIENEGUILLA	SILACAYOAPAM
186	SAN LORENZO VICTORIA	SILACAYOAPAM
187	SAN MIGUEL AHUEHUETITLAN	SILACAYOAPAM
188	SANTIAGO DEL RIO	SILACAYOAPAM
189	SANTIAGO TAMAZOLA	SILACAYOAPAM
190	SANTIAGO YUCUYACHI	SILACAYOAPAM
191	SILACAYOAPAM	SILACAYOAPAM
192	SAN FRANCISCO CAHUACUA	SOLA DE VEGA
193	SAN JACINTO TLACOTEPEC	SOLA DE VEGA
194	SAN LORENZO TEXMELUCAN	SOLA DE VEGA
195	SANTA CRUZ ZENZONTEPEC	SOLA DE VEGA
196	SANTIAGO AMOLTEPEC	SOLA DE VEGA
197	SANTIAGO TEXTITLAN	SOLA DE VEGA
198	SAN MATEO YUCUTINDO	SOLA DE VEGA
199	MAGDALENA TLACOTEPEC	TEHUANTEPEC
200	SALINA CRUZ	TEHUANTEPEC
201	SAN BLAS ATEMPA	TEHUANTEPEC
202	SAN PEDRO HUAMELULA	TEHUANTEPEC
203	SANTA MARIA GUIENAGATI	TEHUANTEPEC
204	SANTA MARIA JALAPA DEL MARQUES	TEHUANTEPEC
205	SANTIAGO LACHIGUIRI	TEHUANTEPEC
206	SANTO DOMINGO TEHUANTEPEC	TEHUANTEPEC
207	SAN BARTOLOME AYAUTLA	TEOTITLAN
208	SAN FRANCISCO HUEHUETLAN	TEOTITLAN
209	SAN JUAN DE LOS CUES	TEOTITLAN
210	SAN MATEO YOLOXOCHITLAN	TEOTITLAN
211	SANTA CRUZ ACATEPEC	TEOTITLAN
212	SANTA MARIA LA ASUNCION	TEOTITLAN
213	SANTA MARIA CHILCHOTLA	TEOTITLAN
214	SANTA MARIA TECOMAVACA	TEOTITLAN
215	TEOTITLAN DE FLORES MAGON	TEOTITLAN
216	SAN ANTONINO MONTE VERDE	TEPOSCOLULA

MUNICIPIOS QUE REGISTRAN OBRA PÚBLICA		
No. PROG	MUNICIPIO	DISTRITO
217	SAN ANTONIO ACUTLA	TEPOSCOLULA
218	SAN PEDRO NOPALA	TEPOSCOLULA
219	SAN PEDRO TOPILTEPEC	TEPOSCOLULA
220	SAN PEDRO Y SAN PABLO TEPOSCOLULA	TEPOSCOLULA
221	SAN PEDRO YUCUNAMA	TEPOSCOLULA
222	VILLA DE CHILAPA DE DIAZ	TEPOSCOLULA
223	VILLA TEJUPAM DE LA UNION	TEPOSCOLULA
224	SANTO DOMINGO TONALTEPEC	TEPOSCOLULA
225	SAN VICENTE NUÑU	TEPOSCOLULA
226	VILLA DE TAMAZULAPAM DEL PROGRESO	TEPOSCOLULA
227	LA TRINIDAD VISTA HERMOSA	TEPOSCOLULA
228	MAGDALENA TEITIPAC	TLACOLULA
229	SAN BARTOLOME QUIALANA	TLACOLULA
230	SAN DIONISIO OCOTEPEC	TLACOLULA
231	SAN JUAN GUELAVIA	TLACOLULA
232	SAN JUAN TEITIPAC	TLACOLULA
233	SAN PABLO VILLA DE MITLA	TLACOLULA
234	SAN PEDRO QUIATONI	TLACOLULA
235	SAN PEDRO TOTOLAPAM	TLACOLULA
236	SAN SEBASTIAN ABASOLO	TLACOLULA
237	SANTA MARIA GUELACE	TLACOLULA
238	SANTIAGO MATATLAN	TLACOLULA
239	TEOTITLAN DEL VALLE	TLACOLULA
240	SAN JERONIMO TLACOCHAHUAYA	TLACOLULA
241	TLACOLULA DE MATAMOROS	TLACOLULA
242	VILLA DIAZ ORDAZ	TLACOLULA
243	CHALCATONGO DE HIDALGO	TLAXIACO
244	SAN AGUSTIN TLACOTEPEC	TLAXIACO
245	SAN ANTONIO SINICAHUA	TLAXIACO
246	SAN BARTOLOME YUCUAÑE	TLAXIACO
247	SAN CRISTOBAL AMOLTEPEC	TLAXIACO
248	SAN JUAN ACHIUTLA	TLAXIACO
249	SAN JUAN TEITA	TLAXIACO
250	SAN MIGUEL EL GRANDE	TLAXIACO
251	SAN PEDRO MOLINOS	TLAXIACO
252	SANTA CATARINA TICUA	TLAXIACO

MUNICIPIOS QUE REGISTRAN OBRA PÚBLICA		
No. PROG	MUNICIPIO	DISTRITO
253	SANTA CATARINA YOSONOTU	TLAXIACO
254	SANTA CRUZ NUNDACO	TLAXIACO
255	SANTA CRUZ TACAHUA	TLAXIACO
256	SANTA CRUZ TAYATA	TLAXIACO
257	H. CIUDAD DE TLAXIACO	TLAXIACO
258	SANTA MARIA YOLOTEPEC	TLAXIACO
259	SANTIAGO NUNDICHE	TLAXIACO
260	SANTIAGO NUYOO	TLAXIACO
261	SANTIAGO YOSONDUA	TLAXIACO
262	SANTO TOMAS OCOTEPEC	TLAXIACO
263	ACATLAN DE PEREZ FIGUEROA	TUXTEPEC
264	LOMA BONITA	TUXTEPEC
265	SAN JOSE INDEPENDENCIA	TUXTEPEC
266	SAN JUAN BAUTISTA TUXTEPEC	TUXTEPEC
267	SAN MIGUEL SOYALTEPEC	TUXTEPEC
268	SAN PEDRO IXCATLAN	TUXTEPEC
269	SAN ANDRES SOLAGA	VILLA ALTA
270	SAN BALTAZAR YATZACHI EL BAJO	VILLA ALTA
271	SAN BARTOLOME ZOOGOCHO	VILLA ALTA
272	SAN JUAN JUQUILA VIJANOS	VILLA ALTA
273	SAN JUAN TABAA	VILLA ALTA
274	SAN JUAN YAE	VILLA ALTA
275	SAN JUAN YATZONA	VILLA ALTA
276	SAN MELCHOR BETAZA	VILLA ALTA
277	VILLA TALEA DE CASTRO	VILLA ALTA
278	SANTA MARIA TEMAXCALAPA	VILLA ALTA
279	SANTA MARIA YALINA	VILLA ALTA
280	SANTIAGO CAMOTLAN	VILLA ALTA
281	SANTIAGO LALOPA	VILLA ALTA
282	ASUNCION TLACOLULITA	YAUTEPEC
283	SANTA CATARINA QUIOQUITANI	YAUTEPEC
284	SAN BARTOLO YAUTEPEC	YAUTEPEC
285	SAN JUAN LAJARCIA	YAUTEPEC
286	SAN PEDRO MARTIR QUIECHAPA	YAUTEPEC
287	SANTA CATALINA QUIERI	YAUTEPEC
288	SANTA MARIA QUIEGOLANI	YAUTEPEC

MUNICIPIOS QUE REGISTRAN OBRA PÚBLICA		
No. PROG	MUNICIPIO	DISTRITO
289	SAN ANTONIO HUITEPEC	ZAACHILA
290	SAN MIGUEL PERAS	ZAACHILA
291	SAN PABLO CUATRO VENADOS	ZAACHILA
292	SANTA INES DEL MONTE	ZAACHILA
293	VILLA DE ZAACHILA	ZAACHILA
294	LA CIENEGA ZIMATLAN	ZIMATLAN
295	SAN ANTONINO EL ALTO	ZIMATLAN
296	SAN BERNARDO MIXTEPEC	ZIMATLAN
297	SAN MIGUEL MIXTEPEC	ZIMATLAN
298	SANTA CATARINA QUIANE	ZIMATLAN
299	SANTA GERTRUDIS	ZIMATLAN
300	AYOQUEZCO DE ALDAMA	ZIMATLAN
301	ZIMATLAN DE ALVAREZ.	ZIMATLAN

De la revisión a los 549 Informes presentados de Estados Financieros e Informes de Avance de Gestión Financiera correspondientes al Segundo Trimestre del Ejercicio Fiscal 2018, se analizó que 243 Municipios registran haber recibido recursos del Ramo 33 Fondo III en su Reporte Analítico de Ingresos, sin embargo, no reflejan Obra Pública en la Relación de Obras en Proceso, como se describen a continuación:

MUNICIPIOS QUE NO REPORTAN OBRA PÚBLICA		
No. PROG	MUNICIPIO	DISTRITO
1	SAN AGUSTIN YATARENI	CENTRO
2	SAN ANDRES HUAYAPAM	CENTRO
3	SAN JACINTO AMILPAS	CENTRO
4	SANTA CRUZ AMILPAS	CENTRO
5	SANTA CRUZ XOXCOTLAN	CENTRO
6	SANTA MARIA COYOTEPEC	CENTRO
7	SANTA MARIA DEL TULE	CENTRO
8	SANTIAGO JOCOTEPEC	CHOAPAM
9	CONCEPCION BUENAVISTA	COIXTLAHUACA
10	SANTA MAGDALENA JICOTLAN	COIXTLAHUACA
11	SAN FRANCISCO TEOPAN	COIXTLAHUACA
12	SAN JUAN BAUTISTA COIXTLAHUACA	COIXTLAHUACA
13	SAN MIGUEL TEQUIXTEPEC	COIXTLAHUACA
14	SANTIAGO IHUITLAN PLUMAS	COIXTLAHUACA
15	TEPELMEME VILLA DE MORELOS	COIXTLAHUACA
16	TLACOTEPEC PLUMAS	COIXTLAHUACA
17	CUYAMECALCO VILLA DE ZARAGOZA	CUICATLAN
18	SAN FRANCISCO CHAPULAPA	CUICATLAN
19	SAN PEDRO JALTEPETONGO	CUICATLAN
20	SAN PEDRO SOCHIAPIAM	CUICATLAN
21	SANTA MARIA TEXCATITLAN	CUICATLAN
22	VALERIO TRUJANO	CUICATLAN
23	LA PE	EJUTLA
24	SAN AGUSTIN AMATENGO	EJUTLA
25	SAN JUAN LACHIGALLA	EJUTLA
26	SAN MARTIN LACHILA	EJUTLA
27	SAN MIGUEL EJUTLA	EJUTLA
28	NAZARENO ETLA	ETLA
29	REYES ETLA	ETLA
30	SAN FELIPE TEJALAPAM	ETLA
31	SAN FRANCISCO TELIXTLAHUACA	ETLA
32	SAN JERONIMO SOSOLA	ETLA
33	SAN JUAN BAUTISTA ATATLAHUCA	ETLA
34	SAN JUAN BAUTISTA GUELACHE	ETLA
35	SAN JUAN DEL ESTADO	ETLA
36	SANTA MARIA PEÑOLES	ETLA

MUNICIPIOS QUE NO REPORTAN OBRA PÚBLICA		
No. PROG	MUNICIPIO	DISTRITO
37	SANTIAGO TENANGO	ETLA
38	SANTO TOMAS MAZALTEPEC	ETLA
39	SOLEDAD ETLA	ETLA
40	ASUNCION CUYOTEPEJI	HUAJUAPAN
41	MARISCALA DE JUAREZ	HUAJUAPAN
42	SAN ANDRES DINICUITI	HUAJUAPAN
43	SAN JORGE NUCHITA	HUAJUAPAN
44	SAN JOSE AYUQUILA	HUAJUAPAN
45	SAN JUAN BAUTISTA SUCHITEPEC	HUAJUAPAN
46	SAN MARTIN ZACATEPEC	HUAJUAPAN
47	SAN PEDRO Y SAN PABLO TEQUIXTEPEC	HUAJUAPAN
48	SANTA CATARINA ZAPOQUILA	HUAJUAPAN
49	SANTIAGO AYUQUILILLA	HUAJUAPAN
50	SANTIAGO CACALOXTEPEC	HUAJUAPAN
51	SANTIAGO MILTEPEC	HUAJUAPAN
52	SANTO DOMINGO YODOHINO	HUAJUAPAN
53	TEZOATLAN DE SEGURA Y LUNA	HUAJUAPAN
54	ZAPOTITLAN PALMAS	HUAJUAPAN
55	GUELATAO DE JUAREZ	IXTLAN
56	NATIVIDAD	IXTLAN
57	SAN JUAN ATEPEC	IXTLAN
58	SAN MIGUEL DEL RIO	IXTLAN
59	SAN PABLO MACUILTIANGUIS	IXTLAN
60	SAN PEDRO YANERI	IXTLAN
61	SANTA ANA YARENI	IXTLAN
62	SANTA CATARINA IXTEPEJI	IXTLAN
63	SANTA CATARINA LACHATAO	IXTLAN
64	SANTA MARIA JALTIANGUIS	IXTLAN
65	SANTA MARIA YAVESIA	IXTLAN
66	SANTIAGO LAXOPA	IXTLAN
67	NUEVO ZOQUIAPAM	IXTLAN
68	TEOCOCUILCO DE MARCOS PEREZ	IXTLAN
69	SAN JUAN BAUTISTA LO DE SOTO	JAMILTEPEC
70	SAN JUAN COLORADO	JAMILTEPEC
71	SAN LORENZO	JAMILTEPEC
72	SAN PEDRO JICAYAN	JAMILTEPEC

MUNICIPIOS QUE NO REPORTAN OBRA PÚBLICA		
No. PROG	MUNICIPIO	DISTRITO
73	SANTA MARIA CORTIJO	JAMILTEPEC
74	EL BARRIO DE LA SOLEDAD	JUCHITAN
75	REFORMA DE PINEDA	JUCHITAN
76	SAN DIONISIO DEL MAR	JUCHITAN
77	SAN MIGUEL CHIMALAPA	JUCHITAN
78	SAN PEDRO TAPANATEPEC	JUCHITAN
79	SANTA MARIA CHIMALAPA	JUCHITAN
80	SANTO DOMINGO PETAPA	JUCHITAN
81	SAN MIGUEL PANIXTLAHUACA	JUQUILA
82	SAN PEDRO MIXTEPEC	JUQUILA
83	SANTA CATARINA JUQUILA	JUQUILA
84	SANTA MARIA TEMAXCALTEPEC	JUQUILA
85	SANTIAGO YAITEPEC	JUQUILA
86	SANTOS REYES NOPALA	JUQUILA
87	COICOYAN DE LAS FLORES	JUXTLAHUACA
88	SAN MIGUEL TLACOTEPEC	JUXTLAHUACA
89	MIAHUATLAN DE PORFIRIO DIAZ	MIAHUATLAN
90	SAN JUAN MIXTEPEC (MIAHUATLAN)	MIAHUATLAN
91	SAN MARCIAL OZOLOTEPEC	MIAHUATLAN
92	SAN MIGUEL COATLAN	MIAHUATLAN
93	SAN MIGUEL SUCHIXTEPEC	MIAHUATLAN
94	SAN NICOLAS	MIAHUATLAN
95	SAN PABLO COATLAN	MIAHUATLAN
96	SAN PEDRO MIXTEPEC (MIAHUATLAN)	MIAHUATLAN
97	SAN SEBASTIAN RIO HONDO	MIAHUATLAN
98	SANTA MARIA OZOLOTEPEC	MIAHUATLAN
99	SANTO DOMINGO OZOLOTEPEC	MIAHUATLAN
100	SANTO TOMAS TAMAZULAPAM	MIAHUATLAN
101	ASUNCION CACALOTEPEC	MIXE
102	SAN LUCAS CAMOTLAN	MIXE
103	SANTA MARIA ALOTEPEC	MIXE
104	SANTIAGO ATITLAN	MIXE
105	SANTIAGO IXCUINTEPEC	MIXE
106	SANTIAGO ZACATEPEC	MIXE
107	SANTO DOMINGO TEPUXTEPEC	MIXE
108	TOTONTEPEC VILLA DE MORELOS	MIXE

MUNICIPIOS QUE NO REPORTAN OBRA PÚBLICA		
No. PROG	MUNICIPIO	DISTRITO
109	MAGDALENA JALTEPEC	NOCHIXTLAN
110	MAGDALENA ZAHUATLAN	NOCHIXTLAN
111	SAN ANDRES NUXIÑO	NOCHIXTLAN
112	SAN ANDRES SINAXTLA	NOCHIXTLAN
113	SAN FRANCISCO JALTEPETONGO	NOCHIXTLAN
114	SAN JUAN DIUXI	NOCHIXTLAN
115	SAN JUAN SAYULTEPEC	NOCHIXTLAN
116	SAN JUAN TAMAZOLA	NOCHIXTLAN
117	SAN JUAN YUCUITA	NOCHIXTLAN
118	SAN MATEO ETLATONGO	NOCHIXTLAN
119	SAN MATEO SINDIHUI	NOCHIXTLAN
120	SAN MIGUEL CHICAHUA	NOCHIXTLAN
121	SAN MIGUEL HUAUTLA	NOCHIXTLAN
122	SAN MIGUEL TECOMATLAN	NOCHIXTLAN
123	SAN PEDRO COXCALTEPEC CANTAROS	NOCHIXTLAN
124	SAN PEDRO TIDAA	NOCHIXTLAN
125	SANTA MARIA CHACHOAPAM	NOCHIXTLAN
126	SANTIAGO TILLO	NOCHIXTLAN
127	MAGDALENA YODOCONO DE PORFIRIO DIAZ	NOCHIXTLAN
128	SANTA INES DE ZARAGOZA	NOCHIXTLAN
129	ASUNCION OCOTLAN	OCOTLAN
130	MAGDALENA OCOTLAN	OCOTLAN
131	SAN ANTONINO CASTILLO VELASCO	OCOTLAN
132	SAN BALTAZAR CHICHICAPAM	OCOTLAN
133	SAN JERONIMO TAVICHE	OCOTLAN
134	SAN JUAN CHILATECA	OCOTLAN
135	SAN PEDRO MARTIR	OCOTLAN
136	SAN PEDRO TAVICHE	OCOTLAN
137	PLUMA HIDALGO	POCHUTLA
138	SAN MATEO PIÑAS	POCHUTLA
139	LA REFORMA	PUTLA
140	SAN ANDRES CABECERA NUEVA	PUTLA
141	SAN PEDRO AMUZGOS	PUTLA
142	SANTA CRUZ ITUNDUJIA	PUTLA
143	SANTA MARIA ZACATEPEC	PUTLA
144	CALIHUALA	SILACAYOAPAM

MUNICIPIOS QUE NO REPORTAN OBRA PÚBLICA		
No. PROG	MUNICIPIO	DISTRITO
145	SAN ANDRES TEPETLAPA	SILACAYOAPAM
146	SAN JUAN BAUTISTA TLACHICHILCO	SILACAYOAPAM
147	SAN MATEO NEJAPAM	SILACAYOAPAM
148	SAN NICOLAS HIDALGO	SILACAYOAPAM
149	SANTA CRUZ DE BRAVO	SILACAYOAPAM
150	ZAPOTITLAN LAGUNAS	SILACAYOAPAM
151	SAN FRANCISCO SOLA	SOLA DE VEGA
152	SAN ILDEFONSO SOLA	SOLA DE VEGA
153	VILLA SOLA DE VEGA	SOLA DE VEGA
154	SANTA MARIA LACHIXIO	SOLA DE VEGA
155	SANTA MARIA ZANIZA	SOLA DE VEGA
156	SANTIAGO MINAS	SOLA DE VEGA
157	SANTO DOMINGO TEOJOMULCO	SOLA DE VEGA
158	SAN VICENTE LACHIXIO	SOLA DE VEGA
159	GUEVEA DE HUMBOLDT	TEHUANTEPEC
160	MAGDALENA TEQUISISTLAN	TEHUANTEPEC
161	SAN MIGUEL TENANGO	TEHUANTEPEC
162	SAN PEDRO COMITANCILLO	TEHUANTEPEC
163	SAN PEDRO HUILOTEPEC	TEHUANTEPEC
164	SANTA MARIA MIXTEQUILLA	TEHUANTEPEC
165	SANTA MARIA TOTOLAPILLA	TEHUANTEPEC
166	SANTIAGO ASTATA	TEHUANTEPEC
167	SANTIAGO LAOLLAGA	TEHUANTEPEC
168	SANTO DOMINGO CHIHUITAN	TEHUANTEPEC
169	ELOXOCHITLAN DE FLORES MAGON	TEOTITLAN
170	MAZATLAN VILLA DE FLORES	TEOTITLAN
171	SAN ANTONIO NANAHUATIPAM	TEOTITLAN
172	SAN JERONIMO TECOATL	TEOTITLAN
173	SAN JOSE TENANGO	TEOTITLAN
174	SAN JUAN COATZOSPAM	TEOTITLAN
175	SAN LORENZO CUAUNEQUILTITLA	TEOTITLAN
176	SAN LUCAS ZOQUIAPAM	TEOTITLAN
177	SAN MARTIN TOXPALAN	TEOTITLAN
178	SAN PEDRO OCOPETATILLO	TEOTITLAN
179	SANTA ANA ATEIXTLAHUACA	TEOTITLAN
180	SANTA MARIA IXCATLAN	TEOTITLAN

MUNICIPIOS QUE NO REPORTAN OBRA PÚBLICA		
No. PROG	MUNICIPIO	DISTRITO
181	SANTA MARIA TEOPOXCO	TEOTITLAN
182	SANTIAGO TEXCALCINGO	TEOTITLAN
183	SAN ANDRES LAGUNAS	TEPOSCOLULA
184	SAN BARTOLO SOYALTEPEC	TEPOSCOLULA
185	SAN JUAN TEPOSCOLULA	TEPOSCOLULA
186	SAN SEBASTIAN NICANANDUTA	TEPOSCOLULA
187	SANTA MARIA NDUAYACO	TEPOSCOLULA
188	SANTIAGO NEJAPILLA	TEPOSCOLULA
189	SANTIAGO YOLOMECALT	TEPOSCOLULA
190	SANTO DOMINGO TLATAYAPAM	TEPOSCOLULA
191	TEOTONGO	TEPOSCOLULA
192	ROJAS DE CUAUHTEMOC	TLACOLULA
193	SAN FRANCISCO LACHIGOLO	TLACOLULA
194	SAN JUAN DEL RIO	TLACOLULA
195	SAN LORENZO ALBARRADAS	TLACOLULA
196	SAN LUCAS QUIAVINI	TLACOLULA
197	SAN SEBASTIAN TEITIPAC	TLACOLULA
198	SANTA ANA DEL VALLE	TLACOLULA
199	SANTA CRUZ PAPALUTLA	TLACOLULA
200	SANTA MARIA ZOQUITLAN	TLACOLULA
201	SANTO DOMINGO ALBARRADAS	TLACOLULA
202	MAGDALENA PEÑASCO	TLAXIACO
203	SAN ESTEBAN ATATLAHUCA	TLAXIACO
204	SAN JUAN ÑUMI	TLAXIACO
205	SAN MARTIN HUAMELULPAM	TLAXIACO
206	SAN MARTIN ITUNYOSO	TLAXIACO
207	SAN MATEO PEÑASCO	TLAXIACO
208	SAN MIGUEL ACHIUTLA	TLAXIACO
209	SAN PABLO TIJALTEPEC	TLAXIACO
210	SAN PEDRO MARTIR YUCUXACO	TLAXIACO
211	SANTA CATARINA TAYATA	TLAXIACO
212	SANTA MARIA DEL ROSARIO	TLAXIACO
213	SANTA MARIA TATALTEPEC	TLAXIACO
214	SANTA MARIA YOSOYUA	TLAXIACO
215	SANTA MARIA YUCUHITI	TLAXIACO
216	AYOTZINTEPEC	TUXTEPEC

MUNICIPIOS QUE NO REPORTAN OBRA PÚBLICA		
No. PROG	MUNICIPIO	DISTRITO
217	SAN FELIPE JALAPA DE DIAZ	TUXTEPEC
218	SAN FELIPE USILA	TUXTEPEC
219	SAN JOSE CHILTEPEC	TUXTEPEC
220	SAN LUCAS OJITLAN	TUXTEPEC
221	SANTA MARIA JACATEPEC	TUXTEPEC
222	SAN JUAN BAUTISTA VALLE NACIONAL	TUXTEPEC
223	VILLA HIDALGO (YALALAG)	VILLA ALTA
224	SAN ANDRES YAA	VILLA ALTA
225	SAN CRISTOBAL LACHIRIOAG	VILLA ALTA
226	SAN FRANCISCO CAJONOS	VILLA ALTA
227	SAN ILDEFONSO VILLA ALTA	VILLA ALTA
228	SAN MATEO CAJONOS	VILLA ALTA
229	SAN PABLO YAGANIZA	VILLA ALTA
230	SAN PEDRO CAJONOS	VILLA ALTA
231	SANTIAGO ZOOCHILA	VILLA ALTA
232	SANTO DOMINGO ROAYAGA	VILLA ALTA
233	SANTO DOMINGO XAGACIA	VILLA ALTA
234	TANETZE DE ZARAGOZA	VILLA ALTA
235	NEJAPA DE MADERO	YAUTEPEC
236	SAN CARLOS YAUTEPEC	YAUTEPEC
237	SAN JUAN JUQUILA MIXES	YAUTEPEC
238	SANTA ANA TAVELA	YAUTEPEC
239	MAGDALENA MIXTEPEC	ZIMATLAN
240	SAN PABLO HUIXTEPEC	ZIMATLAN
241	SANTA ANA TLAPACOYAN	ZIMATLAN
242	SANTA CRUZ MIXTEPEC	ZIMATLAN
243	SANTA INES YATZECHE	ZIMATLAN

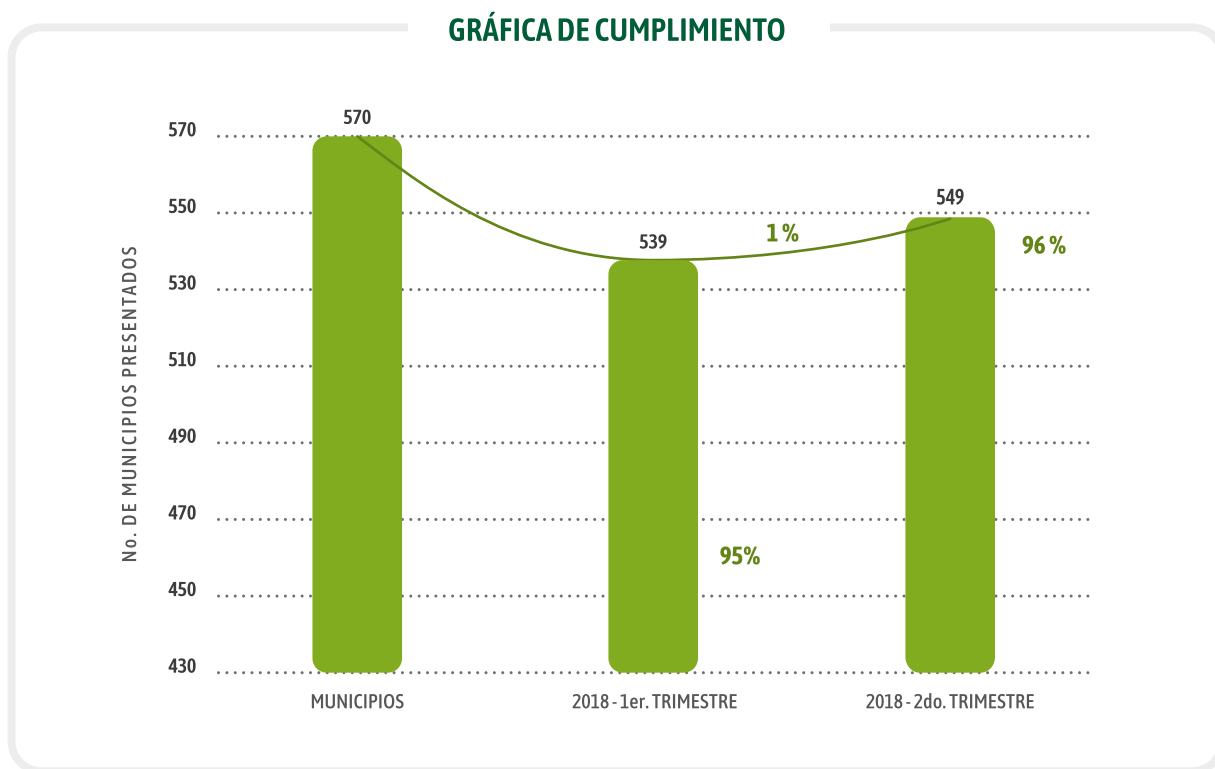
MUNICIPIOS QUE NO REGISTRAN OBRA NI REPORTAN APORTACIONES FISM DF.

Asimismo, del análisis al Formato “Reporte Analítico de Ingresos” contenido en los Estados Financieros e Informes de Avance de Gestión Financiera, 5 Municipios registran en el Ramo 33 Fondo III (FISM D. F.) importes en ceros, los cuales se desglosan a continuación:

MUNICIPIOS QUE NO REGISTRAN OBRA NI REPORTAN APORTACIONES FISM DF			
No. PROG.	MUNICIPIO	DISTRITO	TOTAL RECURSO CALENDARIZADO
1	ANIMAS TRUJANO	CENTRO	0.00
2	CONCEPCION PAPALO	CUICATLAN	0.00
3	SANTA MARIA ECATEPEC	YAUTEPEC	0.00
4	SANTIAGO CHOAPAM	CHOAPAM	0.00
5	SANTO DOMINGO IXCATLAN	TLAXIACO	0.00

COMPARATIVO DE CUMPLIMIENTO EN LA PRESENTACIÓN DE INFORMES TRIMESTRALES

Como resultado de la cuantificación estadística de la recepción de los Estados Financieros e Informes de Avance de Gestión Financiera, se visualiza un incremento en el cumplimiento de la obligación, en relación con la presentación del primer informe trimestral de la presente anualidad, que se deriva de la estrategias de operación en la unificación de la presentación de la información financiera de Estados Financieros e Informes de Avance de Gestión Financiera en forma conjunta, implementado por éste Órgano Superior de Fiscalización del Estado de Oaxaca.



Se comparó el cumplimiento en la presentación de los Estados Financieros e Informes de Avance de Gestión Financiera del Primer Trimestre del ejercicio 2018 (539), en relación con el Segundo Trimestre del ejercicio 2018 (549), resultando un incremento del 1% de avance en el cumplimiento de las obligaciones de los Municipios.

De los 570 Municipios, 549 presentaron sus Estados Financieros e Informes de Avance de Gestión Financiera en el segundo trimestre 2018, representando el 96% de cumplimiento.



www.osfeoaxaca.gob.mx

Boulevard Eduardo Vasconcelos N° 617,
Barrio Jalatlaco, Centro. C.P. 68080