


ANÁLISIS A LOS INFORMES DE AVANCE DE GESTIÓN

TERCER TRIMESTRE 2018



ÍNDICE

Apartado A, Análisis Estatal	11
Avance de Gestión Financiera 2018	13
I. Generales	13
II. Poder Ejecutivo	14
III. Poder Legislativo	16
IV. Poder Judicial	17
V. Órganos Autónomos	19
VI. Recursos Federales Transferidos a Municipios	20
VII. Deuda Pública y Otras Obligaciones de Pago	21
Programas Presupuestarios e Indicadores de Desempeño	23
I. Programas Presupuestarios	23
II. Matriz de Indicadores para Resultados (MIR) y Ficha de Indicador	25
III. Indicadores de Desempeño	26
Apartado B, Análisis Municipal	29
Cumplimiento de la obligación de presentar Información financiera del Tercer Trimestre del 2018	31
Mapa General de cumplimiento por Regiones	31
I. Región Cañada	33
II. Región Costa	35
III. Región Istmo	37
IV. Región Mixteca	39
V. Región Papaloapan	44
VI. Región Sierra Norte	45
VII. Región Sierra Sur	48
VIII. Región Valles Centrales	51
Avance Tecnológico Plataforma SEID	55
Municipios que registran Deuda Pública	55
Municipios que registran Obra Pública	57
Municipios que no reportan Obra Pública	66
Municipio que no registra Obra ni reporta Aportaciones del FISM DF	68
Comparativo de Cumplimiento en la Presentación de Informes	69

PRESENTACIÓN

Marco Jurídico

La Constitución Política del Estado Libre y Soberano de Oaxaca en su artículo 65 BIS, establece que el Órgano Superior de Fiscalización del Estado de Oaxaca es el Órgano Técnico del Congreso que tiene a su cargo la revisión y fiscalización de la Cuenta Pública y Gestión Financiera de los Poderes del Estado y Municipios, entes públicos Estatales y Municipales, Organismos públicos u Autónomos que ejerzan recursos públicos y en general, cualquier entidad, persona física o moral, pública o privada que haya recaudado, administrado, manejado o ejercido recursos públicos Estatales o Municipales.

Mediante Decreto número 699 aprobado el 30 de agosto del 2017 y publicado en el Periódico Oficial Extra del Estado con fecha 21 de septiembre del 2017, se expide la **Ley de Fiscalización Superior y Rendición de Cuentas para el Estado de Oaxaca**; misma que señala en su artículo 12: *“El contenido del Informe de Avance de Gestión Financiera se referirá a los programas a cargo de los Poderes del Estado, los Entes Públicos Estatales o Municipales, para conocer el grado de cumplimiento de los objetivos, metas y satisfacción de necesidades en ellos proyectados”.*

Con fecha 03 de marzo de la presente anualidad se emite el Acuerdo por el que se unifica la presentación de Estados Financieros e Informe de Avance de Gestión Financiera de los Municipios Ante el Órgano Superior del Estado de Oaxaca.

Asimismo, en su último párrafo señala: *“El Órgano Superior de Fiscalización del Estado de Oaxaca realizará un análisis del Informe de Avance de Gestión Financiera treinta días posteriores a la fecha de su presentación y elaborará un informe que será turnado a la Comisión”.*

Dicho informe deberá presentarse dentro de los treinta días naturales siguientes a la conclusión de cada trimestre del ejercicio fiscal, ante el Órgano Superior de Fiscalización del Estado de Oaxaca, a través de la plataforma que para tal efecto se establezca.

Para ello se ha puesto en marcha el Sistema para la entrega de Información Digital “SEID”, plataforma digital a través de la cual los municipios harán entrega ante el Órgano Superior de Fiscalización, los Informes Trimestrales de Estados Financieros y de Avance de Gestión Financiera, dando cumplimiento al artículo Transitorio Séptimo de la Ley de Fiscalización Superior y Rendición de cuentas para el Estado de Oaxaca, en el cual dispone la implementación de la Plataforma Tecnológica para la recepción de informes trimestrales, recepcionando 14 Municipios correspondientes a el tercer trimestre del ejercicio fiscal 2018, los cuales fueron seleccionados en plan piloto esperando para el siguiente trimestre un avance considerable.

Encumplimientoaloanteriorsepresenta el **ANÁLISIS A LOS INFORMES DE AVANCE DE GESTIÓN FINANCIERA CORRESPONDIENTE AL TERCER TRIMESTRE DEL EJERCICIO 2018**, como mecanismo de rendición de cuentas que muestra de manera consolidada, el cumplimiento de los Entes Estatales y Municipales que conforman el Estado de Oaxaca: 3 Poderes del Estado y 95 entes públicos estatales, a través de la Secretaría de Finanzas del Ejecutivo Estatal; así como los que rinden los 570 Municipios y sus entes públicos al Órgano Superior de Fiscalización del Estado de Oaxaca, sobre la información financiera y el avance en el cumplimiento a los objetivos de los programas aprobados como parte integral de las Cuentas Públicas, en atención al Acuerdo publicado en el Periódico Oficial con fecha 3 de marzo de 2018, se unificó su presentación.

El siguiente análisis se expone en dos apartados:

El apartado **A** referente a la información del ámbito estatal, contiene el análisis respecto a los estados financieros que se presentan, se encuentran aquellos que por obligación y en cumplimiento a la Ley General de Contabilidad Gubernamental, Ley de Disciplina Financiera de las Entidades Federativas y los Municipios, Acuerdos del CONAC y demás disposiciones aplicables, que con la información financiera, finalmente un análisis de los principales indicadores de desempeño, referente a los programas presupuestarios establecidos y aprobados por el Congreso en el Decreto de Presupuesto de Egresos del Estado de Oaxaca para el ejercicio 2018.

El apartado **B** da cuenta del análisis de los 570 Municipios que conforman esta Entidad Federativa en dos vertientes, el primero estadístico en cuanto al grado de cumplimiento de la obligación de presentar los Informes por región, describiendo a los Municipios que cumplieron en tiempo y forma, los que cumplieron en forma extemporánea y los no cumplidos, haciendo un comparativo de cumplimiento con el trimestre anterior; como segunda vertiente el resultado del análisis a los aspectos contables, presupuestarios, programáticos y de disciplina financiera de los Municipios, reflejando principalmente a los Municipios que no reportaron Obra y los que registran Deuda Pública.

Este acto formal constituye el punto de partida en los procesos de análisis de la adecuada aplicación del gasto público de los Entes Fiscalizables.

**C.P.C. GUILLERMO MEGCHÚN VELÁZQUEZ
TITULAR DEL ÓRGANO SUPERIOR DE FISCALIZACIÓN
DEL ESTADO DE OAXACA**

The background image shows a person's hands in a white shirt reviewing documents on a desk. One document features a 3D pie chart, and another shows a bar chart with a y-axis ranging from 0 to 120. A large, semi-transparent green letter 'A' is overlaid on the left side of the image.

A

ANÁLISIS
ESTATAL

AVANCE DE GESTIÓN FINANCIERA (TERCER TRIMESTRE) 2018

I. GENERALES

El Informe de Avance de Gestión es la información que, de manera consolidada, rinden los Poderes del Estado y los Entes Públicos Estatales, a través del Ejecutivo Estatal, así como el que presentan los Ayuntamientos de los Municipios y sus Entes Públicos, al Órgano Superior de Fiscalización del Estado de Oaxaca, sobre los avances físicos-financieros, además del cumplimiento de los objetivos contenidos en los programas estatales y municipales aprobados como parte integral de las Cuentas Públicas.

El Gobierno del Estado de Oaxaca tiene un presupuesto aprobado por \$ 67,019,786,656.00 (Sesenta y siete mil diecinueve millones setecientos ochenta y seis mil seiscientos cincuenta y seis pesos 00/100. M.N.) para el ejercicio fiscal 2018, con una ampliación presupuestal al 30 de septiembre de 2018 de 24.69% respecto al presupuesto aprobado, teniendo un presupuesto modificado de \$83,567,739,742.01 (Ochenta y tres mil quinientos sesenta y siete millones setecientos treinta y nueve mil setecientos cuarenta y dos pesos 01/100 M.N) del cual se ha devengado la cantidad de \$ 54,204,876,641.05 (Cincuenta y cuatro mil doscientos cuatro millones ochocientos setenta y seis mil seiscientos cuarenta y un pesos 05/100 M.N.) siendo el Poder Ejecutivo quien tuvo la mayor ampliación presupuestal al tercer trimestre.

CONCEPTO	APROBADO	AMPLIACIÓN / REDUCCIÓN (-)	MODIFICADO	DEVENGADO	POR EJERCER
PODER EJECUTIVO	\$50,344,320,196.18	\$13,011,398,854.37	\$63,355,719,050.55	\$37,758,162,648.85	\$25,597,556,401.70
Administración Pública Centralizada	\$16,913,999,597.99	\$5,305,752,547.51	\$22,219,752,145.50	\$12,885,795,902.84	\$9,333,956,242.66
Administración Pública Descentralizada	\$33,355,741,393.56	\$7,636,437,035.30	\$40,992,178,428.86	\$24,765,780,024.67	\$16,226,398,404.19
Fideicomisos Públicos	\$17,575,342.96	\$763,046.11	\$18,338,389.07	\$12,677,390.93	\$5,660,998.14
Instituciones Públicas de Seguridad Social	\$57,003,861.67	\$68,446,225.45	\$125,450,087.12	\$93,909,330.41	\$31,540,756.71
PODER LEGISLATIVO	\$472,597,349.93	\$340,366,650.00	\$812,963,999.93	\$752,370,832.05	\$60,593,167.88
Congreso del Estado	\$397,297,349.93	\$319,240,000.00	\$716,537,349.93	\$683,778,497.47	\$32,758,852.46
Órgano Superior de Fiscalización del Estado de Oaxaca	\$75,300,000.00	\$21,126,650.00	\$96,426,650.00	\$68,592,334.58	\$27,834,315.42
PODER JUDICIAL	\$819,339,886.00	\$ -27,812,529.33	\$791,527,356.67	\$707,650,459.48	\$83,876,897.19
Tribunal Superior de Justicia	\$159,280,980.00	\$ 2,457,454.82	\$161,738,434.82	\$148,011,631.19	\$13,726,803.63
Consejo de la Judicatura	\$660,058,906.00	\$ -30,269,984.15	\$629,788,921.85	\$559,638,828.29	\$70,150,093.56
ÓRGANOS AUTÓNOMOS	\$1,966,945,908.89	\$550,206,044.69	\$2,517,151,953.58	\$1,996,694,617.17	\$520,457,336.41
Defensoría de los Derechos Humanos del Pueblo de Oaxaca	\$40,604,284.00	\$0.00	\$40,604,284.00	\$28,482,105.15	\$12,122,178.85
Instituto Estatal Electoral y de Participación Ciudadana	\$198,012,285.89	\$338,330,563.22	\$536,342,849.11	\$496,246,371.15	\$40,096,477.96

CONCEPTO	APROBADO	AMPLIACIÓN / REDUCCIÓN (-)	MODIFICADO	DEVENGADO	POR EJERCER
Universidad Autónoma "Benito Juárez" de Oaxaca	\$971,112,630.00	\$144,357,721.17	\$1,115,470,351.17	\$856,738,497.19	\$258,731,853.98
Comisión Estatal de Arbitraje Médico de Oaxaca	\$12,073,176.00	\$0.00	\$12,073,176.00	\$8,504,002.12	\$3,569,173.88
Instituto de Acceso a la Información Pública y Protección de datos Personales	\$28,212,990.00	\$0.00	\$28,212,990.00	\$19,107,956.59	\$9,105,033.41
Fiscalía General del Estado de Oaxaca	\$678,461,467.00	\$23,907,195.05	\$702,368,662.05	\$521,867,685.77	\$180,500,976.28
Tribunal Electoral del Estado de Oaxaca	\$38,469,076.00	\$8,615,643.09	\$47,084,719.09	\$41,791,918.98	\$5,292,800.11
Tribunal de Justicia Administrativa del Estado de Oaxaca	\$0.00	\$34,994,922.16	\$34,994,922.16	\$23,956,080.22	\$11,038,841.94
MUNICIPIOS	\$13,416,583,315.00	\$2,673,794,066.28	\$16,090,377,381.28	\$12,989,998,083.50	\$3,100,379,297.78
Participaciones y Aportaciones	\$13,416,583,315.00	\$749,600,863.97	\$14,166,184,178.97	\$11,709,309,445.77	\$2,456,874,733.20
Inversión Concertada	\$0.00	\$1,924,193,202.31	\$1,924,193,202.31	\$1,280,688,637.73	\$643,504,564.58
TOTAL	\$67,019,786,656.00	\$16,547,953,086.01	\$83,567,739,742.01	\$54,204,876,641.05	\$29,362,863,100.96

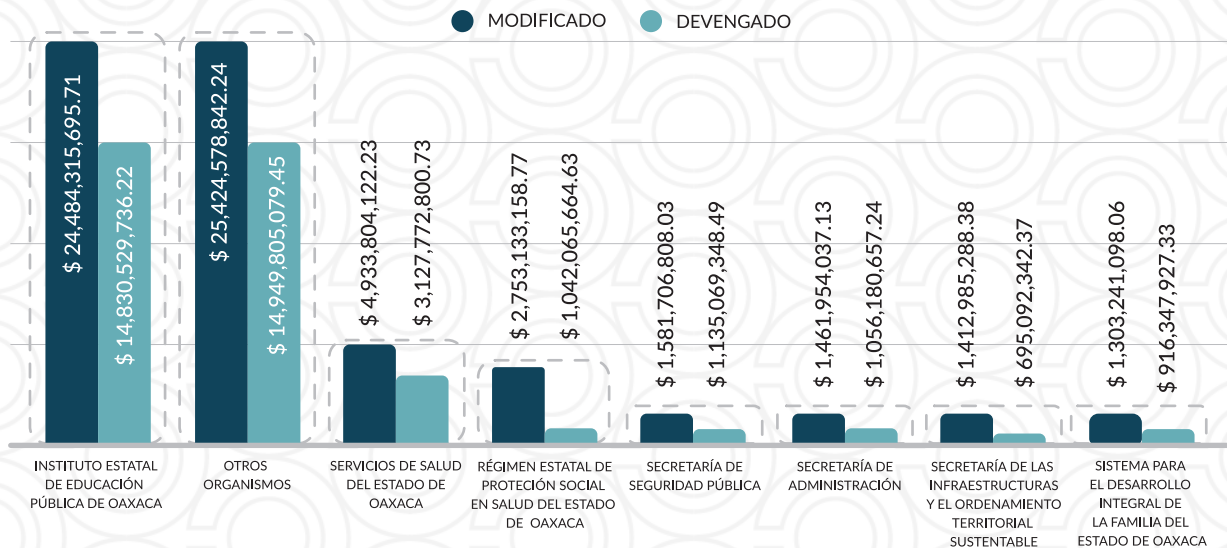
Tabla 1 Información presentada por poderes, por grupo, Inversión Concertada hace referencia a los recursos que el Gobierno del Estado de Oaxaca realiza en coinversión con los Municipios.

II. PODER EJECUTIVO

El Poder Ejecutivo presenta una ampliación presupuestal del 25.84% respecto al presupuesto aprobado del decreto de presupuesto de egresos; como a continuación se detalla:

PODER EJECUTIVO					
CONCEPTO	APROBADO	AMPLIACIÓN	MODIFICADO	DEVENGADO	POR EJERCER
ADMINISTRACIÓN PÚBLICA CENTRALIZADA	\$16,913,999,597.99	\$5,305,752,547.51	\$22,219,752,145.50	\$12,885,795,902.84	\$9,333,956,242.66
ADMINISTRACIÓN PÚBLICA PARAESTATAL	\$33,430,320,598.19	\$7,705,646,306.86	\$41,135,966,905.05	\$24,867,067,653.62	\$16,268,899,251.43
TOTAL PRESUPUESTADO	\$50,344,320,196.18	\$13,011,398,854.37	\$63,355,719,050.55	\$37,752,863,556.46	\$25,602,855,494.09

El 59.87% de las modificaciones presupuestarias se concentran en las siguientes dependencias y entidades: Sistema para el Desarrollo Integral de la Familia para el Estado de Oaxaca, Secretaría de las Infraestructuras y el Ordenamiento Territorial Sustentable, Secretaría de Administración, Secretaría de Seguridad Pública, Régimen Estatal de Protección Social en Salud del Estado de Oaxaca, Servicios de Salud del Estado de Oaxaca, e Instituto Estatal de Educación Pública de Oaxaca siendo este último el que concentra la mayor ampliación.



En cumplimiento a los artículos 46,47,48 y 49 de la Ley General de Contabilidad Gubernamental, los acuerdos emitidos por el Consejo Nacional de Armonización Contable (CONAC) y el artículo 58 de la Ley de Disciplina Financiera para las Entidades Federativas y los Municipios se integra el Informe de Avance de Gestión Financiera:

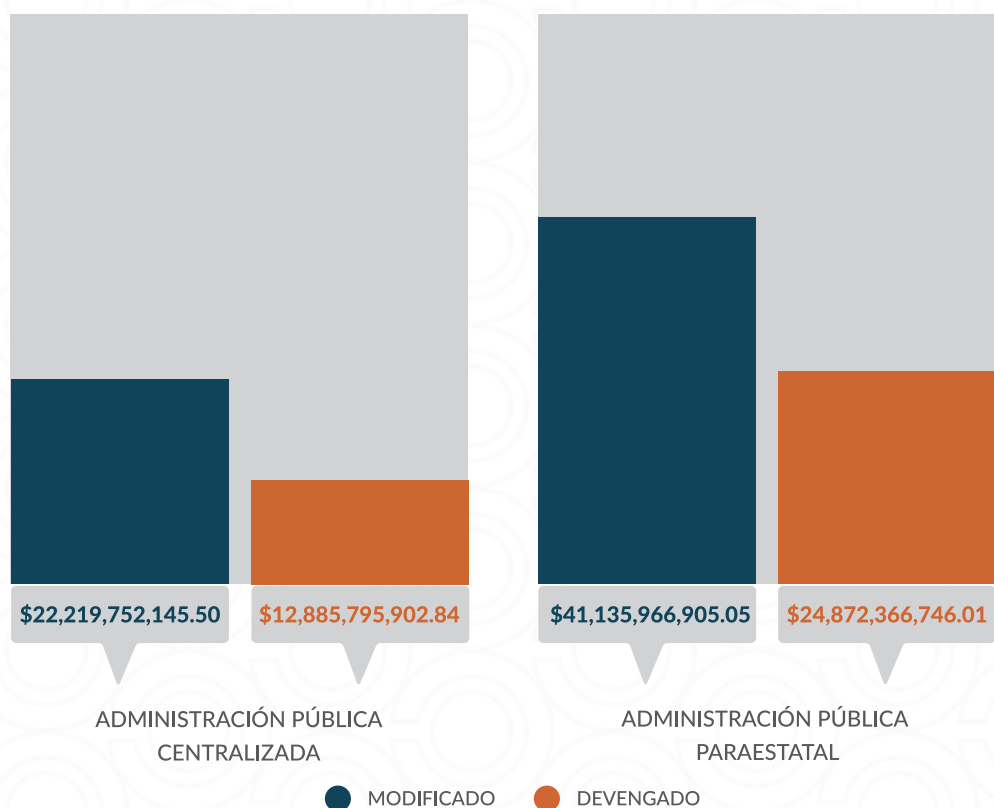
- A. Información Contable
- B. Información Presupuestaria
- C. Información Programática
- D. Información Complementaria

De la información financiera presentada, correspondiente al tercer trimestre del año en curso, se aprecia que la integración es correcta. Se incluye en este tercer informe trimestral de avance de gestión, a la Secretaría Ejecutiva del Sistema Estatal de Combate a la Corrupción con una asignación presupuestal de \$13,571,463.99 (Trece millones quinientos setenta y un mil cuatrocientos sesenta y tres pesos 99/100 M.N.). Al 30 de septiembre el Poder Ejecutivo devengó el 59.59% respecto del presupuesto modificado.

En la información presentada por la Universidad de Chalcatongo, no se incluyó en el formato de “Programas y Proyectos de Inversión”, la obra de “construcción de un edificio de aulas pedagógicas para enfermería, en la Universidad de Chalcatongo de Hidalgo, clave SEP 20ESU0005P” la cual si se encuentra reportada en las Matriz Indicadora de Resultados.

El 57.99% correspondiente al presupuesto modificado para Administración Pública Centralizada se encuentra devengado y en lo que respecta a la Administración Pública Paraestatal corresponde el 60.45 %.

PODER EJECUTIVO



III. PODER LEGISLATIVO

De la información presentada se tiene una ampliación presupuestal del 72.02% respecto del presupuesto aprobado, con corte al tercer trimestre 2018. La mayor parte de la ampliación presupuestal fue para el Congreso del Estado, con un 80.35% respecto de su presupuesto aprobado.

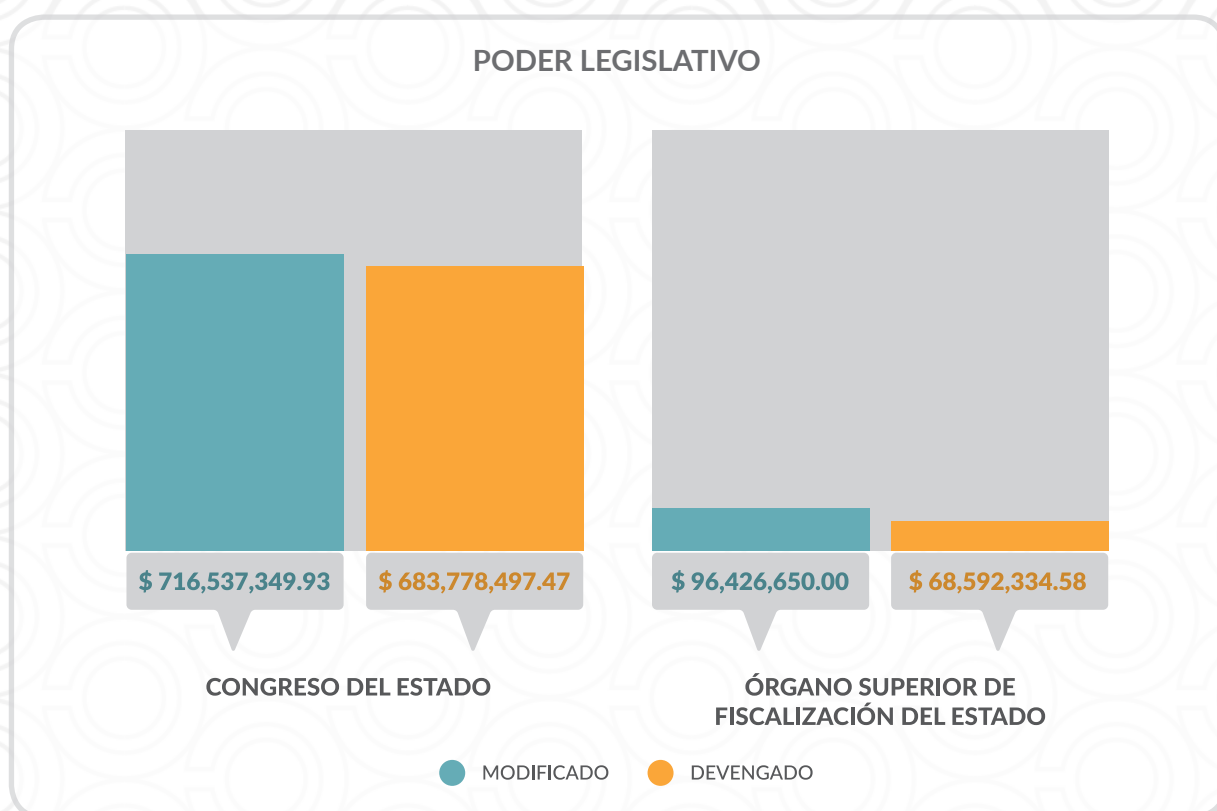
PODER LEGISLATIVO					
CONCEPTO	APROBADO	AMPLIACIÓN	MODIFICADO	DEVENGADO	POR EJERCER
CONGRESO DEL ESTADO	\$397,297,349.93	\$319,240,000.00	\$716,537,349.93	\$683,778,497.47	\$32,758,852.46
ÓRGANO SUPERIOR DE FISCALIZACIÓN DEL ESTADO DE OAXACA	\$75,300,000.00	\$21,126,650.00	\$96,426,650.00	\$68,592,334.58	\$27,834,315.42
TOTAL PRESUPUESTADO	\$472,597,349.93	\$340,366,650.00	\$812,963,999.93	\$752,370,832.05	\$60,593,167.88

En cumplimiento a los artículos 46,47,48 y 49 de la Ley General de Contabilidad Gubernamental, los acuerdos emitidos por el Consejo Nacional de Armonización Contable (CONAC) y el artículo 58 de la Ley de Disciplina Financiera para las Entidades Federativas y los Municipios se integra el Informe de Avance de Gestión Financiera:

- A. Información Contable
- B. Información Presupuestaria
- C. Información Programática
- D. Información Complementaria

17

Al 30 de septiembre se devengó el 92.55% con respecto del presupuesto modificado.



IV. PODER JUDICIAL

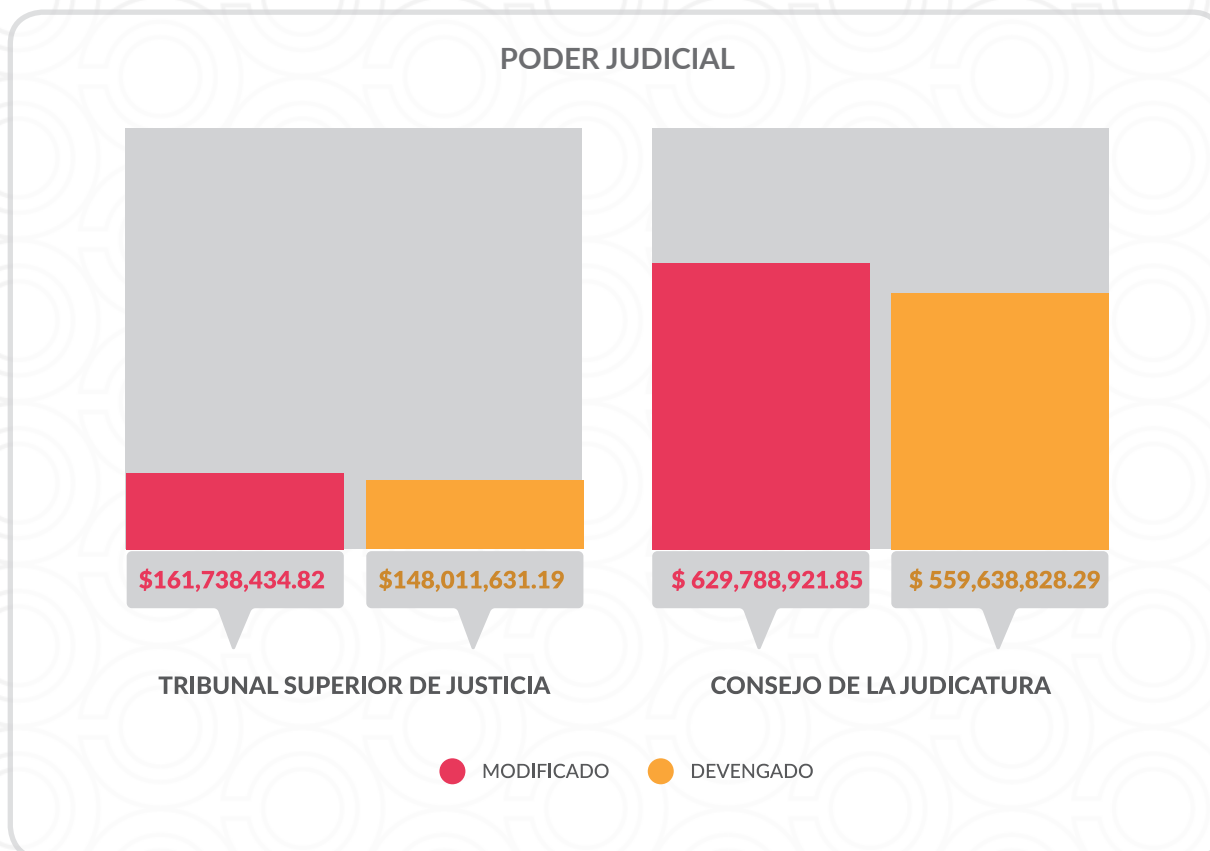
Para el ejercicio fiscal 2018 el poder judicial, tuvo una reducción presupuestal del 3.39% conforme a la información proporcionada con corte al tercer trimestre 2018, esto debido a la extinción del Consejo de la Judicatura conforme el decreto numero 1539 publicado en el Periódico Oficial del Estado de Oaxaca el 1 de agosto del presente año.

PODER JUDICIAL					
CONCEPTO	APROBADO	AMPLIACIÓN / REDUCCIÓN (-)	MODIFICADO	DEVENGADO	POR EJERCER
TRIBUNAL SUPERIOR DE JUSTICIA	\$159,280,980.00	\$ 2,457,454.82	\$161,738,434.82	\$148,011,631.19	\$13,726,803.63
CONSEJO DE LA JUDICATURA	\$660,058,906.00	\$ -30,269,984.15	\$629,788,921.85	\$559,638,828.29	\$70,150,093.56
TOTAL PRESUPUESTADO	\$819,339,886.00	\$ -27,812,529.33	\$791,527,356.67	\$707,650,459.48	\$83,876,897.19

En cumplimiento a los artículos 46,47,48 y 49 de la Ley General de Contabilidad Gubernamental, los acuerdos emitidos por el Consejo Nacional de Armonización Contable (CONAC) y el artículo 58 de la Ley de Disciplina Financiera para las Entidades Federativas y los Municipios se integra el Informe de Avance de Gestión Financiera:

- A. Información Contable
- B. Información Presupuestaria
- C. Información Programática
- D. Información Complementaria

Se presentó la información de manera consistente al tercer trimestre del año en curso, y se tiene un presupuesto devengado del 89.40%.



V. ÓRGANOS AUTÓNOMOS

Respecto de la información financiera de los informes de avance de gestión, los órganos autónomos presentan una ampliación presupuestal del 27.97% respecto del presupuesto aprobado con corte al 30 de septiembre de 2018.

19

ÓRGANOS AUTÓNOMOS					
CONCEPTO	APROBADO	AMPLIACIÓN	MODIFICADO	DEVENGADO	POR EJERCER
DEFENSORÍA DE LOS DERECHOS HUMANOS DEL PUEBLO DE OAXACA	\$40,604,284.00	\$0.00	\$40,604,284.00	\$28,482,105.15	\$12,122,178.85
INSTITUTO ESTATAL ELECTORAL Y DE PARTICIPACIÓN CIUDADANA	\$198,012,285.89	\$338,330,563.22	\$536,342,849.11	\$496,246,371.15	\$40,096,477.96
UNIVERSIDAD AUTÓNOMA "BENITO JUÁREZ" DE OAXACA	\$971,112,630.00	\$144,357,721.17	\$1,115,470,351.17	\$856,738,497.19	\$258,731,853.98
COMISIÓN ESTATAL DE ARBITRAJE MÉDICO DE OAXACA	\$12,073,176.00	\$0.00	\$12,073,176.00	\$8,504,002.12	\$3,569,173.88
INSTITUTO DE ACCESO A LA INFORMACIÓN PÚBLICA Y PROTECCIÓN DE DATOS PERSONALES	\$28,212,990.00	\$0.00	\$28,212,990.00	\$19,107,956.59	\$9,105,033.41
FISCALÍA GENERAL DEL ESTADO DE OAXACA	\$678,461,467.00	\$23,907,195.05	\$702,368,662.05	\$521,867,685.77	\$180,500,976.28
TRIBUNAL ELECTORAL DEL ESTADO DE OAXACA	\$38,469,076.00	\$8,615,643.09	\$47,084,719.09	\$41,791,918.98	\$5,292,800.11
TRIBUNAL DE JUSTICIA ADMINISTRATIVA DEL ESTADO DE OAXACA	\$0.00	\$34,994,922.16	\$34,994,922.16	\$23,956,080.22	\$11,038,841.94
TOTAL PRESUPUESTADO	\$1,966,945,908.89	\$550,206,044.69	\$2,517,151,953.58	\$1,996,694,617.17	\$520,457,336.41

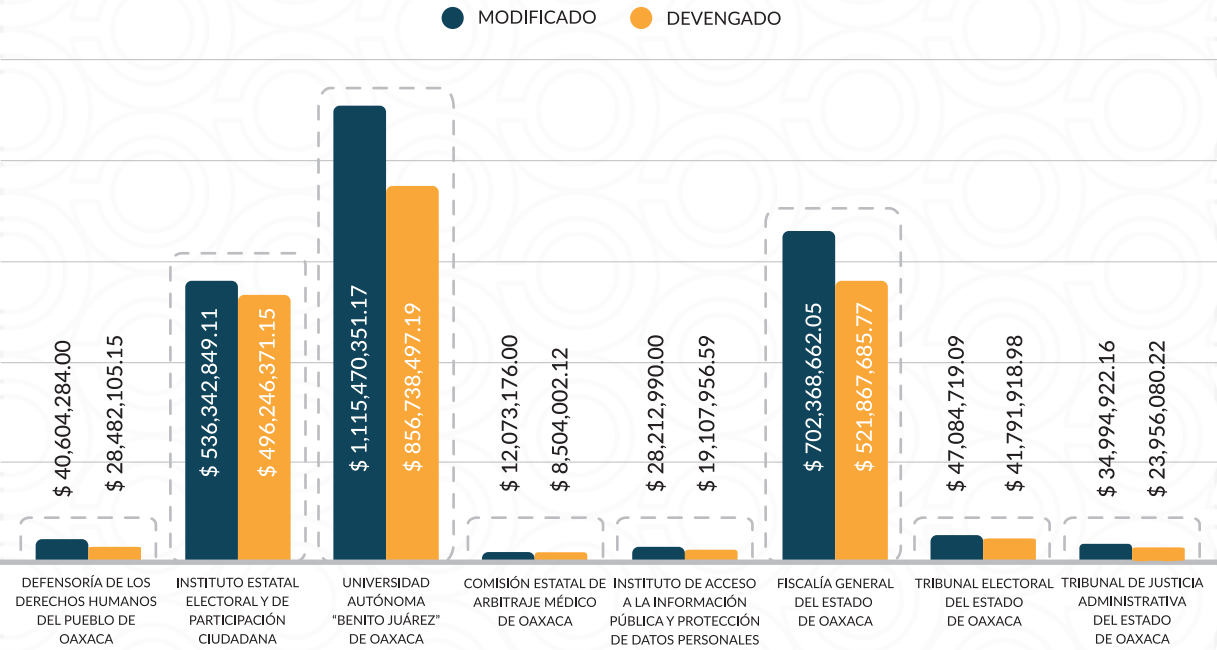
En cumplimiento a los artículos 46,47,48 y 49 de la Ley General de Contabilidad Gubernamental, los acuerdos emitidos por el Consejo Nacional de Armonización Contable (CONAC) y el artículo 58 de la Ley de Disciplina Financiera para las Entidades Federativas y los Municipios se integra el Informe de Avance de Gestión Financiera:

- A. Información Contable
- B. Información Presupuestaria
- C. Información Programática
- D. Información Complementaria

De la información correspondiente al periodo enero-septiembre del año en curso, se detectó que, en el formato "Programas y Proyectos de Inversión" de la Universidad Autónoma Benito Juárez de Oaxaca no se

encuentran la relación de obras realizadas, y si se reportan obras en la Matriz Indicadora de Resultados.

Al 30 de septiembre del presente ejercicio, se devengó el 79.32% respecto del presupuesto modificado.

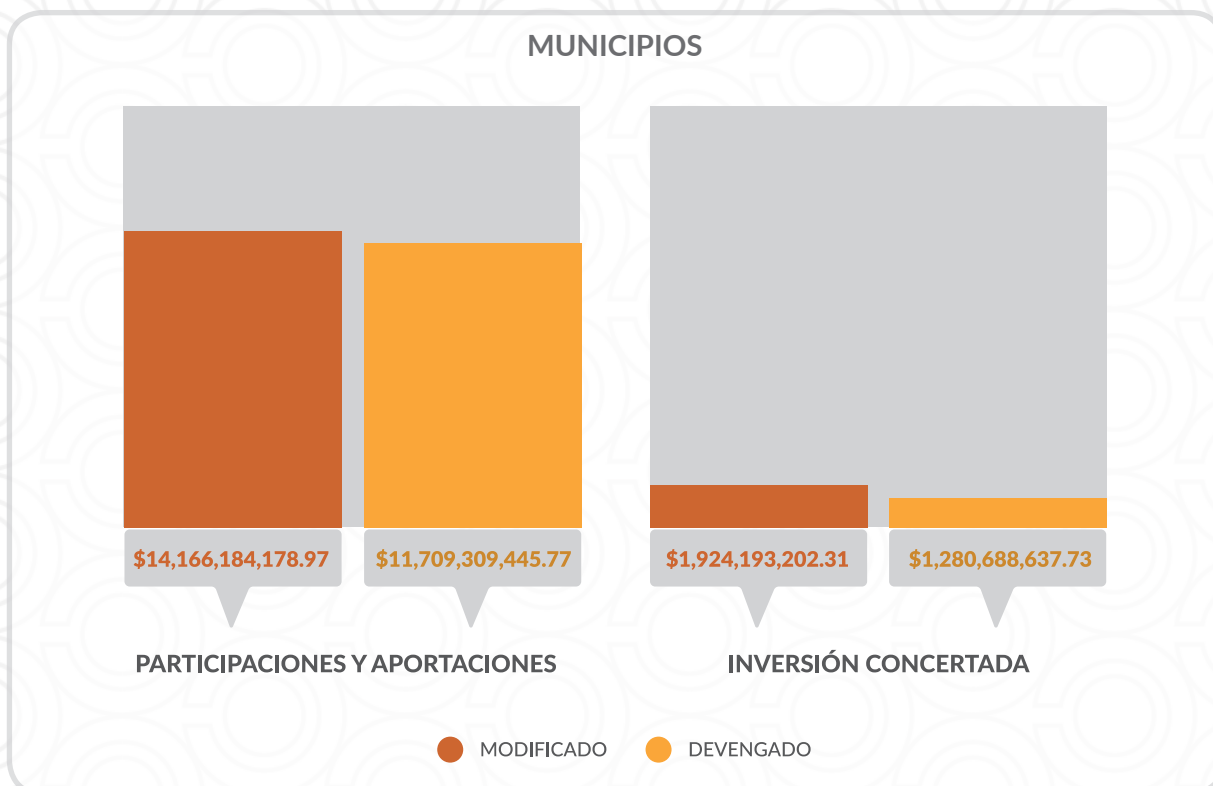


VI. RECURSOS FEDERALES TRANSFERIDOS A LOS MUNICIPIOS

El presupuesto de los recursos federales de los municipios presenta una ampliación del 19.93% con respecto del presupuesto aprobado, a la fecha se ha devengado el 80.73% con respecto del presupuesto modificado.

RECURSOS FEDERALES TRANSFERIDOS A LOS MUNICIPIOS					
CONCEPTO	APROBADO	AMPLIACIÓN	MODIFICADO	DEVENGADO	POR EJERCER
PARTICIPACIONES Y APORTACIONES	\$13,416,583,315.00	\$749,600,863.97	\$14,166,184,178.97	\$11,709,309,445.77	\$2,456,874,733.20
INVERSIÓN CONCERTADA	\$0.00	\$1,924,193,202.31	\$1,924,193,202.31	\$1,280,688,637.73	\$643,504,564.58
TOTAL PRESUPUESTADO	\$13,416,583,315.00	\$2,673,794,066.28	\$16,090,377,381.28	\$12,989,998,083.50	\$3,100,379,297.78

En lo que se refiere a la Inversión concertada, ésta hace referencia a los recursos de inversión asignados a los municipios y los convenios derivados del Estado.



VII. DEUDA PÚBLICA Y OTRAS OBLIGACIONES DE PAGO

En lo que corresponde a la deuda pública y obligaciones de pago correspondiente al tercer trimestre 2018, se identificó en el formato de “Saldo de la deuda pública estatal y obligaciones de pagos”, de los estados financieros, se refleja una deuda a corto plazo de \$2,473,767,211.00 (Dos mil cuatrocientos setenta y tres millones setecientos sesenta y siete mil doscientos once pesos 00/100 M.N.), mientras que en el “Informe analítico de la deuda pública y otros pasivos” que marca la Ley de Disciplina Financiera de las Entidades Federativas y los Municipios, se refleja una deuda a corto plazo de \$2,461,505,714.00 (Dos mil cuatrocientos sesenta y un millones quinientos cinco mil setecientos catorce pesos 00/100 M.N.), presentando una diferencia de \$12,261,497.00 (Doce millones doscientos sesenta y un mil cuatrocientos noventa y siete pesos 00/100.M.N.), correspondiente al acreedor Arrendadora Factor Banorte S.A. de C.V. SOFOM E.R. descrito en el formato de “Saldo y características de la deuda pública estatal y obligaciones de pagos” a un plazo de doce meses de factoraje financiero y/o cadenas productivas; cantidades que no se encuentran reportados en el “Informe analítico de la deuda pública y otros pasivos” e “Informe analítico de la deuda pública y otros pasivos(2)” ambos de la Ley de Disciplina Financiera de las Entidades Federativas y los Municipios.

DENOMINACIÓN	SALDO DE LA DEUDA PÚBLICA ESTATAL Y OBLIGACIONES DE PAGOS	INFORME ANALÍTICO DE LA DEUDA PÚBLICA Y OTROS PASIVOS (LDF)
DEUDA PÚBLICA A CORTO PLAZO	\$2,473,767,211.00	\$2,461,505,714.00
DEUDA PÚBLICA A LARGO PLAZO	\$6,925,475,416.00	\$6,925,475,415.00
TOTAL:	\$9,399,242,627.00	\$9,276,532,110.00

En relación con la Deuda Pública a Largo Plazo se presenta la diferencia de \$1 (un peso 00/100 M.N.) ; Las obligaciones de pago a largo plazo (créditos bono cupón cero) que se encuentran reportados en el “Informe analítico de la deuda pública y otros pasivos”, de la Ley de Disciplina Financiera de las Entidades Federativas y los Municipios asciende a: \$ 165,017,943.00 (Ciento sesenta y cinco millones diecisiete mil novecientos cuarenta y tres pesos 00/100 M.N.), reflejando una diferencia con el “Saldo de la deuda pública estatal y obligaciones de pagos”, donde se reporta como saldo bruto de los créditos bono cupón cero al cierre del trimestre la cantidad de \$ 4,468,090,611.00 (Cuatro mil cuatrocientos sesenta y ocho millones noventa mil seiscientos once pesos 00/100 M.N.).

En lo que respecta a otras obligaciones de pago a largo plazo se reporta el Proyecto de Prestación de Servicios (PPS) de Ciudad Judicial “Porfirio Díaz Soldado de la Patria” con un saldo de \$407,568,344.32 (Cuatrocientos siete millones quinientos sesenta y ocho mil trescientos cuarenta y cuatro pesos 32/100. M.N.), con fecha de vencimiento noviembre 2025; esta información también se encuentra reflejada en el formato (2) de Ley de Disciplina Financiera de las Entidades Federativas y los Municipios. Sin embargo, en el “Informe analítico de obligaciones diferentes de financiamientos” de la Ley de Disciplina Financiera de las Entidades Federativas y los Municipios, no se encuentran \$3,423,110,257.00 (Tres mil cuatrocientos veintitrés millones ciento diez mil doscientos cincuenta y siete pesos 00/100 M.N.), referentes a Tenedores Certificados Bursátiles FIDUCIARIOS OAXCB 07U.

El total de la deuda pública del Gobierno del Estado y otras obligaciones de pago con corte al 30 de septiembre de 2018 asciende al monto de \$17,698,011,839.00 (Diecisiete mil seiscientos noventa y ocho millones once mil ochocientos treinta y nueve pesos 00/100. M.N.). conforme al formato de “Saldo de la deuda pública estatal y obligaciones de pagos”, y en referencia “Informe analítico de obligaciones diferentes de financiamientos” de la Ley de Disciplina Financiera de las Entidades Federativas y los Municipios

la deuda pública del Gobierno del Estado y otros pasivos asciende a \$23,070,931,599.00 (Veintitrés mil setenta millones novecientos treinta y un mil quinientos noventa y nueve pesos 00/100 M.N.).

Con respecto al segundo trimestre 2018 existe un aumento en la deuda a corto plazo por la cantidad de \$197,677,901.00 (Ciento noventa y siete millones seiscientos setenta y siete mil novecientos un pesos 00/100 M.N.), adquiriendo un crédito simple con fecha de suscripción 06 agosto 2018 “MULTIVA” por la cantidad de \$400,000,000.00 (Cuatrocientos millones de pesos 00/100 M.N.), y dos créditos simples de “BANORTE” con fecha de suscripción del 06 y 14 de agosto 2018 por la cantidad de \$300,000,000.00 (Trecientos millones de pesos 00/100 M.N.) y \$100,000,000.00 (Cien millones de pesos 00/100 M.N.) respectivamente, se adquiere otro crédito simple de “SANTANDER” con fecha de suscripción 15 de agosto 2018 por la cantidad de \$150,000,000.00 (ciento cincuenta millones de pesos 00/100 M.N.) con relación a los demás créditos simples disminuyeron debido a las amortizaciones del saldo, y la deuda pública a largo plazo con corte al 30 de septiembre 2018 disminuye debido a las amortizaciones.

Con respecto al segundo y tercer trimestre con corte al 30 de septiembre de 2018, la deuda pública y otras obligaciones de pago del Gobierno del Estado de Oaxaca aumento \$126,219,095.00 (Ciento veintiséis millones doscientos diecinueve mil noventa y cinco pesos 00/100 M.N.)

PROGRAMAS PRESUPUESTARIOS E INDICADORES DE DESEMPEÑO

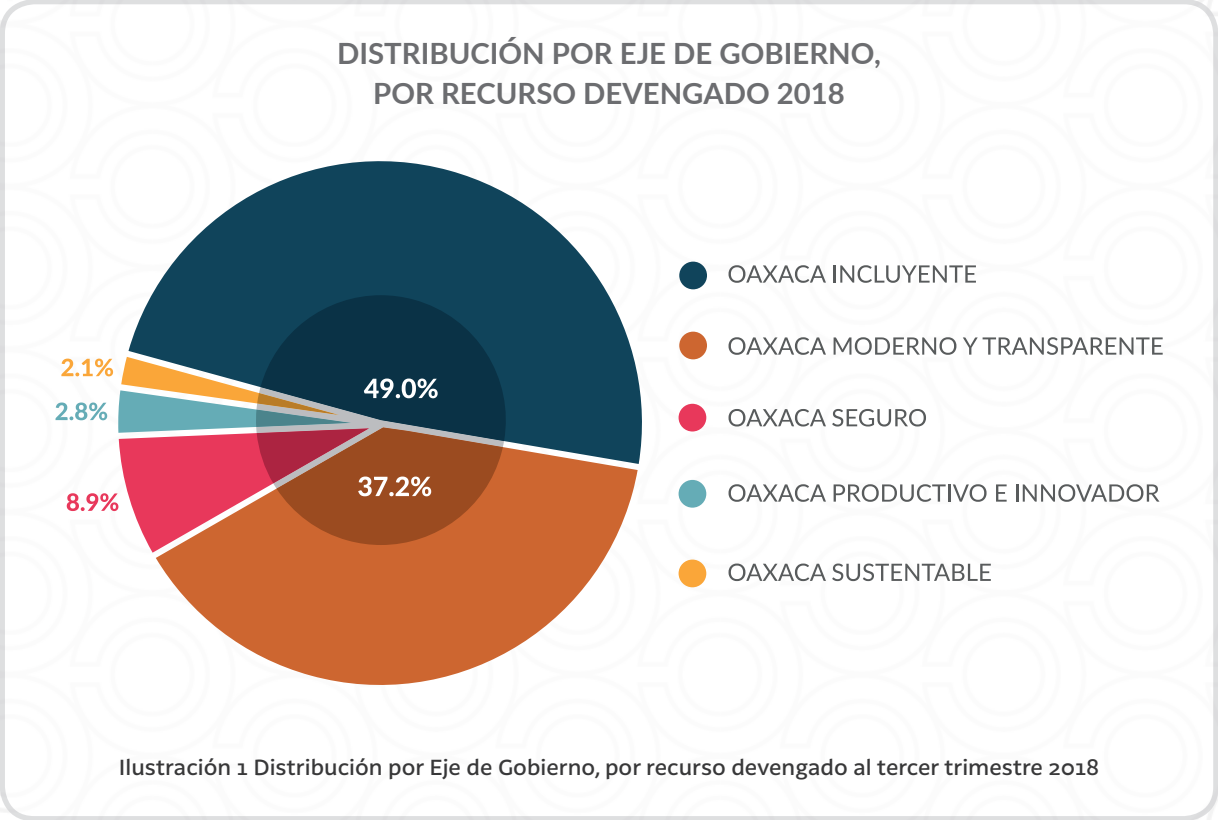
I. Programas Presupuestarios

Los programas presupuestarios¹ se deben alinear con los objetivos, estrategias y líneas de acción definidos en el Plan Estatal de Desarrollo como se establece en la Ley de Planeación Estatal, asimismo deberán elaborar Matrices de Indicadores para Resultados (MIR), necesarias para analizar los Indicadores de desempeño.

Para el ejercicio fiscal 2018, el gasto neto total aprobado en el Decreto de Presupuesto de Egresos, se asignó para la ejecución de 97 programas, que se encuentran alineados a los 5 ejes de gobierno del Plan Estatal de Desarrollo. Del análisis realizado, se apreció que fue devengado el

¹ Según definición del Manual de Planeación, Programación y Presupuestación para el ejercicio 2018, emitido por la Secretaría de Finanzas.

49% de los recursos para el cumplimiento del eje de “Oaxaca Incluyente con el Desarrollo Social”, para el eje “Oaxaca Moderno y Transparente” correspondió el 37.2%, contribuyen al logro del eje “Oaxaca Seguro” el 8.9% de los recursos devengados, respecto el eje de “Oaxaca Productivo e Innovador”, se devengó el 2.8%, y finalmente para el eje “Oaxaca Sustentable” se devengaron el 2.1% de los recursos.



Tomando los datos del Informe de Avance de Gestion Financiera Tomo I-A, la distribución por ejes de gobierno, queda de la siguiente forma:

EJE	DENOMINACIÓN	NÚMERO DE PROGRAMAS a/	DEVENGADO	PORCENTAJE DEL TOTAL DEVENGADO
1	OAXACA INCLUYENTE CON EL DESARROLLO SOCIAL	37	\$ 26,542,181,877.96	49.0%
2	OAXACA MODERNO Y TRANSPARENTE	12	\$ 20,156,478,519.49	37.2%
3	OAXACA SEGURO	16	\$ 4,810,387,881.29	8.9%
4	OAXACA PRODUCTIVO E INNOVADOR	19	\$ 1,539,850,129.84	2.8%
5	OAXACA SUSTENTABLE	12	\$ 1,155,978,232.47	2.1%
	TOTAL	96	\$ 54,204,876,641.05	100%

Tabla II. Distribución de programas y recurso devengado por Eje de Gobierno. La información muestra 96 de los 97 programas, información de la Página de Transparencia Presupuestaria SEFIN

La totalidad del recurso devengado es presentada por eje, no así la cantidad de programas, a la fecha de elaboración del presente documento y derivado de la información que se tiene en la página de Transparencia Presupuestaria de la Secretaría de Finanzas del Poder Ejecutivo del Estado de Oaxaca², el programa 142 “Fortalecimiento Legislativo del Estado”, no se encuentra público, mismo que se menciona en el informe trimestral, por lo cual solo fue posible la distribución de 96 programas.

Los programas 108 “Ampliación y mejora de caminos rurales”, 110 “Desarrollo pecuario”, 113 “Autoempleo y formalidad laboral”, 116 “Ampliación y mejora de carreteras alimentadoras” y 212 “Economía social incluyente” se encuentran enunciados en la página de internet antes mencionada, sin embargo, la descargar los archivos marca error en la liga, por lo que se sugiere revisar la información de dicha página. Los programas 182 “Formación Académica Integral”, 193 “Seguimiento a los Proyectos de Inversión” y 201 “Salvaguardar el Patrimonio Cultural y Biocultural” presentan inconsistencias en los nombres de los programas, en relación al documento en pdf, se sugiere su revisión; por lo anterior expuesto y con la información proporcionada por la Secretaría de Finanzas del Poder Ejecutivo del Estado de Oaxaca, se contó con información de 83 programas de los 97 aprobados para el ejercicio fiscal 2018.

II. Matriz de Indicadores para Resultados (MIR)

De conformidad con la Ley Estatal de Planeación, el artículo 75 establece: “Para cada programa, sub programa y proyecto de inversión, de acuerdo a las definiciones de la Federación, se deberán formular matrices de indicadores bajo el enfoque del marco lógico que facilite la consistencia entre el presupuesto y los planes para garantizar su control y evaluación.”

En esa misma Ley, el artículo 101 establece que; “La Secretaría y la Instancia Técnica de Evaluación determinarán la matriz de indicadores de resultados para el seguimiento y evaluación de los programas.” En ese entendido, para el ejercicio 2018 la Secretaría de Finanzas del Poder Ejecutivo del Estado de Oaxaca y la Jefatura de la Gubernatura, como Instancia Técnica de Evaluación determinaron las matrices de los programas, su elaboración fue realizada de manera conjunta con todos los Ejecutores de Gasto³.

Es importante recalcar que los Ejecutores del Gasto serán responsables del seguimiento y cumplimiento de los indicadores estratégicos y de

² http://www.finanzasoaxaca.gob.mx/transparenciapresupuestaria/evaluacion_resultados.html

³ Su definición conforme a la Ley Estatal de Presupuesto y Responsabilidad Hacendaria

gestión, según lo dispuesto en el artículo 5 del Decreto del Presupuesto de Egresos del Gobierno del Estado para el ejercicio 2018; y deberán ser publicados en las páginas electrónicas de los Ejecutores del gasto y de la Secretaría de Finanzas del Poder Ejecutivo del Estado de Oaxaca.

Con la información presentada en el Tercer Informe Trimestral 2018, la Información Programática en el apartado de Indicadores de Resultados, en la cual se referencia a la página de transparencia presupuestaria de la Secretaría de Finanzas del Poder Ejecutivo del Estado de Oaxaca; en esta, se encuentran 96 MIR's de los 97 programas presupuestarios.

En lo que respecta a la difusión de los resultados, se referencia a la página del Consejo Estatal de Armonización Contable (CEACO), en la cual no hay información de las evaluaciones, solo se encuentra publicado el Programa Anual de Evaluación del 2017; sin embargo, de la revisión a la página de Transparencia Presupuestaria, se encontraron los resultados de dichas evaluaciones, por lo que se sugiere se publiquen en la página de la CEACO; cabe hacer mención que el Programa Anual de Evaluación 2018 se encuentra publicado en el apartado de resultado de las evaluaciones.

Para estar en condiciones de realizar un análisis más preciso se solicitó mediante oficio a la Secretaría de Finanzas información complementaria, de cuyo análisis se encontró que, de los 97 programas aprobados, presenta información de 83 programas: 2 programas presentan un grado de cumplimiento entre el 50% y 74.9%, 19 programas presentan un grado de cumplimiento entre el 50% y el 99.9%, 53 programas tienen un cumplimiento en sus indicadores del 100% y 9 programas se encuentran por encima del 100% de desempeño; de estos, 2 e los 9 programas que se encontraron fuera de rango que presentan mayor desfase son; el programa 202 "Preservar el patrimonio edificado con valor histórico y artístico", y el programa 163 "Participación comunitaria para el desarrollo humano con asistencia alimentaria".

III. Indicadores de Desempeño

En el artículo 12 fracción II de la Ley de Fiscalización Superior y Rendición de Cuentas, se establece que el Informe de Avance de Gestión contendrá el avance del cumplimiento de los programas con base en los Indicadores aprobados en el Presupuesto de Egresos.

Las MIR's presentan el avance programático trimestral a nivel actividad, en este avance se enuncian los indicadores, así como sus metas, el método de

cálculo y la dimensión; asimismo se tiene público el catálogo de “Indicadores Disponibles para Uso en los Programas Presupuestarios 2018”. Las fichas de los programas se presentan en el apartado de información, Cumplimiento de las Disposiciones Contenidas en el artículo 37 fracción I de la Ley Estatal de Presupuesto y Responsabilidad Hacendaria 2018, documento “Fichas Técnicas” de la página de la Secretaría de Finanzas. Por último, se presentan los indicadores por actividad de los avances de gestión con la información completa por Unidad Responsable (UR). Se sugiere que la información se publique en los portales de las Ejecutoras de Gasto.

27

En el apartado de Indicadores de Gestión; de la página de internet de transparencia presupuestaria, a nivel actividad, se encuentra el grado cumplimiento de 93 Unidades Responsables, la Secretaría Ejecutiva del Sistema Estatal de Combate a la Corrupción, no refleja captura de información completa con referencia al tercer trimestre. Del total de Unidades Responsables, 14 se encuentran entre el intervalo de 0 y 24.9% de grado de cumplimiento, 8 se encuentran en un intervalo del 25% al 49.9%; 37 están en un intervalo de 50% a 74.9%; 23 están en el intervalo de 75% al 100%, y 8 se encuentran por encima del 100% del grado de cumplimiento, fuera del rango establecido, siendo el Colegio de Bachilleres del Estado de Oaxaca la que presenta mayor desfase.

En referencia a los programas y proyectos de inversión apartado de avance físico financiero, de la información presentada en el Tercer Informe Trimestral 2018, que se tiene como obligación reportar trimestralmente a la Secretaría de Hacienda y Crédito Público, se hace mención al Sistema de Formato Único (SFU), ésta se encuentra referencia a la página de transparencia presupuestaria de la Secretaría de Finanzas del Poder Ejecutivo del Estado de Oaxaca en el apartado de “rendición de cuentas”; se hace mención al “Sistema de Recursos Federales Transferidos (RFT)”, que es ahora la nomenclatura correcta, ya que cambio en este tercer trimestre.

La información analizada en términos del artículo 12 de la Ley de Fiscalización Superior y Rendición de Cuentas del Estado de Oaxaca, fue integrada y presentada con la información disponible y proporcionada por la Secretaría de Finanzas del Poder Ejecutivo del Estado de Oaxaca, donde presentó su Avance de Gestión Financiera del Tercer Informe Trimestral del ejercicio fiscal 2018.

Para atender el mandato de la Ley de Fiscalización Superior y Rendición de Cuentas en relación al Tercer Informe Trimestral del ejercicio fiscal 2018, se analizó el flujo contable de los ingresos y egresos, así como los avances de los indicadores del desempeño de los programas aprobados por el Congreso.



EB

ANÁLISIS
MUNICIPAL

CUMPLIMIENTO DE LA OBLIGACIÓN DE PRESENTAR INFORMACIÓN FINANCIERA DEL TERCER TRIMESTRE DEL EJERCICIO 2018.

Con motivo de la recepción de los Estados Financieros e Informes de Avances de Gestión Financiera, el OSFE emitió y difundió en tiempo y forma a través del Portal Oficial, el Check List con los formatos a integrar por los 570 Municipios, de tal forma que se les facilitará la entrega durante el mes de octubre. En seguida se presenta el resultado de los estadísticos obtenidos por el cumplimiento en la presentación de los Estados Financieros e Informes de Avances de Gestión Financiera de forma unificada por parte de los Municipios del Estado de Oaxaca.

31

MAPA GENERAL DEL CUMPLIMIENTO POR REGIONES



NOMENCLATURA	PRESENTACIÓN	NÚMERO DE MUNICIPIOS
T	EN TIEMPO	528
N/P	NO PRESENTARON	42
TOTAL		570

**RESULTADO DEL CUMPLIMIENTO DE LA PRESENTACIÓN
DE INFORMACIÓN FINANCIERA Y AVANCES DE GESTIÓN,
CORRESPONDIENTE AL TERCER TRIMESTRE DEL EJERCICIO FISCAL
2018 CON CORTE AL 30 DE OCTUBRE DE 2018.**

TABLA DE CUMPLIMIENTO DE PRESENTACIÓN DE INFORMACIÓN FINANCIERA Y AVANCE DE GESTIÓN POR REGIONES

REGIÓN	EN TIEMPO	NO PRESENTARON	TOTAL
CAÑADA	39	6	45
COSTA	44	6	50
ISTMO	36	5	41
MIXTECA	147	8	155
PAPALOAPAN	18	2	20
SIERRA NORTE	65	3	68
SIERRA SUR	66	4	70
VALLES CENTRALES	113	8	121
TOTALES	528	42	570



REGIÓN CAÑADA

INFORMES DE AVANCE DE GESTIÓN FINANCIERA DEL TERCER TRIMESTRE 2018

DESCRIPCIÓN	CANTIDAD	%
EN TIEMPO	39	87
NO PRESENTARON	6	13
TOTAL	45	100

33

PRESENTACIÓN EN TIEMPO DE LOS INFORMES DE AVANCE DE GESTIÓN FINANCIERA (TERCER TRIMESTRE 2018)

No.	No. MPIO.	MUNICIPIO	DISTRITO	REGIÓN	FECHA ENTREGA
1	27	CHIQUEHUITLAN DE BENITO JUAREZ	CUICATLAN	CAÑADA	23/10/2018
2	24	CUYAMECALCO VILLA DE ZARAGOZA	CUICATLAN	CAÑADA	30/10/2018
3	29	ELOXOCHITLAN DE FLORES MAGON	TEOTITLAN	CAÑADA	30/10/2018
4	58	MAZATLAN VILLA DE FLORES	TEOTITLAN	CAÑADA	30/10/2018
5	98	SAN ANDRES TEOTILALPAM	CUICATLAN	CAÑADA	30/10/2018
6	109	SAN ANTONIO NANAHUATIPAM	TEOTITLAN	CAÑADA	26/10/2018
7	116	SAN BARTOLOME AYAUTLA	TEOTITLAN	CAÑADA	29/10/2018
8	139	SAN FRANCISCO CHAPULAPA	CUICATLAN	CAÑADA	30/10/2018
9	142	SAN FRANCISCO HUEHUETLAN	TEOTITLAN	CAÑADA	22/10/2018
10	163	SAN JERONIMO TECOATL	TEOTITLAN	CAÑADA	26/10/2018
11	177	SAN JUAN BAUTISTA CUICATLAN	CUICATLAN	CAÑADA	30/10/2018
12	182	SAN JUAN BAUTISTA TLACOATZINTEPEC	CUICATLAN	CAÑADA	29/10/2018
13	187	SAN JUAN COATZOSPAM	TEOTITLAN	CAÑADA	30/10/2018
14	206	SAN JUAN DE LOS CUES	TEOTITLAN	CAÑADA	30/10/2018
15	220	SAN JUAN TEPEUXILA	CUICATLAN	CAÑADA	18/10/2018
16	228	SAN LORENZO CUAUNECUITITLA	TEOTITLAN	CAÑADA	30/10/2018
17	244	SAN MARTIN TOXPALAN	TEOTITLAN	CAÑADA	30/10/2018
18	249	SAN MATEO YOLOXOCHITLAN	TEOTITLAN	CAÑADA	30/10/2018
19	276	SAN MIGUEL SANTA FLOR	CUICATLAN	CAÑADA	26/10/2018
20	311	SAN PEDRO JALTEPETONGO	CUICATLAN	CAÑADA	26/10/2018
21	313	SAN PEDRO JOCOTIPAC	CUICATLAN	CAÑADA	30/10/2018
22	322	SAN PEDRO OCOPETATILLO	TEOTITLAN	CAÑADA	30/10/2018
23	326	SAN PEDRO SOCHIAHAM	CUICATLAN	CAÑADA	30/10/2018
24	330	SAN PEDRO TEUTILA	CUICATLAN	CAÑADA	16/10/2018
25	354	SANTA ANA ATEIXTLAHUACA	TEOTITLAN	CAÑADA	22/10/2018
26	355	SANTA ANA CUAUHEMOC	CUICATLAN	CAÑADA	25/10/2018

PRESENTACIÓN EN TIEMPO DE LOS INFORMES DE AVANCE DE GESTIÓN FINANCIERA (TERCER TRIMESTRE 2018)

No.	No. MPIO.	MUNICIPIO	DISTRITO	REGIÓN	FECHA ENTREGA
27	374	SANTA CRUZ ACATEPEC	TEOTITLAN	CAÑADA	30/10/2018
28	406	SANTA MARIA CHILCHOTLA	TEOTITLAN	CAÑADA	24/10/2018
29	416	SANTA MARIA IXCATLAN	TEOTITLAN	CAÑADA	26/10/2018
30	425	SANTA MARIA PAPALO	CUICATLAN	CAÑADA	12/10/2018
31	431	SANTA MARIA TECOMAVACA	TEOTITLAN	CAÑADA	29/10/2018
32	434	SANTA MARIA TEOPOXCO	TEOTITLAN	CAÑADA	23/10/2018
33	436	SANTA MARIA TEXCATITLAN	CUICATLAN	CAÑADA	30/10/2018
34	438	SANTA MARIA TLALIXTAC	CUICATLAN	CAÑADA	25/10/2018
35	478	SANTIAGO NACALTEPEC	CUICATLAN	CAÑADA	26/10/2018
36	490	SANTIAGO TEXCALCINGO	TEOTITLAN	CAÑADA	29/10/2018
37	527	SANTOS REYES PAPALO	CUICATLAN	CAÑADA	30/10/2018
38	545	TEOTITLAN DE FLORES MAGON	TEOTITLAN	CAÑADA	29/10/2018
39	558	VALERIO TRUJANO	CUICATLAN	CAÑADA	26/10/2018

MUNICIPIOS QUE NO PRESENTARON SUS INFORMES DE AVANCE DE GESTIÓN FINANCIERA (TERCER TRIMESTRE 2018).

No.	No. MPIO.	MUNICIPIO	DISTRITO	REGIÓN
1	19	CONCEPCION PAPALO	CUICATLAN	CAÑADA
2	40	HUAUTEPEC	TEOTITLAN	CAÑADA
3	41	HUAUTLA DE JIMENEZ	TEOTITLAN	CAÑADA
4	171	SAN JOSE TENANGO	TEOTITLAN	CAÑADA
5	234	SAN LUCAS ZOQUIAPAM	TEOTITLAN	CAÑADA
6	396	SANTA MARIA LA ASUNCION	TEOTITLAN	CAÑADA

REGIÓN COSTA

INFORMES DE AVANCE DE GESTIÓN FINANCIERA DEL TERCER TRIMESTRE 2018



DESCRIPCIÓN	CANTIDAD	%
EN TIEMPO	44	88
NO PRESENTARON	6	12
TOTAL	50	100

35

PRESENTACIÓN EN TIEMPO DE LOS INFORMES DE AVANCE DE GESTIÓN FINANCIERA (TERCER TRIMESTRE 2018)

No.	No. MPIO.	MUNICIPIO	DISTRITO	REGIÓN	FECHA ENTREGA
1	12	CANDELARIA LOXICHA	POCHUTLA	COSTA	26/10/2018
2	70	PINOTEPA DE DON LUIS	JAMILTEPEC	COSTA	18/10/2018
3	71	PLUMA HIDALGO	POCHUTLA	COSTA	25/10/2018
4	82	SAN AGUSTIN CHAYUCO	JAMILTEPEC	COSTA	18/10/2018
5	90	SAN ANDRES HUAXPALTEPEC	JAMILTEPEC	COSTA	29/10/2018
6	111	SAN ANTONIO TEPETLAPA	JAMILTEPEC	COSTA	22/10/2018
7	113	SAN BALTAZAR LOXICHA	POCHUTLA	COSTA	26/10/2018
8	117	SAN BARTOLOME LOXICHA	POCHUTLA	COSTA	03/10/2018
9	153	SAN GABRIEL MIXTEPEC	JUQUILA	COSTA	26/10/2018
10	168	SAN JOSE ESTANCIA GRANDE	JAMILTEPEC	COSTA	29/10/2018
11	180	SAN JUAN BAUTISTA LO DE SOTO	JAMILTEPEC	COSTA	29/10/2018
12	185	SAN JUAN CACAHUATEPEC	JAMILTEPEC	COSTA	29/10/2018
13	188	SAN JUAN COLORADO	JAMILTEPEC	COSTA	30/10/2018
14	202	SAN JUAN LACHAO	JUQUILA	COSTA	29/10/2018
15	213	SAN JUAN QUIAHUJE	JUQUILA	COSTA	24/10/2018
16	225	SAN LORENZO	JAMILTEPEC	COSTA	30/10/2018
17	253	SAN MATEO PIÑAS	POCHUTLA	COSTA	30/10/2018
18	266	SAN MIGUEL DEL PUERTO	POCHUTLA	COSTA	30/10/2018
19	272	SAN MIGUEL PANIXTLAHUACA	JUQUILA	COSTA	25/10/2018
20	285	SAN MIGUEL TLACAMAMA	JAMILTEPEC	COSTA	30/10/2018
21	302	SAN PEDRO ATOYAC	JAMILTEPEC	COSTA	22/10/2018
22	312	SAN PEDRO JICAYAN	JAMILTEPEC	COSTA	30/10/2018
23	314	SAN PEDRO JUCHATENGO	JUQUILA	COSTA	29/10/2018
24	318	SAN PEDRO MIXTEPEC	JUQUILA	COSTA	30/10/2018
25	324	SAN PEDRO POCHUTLA	POCHUTLA	COSTA	29/10/2018
26	345	SAN SEBASTIAN IXCAPA	JAMILTEPEC	COSTA	29/10/2018

PRESENTACIÓN EN TIEMPO DE LOS INFORMES DE AVANCE DE GESTIÓN FINANCIERA (TERCER TRIMESTRE 2018)

No.	No. MPIO.	MUNICIPIO	DISTRITO	REGIÓN	FECHA ENTREGA
27	364	SANTA CATARINA JUQUILA	JUQUILA	COSTA	29/10/2018
28	367	SANTA CATARINA MECCHOACAN	JAMILTEPEC	COSTA	29/10/2018
29	401	SANTA MARIA COLOTEPEC	POCHUTLA	COSTA	30/10/2018
30	402	SANTA MARIA CORTIJO	JAMILTEPEC	COSTA	29/10/2018
31	413	SANTA MARIA HUATULCO	POCHUTLA	COSTA	29/10/2018
32	414	SANTA MARIA HUAZOLOTITLAN	JAMILTEPEC	COSTA	26/10/2018
33	433	SANTA MARIA TEMAXCALTEPEC	JUQUILA	COSTA	24/10/2018
34	466	SANTIAGO IXTAYUTLA	JAMILTEPEC	COSTA	17/10/2018
35	467	SANTIAGO JAMILTEPEC	JAMILTEPEC	COSTA	30/10/2018
36	474	SANTIAGO LLANO GRANDE	JAMILTEPEC	COSTA	30/10/2018
37	482	SANTIAGO PINOTEPA NACIONAL	JAMILTEPEC	COSTA	30/10/2018
38	485	SANTIAGO TAPEXTLA	JAMILTEPEC	COSTA	30/10/2018
39	497	SANTIAGO YAITEPEC	JUQUILA	COSTA	29/10/2018
40	507	SANTO DOMINGO ARMENTA	JAMILTEPEC	COSTA	23/10/2018
41	509	SANTO DOMINGO DE MORELOS	POCHUTLA	COSTA	30/10/2018
42	526	SANTOS REYES NOPALA	JUQUILA	COSTA	30/10/2018
43	543	TATALTEPEC DE VALDES	JUQUILA	COSTA	17/10/2018
44	334	VILLA DE TUTUTEPEC DE MELCHOR OCAMPO	JUQUILA	COSTA	30/10/2018

MUNICIPIOS QUE NO PRESENTARON SUS INFORMES DE AVANCE DE GESTIÓN FINANCIERA (TERCER TRIMESTRE 2018).

No.	No. MPIO.	MUNICIPIO	DISTRITO	REGIÓN
1	56	MARTIRES DE TACUBAYA	JAMILTEPEC	COSTA
2	85	SAN AGUSTIN LOXICHA	POCHUTLA	COSTA
3	306	SAN PEDRO EL ALTO	POCHUTLA	COSTA
4	366	SANTA CATARINA LOXICHA	POCHUTLA	COSTA
5	439	SANTA MARIA TONAMECA	POCHUTLA	COSTA
6	489	SANTIAGO TETEPEC	JAMILTEPEC	COSTA



REGIÓN ISTMO

INFORMES DE AVANCE DE GESTIÓN FINANCIERA DEL TERCER TRIMESTRE 2018

DESCRIPCIÓN	CANTIDAD	%
EN TIEMPO	36	88
NO PRESENTARON	5	12
TOTAL	41	100

37

PRESENTACIÓN EN TIEMPO DE LOS INFORMES DE AVANCE DE GESTIÓN FINANCIERA (TERCER TRIMESTRE 2018)

No.	No. MPIO.	MUNICIPIO	DISTRITO	REGIÓN	FECHA ENTREGA
1	5	ASUNCION IXTALTEPEC	JUCHITAN	ISTMO	30/10/2018
2	25	CHAHUITES	JUCHITAN	ISTMO	24/10/2018
3	14	CIUDAD IXTEPEC	JUCHITAN	ISTMO	19/10/2018
4	10	EL BARRIO DE LA SOLEDAD	JUCHITAN	ISTMO	30/10/2018
5	30	EL ESPINAL	JUCHITAN	ISTMO	30/10/2018
6	36	GUEVEA DE HUMBOLDT	TEHUANTEPEC	ISTMO	26/10/2018
7	52	MAGDALENA TEQUISISTLAN	TEHUANTEPEC	ISTMO	30/10/2018
8	53	MAGDALENA TLACOTEPEC	TEHUANTEPEC	ISTMO	26/10/2018
9	57	MATIAS ROMERO	JUCHITAN	ISTMO	29/10/2018
10	75	REFORMA DE PINEDA	JUCHITAN	ISTMO	29/10/2018
11	79	SALINA CRUZ	TEHUANTEPEC	ISTMO	29/10/2018
12	124	SAN BLAS ATEMPA	TEHUANTEPEC	ISTMO	17/10/2018
13	141	SAN FRANCISCO DEL MAR	JUCHITAN	ISTMO	25/10/2018
14	198	SAN JUAN GUICHICOVI	JUCHITAN	ISTMO	30/10/2018
15	248	SAN MATEO DEL MAR	TEHUANTEPEC	ISTMO	30/10/2018
16	265	SAN MIGUEL CHIMALAPA	JUCHITAN	ISTMO	25/10/2018
17	282	SAN MIGUEL TENANGO	TEHUANTEPEC	ISTMO	29/10/2018
18	305	SAN PEDRO COMITANCILLO	TEHUANTEPEC	ISTMO	29/10/2018
19	307	SAN PEDRO HUAMELULA	TEHUANTEPEC	ISTMO	30/10/2018
20	308	SAN PEDRO HUILOTEPEC	TEHUANTEPEC	ISTMO	30/10/2018
21	327	SAN PEDRO TAPANATEPEC	JUCHITAN	ISTMO	30/10/2018
22	407	SANTA MARIA CHIMALAPA	JUCHITAN	ISTMO	26/10/2018
23	412	SANTA MARIA GUIENAGATI	TEHUANTEPEC	ISTMO	30/10/2018
24	418	SANTA MARIA JALAPA DEL MARQUES	TEHUANTEPEC	ISTMO	23/10/2018
25	421	SANTA MARIA MIXTEQUILLA	TEHUANTEPEC	ISTMO	24/10/2018
26	427	SANTA MARIA PETAPA	JUCHITAN	ISTMO	26/10/2018

PRESENTACIÓN EN TIEMPO DE LOS INFORMES DE AVANCE DE GESTIÓN FINANCIERA (TERCER TRIMESTRE 2018)

No.	No. MPIO.	MUNICIPIO	DISTRITO	REGIÓN	FECHA ENTREGA
27	440	SANTA MARIA TOTOLAPILLA	TEHUANTEPEC	ISTMO	24/10/2018
28	441	SANTA MARIA XADANI	JUCHITAN	ISTMO	17/10/2018
29	453	SANTIAGO ASTATA	TEHUANTEPEC	ISTMO	29/10/2018
30	470	SANTIAGO LACHIGUIRI	TEHUANTEPEC	ISTMO	24/10/2018
31	66	SANTIAGO NILTEPEC	JUCHITAN	ISTMO	25/10/2018
32	508	SANTO DOMINGO CHIHUITAN	TEHUANTEPEC	ISTMO	30/10/2018
33	505	SANTO DOMINGO INGENIO	JUCHITAN	ISTMO	26/10/2018
34	513	SANTO DOMINGO PETAPA	JUCHITAN	ISTMO	30/10/2018
35	515	SANTO DOMINGO TEHUANTEPEC	TEHUANTEPEC	ISTMO	30/10/2018
36	557	UNION HIDALGO	JUCHITAN	ISTMO	25/10/2018

MUNICIPIOS QUE NO PRESENTARON SUS INFORMES DE AVANCE DE GESTIÓN FINANCIERA (TERCER TRIMESTRE 2018).

No.	No. MPIO.	MUNICIPIO	DISTRITO	REGIÓN
1	43	JUCHITAN DE ZARAGOZA	JUCHITAN	ISTMO
2	130	SAN DIONISIO DEL MAR	JUCHITAN	ISTMO
3	143	SAN FRANCISCO IXHUATAN	JUCHITAN	ISTMO
4	472	SANTIAGO LAOLLAGA	TEHUANTEPEC	ISTMO
5	525	SANTO DOMINGO ZANATEPEC	JUCHITAN	ISTMO



REGIÓN MIXTECA

INFORMES DE AVANCE DE GESTIÓN FINANCIERA DEL TERCER TRIMESTRE 2018

DESCRIPCIÓN	CANTIDAD	%
EN TIEMPO	147	95
NO PRESENTARON	8	5
TOTAL	155	100

39

PRESENTACIÓN EN TIEMPO DE LOS INFORMES DE AVANCE DE GESTIÓN FINANCIERA (TERCER TRIMESTRE 2018)

No.	No. MPIO.	MUNICIPIO	DISTRITO	REGIÓN	FECHA ENTREGA
1	4	ASUNCION CUYOTEPEJI	HUAJUAPAN	MIXTECA	18/10/2018
2	6	ASUNCION NOCHIXTLAN	NOCHIXTLAN	MIXTECA	22/10/2018
3	11	CALIHUALA	SILACAYOAPAM	MIXTECA	30/10/2018
4	26	CHALCATONGO DE HIDALGO	TLAXIACO	MIXTECA	29/10/2018
5	16	COICOYAN DE LAS FLORES	JUXTLAHUACA	MIXTECA	24/10/2018
6	18	CONCEPCION BUENAVISTA	COIXTLAHUACA	MIXTECA	18/10/2018
7	22	COSOLTEPEC	HUAJUAPAN	MIXTECA	19/10/2018
8	32	FRESNILLO DE TRUJANO	HUAJUAPAN	MIXTECA	29/10/2018
9	34	GUADALUPE DE RAMIREZ	SILACAYOAPAM	MIXTECA	25/10/2018
10	397	H. CIUDAD DE TLAXIACO	TLAXIACO	MIXTECA	23/10/2018
11	39	HEROICA CIUDAD DE HUAJUAPAN DE LEON	HUAJUAPAN	MIXTECA	30/10/2018
12	65	IXPANTEPEC NIEVES	SILACAYOAPAM	MIXTECA	18/10/2018
13	556	LA TRINIDAD VISTA HERMOSA	TEPOSOLULA	MIXTECA	25/10/2018
14	50	MAGDALENA PEÑASCO	TLAXIACO	MIXTECA	29/10/2018
15	562	MAGDALENA YODOCONO DE PORFIRIO DIAZ	NOCHIXTLAN	MIXTECA	29/10/2018
16	54	MAGDALENA ZAHUATLAN	NOCHIXTLAN	MIXTECA	25/10/2018
17	55	MARISCALA DE JUAREZ	HUAJUAPAN	MIXTECA	30/10/2018
18	81	SAN AGUSTIN ATENANGO	SILACAYOAPAM	MIXTECA	25/10/2018
19	86	SAN AGUSTIN TLACOTEPEC	TLAXIACO	MIXTECA	29/10/2018
20	89	SAN ANDRES DINICUITI	HUAJUAPAN	MIXTECA	25/10/2018
21	93	SAN ANDRES LAGUNAS	TEPOSOLULA	MIXTECA	29/10/2018
22	94	SAN ANDRES NUXIÑO	NOCHIXTLAN	MIXTECA	25/10/2018
23	96	SAN ANDRES SINAXTLA	NOCHIXTLAN	MIXTECA	30/10/2018
24	99	SAN ANDRES TEPETLAPA	SILACAYOAPAM	MIXTECA	30/10/2018
25	105	SAN ANTONINO MONTE VERDE	TEPOSOLULA	MIXTECA	26/10/2018
26	106	SAN ANTONIO ACUTLA	TEPOSOLULA	MIXTECA	16/10/2018

PRESENTACIÓN EN TIEMPO DE LOS INFORMES DE AVANCE DE GESTIÓN FINANCIERA (TERCER TRIMESTRE 2018)

No.	No. MPIO.	MUNICIPIO	DISTRITO	REGIÓN	FECHA ENTREGA
27	110	SAN ANTONIO SINICAHUA	TLAXIACO	MIXTECA	26/10/2018
28	121	SAN BARTOLO SOYALTEPEC	TEPOSCOLULA	MIXTECA	30/10/2018
29	119	SAN BARTOLOME YUCUAÑE	TLAXIACO	MIXTECA	26/10/2018
30	127	SAN CRISTOBAL AMOLTEPEC	TLAXIACO	MIXTECA	30/10/2018
31	129	SAN CRISTOBAL SUCHIXTLAHUACA	COIXTLAHUACA	MIXTECA	17/10/2018
32	133	SAN ESTEBAN ATATLAHUCA	TLAXIACO	MIXTECA	26/10/2018
33	140	SAN FRANCISCO CHINDUA	NOCHIXTLAN	MIXTECA	30/10/2018
34	144	SAN FRANCISCO JALTEPETONGO	NOCHIXTLAN	MIXTECA	26/10/2018
35	147	SAN FRANCISCO NUXAÑO	NOCHIXTLAN	MIXTECA	17/10/2018
36	151	SAN FRANCISCO TEOPAN	COIXTLAHUACA	MIXTECA	30/10/2018
37	152	SAN FRANCISCO TLAPANCINGO	SILACAYOAPAM	MIXTECA	26/10/2018
38	160	SAN JERONIMO SILACAYOAPILLA	HUAJUAPAN	MIXTECA	24/10/2018
39	165	SAN JOSE AYUQUILA	HUAJUAPAN	MIXTECA	30/10/2018
40	172	SAN JUAN ACHIUTLA	TLAXIACO	MIXTECA	19/10/2018
41	176	SAN JUAN BAUTISTA COIXTLAHUACA	COIXTLAHUACA	MIXTECA	22/10/2018
42	181	SAN JUAN BAUTISTA SUCHITEPEC	HUAJUAPAN	MIXTECA	16/10/2018
43	183	SAN JUAN BAUTISTA TLACHICHILCO	SILACAYOAPAM	MIXTECA	30/10/2018
44	186	SAN JUAN CIENEGUILLA	SILACAYOAPAM	MIXTECA	19/10/2018
45	195	SAN JUAN DIUXI	NOCHIXTLAN	MIXTECA	08/10/2018
46	208	SAN JUAN MIXTEPEC (JUXTLAHUACA)	JUXTLAHUACA	MIXTECA	19/10/2018
47	210	SAN JUAN ÑUMI	TLAXIACO	MIXTECA	23/10/2018
48	215	SAN JUAN SAYULTEPEC	NOCHIXTLAN	MIXTECA	29/10/2018
49	217	SAN JUAN TAMAZOLA	NOCHIXTLAN	MIXTECA	29/10/2018
50	218	SAN JUAN TEITA	TLAXIACO	MIXTECA	23/10/2018
51	221	SAN JUAN TEPOSCOLULA	TEPOSCOLULA	MIXTECA	30/10/2018
52	224	SAN JUAN YUCUITA	NOCHIXTLAN	MIXTECA	22/10/2018
53	230	SAN LORENZO VICTORIA	SILACAYOAPAM	MIXTECA	24/10/2018
54	237	SAN MARCOS ARTEAGA	HUAJUAPAN	MIXTECA	23/10/2018
55	239	SAN MARTIN HUAMELULPAM	TLAXIACO	MIXTECA	19/10/2018
56	240	SAN MARTIN ITUNYOSO	TLAXIACO	MIXTECA	25/10/2018
57	242	SAN MARTIN PERAS	JUXTLAHUACA	MIXTECA	30/10/2018
58	245	SAN MARTIN ZACATEPEC	HUAJUAPAN	MIXTECA	24/10/2018
59	250	SAN MATEO ETLATONGO	NOCHIXTLAN	MIXTECA	29/10/2018
60	251	SAN MATEO NEJAPAM	SILACAYOAPAM	MIXTECA	24/10/2018
61	252	SAN MATEO PEÑASCO	TLAXIACO	MIXTECA	30/10/2018
62	255	SAN MATEO SINDIHUI	NOCHIXTLAN	MIXTECA	24/10/2018
63	256	SAN MATEO TLAPILTEPEC	COIXTLAHUACA	MIXTECA	29/10/2018
64	258	SAN MIGUEL ACHIUTLA	TLAXIACO	MIXTECA	26/10/2018

PRESENTACIÓN EN TIEMPO DE LOS INFORMES DE AVANCE DE GESTIÓN FINANCIERA (TERCER TRIMESTRE 2018)

No.	No. MPIO.	MUNICIPIO	DISTRITO	REGIÓN	FECHA ENTREGA
65	259	SAN MIGUEL AHUEHUETITLAN	SILACAYOAPAM	MIXTECA	30/10/2018
66	261	SAN MIGUEL AMATITLAN	HUAJUAPAN	MIXTECA	30/10/2018
67	264	SAN MIGUEL CHICAHUA	NOCHIXTLAN	MIXTECA	30/10/2018
68	269	SAN MIGUEL EL GRANDE	TLAXIACO	MIXTECA	25/10/2018
69	270	SAN MIGUEL HUAUTLA	NOCHIXTLAN	MIXTECA	23/10/2018
70	281	SAN MIGUEL TECOMATLAN	NOCHIXTLAN	MIXTECA	24/10/2018
71	283	SAN MIGUEL TEQUIXTEPEC	COIXTLAHUACA	MIXTECA	26/10/2018
72	287	SAN MIGUEL TULANCINGO	COIXTLAHUACA	MIXTECA	15/10/2018
73	290	SAN NICOLAS HIDALGO	SILACAYOAPAM	MIXTECA	23/10/2018
74	297	SAN PABLO TIJALTEPEC	TLAXIACO	MIXTECA	26/10/2018
75	304	SAN PEDRO COXCALTEPEC CANTAROS	NOCHIXTLAN	MIXTECA	26/10/2018
76	317	SAN PEDRO MARTIR YUCUXACO	TLAXIACO	MIXTECA	23/10/2018
77	321	SAN PEDRO NOPALA	TEPOSCOLULA	MIXTECA	19/10/2018
78	329	SAN PEDRO TEOZACOALCO	NOCHIXTLAN	MIXTECA	29/10/2018
79	331	SAN PEDRO TIDAA	NOCHIXTLAN	MIXTECA	30/10/2018
80	332	SAN PEDRO TOPILTEPEC	TEPOSCOLULA	MIXTECA	29/10/2018
81	339	SAN PEDRO Y SAN PABLO TEPOSCOLULA	TEPOSCOLULA	MIXTECA	29/10/2018
82	340	SAN PEDRO Y SAN PABLO TEQUIXTEPEC	HUAJUAPAN	MIXTECA	18/10/2018
83	341	SAN PEDRO YUCUNAMA	TEPOSCOLULA	MIXTECA	26/10/2018
84	346	SAN SEBASTIAN NICANANDUTA	TEPOSCOLULA	MIXTECA	30/10/2018
85	348	SAN SEBASTIAN TECOMAXTLAHUACA	JUXTLAHUACA	MIXTECA	30/10/2018
86	352	SAN SIMON ZAHUATLAN	HUAJUAPAN	MIXTECA	19/10/2018
87	536	SAN VICENTE NUÑU	TEPOSCOLULA	MIXTECA	30/10/2018
88	370	SANTA CATARINA TAYATA	TLAXIACO	MIXTECA	25/10/2018
89	371	SANTA CATARINA TICUA	TLAXIACO	MIXTECA	16/10/2018
90	372	SANTA CATARINA YOSONOTU	TLAXIACO	MIXTECA	30/10/2018
91	373	SANTA CATARINA ZAPOQUILA	HUAJUAPAN	MIXTECA	26/10/2018
92	376	SANTA CRUZ DE BRAVO	SILACAYOAPAM	MIXTECA	19/10/2018
93	379	SANTA CRUZ NUNDACO	TLAXIACO	MIXTECA	23/10/2018
94	382	SANTA CRUZ TACAHUA	TLAXIACO	MIXTECA	26/10/2018
95	383	SANTA CRUZ TAYATA	TLAXIACO	MIXTECA	12/10/2018
96	569	SANTA INES DE ZARAGOZA	NOCHIXTLAN	MIXTECA	24/10/2018
97	47	SANTA MAGDALENA JICOTLAN	COIXTLAHUACA	MIXTECA	01/10/2018
98	395	SANTA MARIA APAZCO	NOCHIXTLAN	MIXTECA	26/10/2018
99	400	SANTA MARIA CAMOTLAN	HUAJUAPAN	MIXTECA	24/10/2018
100	404	SANTA MARIA CHACHOAPAM	NOCHIXTLAN	MIXTECA	30/10/2018
101	408	SANTA MARIA DEL ROSARIO	TLAXIACO	MIXTECA	29/10/2018
102	422	SANTA MARIA NATIVITAS	COIXTLAHUACA	MIXTECA	25/10/2018

PRESENTACIÓN EN TIEMPO DE LOS INFORMES DE AVANCE DE GESTIÓN FINANCIERA (TERCER TRIMESTRE 2018)

No.	No. MPIO.	MUNICIPIO	DISTRITO	REGIÓN	FECHA ENTREGA
103	423	SANTA MARIA NDUAYACO	TEPOSCOLULA	MIXTECA	25/10/2018
104	430	SANTA MARIA TATALTEPEC	TLAXIACO	MIXTECA	15/10/2018
105	444	SANTA MARIA YOLOTEPEC	TLAXIACO	MIXTECA	29/10/2018
106	445	SANTA MARIA YOSOYUA	TLAXIACO	MIXTECA	12/10/2018
107	446	SANTA MARIA YUCUHITI	TLAXIACO	MIXTECA	23/10/2018
108	451	SANTIAGO APOALA	NOCHIXTLAN	MIXTECA	24/10/2018
109	455	SANTIAGO AYUQUILLILLA	HUAJUAPAN	MIXTECA	29/10/2018
110	456	SANTIAGO CACALOXTEPEC	HUAJUAPAN	MIXTECA	22/10/2018
111	459	SANTIAGO CHAZUMBA	HUAJUAPAN	MIXTECA	29/10/2018
112	461	SANTIAGO DEL RIO	SILACAYOAPAM	MIXTECA	12/10/2018
113	462	SANTIAGO HUAJOLOTITLAN	HUAJUAPAN	MIXTECA	30/10/2018
114	463	SANTIAGO HUAUCLILLA	NOCHIXTLAN	MIXTECA	29/10/2018
115	464	SANTIAGO IHUITLAN PLUMAS	COIXTLAHUACA	MIXTECA	30/10/2018
116	469	SANTIAGO JUXTLAHUACA	JUXTLAHUACA	MIXTECA	24/10/2018
117	476	SANTIAGO MILTEPEC	HUAJUAPAN	MIXTECA	25/10/2018
118	479	SANTIAGO NEJAPILLA	TEPOSCOLULA	MIXTECA	25/10/2018
119	480	SANTIAGO NUNDICHE	TLAXIACO	MIXTECA	15/10/2018
120	481	SANTIAGO NUYOO	TLAXIACO	MIXTECA	10/10/2018
121	484	SANTIAGO TAMAZOLA	SILACAYOAPAM	MIXTECA	25/10/2018
122	488	SANTIAGO TEPETLAPA	COIXTLAHUACA	MIXTECA	08/10/2018
123	492	SANTIAGO TILANTONGO	NOCHIXTLAN	MIXTECA	25/10/2018
124	493	SANTIAGO TILLO	NOCHIXTLAN	MIXTECA	19/10/2018
125	499	SANTIAGO YOLOMECALT	TEPOSCOLULA	MIXTECA	30/10/2018
126	500	SANTIAGO YOSONDUA	TLAXIACO	MIXTECA	15/10/2018
127	501	SANTIAGO YUCUYACHI	SILACAYOAPAM	MIXTECA	22/10/2018
128	510	SANTO DOMINGO IXCATLAN	TLAXIACO	MIXTECA	29/10/2018
129	511	SANTO DOMINGO NUXAA	NOCHIXTLAN	MIXTECA	15/10/2018
130	518	SANTO DOMINGO TLATAYAPAM	TEPOSCOLULA	MIXTECA	30/10/2018
131	520	SANTO DOMINGO TONALA	HUAJUAPAN	MIXTECA	25/10/2018
132	521	SANTO DOMINGO TONALTEPEC	TEPOSCOLULA	MIXTECA	25/10/2018
133	523	SANTO DOMINGO YANHUITLAN	NOCHIXTLAN	MIXTECA	30/10/2018
134	524	SANTO DOMINGO YODOHINO	HUAJUAPAN	MIXTECA	22/10/2018
135	532	SANTO TOMAS OCOTEPEC	TLAXIACO	MIXTECA	30/10/2018
136	528	SANTOS REYES TEPEJILLO	JUXTLAHUACA	MIXTECA	15/10/2018
137	529	SANTOS REYES YUCUNA	HUAJUAPAN	MIXTECA	25/10/2018
138	537	SILACAYOAPAM	SILACAYOAPAM	MIXTECA	26/10/2018
139	547	TEOTONGO	TEPOSCOLULA	MIXTECA	30/10/2018
140	548	TEPEMEME VILLA DE MORELOS	COIXTLAHUACA	MIXTECA	24/10/2018

PRESENTACIÓN EN TIEMPO DE LOS INFORMES DE AVANCE DE GESTIÓN FINANCIERA (TERCER TRIMESTRE 2018)

No.	No. MPIO.	MUNICIPIO	DISTRITO	REGIÓN	FECHA ENTREGA
141	549	TEZOATLAN DE SEGURA Y LUNA	HUAJUAPAN	MIXTECA	26/10/2018
142	552	TLACOTEPEC PLUMAS	COIXTLAHUACA	MIXTECA	22/10/2018
143	405	VILLA DE CHILAPA DE DIAZ	TEPOSCOLULA	MIXTECA	26/10/2018
144	540	VILLA DE TAMAZULAPAM DEL PROGRESO	TEPOSCOLULA	MIXTECA	29/10/2018
145	486	VILLA TEJUPAM DE LA UNION	TEPOSCOLULA	MIXTECA	29/10/2018
146	567	ZAPOTITLAN LAGUNAS	SILACAYOAPAM	MIXTECA	29/10/2018
147	568	ZAPOTITLAN PALMAS	HUAJUAPAN	MIXTECA	26/10/2018

MUNICIPIOS QUE NO PRESENTARON SUS INFORMES DE AVANCE DE GESTIÓN FINANCIERA (TERCER TRIMESTRE 2018).

No.	No. MPIO.	MUNICIPIO	DISTRITO	REGIÓN
1	46	MAGDALENA JALTEPEC	NOCHIXTLAN	MIXTECA
2	164	SAN JORGE NUCHITA	HUAJUAPAN	MIXTECA
3	199	SAN JUAN IHUALTEPEC	SILACAYOAPAM	MIXTECA
4	274	SAN MIGUEL PIEDRAS	NOCHIXTLAN	MIXTECA
5	286	SAN MIGUEL TLACOTEPEC	JUXTLAHUACA	MIXTECA
6	320	SAN PEDRO MOLINOS	TLAXIACO	MIXTECA
7	381	SANTA CRUZ TACACHE DE MINA	HUAJUAPAN	MIXTECA
8	564	YUTANDUCHI DE GUERRERO	NOCHIXTLAN	MIXTECA



REGIÓN PAPALOAPAN

INFORMES DE AVANCE DE GESTIÓN
FINANCIERA DEL TERCER TRIMESTRE 2018

DESCRIPCIÓN	CANTIDAD	%
EN TIEMPO	18	90
NO PRESENTARON	2	10
TOTAL	20	100

PRESENTACIÓN EN TIEMPO DE LOS INFORMES DE AVANCE DE GESTIÓN FINANCIERA (TERCER TRIMESTRE 2018)

No.	No. MPIO.	MUNICIPIO	DISTRITO	REGIÓN	FECHA ENTREGA
1	2	ACATLAN DE PEREZ FIGUEROA	TUXTEPEC	PAPALOAPAN	29/10/2018
2	9	AYOTZINTEPEC	TUXTEPEC	PAPALOAPAN	30/10/2018
3	44	LOMA BONITA	TUXTEPEC	PAPALOAPAN	30/10/2018
4	134	SAN FELIPE JALAPA DE DIAZ	TUXTEPEC	PAPALOAPAN	30/10/2018
5	136	SAN FELIPE USILA	TUXTEPEC	PAPALOAPAN	30/10/2018
6	166	SAN JOSE CHILTEPEC	TUXTEPEC	PAPALOAPAN	30/10/2018
7	169	SAN JOSE INDEPENDENCIA	TUXTEPEC	PAPALOAPAN	16/10/2018
8	184	SAN JUAN BAUTISTA TUXTEPEC	TUXTEPEC	PAPALOAPAN	26/10/2018
9	559	SAN JUAN BAUTISTA VALLE NACIONAL	TUXTEPEC	PAPALOAPAN	30/10/2018
10	189	SAN JUAN COMALTEPEC	CHOAPAM	PAPALOAPAN	29/10/2018
11	205	SAN JUAN LALANA	CHOAPAM	PAPALOAPAN	24/10/2018
12	212	SAN JUAN PETLAPA	CHOAPAM	PAPALOAPAN	30/10/2018
13	232	SAN LUCAS OJITLAN	TUXTEPEC	PAPALOAPAN	29/10/2018
14	278	SAN MIGUEL SOYALTEPEC	TUXTEPEC	PAPALOAPAN	23/10/2018
15	309	SAN PEDRO IXCATLAN	TUXTEPEC	PAPALOAPAN	30/10/2018
16	417	SANTA MARIA JACATEPEC	TUXTEPEC	PAPALOAPAN	30/10/2018
17	468	SANTIAGO JOCOTEPEC	CHOAPAM	PAPALOAPAN	30/10/2018
18	498	SANTIAGO YAVEO	CHOAPAM	PAPALOAPAN	29/10/2018

MUNICIPIOS QUE NO PRESENTARON SUS INFORMES DE AVANCE DE GESTIÓN FINANCIERA (TERCER TRIMESTRE 2018).

No.	No. MPIO.	MUNICIPIO	DISTRITO	REGIÓN
1	21	COSOLAPA	TUXTEPEC	PAPALOAPAN
2	460	SANTIAGO CHOAPAM	CHOAPAM	PAPALOAPAN



REGIÓN SIERRA NORTE

INFORMES DE AVANCE DE GESTIÓN
FINANCIERA DEL TERCER TRIMESTRE 2018

DESCRIPCIÓN	CANTIDAD	%
EN TIEMPO	65	96
NO PRESENTARON	3	4
TOTAL	68	100

45

PRESENTACIÓN EN TIEMPO DE LOS INFORMES DE AVANCE DE GESTIÓN FINANCIERA (TERCER TRIMESTRE 2018)

No.	No. MPIO.	MUNICIPIO	DISTRITO	REGIÓN	FECHA ENTREGA
1	1	ABEJONES	IXTLAN	SIERRA NORTE	29/10/2018
2	247	CAPULALPAM DE MENDEZ	IXTLAN	SIERRA NORTE	26/10/2018
3	35	GUELATAO DE JUAREZ	IXTLAN	SIERRA NORTE	01/10/2018
4	42	IXTLAN DE JUAREZ	IXTLAN	SIERRA NORTE	26/10/2018
5	62	NATIVIDAD	IXTLAN	SIERRA NORTE	16/10/2018
6	504	NUEVO ZOQUIAPAM	IXTLAN	SIERRA NORTE	26/10/2018
7	97	SAN ANDRES SOLAGA	VILLA ALTA	SIERRA NORTE	25/10/2018
8	100	SAN ANDRES YAA	VILLA ALTA	SIERRA NORTE	29/10/2018
9	114	SAN BALTAZAR YATZACHI EL BAJO	VILLA ALTA	SIERRA NORTE	11/10/2018
10	120	SAN BARTOLOME ZOOGOCHO	VILLA ALTA	SIERRA NORTE	30/10/2018
11	128	SAN CRISTOBAL LACHIRIOAG	VILLA ALTA	SIERRA NORTE	29/10/2018
12	138	SAN FRANCISCO CAJONOS	VILLA ALTA	SIERRA NORTE	24/10/2018
13	156	SAN ILDEFONSO VILLA ALTA	VILLA ALTA	SIERRA NORTE	29/10/2018
14	173	SAN JUAN ATEPEC	IXTLAN	SIERRA NORTE	01/10/2018
15	191	SAN JUAN CHICOMEZUCHIL	IXTLAN	SIERRA NORTE	29/10/2018
16	190	SAN JUAN COTZOCON	MIXE	SIERRA NORTE	29/10/2018
17	196	SAN JUAN EVANGELISTA ANALCO	IXTLAN	SIERRA NORTE	16/10/2018
18	201	SAN JUAN JUQUILA VIJANOS	VILLA ALTA	SIERRA NORTE	26/10/2018
19	207	SAN JUAN MAZATLAN	MIXE	SIERRA NORTE	29/10/2018
20	214	SAN JUAN QUIOTEPEC	IXTLAN	SIERRA NORTE	24/10/2018
21	216	SAN JUAN TABAA	VILLA ALTA	SIERRA NORTE	26/10/2018
22	222	SAN JUAN YAAE	VILLA ALTA	SIERRA NORTE	26/10/2018
23	223	SAN JUAN YATZONA	VILLA ALTA	SIERRA NORTE	23/10/2018
24	231	SAN LUCAS CAMOTLAN	MIXE	SIERRA NORTE	24/10/2018
25	246	SAN MATEO CAJONOS	VILLA ALTA	SIERRA NORTE	04/10/2018

PRESENTACIÓN EN TIEMPO DE LOS INFORMES DE AVANCE DE GESTIÓN FINANCIERA (TERCER TRIMESTRE 2018)

No.	No. MPIO.	MUNICIPIO	DISTRITO	REGIÓN	FECHA ENTREGA
26	257	SAN MELCHOR BETAZA	VILLA ALTA	SIERRA NORTE	25/10/2018
27	260	SAN MIGUEL ALOAPAM	IXTLAN	SIERRA NORTE	15/10/2018
28	262	SAN MIGUEL AMATLAN	IXTLAN	SIERRA NORTE	25/10/2018
29	267	SAN MIGUEL DEL RIO	IXTLAN	SIERRA NORTE	25/10/2018
30	275	SAN MIGUEL QUETZALTEPEC	MIXE	SIERRA NORTE	30/10/2018
31	288	SAN MIGUEL YOTAO	IXTLAN	SIERRA NORTE	29/10/2018
32	296	SAN PABLO MACUILTIANGUIS	IXTLAN	SIERRA NORTE	25/10/2018
33	299	SAN PABLO YAGANIZA	VILLA ALTA	SIERRA NORTE	01/10/2018
34	303	SAN PEDRO CAJONOS	VILLA ALTA	SIERRA NORTE	29/10/2018
35	323	SAN PEDRO OCOTEPEC	MIXE	SIERRA NORTE	30/10/2018
36	337	SAN PEDRO Y SAN PABLO AYUTLA	MIXE	SIERRA NORTE	29/10/2018
37	335	SAN PEDRO YANERI	IXTLAN	SIERRA NORTE	29/10/2018
38	336	SAN PEDRO YOLOX	IXTLAN	SIERRA NORTE	26/10/2018
39	359	SANTA ANA YARENI	IXTLAN	SIERRA NORTE	22/10/2018
40	363	SANTA CATARINA IXTEPEJI	IXTLAN	SIERRA NORTE	15/10/2018
41	394	SANTA MARIA ALOTEPEC	MIXE	SIERRA NORTE	29/10/2018
42	419	SANTA MARIA JALTIANGUIS	IXTLAN	SIERRA NORTE	29/10/2018
43	432	SANTA MARIA TEMAXCALAPA	VILLA ALTA	SIERRA NORTE	30/10/2018
44	435	SANTA MARIA TEPANTLALI	MIXE	SIERRA NORTE	24/10/2018
45	437	SANTA MARIA TLAHUITOLTEPEC	MIXE	SIERRA NORTE	29/10/2018
46	442	SANTA MARIA YALINA	VILLA ALTA	SIERRA NORTE	22/10/2018
47	443	SANTA MARIA YAVESIA	IXTLAN	SIERRA NORTE	26/10/2018
48	454	SANTIAGO ATITLAN	MIXE	SIERRA NORTE	15/10/2018
49	457	SANTIAGO CAMOTLAN	VILLA ALTA	SIERRA NORTE	26/10/2018
50	458	SANTIAGO COMALTEPEC	IXTLAN	SIERRA NORTE	30/10/2018
51	465	SANTIAGO IXCUINTEPEC	MIXE	SIERRA NORTE	30/10/2018
52	471	SANTIAGO LALOPA	VILLA ALTA	SIERRA NORTE	30/10/2018
53	473	SANTIAGO LAXOPA	IXTLAN	SIERRA NORTE	26/10/2018
54	496	SANTIAGO XIACUI	IXTLAN	SIERRA NORTE	30/10/2018
55	502	SANTIAGO ZACATEPEC	MIXE	SIERRA NORTE	29/10/2018
56	503	SANTIAGO ZOOCHILA	VILLA ALTA	SIERRA NORTE	26/10/2018
57	514	SANTO DOMINGO ROAYAGA	VILLA ALTA	SIERRA NORTE	29/10/2018
58	517	SANTO DOMINGO TEPUXTEPEC	MIXE	SIERRA NORTE	30/10/2018
59	522	SANTO DOMINGO XAGACIA	VILLA ALTA	SIERRA NORTE	26/10/2018
60	31	TAMAZULAPAM DEL ESPIRITU SANTO	MIXE	SIERRA NORTE	29/10/2018
61	541	TANETZE DE ZARAGOZA	VILLA ALTA	SIERRA NORTE	30/10/2018
62	544	TEOCOCUILCO DE MARCOS PEREZ	IXTLAN	SIERRA NORTE	24/10/2018
63	554	TOTONTEPEC VILLA DE MORELOS	MIXE	SIERRA NORTE	30/10/2018

PRESENTACIÓN EN TIEMPO DE LOS INFORMES DE AVANCE DE GESTIÓN FINANCIERA (TERCER TRIMESTRE 2018)

No.	No. MPIO.	MUNICIPIO	DISTRITO	REGIÓN	FECHA ENTREGA
64	38	VILLA HIDALGO(YALALAG)	VILLA ALTA	SIERRA NORTE	26/10/2018
65	280	VILLA TALEA DE CASTRO	VILLA ALTA	SIERRA NORTE	26/10/2018

47

MUNICIPIOS QUE NO PRESENTARON SUS INFORMES DE AVANCE DE GESTIÓN FINANCIERA (TERCER TRIMESTRE 2018).

No.	No. MPIO.	MUNICIPIO	DISTRITO	REGIÓN
1	3	ASUNCION CACALOTEPEC	MIXE	SIERRA NORTE
2	60	MIXISTLAN DE LA REFORMA	MIXE	SIERRA NORTE
3	365	SANTA CATARINA LACHATAO	IXTLAN	SIERRA NORTE



REGIÓN SIERRA SUR

INFORMES DE AVANCE DE GESTIÓN
FINANCIERA DEL TERCER TRIMESTRE 2018

DESCRIPCIÓN	CANTIDAD	%
EN TIEMPO	66	94
NO PRESENTARON	4	6
TOTAL	70	100

PRESENTACIÓN EN TIEMPO DE LOS INFORMES DE AVANCE DE GESTIÓN FINANCIERA (TERCER TRIMESTRE 2018)

No.	No. MPIO.	MUNICIPIO	DISTRITO	REGIÓN	FECHA ENTREGA
1	8	ASUNCION TLACOLULITA	YAUTEPEC	SIERRA SUR	24/10/2018
2	20	CONSTANCIA DEL ROSARIO	PUTLA	SIERRA SUR	25/10/2018
3	76	LA REFORMA	PUTLA	SIERRA SUR	26/10/2018
4	37	MESONES HIDALGO	PUTLA	SIERRA SUR	29/10/2018
5	59	MIAHUATLAN DE PORFIRIO DIAZ	MIAHUATLAN	SIERRA SUR	26/10/2018
6	61	MONJAS	MIAHUATLAN	SIERRA SUR	24/10/2018
7	64	NEJAPA DE MADERO	YAUTEPEC	SIERRA SUR	26/10/2018
8	73	PUTLA VILLA DE GUERRERO	PUTLA	SIERRA SUR	29/10/2018
9	88	SAN ANDRES CABECERA NUEVA	PUTLA	SIERRA SUR	29/10/2018
10	95	SAN ANDRES PAXTLAN	MIAHUATLAN	SIERRA SUR	29/10/2018
11	122	SAN BARTOLO YAUTEPEC	YAUTEPEC	SIERRA SUR	30/10/2018
12	126	SAN CRISTOBAL AMATLAN	MIAHUATLAN	SIERRA SUR	24/10/2018
13	137	SAN FRANCISCO CAHUACUA	SOLA DE VEGA	SIERRA SUR	17/10/2018
14	146	SAN FRANCISCO LOGUECHE	MIAHUATLAN	SIERRA SUR	25/10/2018
15	148	SAN FRANCISCO OZOLOTEPEC	MIAHUATLAN	SIERRA SUR	18/10/2018
16	149	SAN FRANCISCO SOLA	SOLA DE VEGA	SIERRA SUR	24/10/2018
17	154	SAN ILDEFONSO AMATLAN	MIAHUATLAN	SIERRA SUR	30/10/2018
18	155	SAN ILDEFONSO SOLA	SOLA DE VEGA	SIERRA SUR	25/10/2018
19	158	SAN JACINTO TLACOTEPEC	SOLA DE VEGA	SIERRA SUR	25/10/2018
20	159	SAN JERONIMO COATLAN	MIAHUATLAN	SIERRA SUR	23/10/2018
21	167	SAN JOSE DEL PEÑASCO	MIAHUATLAN	SIERRA SUR	29/10/2018
22	170	SAN JOSE LACHIGUIRI	MIAHUATLAN	SIERRA SUR	18/10/2018
23	200	SAN JUAN JUQUILA MIXES	YAUTEPEC	SIERRA SUR	30/10/2018
24	204	SAN JUAN LAJARCIA	YAUTEPEC	SIERRA SUR	29/10/2018
25	209	SAN JUAN MIXTEPEC (MIAHUATLAN)	MIAHUATLAN	SIERRA SUR	29/10/2018

PRESENTACIÓN EN TIEMPO DE LOS INFORMES DE AVANCE DE GESTIÓN FINANCIERA (TERCER TRIMESTRE 2018)

No.	No. MPIO.	MUNICIPIO	DISTRITO	REGIÓN	FECHA ENTREGA
26	211	SAN JUAN OZOLOTEPEC	MIAHUATLAN	SIERRA SUR	30/10/2018
27	229	SAN LORENZO TEXMELUCAN	SOLA DE VEGA	SIERRA SUR	24/10/2018
28	235	SAN LUIS AMATLAN	MIAHUATLAN	SIERRA SUR	30/10/2018
29	236	SAN MARCIAL OZOLOTEPEC	MIAHUATLAN	SIERRA SUR	30/10/2018
30	254	SAN MATEO RIO HONDO	MIAHUATLAN	SIERRA SUR	30/10/2018
31	566	SAN MATEO YUCUTINDO	SOLA DE VEGA	SIERRA SUR	25/10/2018
32	263	SAN MIGUEL COATLAN	MIAHUATLAN	SIERRA SUR	29/10/2018
33	289	SAN NICOLAS	MIAHUATLAN	SIERRA SUR	30/10/2018
34	291	SAN PABLO COATLAN	MIAHUATLAN	SIERRA SUR	30/10/2018
35	300	SAN PEDRO AMUZGOS	PUTLA	SIERRA SUR	30/10/2018
36	316	SAN PEDRO MARTIR QUIECHAPA	YAUTEPEC	SIERRA SUR	29/10/2018
37	319	SAN PEDRO MIXTEPEC (MIAHUATLAN)	MIAHUATLAN	SIERRA SUR	30/10/2018
38	344	SAN SEBASTIAN COATLAN	MIAHUATLAN	SIERRA SUR	30/10/2018
39	347	SAN SEBASTIAN RIO HONDO	MIAHUATLAN	SIERRA SUR	26/10/2018
40	351	SAN SIMON ALMOLONGAS	MIAHUATLAN	SIERRA SUR	29/10/2018
41	535	SAN VICENTE LACHIXIO	SOLA DE VEGA	SIERRA SUR	29/10/2018
42	353	SANTA ANA	MIAHUATLAN	SIERRA SUR	29/10/2018
43	357	SANTA ANA TAVELA	YAUTEPEC	SIERRA SUR	26/10/2018
44	361	SANTA CATALINA QUIERI	YAUTEPEC	SIERRA SUR	29/10/2018
45	362	SANTA CATARINA CUIXTLA	MIAHUATLAN	SIERRA SUR	25/10/2018
46	74	SANTA CATARINA QUIOQUITANI	YAUTEPEC	SIERRA SUR	30/10/2018
47	377	SANTA CRUZ ITUNDUJIA	PUTLA	SIERRA SUR	29/10/2018
48	384	SANTA CRUZ XITLA	MIAHUATLAN	SIERRA SUR	26/10/2018
49	386	SANTA CRUZ ZENZONTEPEC	SOLA DE VEGA	SIERRA SUR	01/10/2018
50	391	SANTA LUCIA MIAHUATLAN	MIAHUATLAN	SIERRA SUR	24/10/2018
51	392	SANTA LUCIA MONTE VERDE	PUTLA	SIERRA SUR	29/10/2018
52	410	SANTA MARIA ECATEPEC	YAUTEPEC	SIERRA SUR	29/10/2018
53	415	SANTA MARIA IPALAPA	PUTLA	SIERRA SUR	29/10/2018
54	420	SANTA MARIA LACHIXIO	SOLA DE VEGA	SIERRA SUR	26/10/2018
55	424	SANTA MARIA OZOLOTEPEC	MIAHUATLAN	SIERRA SUR	30/10/2018
56	428	SANTA MARIA QUIEGOLANI	YAUTEPEC	SIERRA SUR	23/10/2018
57	447	SANTA MARIA ZACATEPEC	PUTLA	SIERRA SUR	22/10/2018
58	448	SANTA MARIA ZANIZA	SOLA DE VEGA	SIERRA SUR	29/10/2018
59	450	SANTIAGO AMOLTEPEC	SOLA DE VEGA	SIERRA SUR	25/10/2018
60	477	SANTIAGO MINAS	SOLA DE VEGA	SIERRA SUR	23/10/2018
61	491	SANTIAGO TEXTITLAN	SOLA DE VEGA	SIERRA SUR	16/10/2018
62	512	SANTO DOMINGO OZOLOTEPEC	MIAHUATLAN	SIERRA SUR	22/10/2018
63	516	SANTO DOMINGO TEOJOMULCO	SOLA DE VEGA	SIERRA SUR	30/10/2018

PRESENTACIÓN EN TIEMPO DE LOS INFORMES DE AVANCE DE GESTIÓN FINANCIERA (TERCER TRIMESTRE 2018)

No.	No. MPIO.	MUNICIPIO	DISTRITO	REGIÓN	FECHA ENTREGA
64	533	SANTO TOMAS TAMAZULAPAM	MIAHUATLAN	SIERRA SUR	29/10/2018
65	538	SITIO DE XITLAPEHUA	MIAHUATLAN	SIERRA SUR	26/10/2018
66	277	VILLA SOLA DE VEGA	SOLA DE VEGA	SIERRA SUR	30/10/2018

MUNICIPIOS QUE NO PRESENTARON SUS INFORMES DE AVANCE DE GESTIÓN FINANCIERA (TERCER TRIMESTRE 2018).

No.	No. MPIO.	MUNICIPIO	DISTRITO	REGIÓN
1	125	SAN CARLOS YAUTEPEC	YAUTEPEC	SIERRA SUR
2	279	SAN MIGUEL SUCHIXTEPEC	MIAHUATLAN	SIERRA SUR
3	429	SANTA MARIA SOLA	SOLA DE VEGA	SIERRA SUR
4	495	SANTIAGO XANICA	MIAHUATLAN	SIERRA SUR



REGIÓN VALLES CENTRALES

INFORMES DE AVANCE DE GESTIÓN
FINANCIERA DEL TERCER TRIMESTRE 2018

DESCRIPCIÓN	CANTIDAD	%
EN TIEMPO	113	93
NO PRESENTARON	8	7
TOTAL	121	100

51

PRESENTACIÓN EN TIEMPO DE LOS INFORMES DE AVANCE DE GESTIÓN FINANCIERA (TERCER TRIMESTRE 2018)

No.	No. MPIO.	MUNICIPIO	DISTRITO	REGIÓN	FECHA ENTREGA
1	174	ANIMAS TRUJANO	CENTRO	VALLES CENTRALES	29/10/2018
2	7	ASUNCION OCOTLAN	OCOTLAN	VALLES CENTRALES	19/10/2018
3	398	AYOQUEZCO DE ALDAMA	ZIMATLAN	VALLES CENTRALES	23/10/2018
4	15	COATECAS ALTAS	EJUTLA	VALLES CENTRALES	30/10/2018
5	23	CUILAPAM DE GUERRERO	CENTRO	VALLES CENTRALES	26/10/2018
6	33	GUADALUPE ETLA	ETLA	VALLES CENTRALES	30/10/2018
7	28	HEROICA CD. DE EJUTLA DE CRESPO	EJUTLA	VALLES CENTRALES	30/10/2018
8	13	LA CIENEGA ZIMATLAN	ZIMATLAN	VALLES CENTRALES	29/10/2018
9	69	LA PE	EJUTLA	VALLES CENTRALES	29/10/2018
10	45	MAGDALENA APASCO	ETLA	VALLES CENTRALES	25/10/2018
11	48	MAGDALENA MIXTEPEC	ZIMATLAN	VALLES CENTRALES	30/10/2018
12	49	MAGDALENA OCOTLAN	OCOTLAN	VALLES CENTRALES	24/10/2018
13	51	MAGDALENA TEITIPAC	TLACOLULA	VALLES CENTRALES	19/10/2018
14	63	NAZARENO ETLA	ETLA	VALLES CENTRALES	30/10/2018
15	67	OAXACA DE JUAREZ	CENTRO	VALLES CENTRALES	30/10/2018
16	77	REYES ETLA	ETLA	VALLES CENTRALES	30/10/2018
17	78	ROJAS DE CUAUHTEMOC	TLACOLULA	VALLES CENTRALES	25/10/2018
18	83	SAN AGUSTIN DE LAS JUNTAS	CENTRO	VALLES CENTRALES	23/10/2018
19	84	SAN AGUSTIN ETLA	ETLA	VALLES CENTRALES	19/10/2018
20	87	SAN AGUSTIN YATARENI	CENTRO	VALLES CENTRALES	29/10/2018
21	91	SAN ANDRES HUAYAPAM	CENTRO	VALLES CENTRALES	16/10/2018
22	92	SAN ANDRES IXTLAHUACA	CENTRO	VALLES CENTRALES	19/10/2018
23	101	SAN ANDRES ZABACHE	EJUTLA	VALLES CENTRALES	30/10/2018
24	102	SAN ANDRES ZAUTLA	ETLA	VALLES CENTRALES	30/10/2018
25	103	SAN ANTONINO CASTILLO VELASCO	OCOTLAN	VALLES CENTRALES	30/10/2018

PRESENTACIÓN EN TIEMPO DE LOS INFORMES DE AVANCE DE GESTIÓN FINANCIERA (TERCER TRIMESTRE 2018)

No.	No. MPIO.	MUNICIPIO	DISTRITO	REGIÓN	FECHA ENTREGA
26	104	SAN ANTONINO EL ALTO	ZIMATLAN	VALLES CENTRALES	16/10/2018
27	107	SAN ANTONIO DE LA CAL	CENTRO	VALLES CENTRALES	26/10/2018
28	108	SAN ANTONIO HUITEPEC	ZAACHILA	VALLES CENTRALES	30/10/2018
29	112	SAN BALTAZAR CHICHICAPAM	OCOTLAN	VALLES CENTRALES	30/10/2018
30	115	SAN BARTOLO COYOTEPEC	CENTRO	VALLES CENTRALES	24/10/2018
31	118	SAN BARTOLOME QUIALANA	TLACOLULA	VALLES CENTRALES	29/10/2018
32	123	SAN BERNARDO MIXTEPEC	ZIMATLAN	VALLES CENTRALES	30/10/2018
33	131	SAN DIONISIO OCOTEPEC	TLACOLULA	VALLES CENTRALES	26/10/2018
34	132	SAN DIONISIO OCOTLAN	OCOTLAN	VALLES CENTRALES	29/10/2018
35	135	SAN FELIPE TEJALAPAM	ETLA	VALLES CENTRALES	30/10/2018
36	145	SAN FRANCISCO LACHIGOLO	TLACOLULA	VALLES CENTRALES	30/10/2018
37	150	SAN FRANCISCO TELIXTLAHUACA	ETLA	VALLES CENTRALES	29/10/2018
38	157	SAN JACINTO AMILPAS	CENTRO	VALLES CENTRALES	30/10/2018
39	161	SAN JERONIMO SOSOLA	ETLA	VALLES CENTRALES	30/10/2018
40	162	SAN JERONIMO TAVICHE	OCOTLAN	VALLES CENTRALES	25/10/2018
41	72	SAN JOSE DEL PROGRESO	OCOTLAN	VALLES CENTRALES	30/10/2018
42	175	SAN JUAN BAUTISTA ATATLAHUCA	ETLA	VALLES CENTRALES	26/10/2018
43	179	SAN JUAN BAUTISTA JAYACATLAN	ETLA	VALLES CENTRALES	18/10/2018
44	192	SAN JUAN CHILATECA	OCOTLAN	VALLES CENTRALES	29/10/2018
45	193	SAN JUAN DEL ESTADO	ETLA	VALLES CENTRALES	30/10/2018
46	194	SAN JUAN DEL RIO	TLACOLULA	VALLES CENTRALES	30/10/2018
47	197	SAN JUAN GUELAVIA	TLACOLULA	VALLES CENTRALES	26/10/2018
48	203	SAN JUAN LACHIGALLA	EJUTLA	VALLES CENTRALES	26/10/2018
49	219	SAN JUAN TEITIPAC	TLACOLULA	VALLES CENTRALES	26/10/2018
50	226	SAN LORENZO ALBARRADAS	TLACOLULA	VALLES CENTRALES	25/10/2018
51	227	SAN LORENZO CACAOTEPEC	ETLA	VALLES CENTRALES	25/10/2018
52	233	SAN LUCAS QUIAVINI	TLACOLULA	VALLES CENTRALES	30/10/2018
53	238	SAN MARTIN DE LOS CANSECOS	EJUTLA	VALLES CENTRALES	29/10/2018
54	241	SAN MARTIN LACHILA	EJUTLA	VALLES CENTRALES	30/10/2018
55	243	SAN MARTIN TILCAJETE	OCOTLAN	VALLES CENTRALES	26/10/2018
56	268	SAN MIGUEL EJUTLA	EJUTLA	VALLES CENTRALES	29/10/2018
57	271	SAN MIGUEL MIXTEPEC	ZIMATLAN	VALLES CENTRALES	30/10/2018
58	273	SAN MIGUEL PERAS	ZAACHILA	VALLES CENTRALES	23/10/2018
59	284	SAN MIGUEL TILQUIAPAM	OCOTLAN	VALLES CENTRALES	24/10/2018
60	292	SAN PABLO CUATRO VENADOS	ZAACHILA	VALLES CENTRALES	30/10/2018
61	293	SAN PABLO ETLA	ETLA	VALLES CENTRALES	26/10/2018
62	294	SAN PABLO HUITZO	ETLA	VALLES CENTRALES	26/10/2018
63	298	SAN PABLO VILLA DE MITLA	TLACOLULA	VALLES CENTRALES	29/10/2018

PRESENTACIÓN EN TIEMPO DE LOS INFORMES DE AVANCE DE GESTIÓN FINANCIERA (TERCER TRIMESTRE 2018)

No.	No. MPIO.	MUNICIPIO	DISTRITO	REGIÓN	FECHA ENTREGA
64	301	SAN PEDRO APOSTOL	OCOTLAN	VALLES CENTRALES	22/10/2018
65	310	SAN PEDRO IXTLAHUACA	CENTRO	VALLES CENTRALES	26/10/2018
66	315	SAN PEDRO MARTIR	OCOTLAN	VALLES CENTRALES	29/10/2018
67	325	SAN PEDRO QUIATONI	TLACOLULA	VALLES CENTRALES	29/10/2018
68	328	SAN PEDRO TAVICHE	OCOTLAN	VALLES CENTRALES	25/10/2018
69	333	SAN PEDRO TOTOLAPAM	TLACOLULA	VALLES CENTRALES	26/10/2018
70	342	SAN RAYMUNDO JALPAN	CENTRO	VALLES CENTRALES	30/10/2018
71	343	SAN SEBASTIAN ABASOLO	TLACOLULA	VALLES CENTRALES	30/10/2018
72	349	SAN SEBASTIAN TEITIPAC	TLACOLULA	VALLES CENTRALES	30/10/2018
73	350	SAN SEBASTIAN TUTLA	CENTRO	VALLES CENTRALES	26/10/2018
74	534	SAN VICENTE COATLAN	EJUTLA	VALLES CENTRALES	25/10/2018
75	356	SANTA ANA DEL VALLE	TLACOLULA	VALLES CENTRALES	29/10/2018
76	358	SANTA ANA TLAPACOYAN	ZIMATLAN	VALLES CENTRALES	30/10/2018
77	360	SANTA ANA ZEGACHE	OCOTLAN	VALLES CENTRALES	30/10/2018
78	368	SANTA CATARINA MINAS	OCOTLAN	VALLES CENTRALES	29/10/2018
79	369	SANTA CATARINA QUIANE	ZIMATLAN	VALLES CENTRALES	16/10/2018
80	375	SANTA CRUZ AMILPAS	CENTRO	VALLES CENTRALES	29/10/2018
81	378	SANTA CRUZ MIXTEPEC	ZIMATLAN	VALLES CENTRALES	29/10/2018
82	380	SANTA CRUZ PAPALUTLA	TLACOLULA	VALLES CENTRALES	29/10/2018
83	385	SANTA CRUZ XOXOCOTLAN	CENTRO	VALLES CENTRALES	29/10/2018
84	387	SANTA GERTRUDIS	ZIMATLAN	VALLES CENTRALES	26/10/2018
85	388	SANTA INES DEL MONTE	ZAACHILA	VALLES CENTRALES	29/10/2018
86	389	SANTA INES YATZECHE	ZIMATLAN	VALLES CENTRALES	26/10/2018
87	390	SANTA LUCIA DEL CAMINO	CENTRO	VALLES CENTRALES	30/10/2018
88	393	SANTA LUCIA OCOTLAN	OCOTLAN	VALLES CENTRALES	30/10/2018
89	399	SANTA MARIA ATZOMPA	CENTRO	VALLES CENTRALES	23/10/2018
90	403	SANTA MARIA COYOTEPEC	CENTRO	VALLES CENTRALES	29/10/2018
91	409	SANTA MARIA DEL TULE	CENTRO	VALLES CENTRALES	24/10/2018
92	411	SANTA MARIA GUELACE	TLACOLULA	VALLES CENTRALES	30/10/2018
93	426	SANTA MARIA PEÑOLES	ETLA	VALLES CENTRALES	29/10/2018
94	449	SANTA MARIA ZOQUITLAN	TLACOLULA	VALLES CENTRALES	19/10/2018
95	452	SANTIAGO APOSTOL	OCOTLAN	VALLES CENTRALES	26/10/2018
96	475	SANTIAGO MATATLAN	TLACOLULA	VALLES CENTRALES	25/10/2018
97	483	SANTIAGO SUCHILQUITONGO	ETLA	VALLES CENTRALES	29/10/2018
98	487	SANTIAGO TENANGO	ETLA	VALLES CENTRALES	29/10/2018
99	494	SANTIAGO TLAZOYALTEPEC	ETLA	VALLES CENTRALES	29/10/2018
100	506	SANTO DOMINGO ALBARRADAS	TLACOLULA	VALLES CENTRALES	22/10/2018
101	519	SANTO DOMINGO TOMALTEPEC	CENTRO	VALLES CENTRALES	24/10/2018

PRESENTACIÓN EN TIEMPO DE LOS INFORMES DE AVANCE DE GESTIÓN FINANCIERA (TERCER TRIMESTRE 2018)

No.	No. MPIO.	MUNICIPIO	DISTRITO	REGIÓN	FECHA ENTREGA
102	530	SANTO TOMAS JALIEZA	OCOTLAN	VALLES CENTRALES	23/10/2018
103	531	SANTO TOMAS MAZALTEPEC	ETLA	VALLES CENTRALES	29/10/2018
104	539	SOLEDAD ETLA	ETLA	VALLES CENTRALES	30/10/2018
105	542	TANICHE	EJUTLA	VALLES CENTRALES	25/10/2018
106	546	TEOTITLAN DEL VALLE	TLACOLULA	VALLES CENTRALES	22/10/2018
107	553	TLALIXTAC DE CABRERA	CENTRO	VALLES CENTRALES	23/10/2018
108	338	VILLA DE ETLA	ETLA	VALLES CENTRALES	25/10/2018
109	565	VILLA DE ZAACHILA	ZAACHILA	VALLES CENTRALES	29/10/2018
110	560	VILLA DIAZ ORDAZ	TLACOLULA	VALLES CENTRALES	29/10/2018
111	561	YAXE	OCOTLAN	VALLES CENTRALES	30/10/2018
112	563	YOGANA	EJUTLA	VALLES CENTRALES	23/10/2018
113	570	ZIMATLAN DE ALVAREZ	ZIMATLAN	VALLES CENTRALES	30/10/2018

MUNICIPIOS QUE NO PRESENTARON SUS INFORMES DE AVANCE DE GESTIÓN FINANCIERA (TERCER TRIMESTRE 2018).

No.	No. MPIO.	MUNICIPIO	DISTRITO	REGIÓN
1	17	LA COMPAÑIA	EJUTLA	VALLES CENTRALES
2	68	OCOTLAN DE MORELOS	OCOTLAN	VALLES CENTRALES
3	80	SAN AGUSTIN AMATENGO	EJUTLA	VALLES CENTRALES
4	550	SAN JERONIMO TLACOHUAYA	TLACOLULA	VALLES CENTRALES
5	178	SAN JUAN BAUTISTA GUELACHE	ETLA	VALLES CENTRALES
6	295	SAN PABLO HUIXTEPEC	ZIMATLAN	VALLES CENTRALES
7	551	TLACOLULA DE MATAMOROS	TLACOLULA	VALLES CENTRALES
8	555	TRINIDAD ZAACHILA	ZAACHILA	VALLES CENTRALES

AVANCE TECNOLÓGICO

Se recibieron 14 Municipios que presentaron sus Informes de Avance de Gestión Financiera ante el Órgano Superior de Fiscalización, correspondientes al Tercer Trimestre del ejercicio 2018, los cuales fueron seleccionados para la presentación de esta obligación, a través de la plataforma digital denominada “SEID”, Sistema para la Entrega de Información Digital, dando cumplimiento al artículo Transitorio Séptimo de la Ley de Fiscalización Superior y Rendición de cuentas para el Estado de Oaxaca, en el cual dispone la implementación de la Plataforma Tecnológica para la recepción de informes trimestrales, en un plan piloto, esperando para el siguiente trimestre un avance considerable.

55

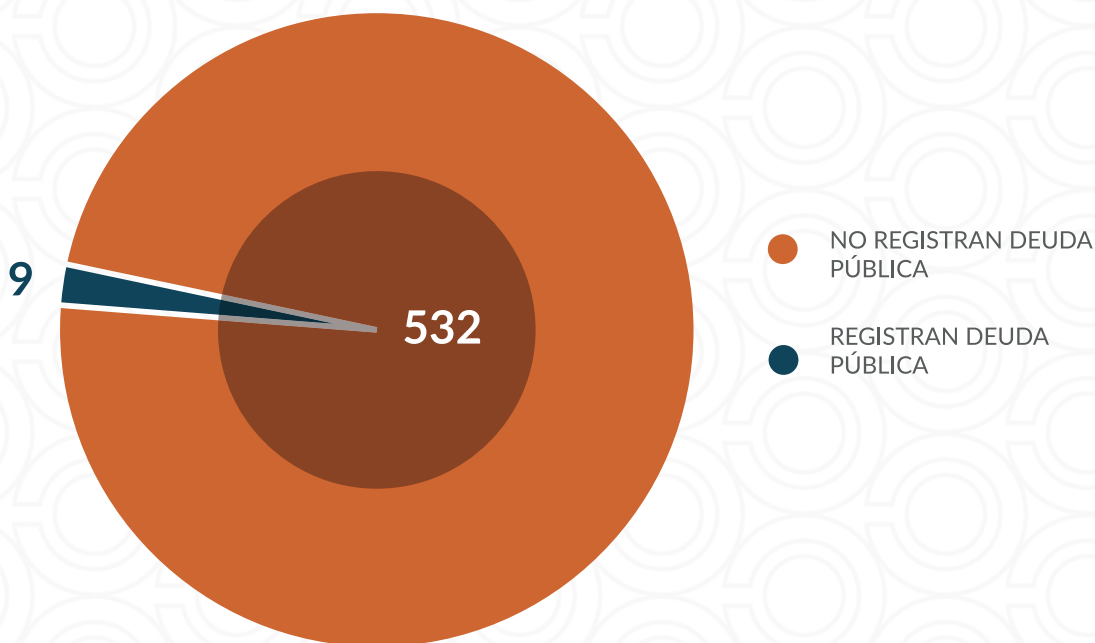
MUNICIPIOS QUE PRESENTARON SUS INFORMES DE AVANCE DE GESTIÓN FINANCIERA (TERCER TRIMESTRE 2018), A TRAVÉS DEL SEID-SISTEMA PARA LA ENTREGA DE INFORMACIÓN DIGITAL

No.	CLAVE SEID	MUNICIPIO	DISTRITO	REGIÓN
1	427	SANTA MARIA PETAPA	JUCHITAN	ISTMO
2	451	SANTIAGO APOALA	NOCHIXTLAN	MIXTECA
3	8	ASUNCION TLACOLULITA	YAUTEPEC	SIERRA SUR
4	64	NEJAPA DE MADERO	YAUTEPEC	SIERRA SUR
5	361	SANTA CATALINA QUIERI	YAUTEPEC	SIERRA SUR
6	398	AYOQUEZCO DE ALDAMA	ZIMATLAN	VALLES CENTRALES
7	23	CUILAPAM DE GUERRERO	CENTRO	VALLES CENTRALES
8	83	SAN AGUSTIN DE LAS JUNTAS	CENTRO	VALLES CENTRALES
9	403	SANTA MARIA COYOTEPEC	CENTRO	VALLES CENTRALES
10	409	SANTA MARIA DEL TULE	CENTRO	VALLES CENTRALES
11	519	SANTO DOMINGO TOMALTEPEC	CENTRO	VALLES CENTRALES
12	553	TLALIXTAC DE CABRERA	CENTRO	VALLES CENTRALES
13	162	SAN JERONIMO TAVICHE	OCOTLAN	VALLES CENTRALES
14	328	SAN PEDRO TAVICHE	OCOTLAN	VALLES CENTRALES

MUNICIPIOS QUE REGISTRAN DEUDA PÚBLICA

Con la finalidad de verificar el cumplimiento a la Ley de Disciplina Financiera, se analizaron los registros complementarios en los formatos correspondientes al Reporte Analítico de la Deuda y Otros Pasivos, encontrando que 9 Municipios registraron Deuda Pública, los cuales se desglosan a continuación:

MUNICIPIOS QUE REGISTRAN DEUDA PÚBLICA



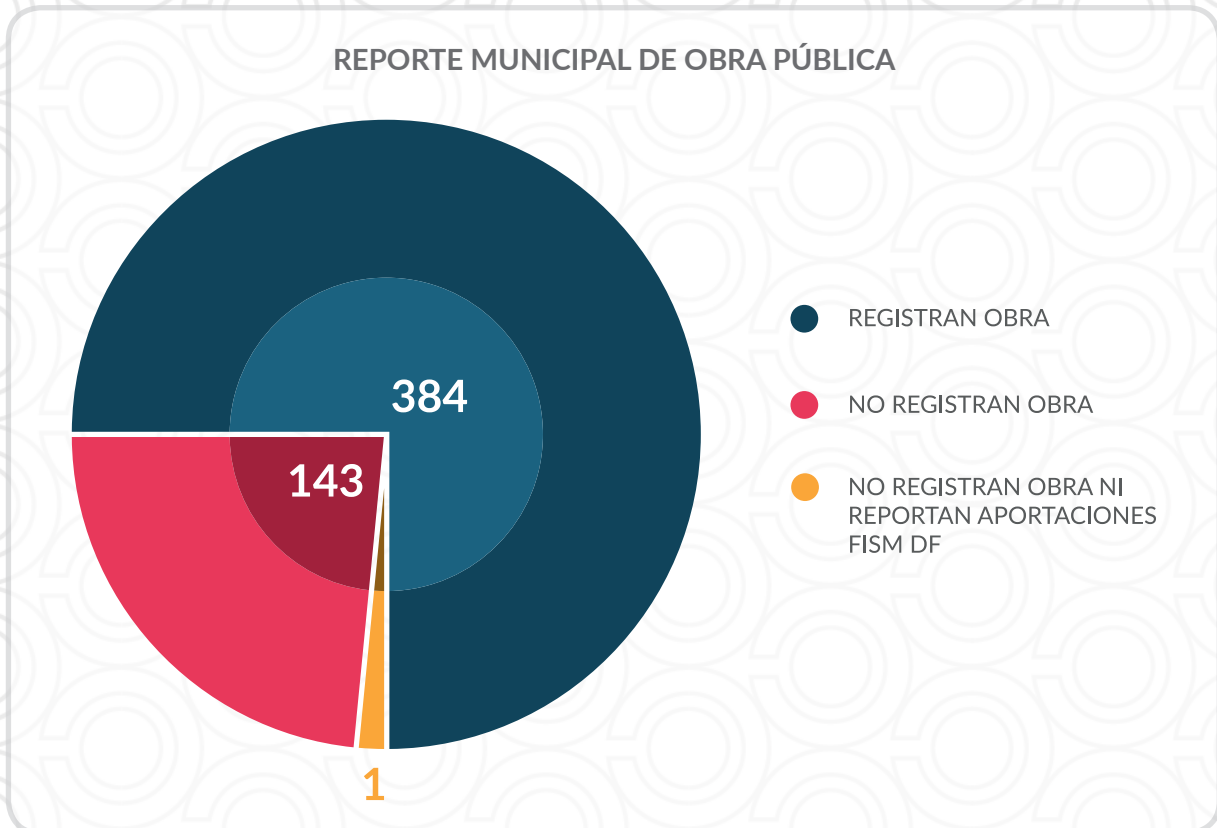
La Información de los Municipios que registran deuda pública, fue obtenida del “Estado Analítico de la Deuda y otros Pasivos” presentada dentro de los Estados Financieros e Informes de Avance de Gestión Financiera, correspondiente al Tercer Trimestre del Ejercicio Fiscal 2018, visualizando los siguientes:

MUNICIPIOS QUE REGISTRAN DEUDA PÚBLICA			
No. PROG.	MUNICIPIO	DISTRITO	IMPORTE DE LA DEUDA \$
1	SANTA MARIA CAMOTLAN	HUAJUAPAN	1,487,999.88
2	SAN PEDRO ATOYAC	JAMILTEPEC	1,784,999.51
3	SANTIAGO TAPEXTLA	JAMILTEPEC	1,246,006.04
4	SAN ANDRES HUAXPALTEPEC	JAMILTEPEC	1,664,675.30
5	SAN GABRIEL MIXTEPEC	JUQUILA	1,815,808.94
6	SAN JUAN YUCUITA	NOCHIXTLAN	78,295.40
7	SANTA CRUZ ZENZONTEPEC	SOLA DE VEGA	2,468,472.19
8	SALINA CRUZ	TEHUANTEPEC	15,258,034.00
9	TEOTITLAN DE FLORES MAGON	TEOTITLAN	4,431,999.64
SUMAS:			\$30,236,290.9

La información analizada en términos del artículo 12 de la Ley de Fiscalización Superior y Rendición de Cuentas del Estado de Oaxaca, fue elaborada, presentada y bajo la responsabilidad de los municipios que presentaron sus Estados Financieros e Informes de Avance de Gestión Financiera del tercer trimestre correspondiente al ejercicio fiscal 2018, por lo que el OSFE no es responsable de la validez de sus cifras.

MUNICIPIOS QUE REGISTRAN OBRA PÚBLICA

57



Del análisis a los Formatos “Relación de obras en Proceso”, presentados por 528 Municipios en sus Estados Financieros e Informes de Avance de Gestión Financiera correspondientes al Tercer Trimestre 2018, se observó lo siguiente:

- 143 Municipios no registran Obra Pública lo que corresponde al 27% del total de Municipios recibidos.
- 1 Municipio no registra Obra Pública, ni se visualizan las Aportaciones del Ramo 33 Fondo III (FISM D.F.) dentro del Reporte Analítico de Ingresos.
- 384 Municipios registran Obra Pública, lo que corresponde al 73% del total de los Municipios recibidos.

MUNICIPIOS QUE REGISTRAN OBRA PÚBLICA

No. PROG.	MUNICIPIO	DISTRITO
1	CUILAPAM DE GUERRERO	CENTRO
2	OAXACA DE JUAREZ	CENTRO
3	SAN AGUSTIN DE LAS JUNTAS	CENTRO
4	SAN ANDRES HUAYAPAM	CENTRO
5	SAN ANDRES IXTLAHUACA	CENTRO
6	SAN ANTONIO DE LA CAL	CENTRO
7	SAN BARTOLO COYOTEPEC	CENTRO
8	SAN PEDRO IXTLAHUACA	CENTRO
9	SAN RAYMUNDO JALPAN	CENTRO
10	SAN SEBASTIAN TUTLA	CENTRO
11	SANTA LUCIA DEL CAMINO	CENTRO
12	SANTA MARIA ATZOMPA	CENTRO
13	SANTA MARIA DEL TULE	CENTRO
14	SANTO DOMINGO TOMALTEPEC	CENTRO
15	TLALIXTAC DE CABRERA	CENTRO
16	SAN JUAN COMALTEPEC	CHOAPAM
17	SAN JUAN LALANA	CHOAPAM
18	SAN JUAN PETLAPA	CHOAPAM
19	SANTIAGO JOCOTEPEC	CHOAPAM
20	SANTIAGO YAVEO	CHOAPAM
21	SAN CRISTOBAL SUCHIXTLAHUACA	COIXTLAHUACA
22	SAN MATEO TLAPILTEPEC	COIXTLAHUACA
23	SAN MIGUEL TEQUITEPEC	COIXTLAHUACA
24	SAN MIGUEL TULANCINGO	COIXTLAHUACA
25	SANTA MARIA NATIVITAS	COIXTLAHUACA
26	SANTIAGO TEPETLAPA	COIXTLAHUACA
27	TLACOTEPEC PLUMAS	COIXTLAHUACA
28	CHIQUEHUITLAN DE BENITO JUAREZ	CUICATLAN
29	CUYAMECALCO VILLA DE ZARAGOZA	CUICATLAN
30	SAN ANDRES TEOTILALPAM	CUICATLAN
31	SAN JUAN BAUTISTA CUICATLAN	CUICATLAN
32	SAN JUAN BAUTISTA TLACOATZINTEPEC	CUICATLAN
33	SAN JUAN TEPEUXILA	CUICATLAN
34	SAN MIGUEL SANTA FLOR	CUICATLAN
35	SAN PEDRO JOCOTIPAC	CUICATLAN
36	SAN PEDRO TEUTILA	CUICATLAN
37	SANTA ANA CUAUHTEMOC	CUICATLAN
38	SANTA MARIA PAPALO	CUICATLAN
39	SANTA MARIA TLALIXTAC	CUICATLAN
40	SANTIAGO NACALTEPEC	CUICATLAN
41	SANTOS REYES PAPALO	CUICATLAN
42	COATECAS ALTAS	EJUTLA
43	HEROICA CD. DE EJUTLA DE CRESPO	EJUTLA
44	SAN JUAN LACHIGALLA	EJUTLA
45	SAN MARTIN DE LOS CANSECOS	EJUTLA
46	SAN MARTIN LACHILA	EJUTLA
47	SAN VICENTE COATLAN	EJUTLA
48	TANICHE	EJUTLA
49	YOGANA	EJUTLA
50	GUADALUPE ETLA	ETLA

MUNICIPIOS QUE REGISTRAN OBRA PÚBLICA

No. PROG.	MUNICIPIO	DISTRITO
51	MAGDALENA APASCO	ETLA
52	NAZARENO ETLA	ETLA
53	SAN AGUSTIN ETLA	ETLA
54	SAN ANDRES ZAUTLA	ETLA
55	SAN FELIPE TEJALAPAM	ETLA
56	SAN JUAN BAUTISTA JAYACATLAN	ETLA
57	SAN JUAN DEL ESTADO	ETLA
58	SAN LORENZO CACAOTEPEC	ETLA
59	SAN PABLO ETLA	ETLA
60	SAN PABLO HUITZO	ETLA
61	SANTIAGO SUCHILQUITONGO	ETLA
62	SANTIAGO TLAZOYALTEPEC	ETLA
63	SANTO TOMAS MAZALTEPEC	ETLA
64	SOLEDAD ETLA	ETLA
65	VILLA DE ETLA	ETLA
66	COSOLTEPEC	HUAJUAPAN
67	FRESNILLO DE TRUJANO	HUAJUAPAN
68	HEROICA CIUDAD DE HUAJUAPAN DE LEON	HUAJUAPAN
69	SAN JERONIMO SILACAYOAPILLA	HUAJUAPAN
70	SAN JUAN BAUTISTA SUCHITEPEC	HUAJUAPAN
71	SAN MARCOS ARTEAGA	HUAJUAPAN
72	SAN MARTIN ZACATEPEC	HUAJUAPAN
73	SAN MIGUEL AMATITLAN	HUAJUAPAN
74	SAN SIMON ZAHUATLAN	HUAJUAPAN
75	SANTA MARIA CAMOTLAN	HUAJUAPAN
76	SANTIAGO AYUQUILILLA	HUAJUAPAN
77	SANTIAGO CACALOXTEPEC	HUAJUAPAN
78	SANTIAGO CHAZUMBA	HUAJUAPAN
79	SANTIAGO HUAJOLOTITLAN	HUAJUAPAN
80	SANTO DOMINGO TONALA	HUAJUAPAN
81	SANTO DOMINGO YODOHINO	HUAJUAPAN
82	SANTOS REYES YUCUNA	HUAJUAPAN
83	ZAPOTITLAN PALMAS	HUAJUAPAN
84	ABEJONES	IXTLAN
85	CAPULALPAM DE MENDEZ	IXTLAN
86	IXTLAN DE JUAREZ	IXTLAN
87	SAN JUAN CHICOMEZUCHIL	IXTLAN
88	SAN JUAN EVANGELISTA ANALCO	IXTLAN
89	SAN JUAN QUIOTEPEC	IXTLAN
90	SAN MIGUEL ALOAPAM	IXTLAN
91	SAN MIGUEL AMATLAN	IXTLAN
92	SAN MIGUEL YOTAO	IXTLAN
93	SAN PABLO MACUILTIANGUIS	IXTLAN
94	SAN PEDRO YOLOX	IXTLAN
95	SANTA ANA YARENI	IXTLAN
96	SANTIAGO COMALTEPEC	IXTLAN
97	SANTIAGO LAXOPA	IXTLAN
98	SANTIAGO XIACUI	IXTLAN
99	TEOCOCUILCO DE MARCOS PEREZ	IXTLAN
100	PINOTEPA DE DON LUIS	JAMILTEPEC

MUNICIPIOS QUE REGISTRAN OBRA PÚBLICA

No. PROG.	MUNICIPIO	DISTRITO
101	SAN AGUSTIN CHAYUCO	JAMILTEPEC
102	SAN ANDRES HUAXPALTEPEC	JAMILTEPEC
103	SAN ANTONIO TEPETLAPA	JAMILTEPEC
104	SAN JOSE ESTANCIA GRANDE	JAMILTEPEC
105	SAN JUAN CACAHUATEPEC	JAMILTEPEC
106	SAN LORENZO	JAMILTEPEC
107	SAN MIGUEL TACAMAMA	JAMILTEPEC
108	SAN PEDRO ATOYAC	JAMILTEPEC
109	SAN SEBASTIAN IXCAPA	JAMILTEPEC
110	SANTA CATARINA MECHOACAN	JAMILTEPEC
111	SANTA MARIA HUAZOLOTITLAN	JAMILTEPEC
112	SANTIAGO IXTAYUTLA	JAMILTEPEC
113	SANTIAGO JAMILTEPEC	JAMILTEPEC
114	SANTIAGO LLANO GRANDE	JAMILTEPEC
115	SANTIAGO PINOTEPA NACIONAL	JAMILTEPEC
116	SANTIAGO TAPEXTLA	JAMILTEPEC
117	SANTO DOMINGO ARMENTA	JAMILTEPEC
118	ASUNCION IXTALTEPEC	JUCHITAN
119	CHAHUITES	JUCHITAN
120	CIUDAD IXTEPEC	JUCHITAN
121	EL ESPINAL	JUCHITAN
122	MATIAS ROMERO	JUCHITAN
123	REFORMA DE PINEDA	JUCHITAN
124	SAN FRANCISCO DEL MAR	JUCHITAN
125	SAN JUAN GUICHICOVI	JUCHITAN
126	SANTA MARIA PETAPA	JUCHITAN
127	SANTA MARIA XADANI	JUCHITAN
128	SANTIAGO NILTEPEC	JUCHITAN
129	SANTO DOMINGO INGENIO	JUCHITAN
130	UNION HIDALGO	JUCHITAN
131	SAN GABRIEL MIXTEPEC	JUQUILA
132	SAN JUAN LACHAO	JUQUILA
133	SAN JUAN QUIAHUJE	JUQUILA
134	SAN MIGUEL PANIXTLAHUACA	JUQUILA
135	SAN PEDRO JUCHATENGO	JUQUILA
136	SANTA CATARINA JUQUILA	JUQUILA
137	SANTA MARIA TEMAXCALTEPEC	JUQUILA
138	TATALTEPEC DE VALDES	JUQUILA
139	VILLA DE TUTUTEPEC DE MELCHOR OCAMPO	JUQUILA
140	COICOYAN DE LAS FLORES	JUXTLAHUACA
141	SAN JUAN MIXTEPEC (JUXTLAHUACA)	JUXTLAHUACA
142	SAN MARTIN PERAS	JUXTLAHUACA
143	SANTIAGO JUXTLAHUACA	JUXTLAHUACA
144	SANTOS REYES TEPEJILLO	JUXTLAHUACA
145	MONJAS	MIAHUATLAN
146	SAN ANDRES PAXTLAN	MIAHUATLAN
147	SAN CRISTOBAL AMATLAN	MIAHUATLAN
148	SAN FRANCISCO LOGUECHE	MIAHUATLAN
149	SAN FRANCISCO OZOLOTEPEC	MIAHUATLAN
150	SAN ILDEFONSO AMATLAN	MIAHUATLAN

MUNICIPIOS QUE REGISTRAN OBRA PÚBLICA

No. PROG.	MUNICIPIO	DISTRITO
151	SAN JERONIMO COATLAN	MIAHUATLAN
152	SAN JOSE DEL PEÑASCO	MIAHUATLAN
153	SAN JOSE LACHIGUIRI	MIAHUATLAN
154	SAN JUAN MIXTEPEC (MIAHUATLAN)	MIAHUATLAN
155	SAN JUAN OZOLTEPEC	MIAHUATLAN
156	SAN LUIS AMATLAN	MIAHUATLAN
157	SAN MATEO RIO HONDO	MIAHUATLAN
158	SAN MIGUEL COATLAN	MIAHUATLAN
159	SAN PEDRO MIXTEPEC (MIAHUATLAN)	MIAHUATLAN
160	SAN SEBASTIAN COATLAN	MIAHUATLAN
161	SAN SIMON ALMOLONGAS	MIAHUATLAN
162	SANTA ANA	MIAHUATLAN
163	SANTA CATARINA CUIXTLA	MIAHUATLAN
164	SANTA CRUZ XITLA	MIAHUATLAN
165	SANTA LUCIA MIAHUATLAN	MIAHUATLAN
166	SANTO DOMINGO OZOLTEPEC	MIAHUATLAN
167	SANTO TOMAS TAMAZULAPAM	MIAHUATLAN
168	SITIO DE XITLAPEHUA	MIAHUATLAN
169	SAN JUAN COTZOCON	MIXE
170	SAN JUAN MAZATLAN	MIXE
171	SAN LUCAS CAMOTLAN	MIXE
172	SAN MIGUEL QUETZALTEPEC	MIXE
173	SAN PEDRO OCOTEPEC	MIXE
174	SAN PEDRO Y SAN PABLO AYUTLA	MIXE
175	SANTA MARIA ALOTEPEC	MIXE
176	SANTA MARIA TEPANTLALI	MIXE
177	SANTA MARIA TLAHUITOLTEPEC	MIXE
178	SANTIAGO ATITLAN	MIXE
179	SANTIAGO IXCUINTEPEC	MIXE
180	SANTO DOMINGO TEPUXTEPEC	MIXE
181	TAMAZULAPAM DEL ESPIRITU SANTO	MIXE
182	ASUNCION NOCHIXTLAN	NOCHIXTLAN
183	MAGDALENA YODOCONO DE PORFIRIO DIAZ	NOCHIXTLAN
184	MAGDALENA ZAHUATLAN	NOCHIXTLAN
185	SAN ANDRES NUXIÑO	NOCHIXTLAN
186	SAN FRANCISCO CHINDUA	NOCHIXTLAN
187	SAN FRANCISCO NUXAÑO	NOCHIXTLAN
188	SAN MIGUEL HUAUTLA	NOCHIXTLAN
189	SAN PEDRO COXCALTEPEC CANTAROS	NOCHIXTLAN
190	SAN PEDRO TEZOACOALCO	NOCHIXTLAN
191	SAN PEDRO TIDAA	NOCHIXTLAN
192	SANTA MARIA APAZCO	NOCHIXTLAN
193	SANTA MARIA CHACHOAPAM	NOCHIXTLAN
194	SANTIAGO APOALA	NOCHIXTLAN
195	SANTIAGO HUAUCLILLA	NOCHIXTLAN
196	SANTIAGO TILANTONGO	NOCHIXTLAN
197	SANTO DOMINGO NUXAA	NOCHIXTLAN
198	SANTO DOMINGO YANHUITLAN	NOCHIXTLAN
199	MAGDALENA OCOTLAN	OCOTLAN
200	SAN BALTAZAR CHICHICAPAM	OCOTLAN

MUNICIPIOS QUE REGISTRAN OBRA PÚBLICA

No. PROG.	MUNICIPIO	DISTRITO
201	SAN DIONISIO OCOTLAN	OCOTLAN
202	SAN JERONIMO TAVICHE	OCOTLAN
203	SAN JOSE DEL PROGRESO	OCOTLAN
204	SAN MARTIN TILCAJETE	OCOTLAN
205	SAN MIGUEL TILQUIAPAM	OCOTLAN
206	SAN PEDRO APOSTOL	OCOTLAN
207	SAN PEDRO TAVICHE	OCOTLAN
208	SANTA ANA ZEGACHE	OCOTLAN
209	SANTA CATARINA MINAS	OCOTLAN
210	SANTA LUCIA OCOTLAN	OCOTLAN
211	SANTIAGO APOSTOL	OCOTLAN
212	SANTO TOMAS JALIEZA	OCOTLAN
213	YAXE	OCOTLAN
214	CANDELARIA LOXICHA	POCHUTLA
215	SAN BALTAZAR LOXICHA	POCHUTLA
216	SAN BARTOLOME LOXICHA	POCHUTLA
217	SAN MATEO PIÑAS	POCHUTLA
218	SAN MIGUEL DEL PUERTO	POCHUTLA
219	SAN PEDRO POCHUTLA	POCHUTLA
220	SANTA MARIA COLOTEPEC	POCHUTLA
221	SANTA MARIA HUATULCO	POCHUTLA
222	SANTO DOMINGO DE MORELOS	POCHUTLA
223	CONSTANCIA DEL ROSARIO	PUTLA
224	MESONES HIDALGO	PUTLA
225	PUTLA VILLA DE GUERRERO	PUTLA
226	SANTA CRUZ ITUNDUJIA	PUTLA
227	SANTA LUCIA MONTE VERDE	PUTLA
228	SANTA MARIA IPALAPA	PUTLA
229	SANTA MARIA ZACATEPEC	PUTLA
230	GUADALUPE DE RAMIREZ	SILACAYOAPAM
231	IXPANTEPEC NIEVES	SILACAYOAPAM
232	SAN AGUSTIN ATENANGO	SILACAYOAPAM
233	SAN FRANCISCO TLAPANCINGO	SILACAYOAPAM
234	SAN JUAN CIENEGUILLA	SILACAYOAPAM
235	SAN LORENZO VICTORIA	SILACAYOAPAM
236	SAN MIGUEL AHUEHUETITLAN	SILACAYOAPAM
237	SAN NICOLAS HIDALGO	SILACAYOAPAM
238	SANTA CRUZ DE BRAVO	SILACAYOAPAM
239	SANTIAGO DEL RIO	SILACAYOAPAM
240	SANTIAGO TAMAZOLA	SILACAYOAPAM
241	SANTIAGO YUCUYACHI	SILACAYOAPAM
242	SILACAYOAPAM	SILACAYOAPAM
243	ZAPOTITLAN LAGUNAS	SILACAYOAPAM
244	SAN FRANCISCO CAHUACUA	SOLA DE VEGA
245	SAN FRANCISCO SOLA	SOLA DE VEGA
246	SAN ILDEFONSO SOLA	SOLA DE VEGA
247	SAN JACINTO TLACOTEPEC	SOLA DE VEGA
248	SAN LORENZO TEXMELUCAN	SOLA DE VEGA
249	SAN MATEO YUCUTINDO	SOLA DE VEGA
250	SANTA CRUZ ZENZONTEPEC	SOLA DE VEGA

MUNICIPIOS QUE REGISTRAN OBRA PÚBLICA

No. PROG.	MUNICIPIO	DISTRITO
251	SANTIAGO AMOLTEPEC	SOLA DE VEGA
252	SANTIAGO MINAS	SOLA DE VEGA
253	SANTIAGO TEXTITLAN	SOLA DE VEGA
254	SANTO DOMINGO TEOJOMULCO	SOLA DE VEGA
255	VILLA SOLA DE VEGA	SOLA DE VEGA
256	MAGDALENA TLACOTEPEC	TEHUANTEPEC
257	SALINA CRUZ	TEHUANTEPEC
258	SAN BLAS ATEMPA	TEHUANTEPEC
259	SAN PEDRO HUAMELULA	TEHUANTEPEC
260	SAN PEDRO HUILOTEPEC	TEHUANTEPEC
261	SANTA MARIA GUIENAGATI	TEHUANTEPEC
262	SANTA MARIA JALAPA DEL MARQUES	TEHUANTEPEC
263	SANTA MARIA MIXTEQUILLA	TEHUANTEPEC
264	SANTIAGO ASTATA	TEHUANTEPEC
265	SANTIAGO LACHIGUIRI	TEHUANTEPEC
266	SANTO DOMINGO TEHUANTEPEC	TEHUANTEPEC
267	SAN BARTOLOME AYAUTLA	TEOTITLAN
268	SAN FRANCISCO HUEHUETLAN	TEOTITLAN
269	SAN JUAN DE LOS CUES	TEOTITLAN
270	SAN LORENZO CUAUNECUITITLA	TEOTITLAN
271	SAN MATEO YOLOXOCHITLAN	TEOTITLAN
272	SANTA ANA ATEIXTLAHUACA	TEOTITLAN
273	SANTA CRUZ ACATEPEC	TEOTITLAN
274	SANTA MARIA CHILCHOTLA	TEOTITLAN
275	SANTA MARIA TECOMAVACA	TEOTITLAN
276	SANTIAGO TEXCALCINGO	TEOTITLAN
277	TEOTITLAN DE FLORES MAGON	TEOTITLAN
278	LA TRINIDAD VISTA HERMOSA	TEPOSCOLULA
279	SAN ANDRES LAGUNAS	TEPOSCOLULA
280	SAN ANTONINO MONTE VERDE	TEPOSCOLULA
281	SAN ANTONIO ACUTLA	TEPOSCOLULA
282	SAN JUAN TEPOSCOLULA	TEPOSCOLULA
283	SAN PEDRO NOPALA	TEPOSCOLULA
284	SAN PEDRO TOPILTEPEC	TEPOSCOLULA
285	SAN PEDRO Y SAN PABLO TEPOSCOLULA	TEPOSCOLULA
286	SAN PEDRO YUCUNAMA	TEPOSCOLULA
287	SAN VICENTE NUÑU	TEPOSCOLULA
288	SANTIAGO NEJAPILLA	TEPOSCOLULA
289	SANTO DOMINGO TONALTEPEC	TEPOSCOLULA
290	VILLA DE CHILAPA DE DIAZ	TEPOSCOLULA
291	VILLA DE TAMAZULAPAM DEL PROGRESO	TEPOSCOLULA
292	VILLA TEJUPAM DE LA UNION	TEPOSCOLULA
293	MAGDALENA TEITIPAC	TLACOLULA
294	SAN BARTOLOME QUIALANA	TLACOLULA
295	SAN DIONISIO OCOTEPEC	TLACOLULA
296	SAN FRANCISCO LACHIGOLO	TLACOLULA
297	SAN JUAN DEL RIO	TLACOLULA
298	SAN JUAN GUELAVIA	TLACOLULA
299	SAN JUAN TEITIPAC	TLACOLULA
300	SAN LORENZO ALBARRADAS	TLACOLULA

MUNICIPIOS QUE REGISTRAN OBRA PÚBLICA

No. PROG.	MUNICIPIO	DISTRITO
301	SAN PABLO VILLA DE MITLA	TLACOLULA
302	SAN PEDRO QUIATONI	TLACOLULA
303	SAN PEDRO TOTOLAPAM	TLACOLULA
304	SAN SEBASTIAN ABASOLO	TLACOLULA
305	SAN SEBASTIAN TEITIPAC	TLACOLULA
306	SANTA CRUZ PAPALUTLA	TLACOLULA
307	SANTA MARIA GUELACE	TLACOLULA
308	SANTA MARIA ZOQUITLAN	TLACOLULA
309	SANTIAGO MATATLAN	TLACOLULA
310	SANTO DOMINGO ALBARRADAS	TLACOLULA
311	TEOTITLAN DEL VALLE	TLACOLULA
312	VILLA DIAZ ORDAZ	TLACOLULA
313	CHALCATONGO DE HIDALGO	TLAXIACO
314	H. CIUDAD DE TLAXIACO	TLAXIACO
315	SAN AGUSTIN TLACOTEPEC	TLAXIACO
316	SAN ANTONIO SINICAHUA	TLAXIACO
317	SAN BARTOLOME YUCUAÑE	TLAXIACO
318	SAN CRISTOBAL AMOLTEPEC	TLAXIACO
319	SAN JUAN ÑUMI	TLAXIACO
320	SAN JUAN ACHIUTLA	TLAXIACO
321	SAN JUAN TEITA	TLAXIACO
322	SAN MARTIN HUAMELULPAM	TLAXIACO
323	SAN MIGUEL EL GRANDE	TLAXIACO
324	SANTA CATARINA TAYATA	TLAXIACO
325	SANTA CATARINA TICUA	TLAXIACO
326	SANTA CATARINA YOSONOTU	TLAXIACO
327	SANTA CRUZ NUNDACO	TLAXIACO
328	SANTA CRUZ TACAHUA	TLAXIACO
329	SANTA CRUZ TAYATA	TLAXIACO
330	SANTA MARIA DEL ROSARIO	TLAXIACO
331	SANTA MARIA YOLOTEPEC	TLAXIACO
332	SANTA MARIA YOSOYUA	TLAXIACO
333	SANTA MARIA YUCUHI	TLAXIACO
334	SANTIAGO NUNDICHE	TLAXIACO
335	SANTIAGO NUYOO	TLAXIACO
336	SANTIAGO YOSONDUA	TLAXIACO
337	SANTO TOMAS OCOTEPEC	TLAXIACO
338	ACATLAN DE PEREZ FIGUEROA	TUXTEPEC
339	AYOTZINTEPEC	TUXTEPEC
340	LOMA BONITA	TUXTEPEC
341	SAN JOSE INDEPENDENCIA	TUXTEPEC
342	SAN JUAN BAUTISTA TUXTEPEC	TUXTEPEC
343	SAN MIGUEL SOYALTEPEC	TUXTEPEC
344	SAN PEDRO IXCATLAN	TUXTEPEC
345	SAN ANDRES SOLAGA	VILLA ALTA
346	SAN BALTAZAR YATZACHI EL BAJO	VILLA ALTA
347	SAN BARTOLOME ZOOGOCHO	VILLA ALTA
348	SAN CRISTOBAL LACHIRIOAG	VILLA ALTA
349	SAN JUAN JUQUILA VIJANOS	VILLA ALTA
350	SAN JUAN TABAA	VILLA ALTA

MUNICIPIOS QUE REGISTRAN OBRA PÚBLICA

No. PROG.	MUNICIPIO	DISTRITO
351	SAN JUAN YAE	VILLA ALTA
352	SAN JUAN YATZONA	VILLA ALTA
353	SAN MATEO CAJONOS	VILLA ALTA
354	SAN MELCHOR BETAZA	VILLA ALTA
355	SANTA MARIA TEMAXCALAPA	VILLA ALTA
356	SANTA MARIA YALINA	VILLA ALTA
357	SANTIAGO CAMOTLAN	VILLA ALTA
358	SANTIAGO LALOPA	VILLA ALTA
359	SANTIAGO ZOOCHILA	VILLA ALTA
360	SANTO DOMINGO XAGACIA	VILLA ALTA
361	VILLA TALEA DE CASTRO	VILLA ALTA
362	ASUNCION TLACOLULITA	YAUTEPEC
363	NEJAPA DE MADERO	YAUTEPEC
364	SAN BARTOLO YAUTEPEC	YAUTEPEC
365	SAN JUAN LAJARCIA	YAUTEPEC
366	SAN PEDRO MARTIR QUIECHAPA	YAUTEPEC
367	SANTA CATALINA QUIERI	YAUTEPEC
368	SANTA CATARINA QUIOQUITANI	YAUTEPEC
369	SANTA MARIA QUIEGOLANI	YAUTEPEC
370	SAN ANTONIO HUITEPEC	ZAACHILA
371	SAN MIGUEL PERAS	ZAACHILA
372	SAN PABLO CUATRO VENADOS	ZAACHILA
373	SANTA INES DEL MONTE	ZAACHILA
374	VILLA DE ZAACHILA	ZAACHILA
375	AYOQUEZCO DE ALDAMA	ZIMATLAN
376	LA CIENEGA ZIMATLAN	ZIMATLAN
377	SAN ANTONINO EL ALTO	ZIMATLAN
378	SAN BERNARDO MIXTEPEC	ZIMATLAN
379	SAN MIGUEL MIXTEPEC	ZIMATLAN
380	SANTA CATARINA QUIANE	ZIMATLAN
381	SANTA CRUZ MIXTEPEC	ZIMATLAN
382	SANTA GERTRUDIS	ZIMATLAN
383	SANTA INES YATZECHE	ZIMATLAN
384	ZIMATLAN DE ALVAREZ	ZIMATLAN

De la revisión a los 528 Informes presentados de Estados Financieros e Informes de Avance de Gestión Financiera correspondientes al Tercer Trimestre del Ejercicio Fiscal 2018, se analizó que 143 Municipios registran haber recibido recursos del Ramo 33 Fondo III en su Reporte Analítico de Ingresos, sin embargo, no reflejan Obra Pública en la Relación de Obras en Proceso, como se describen a continuación:

MUNICIPIOS QUE NO REPORTAN OBRA PÚBLICA		
No. PROG.	MUNICIPIO	DISTRITO
1	SAN AGUSTIN YATARENI	CENTRO
2	SAN JACINTO AMILPAS	CENTRO
3	SANTA CRUZ AMILPAS	CENTRO
4	SANTA CRUZ XOXOCOTLAN	CENTRO
5	SANTA MARIA COYOTEPEC	CENTRO
6	CONCEPCION BUENAVISTA	COIXTLAHUACA
7	SAN FRANCISCO TEOPAN	COIXTLAHUACA
8	SAN JUAN BAUTISTA COIXTLAHUACA	COIXTLAHUACA
9	SANTA MAGDALENA JICOTLAN	COIXTLAHUACA
10	SANTIAGO IHUITLAN PLUMAS	COIXTLAHUACA
11	TEPELMEME VILLA DE MORELOS	COIXTLAHUACA
12	SAN FRANCISCO CHAPULAPA	CUICATLAN
13	SAN PEDRO JALTEPETONGO	CUICATLAN
14	SAN PEDRO SOCHIAPIAM	CUICATLAN
15	SANTA MARIA TEXCATITLAN	CUICATLAN
16	VALERIO TRUJANO	CUICATLAN
17	LA PE	EJUTLA
18	SAN ANDRES ZABACHE	EJUTLA
19	SAN MIGUEL EJUTLA	EJUTLA
20	REYES ETLA	ETLA
21	SAN FRANCISCO TELIXTLAHUACA	ETLA
22	SAN JERONIMO SOSOLA	ETLA
23	SAN JUAN BAUTISTA ATATLAHUCA	ETLA
24	SANTA MARIA PEÑALES	ETLA
25	SANTIAGO TENANGO	ETLA
26	ASUNCION CUYOTEPEJI	HUAJUAPAN
27	MARISCALA DE JUAREZ	HUAJUAPAN
28	SAN ANDRES DINICUITI	HUAJUAPAN
29	SAN JOSE AYUQUILA	HUAJUAPAN
30	SAN PEDRO Y SAN PABLO TEQUITEPEC	HUAJUAPAN
31	SANTA CATARINA ZAPOQUILA	HUAJUAPAN
32	SANTIAGO MILTEPEC	HUAJUAPAN
33	TEZOATLAN DE SEGURA Y LUNA	HUAJUAPAN
34	GUELATAO DE JUAREZ	IXTLAN
35	NATIVIDAD	IXTLAN
36	NUEVO ZOQUIAPAM	IXTLAN
37	SAN JUAN ATEPEC	IXTLAN
38	SAN MIGUEL DEL RIO	IXTLAN
39	SAN PEDRO YANERI	IXTLAN
40	SANTA CATARINA IXTEPEJI	IXTLAN
41	SANTA MARIA JALTIANGUIS	IXTLAN
42	SANTA MARIA YAVESIA	IXTLAN
43	SAN JUAN BAUTISTA LO DE SOTO	JAMILTEPEC
44	SAN JUAN COLORADO	JAMILTEPEC
45	SAN PEDRO JICAYAN	JAMILTEPEC
46	SANTA MARIA CORTIJO	JAMILTEPEC
47	EL BARRIO DE LA SOLEDAD	JUCHITAN
48	SAN MIGUEL CHIMALAPA	JUCHITAN
49	SAN PEDRO TAPANATEPEC	JUCHITAN
50	SANTA MARIA CHIMALAPA	JUCHITAN

	MUNICIPIOS QUE NO REPORTAN OBRA PÚBLICA	
No. PROG.	MUNICIPIO	DISTRITO
51	SANTO DOMINGO PETAPA	JUCHITAN
52	SAN PEDRO MIXTEPEC	JUQUILA
53	SANTIAGO YAITEPEC	JUQUILA
54	SANTOS REYES NOPALA	JUQUILA
55	SAN SEBASTIAN TECOMAXTLAHUACA	JUXTLAHUACA
56	MIAHUATLAN DE PORFIRIO DIAZ	MIAHUATLAN
57	SAN MARCIAL OZOLOTEPEC	MIAHUATLAN
58	SAN NICOLAS	MIAHUATLAN
59	SAN PABLO COATLAN	MIAHUATLAN
60	SAN SEBASTIAN RIO HONDO	MIAHUATLAN
61	SANTA MARIA OZOLOTEPEC	MIAHUATLAN
62	SANTIAGO ZACATEPEC	MIXE
63	TOTONTEPEC VILLA DE MORELOS	MIXE
64	SAN ANDRES SINAXTLA	NOCHIXTLAN
65	SAN FRANCISCO JALTEPETONGO	NOCHIXTLAN
66	SAN JUAN DIUXI	NOCHIXTLAN
67	SAN JUAN SAYULTEPEC	NOCHIXTLAN
68	SAN JUAN TAMAZOLA	NOCHIXTLAN
69	SAN JUAN YUCUITA	NOCHIXTLAN
70	SAN MATEO ETLATONGO	NOCHIXTLAN
71	SAN MATEO SINDIHUI	NOCHIXTLAN
72	SAN MIGUEL CHICAHUA	NOCHIXTLAN
73	SAN MIGUEL TECOMATLAN	NOCHIXTLAN
74	SANTA INES DE ZARAGOZA	NOCHIXTLAN
75	SANTIAGO TILLO	NOCHIXTLAN
76	ASUNCION OCOTLAN	OCOTLAN
77	SAN ANTONINO CASTILLO VELASCO	OCOTLAN
78	SAN JUAN CHILATECA	OCOTLAN
79	SAN PEDRO MARTIR	OCOTLAN
80	PLUMA HIDALGO	POCHUTLA
81	LA REFORMA	PUTLA
82	SAN ANDRES CABECERA NUEVA	PUTLA
83	SAN PEDRO AMUZGOS	PUTLA
84	CALIHUALA	SILACAYOAPAM
85	SAN ANDRES TEPETLAPA	SILACAYOAPAM
86	SAN JUAN BAUTISTA TLACHICHILCO	SILACAYOAPAM
87	SAN MATEO NEJAPAM	SILACAYOAPAM
88	SAN VICENTE LACHIXIO	SOLA DE VEGA
89	SANTA MARIA LACHIXIO	SOLA DE VEGA
90	SANTA MARIA ZANIZA	SOLA DE VEGA
91	GUEVEA DE HUMBOLDT	TEHUANTEPEC
92	MAGDALENA TEQUISISTLAN	TEHUANTEPEC
93	SAN MATEO DEL MAR	TEHUANTEPEC
94	SAN MIGUEL TENANGO	TEHUANTEPEC
95	SAN PEDRO COMITANCILLO	TEHUANTEPEC
96	SANTA MARIA TOTOLAPILLA	TEHUANTEPEC
97	SANTO DOMINGO CHIHUITAN	TEHUANTEPEC
98	ELOXOCHITLAN DE FLORES MAGON	TEOTITLAN
99	MAZATLAN VILLA DE FLORES	TEOTITLAN
100	SAN ANTONIO NANAHUATIPAM	TEOTITLAN

MUNICIPIOS QUE NO REPORTAN OBRA PÚBLICA		
No. PROG.	MUNICIPIO	DISTRITO
101	SAN JERONIMO TECOATL	TEOTITLAN
102	SAN JUAN COATZOSPAM	TEOTITLAN
103	SAN MARTIN TOXPALAN	TEOTITLAN
104	SAN PEDRO OCOPETATILLO	TEOTITLAN
105	SANTA MARIA IXCATLAN	TEOTITLAN
106	SANTA MARIA TEOPOXCO	TEOTITLAN
107	SAN BARTOLO SOYALTEPEC	TEPOSCOLULA
108	SAN SEBASTIAN NICANANDUTA	TEPOSCOLULA
109	SANTA MARIA NDUAYACO	TEPOSCOLULA
110	SANTIAGO YOLOMECALT	TEPOSCOLULA
111	SANTO DOMINGO TLATAYAPAM	TEPOSCOLULA
112	TEOTONGO	TEPOSCOLULA
113	ROJAS DE CUAUHEMOC	TLACOLULA
114	SAN LUCAS QUIAVINI	TLACOLULA
115	SANTA ANA DEL VALLE	TLACOLULA
116	MAGDALENA PEÑASCO	TLAXIACO
117	SAN ESTEBAN ATATLAHUCA	TLAXIACO
118	SAN MARTIN ITUNYOSO	TLAXIACO
119	SAN MATEO PEÑASCO	TLAXIACO
120	SAN MIGUEL ACHIUTLA	TLAXIACO
121	SAN PABLO TIJALTEPEC	TLAXIACO
122	SAN PEDRO MARTIR YUCUXACO	TLAXIACO
123	SANTA MARIA TATALTEPEC	TLAXIACO
124	SANTO DOMINGO IXCATLAN	TLAXIACO
125	SAN FELIPE JALAPA DE DIAZ	TUXTEPEC
126	SAN FELIPE USILA	TUXTEPEC
127	SAN JOSE CHILTEPEC	TUXTEPEC
128	SAN JUAN BAUTISTA VALLE NACIONAL	TUXTEPEC
129	SAN LUCAS OJITLAN	TUXTEPEC
130	SANTA MARIA JACATEPEC	TUXTEPEC
131	SAN ANDRES YAA	VILLA ALTA
132	SAN FRANCISCO CAJONOS	VILLA ALTA
133	SAN ILDEFONSO VILLA ALTA	VILLA ALTA
134	SAN PABLO YAGANIZA	VILLA ALTA
135	SAN PEDRO CAJONOS	VILLA ALTA
136	SANTO DOMINGO ROAYAGA	VILLA ALTA
137	TANETZE DE ZARAGOZA	VILLA ALTA
138	VILLA HIDALGO (YALALAG)	VILLA ALTA
139	SAN JUAN JUQUILA MIXES	YAUTEPEC
140	SANTA ANA TAVELA	YAUTEPEC
141	SANTA MARIA ECATEPEC	YAUTEPEC
142	MAGDALENA MIXTEPEC	ZIMATLAN
143	SANTA ANA TLAPACOYAN	ZIMATLAN

MUNICIPIO QUE NO REGISTRA OBRA NI REPORTA APORTACIONES FISM DF.

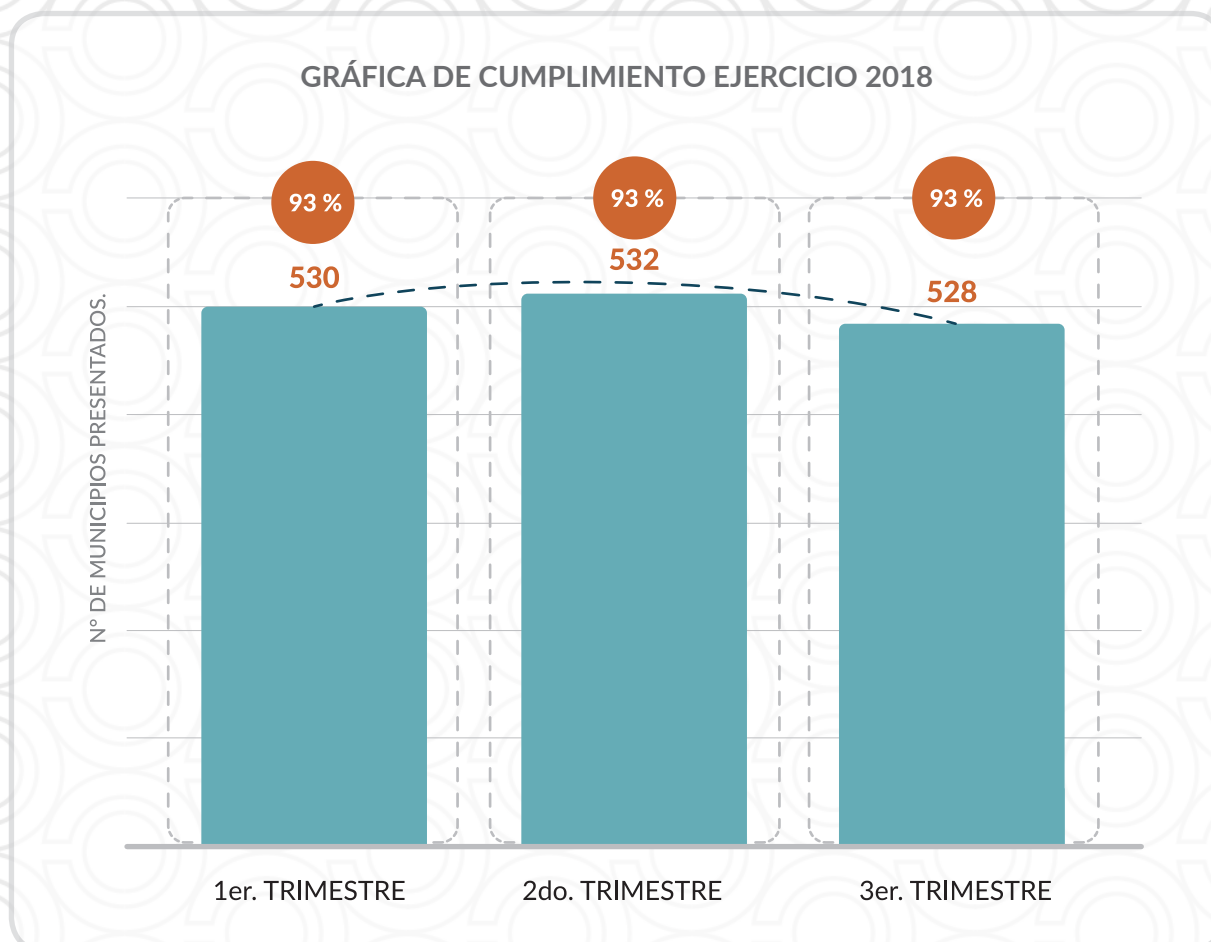
Asímismo, del análisis al Formato “Reporte Analítico de Ingresos” contenido en los Estados Financieros e Informes de Avance de Gestión

Financiera, el Municipio de Ánimas Trujano Distrito del Centro, registra en el Ramo 33 Fondo III (FISM D. F.) importes en ceros.

COMPARATIVO DE CUMPLIMIENTO EN LA PRESENTACIÓN DE INFORMES TRIMESTRALES

Como resultado de la cuantificación estadística de la recepción de los Estados Financieros e Informes de Avance de Gestión Financiera, se visualiza un equilibrio en el cumplimiento de la obligación, en relación con la presentación del segundo informe trimestral de la presente anualidad.

69



Se comparó el cumplimiento en la presentación de los Estados Financieros e Informes de Avance de Gestión Financiera del Segundo Trimestre del ejercicio 2018 (532), en relación con el Tercer Trimestre del ejercicio 2018 (528), resultando un equilibrio en el cumplimiento de la obligación de los Municipios.

De los 570 Municipios, 528 presentaron sus Estados Financieros e Informes de Avance de Gestión Financiera en el tercer trimestre 2018, representando el 93% de cumplimiento.



www.osfeoaxaca.gob.mx

Boulevard Eduardo Vasconcelos N° 617,
Barrio Jalatlaco, Centro. C.P. 68080