




**ASFE**  
AUDITORÍA SUPERIOR DE FISCALIZACIÓN  
DEL ESTADO DE OAXACA

# ANÁLISIS A LOS INFORMES DE AVANCE DE GESTIÓN FINANCIERA

---

CUARTO TRIMESTRE 2025





# CONTENIDO

	Pág.
<b>PRESENTACIÓN</b>	<b>5</b>
<b>OBJETIVO</b>	<b>6</b>
<b>METODOLOGÍA DE REVISIÓN</b>	<b>6</b>
<b>GLOSARIO</b>	<b>7</b>
<b>APARTADO ESTATAL</b>	<b>9</b>
I. COMPORTAMIENTO DE LOS INGRESOS	11
DE LOS INGRESOS DE GESTIÓN	12
DE LOS IMPUESTOS	12
OTROS INGRESOS DE GESTIÓN	13
DE LOS RECURSOS FEDERALES TRANSFERIDOS	14
II. EJERCICIO DEL PRESUPUESTO	15
GENERALES	15
PODER EJECUTIVO	16
PODER LEGISLATIVO	22
PODER JUDICIAL	22
ÓRGANOS AUTÓNOMOS	22
RECURSOS FEDERALES TRANSFERIDOS A LOS MUNICIPIOS	23
CLASIFICACIÓN POR OBJETO DEL GASTO	24
CLASIFICACIÓN ECONÓMICA	25
CLASIFICACIÓN FUNCIONAL	26
DEUDA PÚBLICA Y OBLIGACIONES DE PAGO	27
OBLIGACIONES DE PAGO A LARGO PLAZO	27
DEUDA PÚBLICA A LARGO PLAZO	27
DEUDA PÚBLICA Y OTRAS OBLIGACIONES DE PAGO	28
ANÁLISIS COMPARATIVO DEL SALDO DE LA DEUDA CON EL EJERCICIO ANTERIOR	29
III. PROGRAMAS PRESUPUESTARIOS E INDICADORES DE DESEMPEÑO	30
PROGRAMAS PRESUPUESTARIOS	30
MATRIZ DE INDICADORES PARA RESULTADOS Y FICHA DE INDICADOR	31
INDICADORES DE DESEMPEÑO	31
<b>APARTADO MUNICIPAL</b>	<b>35</b>
I. RESULTADO DEL CUMPLIMIENTO EN LA PRESENTACIÓN DE LOS INFORMES DE AVANCE DE GESTIÓN FINANCIERA	37
II. ANÁLISIS DE LOS INGRESOS, EGRESOS Y EL AVANCE DE CUMPLIMIENTO DE LOS PROGRAMAS DE LOS MUNICIPIOS QUE REGISTRARON INFORMACIÓN	39
III. MUNICIPIOS QUE REGISTRAN DEUDA PÚBLICA	51
IV. OBRA PÚBLICA MUNICIPAL	52
a) MUNICIPIOS QUE REGISTRAN OBRA PÚBLICA	53
b) MUNICIPIOS QUE NO REGISTRAN OBRA PÚBLICA	62
V. BIENES MUEBLES E INMUEBLES	63





## PRESENTACIÓN

El presente documento da cumplimiento al último párrafo del artículo 15 de la Ley de Fiscalización Superior y Rendición de Cuentas del Estado de Oaxaca, el cual establece que la Auditoría Superior de Fiscalización del Estado de Oaxaca, realizará un análisis del Informe de Avance de Gestión Financiera treinta días posteriores a la fecha de su presentación y elaborará un informe que será turnado a la Comisión Permanente de Vigilancia de la Auditoría Superior de Fiscalización del Estado de Oaxaca del Honorable Congreso del Estado. Dicho informe, hace referencia a los avances de los programas a cargo de los Poderes del Estado, los entes públicos estatales o municipales, con el fin de conocer el grado de cumplimiento de los objetivos, metas y satisfacción de necesidades en ellos proyectados; así como el flujo contable de los ingresos y egresos.

Aunado a lo anterior, tomando en consideración la definición contemplada en la fracción XIX del artículo 2 de la citada Ley de Fiscalización Superior; el Informe de Avance de Gestión Financiera se enfoca en los avances físicos y financieros, al igual que en el cumplimiento de los objetivos contenidos en los programas que de manera consolidada rinden los Poderes del Estado y los entes públicos estatales, a través del Ejecutivo Estatal, así como el que rinden los municipios.

El presente informe se encuentra integrado por dos apartados:

- Estatal.
- Municipal.

En este sentido, se muestra el análisis de 93 entes públicos del Poder Ejecutivo, 2 entes del Poder Legislativo, 2 entes del Poder Judicial, y 9 entes de los Órganos Autónomos, presentados a través de la Secretaría de Finanzas del Poder Ejecutivo del Estado de Oaxaca y los que rindieron 433 municipios que presentaron en tiempo esta obligación ante la Auditoría Superior de Fiscalización del Estado de Oaxaca.

**L.C.P. SARAHÍ NORIEGA RICÁRDEZ  
TITULAR DE LA AUDITORÍA SUPERIOR  
DE FISCALIZACIÓN DEL ESTADO DE OAXACA**



## OBJETIVO

Analizar el contenido de los Informes de Avance de Gestión Financiera de los entes fiscalizables, de acuerdo a lo establecido en la Ley de Fiscalización Superior y Rendición de Cuentas del Estado de Oaxaca; los cuales deberán contener el flujo de los ingresos y egresos, así como los avances del cumplimiento de los programas con base en indicadores en el ámbito estatal y municipal.

## METODOLOGÍA DE REVISIÓN

Se analizaron los Informes de Avance de Gestión Financiera de los entes públicos estatales y municipales, correspondientes al cuarto trimestre del ejercicio fiscal 2025, con la finalidad de conocer el comportamiento de sus ingresos, el estado del ejercicio del gasto y los indicadores de desempeño.

Es de mencionarse que, se realizaron las siguientes acciones:

- Comparativo del comportamiento de los ingresos estimados y los alcanzados, en el periodo. Así como, la variación con relación al mismo periodo del año anterior.
- Se revisó la información del ejercicio del presupuesto estatal en las clasificaciones administrativa, económica, funcional y por objeto del gasto; deuda pública y obligaciones de pago por parte del Ejecutivo Estatal; y la correspondiente a los programas presupuestarios, indicando el promedio de cumplimiento por programa presupuestal. Es de puntualizar que, dicha revisión se efectuó con la información remitida y contenida en la página oficial de la Secretaría de Finanzas del Poder Ejecutivo del Estado de Oaxaca, apartado Transparencia Presupuestaria.
- Se verificó el cumplimiento de la entrega en tiempo y forma de los Informes de Avance de Gestión Financiera.
- Se revisó la información del avance de los ingresos, egresos y cumplimiento de los programas municipales a través de sus indicadores. Así como de la información de deuda pública, obra pública municipal y bienes muebles e inmuebles, obtenida de los Informes de Avance de Gestión Financiera presentados por los municipios. En el caso de la obra pública municipal, la revisión se efectúa con lo reportado por los municipios en el Sistema de Recursos Federales Transferidos de la Secretaría de Hacienda y Crédito Público, específicamente en el Reporte Final del Destino del Gasto.



## GLOSARIO

<b>ASFE</b>	Auditoría Superior de Fiscalización del Estado de Oaxaca.
<b>IAGF</b>	Informe de Avance de Gestión Financiera.
<b>INPC</b>	Índice Nacional de Precios al Consumidor.
<b>Ley de Ingresos</b>	Ley de Ingresos del Estado de Oaxaca para el Ejercicio Fiscal 2025.
<b>Ley de Fiscalización</b>	Ley de Fiscalización Superior y Rendición de Cuentas del Estado de Oaxaca.
<b>MIR</b>	Matriz de Indicadores para Resultados.
<b>PED</b>	Plan Estatal de Desarrollo.
<b>Plataforma Tecnológica</b>	Plataforma Tecnológica de la Auditoría Superior de Fiscalización del Estado de Oaxaca.
<b>SEFIN</b>	Secretaría de Finanzas del Poder Ejecutivo del Estado de Oaxaca.
<b>SHCP</b>	Secretaría de Hacienda y Crédito Público.
<b>SiMCA Ultra</b>	Sistema Municipal de Contabilidad Armonizada del Estado de Oaxaca.
<b>SisEO</b>	Sistema para el Envío de Obligaciones.
<b>SRFT</b>	Sistema de Recursos Federales Transferidos.






APARTADO

**ESTATAL**







## I. COMPORTAMIENTO DE LOS INGRESOS

Al cuarto trimestre del ejercicio fiscal 2025, se obtuvo un ingreso acumulado de \$105,680,954,354.00, presentando un aumento del 2.60% respecto a lo estimado en la Ley de Ingresos 2025; y en relación a la recaudación obtenida en el mismo periodo del ejercicio 2024, se observa un decremento en términos reales del 16.24%, como se muestra en la tabla 1.

Cabe destacar que, los Derechos resultaron con un comportamiento positivo del 9.36% debido al alto número de solicitudes de servicios que se presentaron durante el periodo, un 11.52% en Impuestos en cuanto a lo estimado en la Ley de Ingresos, derivado de las facilidades administrativas y beneficios otorgados a los contribuyentes, y en cuanto a Productos y Aprovechamientos, mostraron un 298.54% y 429.41% respectivamente, porcentaje que representa un incremento en la recaudación superando su meta presupuestal.

Así mismo, el resultado de la recaudación federal participable presenta un incremento del 0.93% en consideración con lo estimado en la Ley de Ingresos 2025; dentro de las que se encuentran Incentivos Derivados de la Colaboración Fiscal con un 7.40%, Participaciones con un 3.44%, Fondos Distintos de Aportaciones con 180.64% y convenios con 2.94%, mientras que Aportaciones presenta variación negativa, como se observa en la tabla 1.

Tabla 1. Comportamiento de los Ingresos Presupuestarios.

CONCEPTO	RECAUDACIÓN			VARIACIÓN RESPECTO A:		
	OBTENIDA ENE-DIC 2024	ENERO - DICIEMBRE 2025		RECAUDACIÓN ESTIMADA		2024 % REAL <sup>1</sup>
		ESTIMADA	OBTENIDA	IMPORTE	%	
<b>TOTAL</b>	<b>121,567,900,692.00</b>	<b>103,000,967,838.00</b>	<b>105,680,954,354.00</b>	<b>2,679,986,516.00</b>	<b>2.60</b>	<b>-16.24</b>
<b>INGRESOS DE GESTIÓN</b>	<b>6,570,923,501.00</b>	<b>5,223,656,512.00</b>	<b>6,912,314,159.00</b>	<b>1,688,657,647.00</b>	<b>32.33</b>	<b>1.35</b>
IMPUESTOS	2,141,687,266.00	2,172,361,309.00	2,422,677,822.00	250,316,513.00	11.52	8.99
CONTRIBUCIONES DE MEJORAS	0.00	0.00	0.00	0.00	0.00	0.00
DERECHOS	2,684,562,620.00	2,709,791,678.00	2,963,447,055.00	253,655,377.00	9.36	6.36
PRODUCTOS	998,289,283.00	215,311,556.00	858,110,076.00	642,798,520.00	298.54	-17.18
APROVECHAMIENTOS	746,384,332.00	126,191,969.00	668,079,206.00	541,887,237.00	429.41	-13.76
<b>PARTICIPACIONES, APORTACIONES, CONVENIOS, INCENTIVOS DERIVADOS DE COLABORACIÓN FISCAL Y FONDOS DISTINTOS DE APORTACIONES, TRANSFERENCIAS, ASIGNACIONES, SUBSIDIOS Y SUBVENCIONES, Y PENSIONES Y JUBILACIONES</b>	<b>102,801,421,575.00</b>	<b>97,777,311,325.00</b>	<b>98,687,732,882.00</b>	<b>910,421,557.00</b>	<b>0.93</b>	<b>-7.51</b>
<b>PARTICIPACIONES, APORTACIONES, CONVENIOS, INCENTIVOS DERIVADOS DE LA COLABORACIÓN FISCAL Y FONDOS DISTINTOS DE APORTACIONES</b>	<b>99,710,670,135.00</b>	<b>94,733,350,010.00</b>	<b>95,010,658,755.00</b>	<b>277,308,745.00</b>	<b>0.29</b>	<b>-8.19</b>
PARTICIPACIONES	33,495,980,430.00	33,655,664,399.00	34,813,168,433.00	1,157,504,034.00	3.44	0.14
APORTACIONES	58,121,774,558.00	54,992,737,027.00	53,750,412,734.00	-1,242,324,293.00	-2.26	-10.90
CONVENIOS	4,987,196,049.00	3,083,242,888.00	3,173,842,761.00	90,599,873.00	2.94	-38.68
INCENTIVOS DERIVADOS DE LA COLABORACIÓN FISCAL	3,031,769,598.00	2,973,115,688.00	3,193,000,436.00	219,884,748.00	7.40	1.47
FONDOS DISTINTOS DE APORTACIONES	73,949,500.00	28,590,008.00	80,234,391.00	51,644,383.00	180.64	4.54
<b>TRANSFERENCIAS, ASIGNACIONES, SUBSIDIOS, SUBVENCIONES, Y PENSIONES Y JUBILACIONES</b>	<b>3,090,751,440.00</b>	<b>3,043,961,315.00</b>	<b>3,677,074,127.00</b>	<b>633,112,812.00</b>	<b>20.80</b>	<b>14.63</b>
<b>OTROS INGRESOS Y BENEFICIOS</b>	<b>141,821,774.00</b>	<b>1.00</b>	<b>80,907,313.00</b>	<b>80,907,312.00</b>	<b>N/A</b>	<b>-45.03</b>
<b>INGRESOS DERIVADOS DE FINANCIAMIENTOS</b>	<b>12,053,733,842.00</b>	<b>0.00</b>	<b>0.00</b>	<b>0.00</b>	<b>0.00</b>	<b>0.00</b>

Fuente: Cuarto IAGF 2025, SEFIN.

<sup>1</sup> Deflactado de acuerdo al INPC.

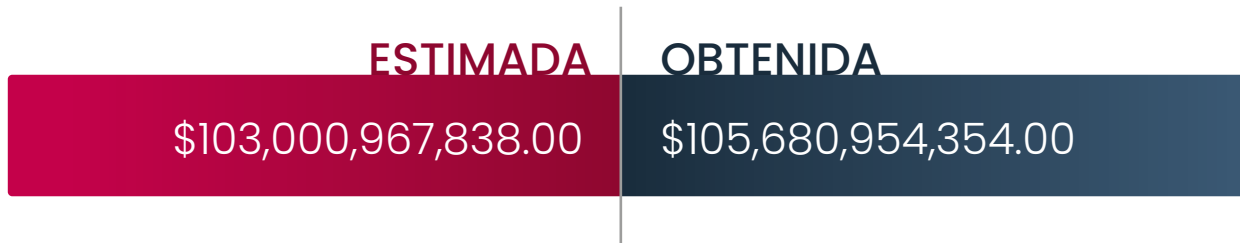
Nota: Algunas sumas pueden no coincidir por el redondeo de cifras.

N/A: No Aplica.

## DE LOS INGRESOS DE GESTIÓN

La gráfica 1 muestra el comportamiento de los Ingresos de Gestión, mismos, que reportan una recaudación al cuarto trimestre 2025 por la cantidad de \$ 6,912,314,159.00, lo que representa un aumento del 32.33% en relación a lo estimado en la Ley de Ingresos.

**Gráfica 1. Total de Ingresos de Gestión.**



Fuente: Elaboración de la ASFE con datos del IAGF, Cuarto trimestre 2025 de la SEFIN.

## DE LOS IMPUESTOS

Al cuarto trimestre del ejercicio fiscal 2025, los impuestos que presentan un incremento respecto a lo estimado en la Ley de Ingresos son:

Impuestos Sobre la Adquisición de Vehículos de Motor Usados con un 177.60%, Impuesto Sobre la Venta Final de Bebidas con Contenido Alcohólico con 162.66%, , Cedular a los Ingresos por el Otorgamiento del Uso o Goce Temporal de Bienes Inmuebles con un 15.41%, Impuestos Sobre Diversiones y Espectáculos Públicos con 14.23%, Impuestos Sobre Erogaciones por Remuneraciones al Trabajo Personal con el 13.71%, Impuestos Sobre la Prestación de Servicios de Hospedaje con el 8.88%, Impuestos Sobre las Demasías Caducas el 8.57%, y por último, Impuestos Sobre la Extracción de Materiales por Remediación Ambiental con 5.23%, mientras que, los Impuestos Sobre Tenencia o Uso de Vehículos, Impuestos Sobre Rifas, Loterías, Sorteos y Concursos, Impuestos para el Desarrollo Social presentan variaciones negativas, como se observa en la tabla 2.

**Tabla 2. Impuestos.**

CONCEPTO	RECAUDACIÓN			VARIACIÓN RESPECTO A:		
	OBTENIDA ENE-DIC 2024	ENERO- DICIEMBRE 2025		RECAUDACIÓN ESTIMADA		2024 % REAL <sup>1</sup>
		ESTIMADA	OBTENIDA	IMPORTE	%	
<b>IMPUESTOS</b>	<b>2,141,687,266.00</b>	<b>2,172,361,309.00</b>	<b>2,422,677,822.00</b>	<b>250,316,514.00</b>	<b>11.52</b>	<b>8.99</b>
<b>IMPUESTOS SOBRE LOS INGRESOS</b>	<b>77,625,829.00</b>	<b>76,904,858.00</b>	<b>85,867,255.00</b>	<b>8,962,397.00</b>	<b>11.65</b>	<b>6.58</b>
SOBRE RIFAS, LOTERÍAS, SORTEOS Y CONCURSOS	6,883,929.00	6,315,993.00	4,486,308.00	-1,829,685.00	-28.97	-37.21
SOBRE DIVERSIONES Y ESPECTÁCULOS PÚBLICOS	3,048,481.00	3,405,426.00	3,890,176.00	484,750.00	14.23	22.95
CEDULAR A LOS INGRESOS POR EL OTORGAMIENTO DEL USO O GOCE TEMPORAL DE BIENES INMUEBLES	67,019,256.00	66,490,915.00	76,738,874.00	10,247,959.00	15.41	10.32
SOBRE LAS DEMASÍAS CADUCAS	674,163.00	692,524.00	751,897.00	59,373.00	8.57	7.46
<b>IMPUESTOS SOBRE EL PATRIMONIO</b>	<b>21,073,117.00</b>	<b>19,654,178.00</b>	<b>9,875,085.00</b>	<b>-9,779,093.00</b>	<b>-49.76</b>	<b>-54.85</b>
SOBRE TENENCIA O USO DE VEHÍCULOS	21,073,117.00	19,654,178.00	9,875,085.00	-9,779,093.00	-49.76	-54.85
<b>IMPUESTOS SOBRE LA PRODUCCIÓN, EL COMERCIO, EL CONSUMO Y LAS TRANSACCIONES</b>	<b>171,672,663.00</b>	<b>177,835,851.00</b>	<b>227,920,888.00</b>	<b>50,085,037.00</b>	<b>28.16</b>	<b>27.92</b>



CONCEPTO	RECAUDACIÓN			VARIACIÓN RESPECTO A:		
	OBTENIDA ENE-DIC 2024	ENERO- DICIEMBRE 2025		RECAUDACIÓN ESTIMADA		2024 % REAL <sup>1</sup>
		ESTIMADA	OBTENIDA	IMPORTE	%	
IMPUESTO SOBRE LA ADQUISICIÓN DE VEHÍCULOS DE MOTOR USADOS	10,770,051.00	10,491,206.00	29,123,095.00	18,631,889.00	177.60	160.53
SOBRE LA PRESTACIÓN DE SERVICIOS DE HOSPEDAJE	149,952,682.00	156,552,647.00	170,452,031.00	13,899,384.00	8.88	9.52
SOBRE LA VENTA FINAL DE BEBIDAS CON CONTENIDO ALCOHÓLICO	10,949,930.00	10,791,998.00	28,345,762.00	17,553,764.00	162.66	149.41
<b>IMPUESTOS SOBRE NÓMINAS Y ASIMILABLES</b>	<b>1,572,734,825.00</b>	<b>1,557,396,848.00</b>	<b>1,770,951,641.00</b>	<b>213,554,793.00</b>	<b>13.71</b>	<b>8.49</b>
IMPUESTO SOBRE EROGACIONES POR REMUNERACIONES AL TRABAJO PERSONAL	1,572,734,825.00	1,557,396,848.00	1,770,951,641.00	213,554,793.00	13.71	8.49
<b>IMPUESTOS ECOLÓGICOS</b>	<b>31,927,610.00</b>	<b>34,081,715.00</b>	<b>35,864,573.00</b>	<b>1,782,858.00</b>	<b>5.23</b>	<b>8.23</b>
IMPUESTO SOBRE LA EXTRACCIÓN DE MATERIALES POR REMEDIACIÓN AMBIENTAL	31,927,610.00	34,081,715.00	35,864,573.00	1,782,858.00	5.23	8.23
<b>ACCESORIOS DE IMPUESTOS</b>	<b>13,992,050.00</b>	<b>15,600,766.00</b>	<b>24,245,742.00</b>	<b>8,644,976.00</b>	<b>55.41</b>	<b>66.95</b>
<b>IMPUESTOS NO COMPRENDIDOS EN LA LEY DE INGRESOS VIGENTE, CAUSADOS EN EJERCICIOS FISCALES ANTERIORES PENDIENTES DE LIQUIDACIÓN O PAGO</b>	<b>0.00</b>	<b>1.00</b>	<b>0.00</b>	<b>-1.00</b>	<b>0.00</b>	<b>0.00</b>
<b>OTROS IMPUESTOS</b>	<b>252,661,172.00</b>	<b>290,887,092.00</b>	<b>267,952,638.00</b>	<b>-22,934,454.00</b>	<b>-7.88</b>	<b>2.18</b>
PARA EL DESARROLLO SOCIAL	252,661,172.00	290,887,092.00	267,952,638.00	-22,934,454.00	-7.88	2.18

Fuente: Cuarto IAGF 2025, SEFIN.

<sup>1</sup> Deflactado de acuerdo al INPC.

Nota: Algunas sumas pueden no coincidir por el redondeo de cifras.

N/A: No Aplica.

## OTROS INGRESOS DE GESTIÓN

La tabla 3 muestra Otros Ingresos de Gestión, concepto que se encuentra integrado por Contribuciones de Mejoras, Derechos, Productos y Aprovechamientos, los cuales en su conjunto recaudaron al cuarto trimestre del ejercicio fiscal 2025 la cantidad de \$4,489,636,337.00; cifra que representa un aumento del 47.14% respecto a lo estimado en la Ley de Ingresos, y en términos reales un decremento de 2.34%, en relación a lo obtenido al cuarto trimestre del ejercicio fiscal 2024.

En ese sentido, se observa que en Derechos se obtuvo la cantidad de \$ 2,963,447,055.00; cifra que representa un 9.36% más, respecto a lo estimado en la Ley de Ingresos del ejercicio fiscal 2025, y un aumento del 6.36% en términos reales en relación al mismo periodo del ejercicio 2024.

En cuanto a Productos, presentaron un incremento positivo en la recaudación, reportando en el IAGF al cuarto trimestre del ejercicio fiscal 2025 la cantidad de \$858,110,076.00, cifra que representa un aumento del 298.54% respecto a lo estimado, y en términos reales una disminución del 17.18%, en comparación con el mismo periodo del ejercicio fiscal 2024.

Ahora bien, respecto a los Aprovechamientos se obtuvo un total de \$668,079,206.00, de los cuales \$651,070,938.00 derivan principalmente por la recaudación de ingresos extraordinarios no recurrentes, integrados por: \$17,008,268.00 de multas, actualización de multas, reintegros, fianzas, gastos de ejecución, administración de traslado de dominio, entre otros, , integrados por: \$64,433,611.00 por operaciones de intercambio de tasas de interés-SWAPS, \$345,000,000.00 de la póliza del seguro Paramétrico Huracán Categoría 3 Erick, \$19,968,481.00 de multas del instituto estatal electoral, \$7,162,021.00 de donativos en efectivo, \$3,495,820.00 de donativos en especie, \$1,537,387.00 de retardos e inasistencias, \$111,948,088.00 de aportaciones municipales y \$97,525,530.00 por recuperación de seguros de bienes del estado, entre otros.



**Tabla 3. Otros Ingresos de Gestión.**

CONCEPTO	RECAUDACIÓN			VARIACIÓN RESPECTO A:		
	OBTENIDA ENE-DIC 2024	ENERO - DICIEMBRE 2025		RECAUDACIÓN ESTIMADA		2024 % REAL <sup>1</sup>
		ESTIMADA	OBTENIDA	IMPORTE	%	
<b>TOTAL</b>	<b>4,429,236,235.00</b>	<b>3,051,295,203.00</b>	<b>4,489,636,337.00</b>	<b>1,438,341,134.00</b>	<b>47.14</b>	<b>-2.34</b>
CONTRIBUCIONES DE MEJORAS	0.00	0.00	0.00	0.00	0.00	0.00
DERECHOS	2,684,562,620.00	2,709,791,678.00	2,963,447,055.00	253,655,377.00	9.36	6.36
PRODUCTOS	998,289,283.00	215,311,556.00	858,110,076.00	642,798,520.00	298.54	-17.18
APROVECHAMIENTOS	746,384,332.00	126,191,969.00	668,079,206.00	541,887,237.00	429.41	-13.76

Fuente: Cuarto IAGF 2025, SEFIN.

<sup>1</sup> Deflactado de acuerdo al INPC.

Nota: Algunas sumas pueden no coincidir por el redondeo de cifras.

### DE LOS RECURSOS FEDERALES TRANSFERIDOS

Durante el periodo de enero a diciembre de 2025, la federación transfirió recursos al Estado por concepto de: Participaciones, Aportaciones, Convenios, Incentivos Derivados de la Colaboración Fiscal, Fondos Distintos de Aportaciones; y, Transferencias, Asignaciones, Subsidios y Subvenciones, y Pensiones y Jubilaciones, por un monto de \$98,687,732,882.00; cifra que representa un incremento del 0.93% respecto a lo estimado en la Ley de Ingresos, y en términos reales una disminución del 7.51% en relación al mismo periodo del ejercicio 2024, como se observa en la tabla 4.

Una de las variaciones observadas en Aportaciones, se tiene en el Fondo de Aportaciones para los Servicios de Salud, la cual deriva por el proceso de transición al IMSS BIENESTAR.

**Tabla 4. Comportamiento de los Recursos Federales Transferidos.**

CONCEPTO	RECAUDACIÓN			VARIACIÓN RESPECTO A:		
	OBTENIDA ENE-DIC 2024	ENERO- DICIEMBRE 2025		RECAUDACIÓN ESTIMADA		2024 % REAL <sup>1</sup>
		ESTIMADA	OBTENIDA	IMPORTE	%	
<b>TOTAL</b>	<b>102,801,421,575.00</b>	<b>97,777,311,325.00</b>	<b>98,687,732,882.00</b>	<b>910,421,557.00</b>	<b>0.93</b>	<b>-7.51</b>
PARTICIPACIONES	33,495,980,430.00	33,655,664,399.00	34,813,168,433.00	1,157,504,034.00	3.44	0.14
APORTACIONES	58,121,774,558.00	54,992,737,027.00	53,750,412,734.00	-1,242,324,293.00	-2.26	-10.90
CONVENIOS	4,987,196,049.00	3,083,242,888.00	3,173,842,761.00	90,599,873.00	2.94	-38.68
INCENTIVOS DERIVADOS DE LA COLABORACIÓN FISCAL	3,031,769,598.00	2,973,115,688.00	3,193,000,436.00	219,884,748.00	7.40	1.47
FONDOS DISTINTOS DE APORTACIONES	73,949,500.00	28,590,008.00	80,234,391.00	51,644,383.00	180.64	4.54
TRANSFERENCIAS, ASIGNACIONES, SUBSIDIOS Y SUBVENCIONES, Y PENSIONES Y JUBILACIONES	3,090,751,440.00	3,043,961,315.00	3,677,074,127.00	633,112,812.00	20.80	14.63

Fuente: Elaboración de la ASFE con datos del IAGF, cuarto trimestre 2025 de la SEFIN.

<sup>1</sup> Deflactado de acuerdo al INPC.

Nota: Algunas sumas pueden no coincidir por el redondeo de cifras.





## II. EJERCICIO DEL PRESUPUESTO

### GENERALES

El IAGF presenta de manera consolidada los resultados que rinden los poderes del Estado y sus órganos autónomos a través del ejecutivo estatal, así como los que presentan los municipios y sus entes públicos ante la ASFE, respecto de los avances físicos y financieros obtenidos en el cuarto trimestre del ejercicio fiscal 2025, además del cumplimiento de los objetivos contenidos en los programas estatales y municipales aprobados como parte integral de las Cuentas Públicas.

Conforme a la tabla 5, al 31 de diciembre de 2025 se presentó una ampliación presupuestal de 9.91%, en relación al presupuesto aprobado de \$103,000,967,838.00, mostrando una modificación de \$113,213,414,237.88 del cual se devengó la cantidad de \$108,345,565,467.54 cifra que representa el 95.70% en cuanto al presupuesto modificado.

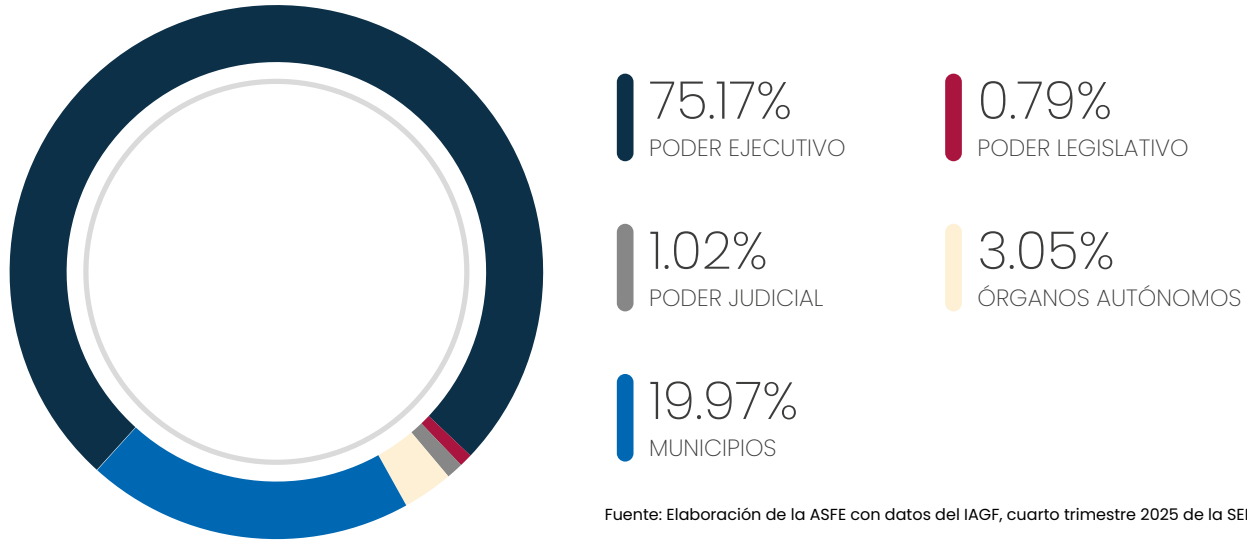
**Tabla 5. Información Presentada por Poderes, Órganos Autónomos y Municipios**

CONCEPTO	APROBADO	AMPLIACIÓN Y /o REDUCCIÓN	MODIFICADO	DEVENGADO	% DEVENGADO	SUBEJERCICIO
<b>PODER EJECUTIVO</b>	<b>75,732,359,785.13</b>	<b>9,368,370,420.82</b>	<b>85,100,730,205.95</b>	<b>80,567,401,226.20</b>	<b>94.67</b>	<b>4,533,328,979.75</b>
ADMINISTRACIÓN PÚBLICA CENTRALIZADA	25,754,535,423.88	-1,534,168,427.19	24,220,366,996.69	21,804,531,970.41	90.03	2,415,835,026.28
ADMINISTRACIÓN PÚBLICA DESCENTRALIZADA	48,721,526,831.96	10,480,897,844.05	59,202,424,676.01	57,087,158,054.62	96.43	2,115,266,621.39
FIDEICOMISOS PÚBLICOS	77,305,493.69	-32,999,194.56	44,306,299.13	43,840,774.87	98.95	465,524.26
INSTITUCIONES PÚBLICAS DE SEGURIDAD SOCIAL	1,178,992,035.60	454,640,198.52	1,633,632,234.12	1,631,870,426.30	99.89	1,761,807.82
<b>PODER LEGISLATIVO</b>	<b>618,488,605.90</b>	<b>272,846,088.65</b>	<b>891,334,694.55</b>	<b>891,334,694.55</b>	<b>100.00</b>	<b>0.00</b>
CONGRESO DEL ESTADO	478,511,600.06	270,559,088.65	749,070,688.71	749,070,688.71	100.00	0.00
AUDITORÍA SUPERIOR DE FISCALIZACIÓN DEL ESTADO DE OAXACA	139,977,005.84	2,287,000.00	142,264,005.84	142,264,005.84	100.00	0.00
<b>PODER JUDICIAL</b>	<b>1,148,902,573.10</b>	<b>9,552,615.42</b>	<b>1,158,455,188.52</b>	<b>1,158,455,188.52</b>	<b>100.00</b>	<b>0.00</b>
TRIBUNAL SUPERIOR DE JUSTICIA	253,779,552.75	-6,499,909.32	247,279,643.43	247,279,643.43	100.00	0.00
CONSEJO DE LA JUDICATURA	895,123,020.35	16,052,524.74	911,175,545.09	911,175,545.09	100.00	0.00
<b>ÓRGANOS AUTÓNOMOS</b>	<b>2,950,712,614.36</b>	<b>499,923,047.76</b>	<b>3,450,635,662.12</b>	<b>3,404,765,274.94</b>	<b>98.67</b>	<b>45,870,387.18</b>
DEFENSORÍA DE LOS DERECHOS HUMANOS DEL PUEBLO DE OAXACA	49,844,391.82	2,898,171.32	52,742,563.14	52,742,563.14	100.00	0.00
INSTITUTO ESTATAL ELECTORAL Y DE PARTICIPACIÓN CIUDADANA DE OAXACA	317,039,939.91	102,497,998.07	419,537,937.98	419,537,937.25	100.00	0.73
UNIVERSIDAD AUTÓNOMA "BENITO JUÁREZ" DE OAXACA	1,412,111,327.93	225,800,170.47	1,637,911,498.40	1,592,059,314.72	97.20	45,852,183.68
COMISIÓN ESTATAL DE ARBITRAJE MÉDICO DE OAXACA	12,815,230.22	-3,630.87	12,811,599.35	12,811,599.35	100.00	0.00
ÓRGANO GARANTE DE ACCESO A LA INFORMACIÓN PÚBLICA, TRANSPARENCIA, PROTECCIÓN DE DATOS PERSONALES Y BUEN GOBIERNO DEL ESTADO DE OAXACA	34,340,139.10	-2,140,767.81	32,199,371.29	32,199,371.29	100.00	0.00
FISCALÍA GENERAL DEL ESTADO DE OAXACA	955,468,648.43	151,915,610.33	1,107,384,258.76	1,107,366,055.99	100.00	18,202.77
TRIBUNAL ELECTORAL DEL ESTADO DE OAXACA	73,737,678.35	5,369,479.98	79,107,158.33	79,107,158.33	100.00	0.00
TRIBUNAL DE JUSTICIA ADMINISTRATIVA Y COMBATE A LA CORRUPCIÓN DEL ESTADO DE OAXACA	57,031,362.69	19,939,097.68	76,970,460.37	76,970,460.37	100.00	0.00
FISCALÍA ESPECIALIZADA EN MATERIA DE COMBATE A LA CORRUPCIÓN	38,323,895.91	-6,353,081.41	31,970,814.50	31,970,814.50	100.00	0.00
<b>MUNICIPIOS</b>	<b>22,550,504,259.51</b>	<b>61,754,227.23</b>	<b>22,612,258,486.74</b>	<b>22,323,609,083.33</b>	<b>98.72</b>	<b>288,649,403.41</b>
PARTICIPACIONES Y APORTACIONES	22,550,504,259.51	-113,496,784.34	22,437,007,475.17	22,148,358,071.76	98.71	288,649,403.41
INVERSIÓN CONCERTADA	0.00	175,251,011.57	175,251,011.57	175,251,011.57	100.00	0.00
<b>TOTAL</b>	<b>103,000,967,838.00</b>	<b>10,212,446,399.88</b>	<b>113,213,414,237.88</b>	<b>108,345,565,467.54</b>	<b>95.70</b>	<b>4,867,848,770.34</b>

Fuente: Elaboración de la ASFE con datos del IAGF, cuarto trimestre 2025 de la SEFIN.

En la gráfica 2, se puede observar que del total del presupuesto modificado al cuarto trimestre 2025, el 75.17% es destinado al Poder Ejecutivo, mientras que el 19.97% corresponde a los municipios, seguido de los Órganos Autónomos con el 3.05%, para el Poder Judicial el 1.02% y el Poder Legislativo con el 0.79%.

**Gráfica 2. Porcentaje de Distribución del Presupuesto Modificado de los Poderes, Órganos Autónomos y Municipios.**



Fuente: Elaboración de la ASFE con datos del IAGF, cuarto trimestre 2025 de la SEFIN.

Conforme a lo establecido en los artículos 46, 47, 48 y 49 de la Ley General de Contabilidad Gubernamental y los acuerdos emitidos por el Consejo Nacional de Armonización Contable (CONAC), se debe presentar en el Informe de Avance de Gestión:

- A. Información Contable
- B. Información Presupuestaria
- C. Información Programática
- D. Información Complementaria

La información financiera presentada, correspondiente al cuarto trimestre del ejercicio fiscal 2025 para la integración del IAGF Estatal, cumple con los preceptos establecidos en el párrafo anterior.

## PODER EJECUTIVO

El Poder Ejecutivo presenta una ampliación presupuestal del 12.37%, respecto al presupuesto aprobado en el Decreto de Presupuesto de Egresos del Estado de Oaxaca para el Ejercicio Fiscal 2025. Los entes públicos que presentaron mayor modificación presupuestaria se pueden observar en la gráfica 3, la cual muestra comparativamente los conceptos del aprobado, la ampliación y el devengado al cuarto trimestre del ejercicio fiscal 2025.





Gráfica 3. Concentración de Entes Públicos Estatales con Mayor Modificación Presupuestaria.

INSTITUTO ESTATAL DE EDUCACIÓN PÚBLICA DE OAXACA

30,993,389,772.00



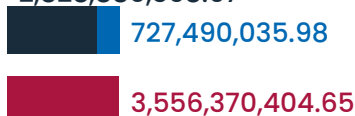
SERVICIOS DE SALUD DE OAXACA

10,011,008,255.90



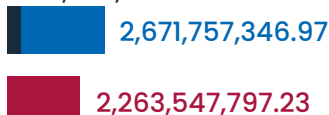
SECRETARÍA DE SEGURIDAD Y PROTECCIÓN CIUDADANA

2,828,880,368.67



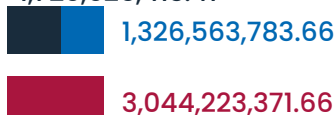
SECRETARÍA DE LAS INFRAESTRUCTURAS Y COMUNICACIONES

414,527,865.38



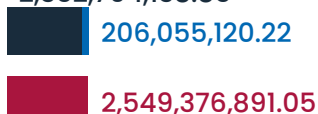
SECRETARÍA DE ADMINISTRACIÓN

1,729,926,413.41



SECRETARÍA DE FINANZAS - NORMATIVA

2,352,704,138.85



APROBADO AMPLIACIÓN / REDUCCIÓN DEVENGADO

Fuente: Elaboración de la ASFE con datos del IAGF, cuarto trimestre 2025 de la SEFIN.

El 64.51% de las modificaciones presupuestarias se concentran en los siguientes entes públicos estatales: Instituto Estatal de Educación Pública de Oaxaca, Servicios de Salud de Oaxaca, Secretaría de Seguridad y Protección Ciudadana, Secretaría de las Infraestructuras y Comunicaciones, Secretaría de Administración y Secretaría de Finanzas – Normativa. Al 31 de diciembre de 2025, el Poder Ejecutivo devengó el 94.67% en relación al presupuesto modificado.

La Administración Pública Centralizada devengó el 90.03% con respecto a su presupuesto modificado, y la Administración Pública Paraestatal<sup>1</sup> devengó el 96.52%.

En la tabla 6, se observa que, del total de los recursos asignados a las Unidades Administrativas al cuarto trimestre del ejercicio fiscal 2025, la Administración Pública Centralizada muestra un subejercicio del 9.97%, los Organismos Públicos Descentralizados el 3.57%, los Fideicomisos Públicos el 1.05%, mientras que las Instituciones Públicas de Seguridad Social el 0.11%. Cabe destacar que, en su conjunto devengaron un total de 94.67%, respecto al total del presupuesto modificado.

**Tabla 6. Unidades Administrativas de la Administración Pública Centralizada, Organismos Públicos Descentralizados, Fideicomisos Públicos e Instituciones Públicas de Seguridad Social.**

ID	CONCEPTO	APROBADO	AMPLIACIÓN / REDUCCIÓN	MODIFICADO	DEVENGADO	% DEVENGADO	SUBEJERCICIO
<b>ADMINISTRACIÓN PÚBLICA CENTRALIZADA</b>							
101	GUBERNATURA	275,279,524.16	-9,465,574.93	265,813,949.23	265,813,949.23	100.00	0.00
102	SECRETARÍA DE GOBIERNO	422,200,643.99	334,991,241.97	757,191,885.96	757,190,446.73	100.00	1,439.23
104	SECRETARÍA DE SEGURIDAD Y PROTECCIÓN CIUDADANA	2,828,880,368.67	727,490,035.98	3,556,370,404.65	3,556,370,404.65	100.00	0.00
106	SECRETARÍA DE LAS INFRAESTRUCTURAS Y COMUNICACIONES	414,527,865.38	2,671,757,346.97	3,086,285,212.35	2,263,547,797.23	73.34	822,737,415.12
108	SECRETARÍA DEL TRABAJO	47,636,727.45	2,410,328.95	50,047,056.40	50,014,255.89	99.93	32,800.51
109	SECRETARÍA DE MOVILIDAD	393,411,135.38	148,434,904.47	541,846,039.85	541,846,039.85	100.00	0.00
110	SECRETARÍA DE LAS CULTURAS Y ARTES	292,333,010.57	125,685,018.63	418,018,029.20	418,018,029.20	100.00	0.00
111	SECRETARÍA DE BIENESTAR, TEQUIO E INCLUSIÓN	155,989,359.79	1,263,326,867.23	1,419,316,227.02	1,375,556,756.34	96.92	43,759,470.68
112	SECRETARÍA DE INTERCULTURALIDAD, PUEBLOS Y COMUNIDADES INDÍGENAS Y AFROMEXICANAS	56,234,743.49	37,133,231.62	93,367,975.11	93,367,975.11	100.00	0.00
113	SECRETARÍA DE FOMENTO AGROALIMENTARIO Y DESARROLLO RURAL	442,370,943.43	1,017,002,416.32	1,459,373,359.75	1,459,373,359.75	100.00	0.00
114	SECRETARÍA DE FINANZAS	1,243,000,056.15	171,959,389.32	1,414,959,445.47	1,414,884,246.15	99.99	75,199.32
115	INVERSIÓN, PREVISIÓN Y PARIPASSU	12,067,904,254.88	-10,697,841,543.06	1,370,062,711.82	0.00	0.00	1,370,062,711.82
116	SECRETARÍA DE FINANZAS-NORMATIVA	2,352,704,138.85	206,055,120.22	2,558,759,259.07	2,549,376,891.05	99.63	9,382,368.02
117	SECRETARÍA DE ADMINISTRACIÓN	1,729,926,413.41	1,326,563,783.66	3,056,490,197.07	3,044,223,371.66	99.60	12,266,825.41
118	SECRETARÍA DE ADMINISTRACIÓN-DIRECCIÓN DE RECURSOS HUMANOS	905,446,764.82	-211,012,435.97	694,434,328.85	694,434,328.85	100.00	0.00
119	SECRETARÍA DE HONESTIDAD, TRANSPARENCIA Y FUNCIÓN PÚBLICA	227,183,232.79	118,236,552.28	345,419,785.07	338,996,484.76	98.14	6,423,300.31
121	CONSEJERÍA JURÍDICA Y ASISTENCIA LEGAL DEL ESTADO	670,631,748.19	62,690,105.15	733,321,853.34	732,516,456.47	99.89	805,396.87
124	COORDINACIÓN DE COMUNICACIÓN SOCIAL	340,583,068.01	-74,199.78	340,508,868.23	340,508,436.23	100.00	432.00
125	COORDINACIÓN PARA LA ATENCIÓN DE LOS DERECHOS HUMANOS	14,852,448.19	1,452,356.69	16,304,804.88	16,304,804.88	100.00	0.00
126	INSTITUTO DE PLANEACIÓN PARA EL BIENESTAR	195,086,150.49	146,907,817.68	341,993,968.17	289,038,014.63	84.52	52,955,953.54

<sup>1</sup> Administración Pública Paraestatal: Organismos Públicos Descentralizados, Fideicomisos Públicos e Instituciones Públicas de Seguridad Social.



ID	CONCEPTO	APROBADO	AMPLIACIÓN / REDUCCIÓN	MODIFICADO	DEVENGADO	% DEVENGADO	SUBEJERCICIO
127	SECRETARIADO EJECUTIVO DEL SISTEMA ESTATAL DE SEGURIDAD PÚBLICA	39,727,865.51	531,633,104.39	571,360,969.90	474,483,013.30	83.04	96,877,956.60
128	SECRETARÍA DE DESARROLLO ECONÓMICO	285,190,767.91	137,929,870.27	423,120,638.18	423,120,638.18	100.00	0.00
129	SECRETARÍA DE TURISMO	164,765,650.15	158,654,604.92	323,420,255.07	323,420,255.07	100.00	0.00
130	SECRETARÍA DE LAS MUJERES	53,811,440.73	70,417,946.71	124,229,387.44	123,775,630.59	99.63	453,756.85
131	SECRETARÍA DEL MEDIO AMBIENTE, BIODIVERSIDAD, ENERGÍAS Y SOSTENIBILIDAD	66,816,694.53	56,890,573.58	123,707,268.11	123,707,268.11	100.00	0.00
133	SECRETARÍA DE EDUCACIÓN PÚBLICA	68,040,406.96	66,602,709.54	134,643,116.50	134,643,116.50	100.00	0.00
<b>TOTAL</b>		<b>25,754,535,423.88</b>	<b>-1,534,168,427.19</b>	<b>24,220,366,996.69</b>	<b>21,804,531,970.41</b>	<b>90.03</b>	<b>2,415,835,026.28</b>
<b>ORGANISMOS DESCENTRALIZADOS</b>							
501	CAMINOS BIENESTAR	336,352,184.33	1,629,154,303.49	1,965,506,487.82	1,479,269,083.26	75.26	486,237,404.56
502	CASA DE LA CULTURA OAXAQUEÑA	42,937,827.43	5,092,933.67	48,030,761.10	48,030,761.10	100.00	0.00
504	CENTRO DE LAS ARTES DE SAN AGUSTÍN	11,193,183.16	748,873.62	11,942,056.78	11,936,940.86	99.96	5,115.92
506	COLEGIO DE BACHILLERES DEL ESTADO DE OAXACA	1,449,366,929.97	473,342,031.17	1,922,708,961.14	1,920,342,908.59	99.88	2,366,052.55
507	COLEGIO DE ESTUDIOS CIENTÍFICOS Y TECNOLÓGICOS DEL ESTADO DE OAXACA	1,027,073,327.74	266,445,372.79	1,293,518,700.53	1,273,983,655.31	98.49	19,535,045.22
508	COLEGIO SUPERIOR PARA LA EDUCACIÓN INTEGRAL INTERCULTURAL DE OAXACA	272,408,310.99	55,810,005.73	328,218,316.72	328,028,310.94	99.94	190,005.78
511	VIVIENDA BIENESTAR	125,399,372.85	325,368,074.28	450,767,447.13	423,918,638.00	94.04	26,848,809.13
512	COMISIÓN ESTATAL DEL AGUA PARA EL BIENESTAR	346,548,330.38	925,472,350.79	1,272,020,681.17	1,074,268,111.86	84.45	197,752,569.31
513	COMISIÓN ESTATAL FORESTAL	24,260,084.58	187,944,099.23	212,204,183.81	209,280,683.81	98.62	2,923,500.00
516	COMISIÓN PARA LA REGULARIZACIÓN DE LA TENENCIA DE LA TIERRA URBANA DEL ESTADO DE OAXACA	6,517,122.29	-135,851.52	6,381,270.77	6,380,570.77	99.99	700.00
517	CONSEJO ESTATAL PARA LA PREVENCIÓN Y CONTROL DEL SIDA	12,392,581.41	-59,070.55	12,333,510.86	12,333,510.86	100.00	0.00
519	CONSEJO OAXAQUEÑO DE CIENCIA, TECNOLOGÍA E INNOVACIÓN	5,598,490.26	10,497,754.48	16,096,244.74	13,568,775.77	84.30	2,527,468.97
520	COORDINACIÓN ESTATAL DE PROTECCIÓN CIVIL Y GESTIÓN DE RIESGOS	170,930,842.78	210,721,156.57	381,651,999.35	381,651,999.35	100.00	0.00
521	CORPORACIÓN OAXAQUEÑA DE RADIO Y TELEVISIÓN	72,904,338.59	13,250,076.81	86,154,415.40	86,154,415.40	100.00	0.00
523	HOSPITAL DE LA NIÑEZ OAXAQUEÑA	82,987,893.80	8,736,371.25	91,724,265.05	91,724,265.05	100.00	0.00
524	INSTITUTO DE CAPACITACIÓN Y PRODUCTIVIDAD PARA EL TRABAJO DEL ESTADO DE OAXACA	107,194,227.86	26,864,880.69	134,059,108.55	123,802,677.56	92.35	10,256,430.99
525	INSTITUTO DE ESTUDIOS DE BACHILLERATO DEL ESTADO DE OAXACA	580,390,790.60	34,267,370.16	614,658,160.76	609,696,189.66	99.19	4,961,971.10
526	INSTITUTO DE LA JUVENTUD DEL ESTADO DE OAXACA	32,574,211.21	101,103,860.70	133,678,071.91	133,678,071.91	100.00	0.00
528	INSTITUTO DEL PATRIMONIO CULTURAL DEL ESTADO DE OAXACA	9,541,870.91	167,652,245.50	177,194,116.41	121,764,209.22	68.72	55,429,907.19
530	INSTITUTO ESTATAL DE EDUCACIÓN PARA ADULTOS	208,889,867.00	95,626,078.89	304,515,945.89	304,502,049.58	100.00	13,896.31



ID	CONCEPTO	APROBADO	AMPLIACIÓN / REDUCCIÓN	MODIFICADO	DEVENGADO	% DEVENGADO	SUBEJERCICIO
531	INSTITUTO ESTATAL DE EDUCACIÓN PÚBLICA DE OAXACA	30,993,389,772.00	1,096,320,325.91	32,089,710,097.91	32,089,331,108.37	100.00	378,989.54
532	INSTITUTO OAXAQUEÑO CONSTRUCTOR DE INFRAESTRUCTURA EDUCATIVA	57,574,094.97	1,200,746,375.36	1,258,320,470.33	999,846,680.86	79.46	258,473,789.47
535	INSTITUTO TECNOLÓGICO SUPERIOR DE SAN MIGUEL EL GRANDE	35,484,931.96	14,822,959.20	50,307,891.16	47,979,155.79	95.37	2,328,735.37
536	INSTITUTO TECNOLÓGICO SUPERIOR DE TEPOSCOLULA	35,763,218.46	8,707,307.12	44,470,525.58	42,038,601.09	94.53	2,431,924.49
538	NOVAUNIVERSITAS	45,567,939.70	-188,627.15	45,379,312.55	45,379,312.55	100.00	0.00
539	SISTEMA OPERADOR DE LOS SERVICIOS DE AGUA POTABLE Y ALCANTARILLADO	411,251,408.06	145,162,140.36	556,413,548.42	548,809,224.71	98.63	7,604,323.71
540	SERVICIOS DE SALUD DE OAXACA	10,011,008,255.90	538,635,190.78	10,549,643,446.68	9,691,278,845.27	91.86	858,364,601.41
541	SISTEMA PARA EL DESARROLLO INTEGRAL DE LA FAMILIA DEL ESTADO DE OAXACA	509,034,218.54	1,172,601,942.16	1,681,636,160.70	1,681,033,397.45	99.96	602,763.25
542	UNIVERSIDAD DE CHALCATONGO	21,651,707.15	-758,086.30	20,893,620.85	20,893,620.85	100.00	0.00
543	UNIVERSIDAD DE LA CAÑADA	41,924,351.28	20,815,614.10	62,739,965.38	56,601,131.68	90.22	6,138,833.70
544	UNIVERSIDAD DE LA COSTA	22,198,757.85	79,503.85	22,278,261.70	22,277,992.70	100.00	269.00
545	UNIVERSIDAD DE LA SIERRA JUÁREZ	46,083,633.41	22,495,516.15	68,579,149.56	56,362,041.94	82.19	12,217,107.62
546	UNIVERSIDAD DE LA SIERRA SUR	144,351,145.79	34,086,002.14	178,437,147.93	159,398,065.38	89.33	19,039,082.55
547	UNIVERSIDAD DEL ISTMO	122,332,162.79	27,264,380.52	149,596,543.31	142,056,400.58	94.96	7,540,142.73
548	UNIVERSIDAD DEL MAR	245,116,181.20	26,213,250.28	271,329,431.48	271,329,387.44	100.00	44.04
549	UNIVERSIDAD DEL PAPALOAPAN	152,484,475.26	49,692,509.64	202,176,984.90	186,984,834.54	92.49	15,192,150.36
550	UNIVERSIDAD TECNOLÓGICA DE LA MIXTECA	227,530,557.96	50,967,280.44	278,497,838.40	254,862,052.79	91.51	23,635,785.61
551	UNIVERSIDAD TECNOLÓGICA DE LA SIERRA SUR DE OAXACA	16,897,262.00	5,113,242.23	22,010,504.23	19,305,658.12	87.71	2,704,846.11
552	UNIVERSIDAD TECNOLÓGICA DE LOS VALLES CENTRALES DE OAXACA	47,765,924.01	7,811,314.00	55,577,238.01	47,950,256.50	86.28	7,626,981.51
554	DEFENSORÍA PÚBLICA DEL ESTADO DE OAXACA	123,343,971.25	5,446,352.87	128,790,324.12	128,790,324.12	100.00	0.00
558	INSTITUTO DE LA FUNCIÓN REGISTRAL DEL ESTADO DE OAXACA	21,767,389.62	25,306,097.81	47,073,487.43	47,073,483.58	100.00	3.85
561	ORGANISMO OPERADOR ENCARGADO DE LA GESTIÓN Y MANEJO INTEGRAL DE LOS RESIDUOS SÓLIDOS URBANOS Y DE MANEJO ESPECIAL DEL ESTADO DE OAXACA	3,075,386.44	173,631,564.63	176,706,951.07	128,330,338.19	72.62	48,376,612.88
562	COORDINACIÓN DE DELEGADOS DE PAZ SOCIAL	28,071,166.37	2,271,632.09	30,342,798.46	30,342,798.46	100.00	0.00
563	TELEBACHILLERATO COMUNITARIO DEL ESTADO DE OAXACA	86,535,761.92	23,526,045.68	110,061,807.60	104,097,378.02	94.58	5,964,429.58
565	INSTITUTO DEL DEPORTE	78,323,012.82	56,694,579.21	135,017,592.03	135,017,592.03	100.00	0.00
568	SISTEMA DE TRANSPORTE COLECTIVO METROPOLITANO CITYBUS OAXACA	48,887,378.63	966,714,560.61	1,015,601,939.24	1,015,591,938.24	100.00	10,001.00
569	UNIVERSIDAD POLITÉCNICA DE NOCHIXTLÁN ABRAHAM CASTELLANOS	11,886,282.00	7,390,211.17	19,276,493.17	13,755,062.96	71.36	5,521,430.21
570	UNIVERSIDAD AUTÓNOMA COMUNAL DE OAXACA	18,156,260.18	12,460,413.69	30,616,673.87	20,295,945.20	66.29	10,320,728.67



ID	CONCEPTO	APROBADO	AMPLIACIÓN / REDUCCIÓN	MODIFICADO	DEVENGADO	% DEVENGADO	SUBEJERCICIO
571	COMISIÓN ESTATAL DE BÚSQUEDA DE PERSONAS DESAPARECIDAS PARA EL ESTADO DE OAXACA	13,176,393.11	7,338,007.07	20,514,400.18	20,514,211.59	100.00	188.59
572	DIRECCIÓN GENERAL DEL HANGAR OFICIAL DEL GOBIERNO DEL ESTADO	70,238,185.20	3,483,113.23	73,721,298.43	73,721,298.43	100.00	0.00
573	CENTRO DE CONCILIACIÓN LABORAL DEL ESTADO DE OAXACA	14,203,266.69	310,392.98	14,513,659.67	14,513,659.67	100.00	0.00
574	PROCURADURÍA DE PROTECCIÓN AL AMBIENTE DEL ESTADO DE OAXACA	6,718,578.82	418,342.59	7,136,921.41	7,136,921.40	100.00	0.01
575	COMISIÓN EJECUTIVA ESTATAL DE ATENCIÓN INTEGRAL A VÍCTIMAS	17,845,542.99	-2,081,637.73	15,763,905.26	15,763,905.26	100.00	0.00
576	ARCHIVO GENERAL DEL ESTADO DE OAXACA	14,856,161.19	3,000,853.39	17,857,014.58	17,857,014.58	100.00	0.00
577	COORDINACIÓN GENERAL DE ENLACE ESTATAL DEL CORREDOR INTEROCEÁNICO DEL ISTMO DE TEHUANTEPEC	0.00	3,863,337.74	3,863,337.74	3,863,337.74	100.00	0.00
578	UNIDAD DE INTELIGENCIA PATRIMONIAL Y ECONOMICA DEL ESTADO DE OAXACA	5,973,969.46	-537,506.19	5,436,463.27	5,436,463.27	100.00	0.00
579	UNIVERSIDAD POLITÉCNICA Y TECNOLÓGICA DEL ISTMO DE TEHUANTEPEC	12,462,674.00	2,954,446.88	15,417,120.88	12,130,027.92	78.68	3,287,092.96
580	AFROUNIVERSIDAD POLITÉCNICA INTERCULTURAL	12,462,674.00	12,965,927.88	25,428,601.88	22,976,782.41	90.36	2,451,819.47
582	COORDINACIÓN PARA LA COMERCIALIZACIÓN DE PRODUCTOS OAXAQUEÑOS	14,670,990.84	961,183.09	15,632,173.93	15,632,173.93	100.00	0.00
583	UNIVERSIDAD INTERCULTURAL DEL PUEBLO	6,000,000.00	6,152,392.00	12,152,392.00	6,152,391.85	50.63	6,000,000.15
584	INSTITUTO DE LENGUAS ORIGINARIAS DE OAXACA	0.00	24,704,668.14	24,704,668.14	24,702,456.14	99.99	2,212.00
585	INSTITUTO ESTATAL DE CREACIÓN LITERARIA Y PROMOCIÓN DE LA LECTURA	0.00	16,122,746.32	16,122,746.32	16,119,891.80	99.98	2,854.52
586	DIRECCIÓN GENERAL DEL CENTRO INTEGRALMENTE PLANEADO HUATULCO	0.00	122,047,918.10	122,047,918.10	122,047,918.10	100.00	0.00
587	AGENCIA DE TECNOLOGÍAS E INNOVACIÓN DIGITAL	0.00	47,261,142.26	47,261,142.26	47,261,142.26	100.00	0.00
<b>TOTAL</b>		<b>48,721,526,831.96</b>	<b>10,480,897,844.05</b>	<b>59,202,424,676.01</b>	<b>57,087,158,054.62</b>	<b>96.43</b>	<b>2,115,266,621.39</b>
<b>FIDEICOMISOS PÚBLICOS</b>							
601	FIDEICOMISO PARA EL DESARROLLO LOGÍSTICO DEL ESTADO DE OAXACA	71,296,840.45	-42,690,416.85	28,606,423.60	28,606,423.60	100.00	0.00
602	FIDEICOMISO DE FOMENTO PARA EL ESTADO DE OAXACA	6,008,653.24	9,691,222.29	15,699,875.53	15,234,351.27	97.03	465,524.26
<b>TOTAL</b>		<b>77,305,493.69</b>	<b>-32,999,194.56</b>	<b>44,306,299.13</b>	<b>43,840,774.87</b>	<b>98.95</b>	<b>465,524.26</b>
<b>INSTITUCIONES PÚBLICAS DE SEGURIDAD SOCIAL</b>							
801	OFICINA DE PENSIONES DEL ESTADO DE OAXACA	1,178,992,035.60	454,640,198.52	1,633,632,234.12	1,631,870,426.30	99.89	1,761,807.82
<b>TOTAL</b>		<b>1,178,992,035.60</b>	<b>454,640,198.52</b>	<b>1,633,632,234.12</b>	<b>1,631,870,426.30</b>	<b>99.89</b>	<b>1,761,807.82</b>
<b>TOTAL PRESUPUESTO</b>		<b>75,732,359,785.13</b>	<b>9,368,370,420.82</b>	<b>85,100,730,205.95</b>	<b>80,567,401,226.20</b>	<b>94.67</b>	<b>4,533,328,979.75</b>

Fuente: Elaboración de la ASFE con datos del IAGF, cuarto trimestre 2025 de la SEFIN.  
N/A: No Aplica.

## PODER LEGISLATIVO

En el cuarto trimestre del ejercicio fiscal 2025 el Poder Legislativo, conformado por el Congreso del Estado y la Auditoría Superior de Fiscalización del Estado de Oaxaca, reflejó una ampliación presupuestal de \$272,846,088.65, así mismo, en dicho periodo se devengó el 100.00% respecto al presupuesto modificado.

**Tabla 7. Comportamiento del Ejercicio Presupuestal del Poder Legislativo.**

PODER LEGISLATIVO						
CONCEPTO	APROBADO	AMPLIACIÓN Y/O REDUCCIÓN	MODIFICADO	DEVENGADO	% DEVENGADO	SUBEJERCICIO
CONGRESO DEL ESTADO	478,511,600.06	270,559,088.65	749,070,688.71	749,070,688.71	100.00	0.00
AUDITORÍA SUPERIOR DE FISCALIZACIÓN DEL ESTADO DE OAXACA	139,977,005.84	2,287,000.00	142,264,005.84	142,264,005.84	100.00	0.00
<b>TOTALES</b>	<b>618,488,605.90</b>	<b>272,846,088.65</b>	<b>891,334,694.55</b>	<b>891,334,694.55</b>	<b>100.00</b>	<b>0.00</b>

Fuente: Elaboración de la ASFE con datos del IAGF, cuarto trimestre 2025 de la SEFIN.

## PODER JUDICIAL

Para el cuarto trimestre del ejercicio fiscal 2025, en el poder judicial se observó una ampliación presupuestal de \$9,552,615.42, en relación a su presupuesto aprobado, y muestra un presupuesto devengado del 100.00% respecto al total modificado. El Tribunal Superior de Justicia presenta un monto devengado del 100.00%, al igual que el Consejo de la Judicatura, ambos en cuanto a su presupuesto aprobado.

**Tabla 8. Comportamiento del Ejercicio Presupuestal del Poder Judicial.**

PODER JUDICIAL						
CONCEPTO	APROBADO	AMPLIACIÓN Y/O REDUCCIÓN	MODIFICADO	DEVENGADO	% DEVENGADO	SUBEJERCICIO
TRIBUNAL SUPERIOR DE JUSTICIA	253,779,552.75	-6,499,909.32	247,279,643.43	247,279,643.43	100.00	0.00
CONSEJO DE LA JUDICATURA	895,123,020.35	16,052,524.74	911,175,545.09	911,175,545.09	100.00	0.00
<b>TOTALES</b>	<b>1,148,902,573.10</b>	<b>9,552,615.42</b>	<b>1,158,455,188.52</b>	<b>1,158,455,188.52</b>	<b>100.00</b>	<b>0.00</b>

Fuente: Elaboración de la ASFE con datos del IAGF, cuarto trimestre 2025 de la SEFIN.

## ÓRGANOS AUTÓNOMOS

Los Órganos Autónomos al 31 de diciembre de 2025, presentaron una ampliación presupuestal del 16.94% en relación a su presupuesto aprobado. Los Órganos que presentaron reducción fueron la Comisión Estatal de Arbitraje Médico de Oaxaca, el Órgano Garante de Acceso a la Información Pública, Transparencia, Protección de Datos Personales y Buen Gobierno del Estado de Oaxaca y la Fiscalía Especializada en Materia de Combate a la Corrupción, en relación a su presupuesto aprobado.





Tabla 9. Comportamiento del Ejercicio Presupuestal de los Órganos Autónomos.

ÓRGANOS AUTÓNOMOS						
CONCEPTO	APROBADO	AMPLIACIÓN Y/O REDUCCIÓN	MODIFICADO	DEVENGADO	% DEVENGADO	SUBEJERCICIO
DEFENSORÍA DE LOS DERECHOS HUMANOS DEL PUEBLO DE OAXACA	49,844,391.82	2,898,171.32	52,742,563.14	52,742,563.14	100.00	0.00
INSTITUTO ESTATAL ELECTORAL Y DE PARTICIPACIÓN CIUDADANA DE OAXACA	317,039,939.91	102,497,998.07	419,537,937.98	419,537,937.25	100.00	0.73
UNIVERSIDAD AUTÓNOMA "BENITO JUÁREZ" DE OAXACA	1,412,111,327.93	225,800,170.47	1,637,911,498.40	1,592,059,314.72	97.20	45,852,183.68
COMISIÓN ESTATAL DE ARBITRAJE MÉDICO DE OAXACA	12,815,230.22	-3,630.87	12,811,599.35	12,811,599.35	100.00	0.00
ÓRGANO GARANTE DE ACCESO A LA INFORMACIÓN PÚBLICA, TRANSPARENCIA, PROTECCIÓN DE DATOS PERSONALES Y BUEN GOBIERNO DEL ESTADO DE OAXACA	34,340,139.10	-2,140,767.81	32,199,371.29	32,199,371.29	100.00	0.00
FISCALÍA GENERAL DEL ESTADO DE OAXACA	955,468,648.43	151,915,610.33	1,107,384,258.76	1,107,366,055.99	100.00	18,202.77
TRIBUNAL ELECTORAL DEL ESTADO DE OAXACA	73,737,678.35	5,369,479.98	79,107,158.33	79,107,158.33	100.00	0.00
TRIBUNAL DE JUSTICIA ADMINISTRATIVA Y COMBATE A LA CORRUPCIÓN DEL ESTADO DE OAXACA	57,031,362.69	19,939,097.68	76,970,460.37	76,970,460.37	100.00	0.00
FISCALÍA ESPECIALIZADA EN MATERIA DE COMBATE A LA CORRUPCIÓN	38,323,895.91	-6,353,081.41	31,970,814.50	31,970,814.50	100.00	0.00
<b>TOTALES</b>	<b>2,950,712,614.36</b>	<b>499,923,047.76</b>	<b>3,450,635,662.12</b>	<b>3,404,765,274.94</b>	<b>98.67</b>	<b>45,870,387.18</b>

Fuente: Elaboración de la ASFE con datos del IAGF, cuarto trimestre 2025 de la SEFIN.

Por otra parte, al cuarto trimestre del ejercicio fiscal 2025, los Órganos Autónomos devengaron el 98.67%; de los cuales, la Universidad Autónoma "Benito Juárez" de Oaxaca devengó el 97.20%, y el resto de los Órganos devengaron el 100%, todos en relación a su presupuesto modificado.

## RECURSOS FEDERALES TRANSFERIDOS A LOS MUNICIPIOS

De los recursos federales transferidos a los municipios, refiriéndose a las Participaciones y Aportaciones establecidas en la Ley de Coordinación Fiscal, así como la coinversión que el Estado realiza con los municipios, estos reflejan una ampliación del 0.27% respecto al presupuesto total aprobado, presentando un presupuesto modificado de \$22,612,258,486.74 de los cuales se devengó el 98.72%, como se observa en la tabla 10.

Tabla 10. Comportamiento Presupuestario de los Recursos Federales Transferidos a los Municipios.

RECURSOS FEDERALES TRANSFERIDOS A LOS MUNICIPIOS						
CONCEPTO	APROBADO	AMPLIACIÓN	MODIFICADO	DEVENGADO	% DEVENGADO	SUBEJERCICIO
PARTICIPACIONES Y APORTACIONES	22,550,504,259.51	-113,496,784.34	22,437,007,475.17	22,148,358,071.76	98.71	288,649,403.41
INVERSIÓN CONCERTADA	0.00	175,251,011.57	175,251,011.57	175,251,011.57	100.00	0.00
<b>TOTALES</b>	<b>22,550,504,259.51</b>	<b>61,754,227.23</b>	<b>22,612,258,486.74</b>	<b>22,323,609,083.33</b>	<b>98.72</b>	<b>288,649,403.41</b>

Fuente: Elaboración de la ASFE con datos del IAGF, cuarto trimestre 2025 de la SEFIN.

## CLASIFICACIÓN POR OBJETO DEL GASTO

Al cuarto trimestre del ejercicio fiscal 2025, la Clasificación por Objeto del Gasto, presenta una ampliación del 9.91% respecto al total del presupuesto aprobado en el Decreto del Presupuesto de Egresos del Estado de Oaxaca para el ejercicio fiscal 2025.

En la tabla 11 se observa que, Inversión Pública tiene un subejercicio del 31.62%, Bienes Muebles, Inmuebles e Intangibles muestra un 11.62%, Servicios Generales un 6.71%, los Materiales y Suministros un 2.70%, las Transferencias, Asignaciones, Subsidios y Otras Ayudas un 2.09%, Participaciones y Aportaciones el 1.30%, en cuanto a Servicios Personales un 0.01%, y en lo que respecta a Deuda Pública, ejerció el 100.00% del presupuesto asignado; devengando en su conjunto un total de 95.70%, respecto al total del presupuesto modificado.

**Tabla 11. Comportamiento de la Clasificación por Objeto del Gasto.**

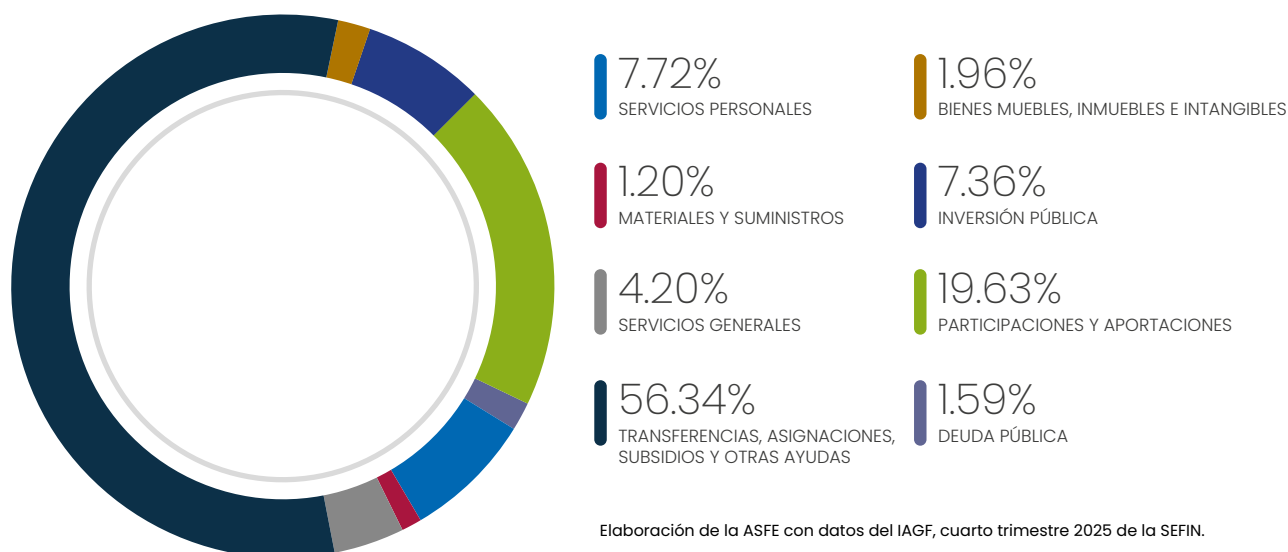
CLASIFICADOR POR OBJETO DEL GASTO						
CONCEPTO	APROBADO	AMPLIACIÓN Y/O REDUCCIÓN	MODIFICADO	DEVENGADO	% DEVENGADO	SUBEJERCICIO
SERVICIOS PERSONALES	8,406,976,362.44	329,009,104.16	8,735,985,466.60	8,735,541,466.60	99.99	444,000.00
MATERIALES Y SUMINISTROS	566,590,961.29	800,249,390.80	1,366,840,352.09	1,330,000,118.42	97.30	36,840,233.67
SERVICIOS GENERALES	1,840,642,367.15	2,914,540,909.09	4,755,183,276.24	4,435,950,888.46	93.29	319,232,387.78
TRANSFERENCIAS, ASIGNACIONES, SUBSIDIOS Y OTRAS AYUDAS	62,160,541,798.38	1,620,923,824.59	63,781,465,622.97	62,450,517,325.79	97.91	1,330,948,297.18
BIENES MUEBLES, INMUEBLES E INTANGIBLES	123,688,110.62	2,096,485,221.86	2,220,173,332.48	1,962,109,315.15	88.38	258,064,017.33
INVERSIÓN PÚBLICA	5,220,918,718.70	3,109,385,245.22	8,330,303,963.92	5,696,633,532.95	68.38	2,633,670,430.97
PARTICIPACIONES Y APORTACIONES	22,550,504,259.51	-325,118,710.28	22,225,385,549.23	21,936,736,145.82	98.70	288,649,403.41
DEUDA PÚBLICA	2,131,105,259.91	-333,028,585.56	1,798,076,674.35	1,798,076,674.35	100.00	0.00
<b>TOTAL</b>	<b>103,000,967,838.00</b>	<b>10,212,446,399.88</b>	<b>113,213,414,237.88</b>	<b>108,345,565,467.54</b>	<b>95.70</b>	<b>4,867,848,770.34</b>

Fuente: Elaboración de la ASFE con datos del IAGF, cuarto trimestre 2025 de la SEFIN.

En la gráfica 4, se observa que los capítulos que presentan mayor presupuesto modificado al cuarto trimestre son: Transferencias, Asignaciones, Subsidios y Otras Ayudas con el 56.34%, seguido de las Participaciones y Aportaciones con un 19.63%, mientras que el resto está por debajo del 10%, todos en consideración al total del presupuesto modificado.



**Gráfica 4. Porcentaje de Distribución del Presupuesto Modificado de la Clasificación por Objeto del Gasto.**



## CLASIFICACIÓN ECONÓMICA

En la clasificación económica del gasto, se puede observar que existe un total devengado del 95.70% de acuerdo al presupuesto modificado al cuarto trimestre del ejercicio fiscal 2025, por lo que existe un margen de 4.30% en relación al subejercicio del gasto, tal como se refleja en la tabla 12.

De igual forma, se muestra que Amortización de la Deuda y Disminución de Pasivos, así como, Pensiones y Jubilaciones reflejan el 100.00%, seguido de Gasto Corriente con un 97.93%, participaciones con el 96.86% y, por último, Gasto de Capital con 85.13%, todos en relación al presupuesto devengado con respecto a su modificado.

**Tabla 12. Comportamiento de la Clasificación Económica.**

CLASIFICACIÓN ECONÓMICA						
CONCEPTO	APROBADO	AMPLIACIÓN Y/O REDUCCIÓN	MODIFICADO	DEVENGADO	% DEVENGADO	SUBEJERCICIO
GASTO CORRIENTE	75,974,441,559.98	5,569,666,540.44	81,544,108,100.42	79,856,643,181.79	97.93	1,687,464,918.63
GASTO DE CAPITAL	15,221,118,047.32	4,221,937,962.63	19,443,056,009.95	16,551,321,561.65	85.13	2,891,734,448.30
AMORTIZACIÓN DE LA DEUDA Y DISMINUCIÓN DE PASIVOS	2,131,105,259.91	-333,028,585.56	1,798,076,674.35	1,798,076,674.35	100.00	0.00
PENSIONES Y JUBILACIONES	1,089,986,138.28	141,900,650.58	1,231,886,788.86	1,231,886,788.86	100.00	0.00
PARTICIPACIONES	8,584,316,832.51	611,969,831.79	9,196,286,664.30	8,907,637,260.89	96.86	288,649,403.41
<b>TOTAL</b>	<b>103,000,967,838.00</b>	<b>10,212,446,399.88</b>	<b>113,213,414,237.88</b>	<b>108,345,565,467.54</b>	<b>95.70</b>	<b>4,867,848,770.34</b>

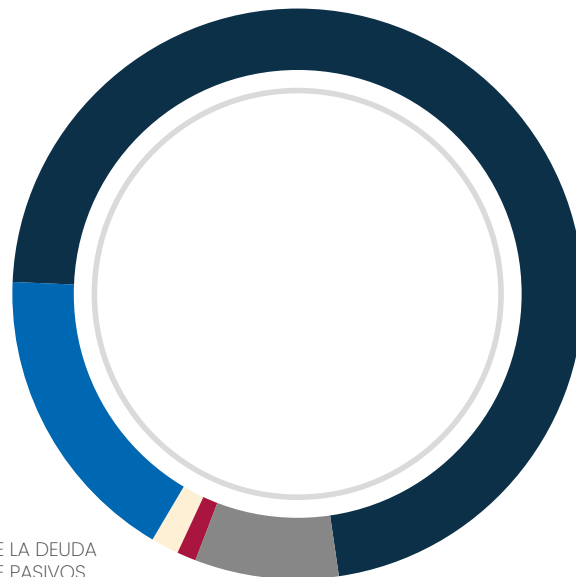
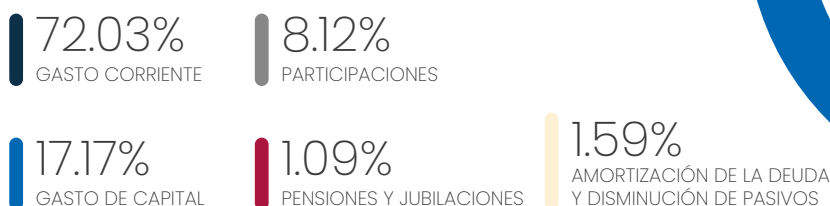
Fuente: Elaboración de la ASFE con datos del IAGF, cuarto trimestre 2025 de la SEFIN.

**Nota:** En esta clasificación la información existente corresponde al trimestre, conforme a los datos del Tomo I-B del IAGF al cuarto trimestre 2025 de la SEFIN.



Por otro lado, dentro del comportamiento de esta clasificación, se observa que existe un presupuesto modificado de \$113,213,414,237.88, lo que representa una ampliación del 9.91% en cuanto al presupuesto aprobado al cuarto trimestre 2025. Así mismo, del total modificado el 72.03% fue para Gasto Corriente, el 17.17% a Gasto de Capital, referente a las Participaciones el 8.12%, para Amortización de la Deuda y Disminución de Pasivos el 1.59%, y para Pensiones y Jubilaciones un 1.09%, como se detalla en la gráfica 5.

**Gráfica 5. Porcentaje de Distribución del Presupuesto Modificado de la Clasificación Económica.**



Fuente: Elaboración de la ASFE con datos del IAGF, cuarto trimestre 2025 de la SEFIN.

## CLASIFICACIÓN FUNCIONAL

De acuerdo a la agrupación del gasto según la naturaleza de los bienes y servicios, al cuarto trimestre 2025, la Clasificación Funcional del Gasto devengó el 95.70%, respecto al total del presupuesto modificado.

En la tabla 13 se precisa que, el concepto con mayor presupuesto devengado es para Otras No Clasificadas en Funciones Anteriores con el 98.80%, seguido de Gobierno con 95.50%, en cuanto a Desarrollo Social corresponde el 95.11%, por último, el 90.94% se refleja en Desarrollo Económico, todos en relación a su presupuesto modificado.

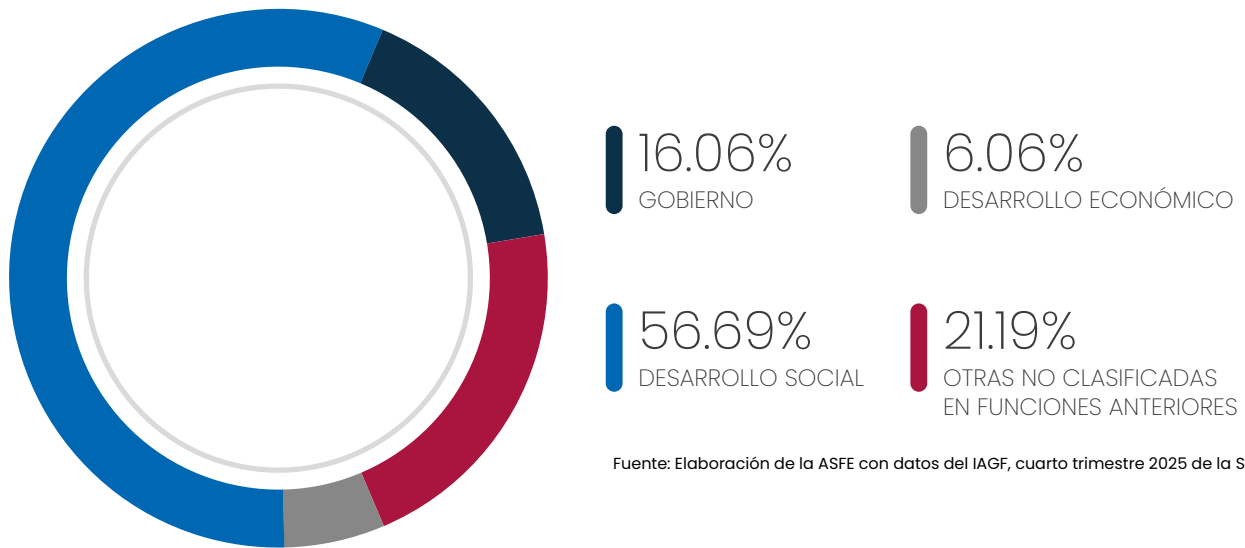
**Tabla 13. Comportamiento de la Clasificación Funcional.**

CLASIFICACIÓN FUNCIONAL						
CONCEPTO	APROBADO	AMPLIACIÓN Y/O REDUCCIÓN	MODIFICADO	DEVENGADO	% DEVENGADO	SUBEJERCICIO
GOBIERNO	16,147,156,728.41	2,038,188,646.47	18,185,345,374.88	17,367,811,390.93	95.50	817,533,983.95
DESARROLLO SOCIAL	58,263,214,429.90	5,914,201,213.19	64,177,415,643.09	61,037,356,517.91	95.11	3,140,059,125.18
DESARROLLO ECONÓMICO	3,964,987,160.27	2,893,081,502.00	6,858,068,662.27	6,236,462,404.47	90.94	621,606,257.80
OTRAS NO CLASIFICADAS EN FUNCIONES ANTERIORES	24,625,609,519.42	-633,024,961.78	23,992,584,557.64	23,703,935,154.23	98.80	288,649,403.41
<b>TOTAL</b>	<b>103,000,967,838.00</b>	<b>10,212,446,399.88</b>	<b>113,213,414,237.88</b>	<b>108,345,565,467.54</b>	<b>95.70</b>	<b>4,867,848,770.34</b>

Fuente: Elaboración de la ASFE con datos del IAGF, cuarto trimestre 2025 de la SEFIN.

La distribución del presupuesto modificado se muestra en la gráfica 6, donde se aprecia que el mayor porcentaje se encuentra en el rubro de Desarrollo Social con el 56.69%, seguido de Otras No Clasificadas en Funciones Anteriores con 21.19%, para Gobierno el 16.06% y Desarrollo Económico con el 6.06%, todos respecto al total del presupuesto modificado.

**Gráfica 6. Porcentaje de Distribución del Presupuesto Modificado de la Clasificación Funcional.**



Fuente: Elaboración de la ASFE con datos del IAGF, cuarto trimestre 2025 de la SEFIN.

## DEUDA PÚBLICA Y OBLIGACIONES DE PAGO

### OBLIGACIONES DE PAGO A LARGO PLAZO

Referente a la deuda pública y obligaciones de pago correspondiente al cuarto trimestre del ejercicio fiscal 2025, se identificó en el formato "Saldo y Costo Financiero de los Créditos Bono Cupón Cero", el saldo de los créditos al cierre del trimestre por la cantidad bruta de \$1,534,235,126.00; lo que representa el 9.46%. Este saldo se mantiene respecto al informado en el tercer trimestre de 2025, debido a que el Estado solo paga intereses y el pago de capital queda a cargo de la Federación.

**Tabla 14. Saldo y Costo Financiero de los Créditos Bono Cupón Cero.**

DENOMINACIÓN	SALDO BRUTO AL CUARTO TRIMESTRE 2025	SALDO NETO AL CUARTO TRIMESTRE 2025	COSTO FINANCIERO
OBLIGACIONES DE PAGO A LARGO PLAZO (CRÉDITOS BONO CUPÓN CERO)	1,534,235,126.00	919,589,174.00	133,164,923.00
<b>TOTAL</b>	<b>1,534,235,126.00</b>	<b>919,589,174.00</b>	<b>133,164,923.00</b>

Fuente: Elaboración de la ASFE con datos del IAGF, cuarto trimestre 2025 de la SEFIN.

### DEUDA PÚBLICA A LARGO PLAZO

La deuda pública a largo plazo tuvo una disminución de \$57,553,460.00, quedando un saldo al cuarto trimestre de 2025 de \$14,691,248,487.00; como se muestra en la tabla 15.



**Tabla 15. Comportamiento de la Deuda Pública a Largo Plazo.**

SALDOS DE DEUDA PÚBLICA A LARGO PLAZO			
CRÉDITOS SIMPLES	TERCER TRIMESTRE 2025	CUARTO TRIMESTRE 2025	VARIACIÓN
BANOBRAS (Más Oaxaca)	147,417,076.00	141,007,638.00	-6,409,438.00
SANTANDER 5,000	0.00	0.00	0.00
BANOBRAS 3,018	0.00	0.00	0.00
SANTANDER 1,000	758,680,468.00	744,235,889.00	-14,444,579.00
BANOBRAS 363	206,505,390.00	199,434,897.00	-7,070,493.00
BANOBRAS 137	0.00	0.00	0.00
BANOBRAS 4,792	0.00	0.00	0.00
BANOBRAS 2,000	1,592,977,829.00	1,566,372,814.00	-26,605,015.00
SANTANDER 1,500 I	1,496,199,057.00	1,495,765,029.00	-434,028.00
SANTANDER 1,500 II	1,496,733,579.00	1,496,477,475.00	-256,104.00
SANTANDER 1,500 III	1,467,058,038.00	1,466,807,012.00	-251,026.00
BANORTE 1,000	983,529,630.00	983,361,340.00	-168,290.00
BANOBRAS 4,000	3,969,740,897.00	3,968,589,327.00	-1,151,570.00
BANORTE 2,636	2,629,959,983.00	2,629,197,066.00	-762,917.00
<b>TOTAL</b>	<b>14,748,801,947.00</b>	<b>14,691,248,487.00</b>	<b>-57,553,460.00</b>

Fuente: Elaboración de la ASFE con datos del IAGF, cuarto trimestre 2025 de la SEFIN.

Nota: Algunas sumas pueden no coincidir por el redondeo de cifras.

## DEUDA PÚBLICA Y OTRAS OBLIGACIONES DE PAGO

La tabla 16 muestra el total de la deuda pública del Gobierno del Estado y otras obligaciones de pago con corte al 31 de diciembre de 2025, quedando un saldo de \$16,225,483,614.00. Por otra parte, en el formato "Informe Analítico de la Deuda Pública y Otros Pasivos" de la Ley de Disciplina Financiera de las Entidades Federativas y los Municipios (LDF), se muestra un saldo al cierre del cuarto trimestre 2025 de \$19,614,888,057.00; sin considerar los Créditos Bono Cupón Cero.

**Tabla 16. Comparativo de la Deuda Pública y Otras Obligaciones.**

DEUDA PÚBLICA DEL GOBIERNO DEL ESTADO Y OTRAS OBLIGACIONES				
CONCEPTO	SALDO AL TERCER TRIMESTRE 2025 <sup>1/</sup>	SALDO AL CUARTO TRIMESTRE 2025 <sup>1/</sup>	VARIACIÓN DEL TERCER TRIMESTRE 2025 AL CUARTO TRIMESTRE 2025	SALDO AL CUARTO TRIMESTRE 2025 (LDF) <sup>2/</sup>
DEUDA PÚBLICA A CORTO PLAZO	0.00	0.00	0.00	0.00
DEUDA PÚBLICA A LARGO PLAZO	14,748,801,947.00	14,691,248,488.00	-57,553,459.00	14,691,248,488.00
OTROS PASIVOS	0.00	0.00	0.00	4,923,639,569.00
OBLIGACIONES DE PAGO A LARGO PLAZO (CRÉDITOS BONO CUPÓN CERO)	1,534,235,126.00	1,534,235,126.00	0.00	1,534,235,126.00
<b>TOTAL</b>	<b>16,283,037,073.00</b>	<b>16,225,483,614.00</b>	<b>-57,553,459.00</b>	<b>21,149,123,183.00</b>

<sup>1/</sup> Datos reflejados en el formato "Saldo de la Deuda Pública y Obligaciones de Pago Estatal" del Tomo I-A del IAGF tercer trimestre 2025 y cuarto trimestre 2025.

<sup>2/</sup> Datos reflejados en el formato "Informe Analítico de la Deuda Pública y Otros Pasivos"- LDF del Tomo I-A del IAGF cuarto trimestre 2025.

Fuente: Elaboración de la ASFE con datos del IAGF, cuarto trimestre 2025 de la SEFIN.

**Nota:**

- Las Obligaciones de Pago a Largo Plazo (Créditos Bono Cupón Cero) reflejan esta cantidad toda vez que es informativa, ya que la Federación es la que se encarga de pagar el capital y el Estado realiza el pago de intereses.
- Algunas sumas pueden no coincidir por el redondeo de cifras.

**ANÁLISIS COMPARATIVO DEL SALDO DE LA DEUDA CON EL EJERCICIO ANTERIOR**

Del análisis del formato “Saldo de la Deuda Pública y Obligaciones de Pago Estatal”, correspondiente al periodo del cuarto trimestre 2024, en comparación al cuarto trimestre 2025, la deuda pública a corto plazo se presenta en ceros. En cuanto a la deuda pública a largo plazo, se muestra una disminución en el mismo periodo de \$224,520,524.00, en relación a Obligaciones de Pago a Largo Plazo (Créditos Bono Cupón Cero) se mantiene con el importe de \$1,534,235,126.00, respecto al mismo periodo; como se muestra en la tabla 17.

**Tabla 17. Comparativo de la Deuda Pública Saldo septiembre 2024 Contra Saldo septiembre 2025.**

<b>DEUDA PÚBLICA Y OBLIGACIONES DE PAGO</b>				
<b>CONCEPTO</b>	<b>SALDO A DICIEMBRE 2024</b>	<b>SALDO A DICIEMBRE 2025</b>	<b>VARIACIÓN</b>	
DEUDA PÚBLICA A CORTO PLAZO	0.00	0.00	0.00	
DEUDA PÚBLICA A LARGO PLAZO	14,915,769,012.00	14,691,248,488.00	<b>-224,520,524.00</b>	
OBLIGACIONES DE PAGO A LARGO PLAZO (CRÉDITOS BONO CUPÓN CERO)	1,534,235,126.00	1,534,235,126.00	0.00	
<b>TOTAL</b>	<b>16,450,004,138.00</b>	<b>16,225,483,614.00</b>	<b>-224,520,524.00</b>	

Fuente: Elaboración de la ASFE con datos del IAGF, cuarto trimestre 2025 de la SEFIN.

### III. PROGRAMAS PRESUPUESTARIOS E INDICADORES DE DESEMPEÑO

#### PROGRAMAS PRESUPUESTARIOS

Los programas presupuestarios se alinearon con los objetivos, estrategias y líneas de acción definidos en el PED como se establece en la Ley Estatal de Planeación, asimismo se elaboraron MIR's, necesarias para analizar los indicadores de desempeño.

El Decreto de Presupuesto de Egresos para el Ejercicio Fiscal 2025, refleja un gasto neto total para la ejecución de 72 programas, comprendidos en cinco Ejes Estratégicos de Gobierno del PED y dos tipos de ejecutores de gasto. Del análisis realizado al IAGF, en los apartados 3. Resultados de las Operaciones Derivadas de la Ejecución del Presupuesto de Egresos y Cumplimiento de sus Principales Objetivos, 3.1. Ejercicio del Presupuesto de Egresos, 3.1.3. Ejes Estratégicos del PED, se observa que del total del gasto al cuarto trimestre se devengó el 50.76% para el Eje "Estado de Bienestar para todas las Oaxaqueñas y Oaxaqueños", 29.50% en el Eje "Gobierno Honesto, Cercano y Transparente al Servicio de los Pueblos y Comunidades"; referente al Eje "Infraestructura y Servicios Públicos para el Desarrollo de Oaxaca" se devengó el 8.41%, en relación al Eje "Seguridad y Justicia para Vivir en Paz" el 4.95%; "Crecimiento y Desarrollo Económico para las Ocho Regiones" el 2.81%, por último, de los dos tipos de ejecutores de gasto "Poderes y Autónomos" devengaron el 1.96% y 1.61% respectivamente, como se puede observar en la tabla 18.

**Tabla 18. Distribución de Programas y Recurso Devengado por Eje de Gobierno y Ejecutores de Gasto.**

EJE	DENOMINACIÓN	NÚMERO DE PROGRAMAS	DEVENGADO	% DEL TOTAL DEVENGADO
1	ESTADO DE BIENESTAR PARA TODAS LAS OAXAQUEÑAS Y OAXAQUEÑOS	19	55,001,494,723.70	50.76%
2	GOBIERNO HONESTO, CERCANO Y TRANSPARENTE AL SERVICIO DE LOS PUEBLOS Y COMUNIDADES	10	31,959,346,985.08	29.50%
3	SEGURIDAD Y JUSTICIA PARA VIVIR EN PAZ	11	5,362,855,153.49	4.95%
4	CRECIMIENTO Y DESARROLLO ECONÓMICO PARA LAS OCHO REGIONES	16	3,045,828,181.07	2.81%
5	INFRAESTRUCTURA Y SERVICIOS PÚBLICOS PARA EL DESARROLLO DE OAXACA	7	9,113,544,580.91	8.41%
6	PODERES	3	2,126,760,343.44	1.96%
7	AUTÓNOMOS	6	1,735,735,499.85	1.61%
<b>TOTAL</b>		<b>72</b>	<b>108,345,565,467.54</b>	<b>100.00%</b>

Fuente: Elaboración de la ASFE con datos del IAGF, cuarto trimestre 2025 de la SEFIN.

**Nota:**

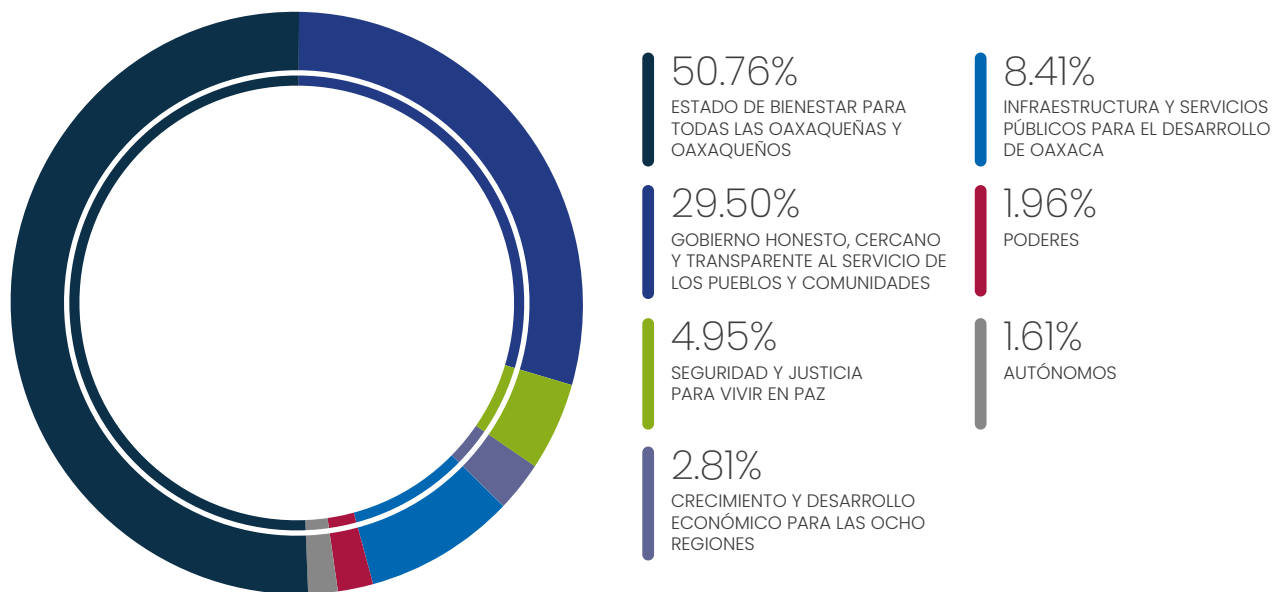
- Algunos porcentajes pueden no coincidir por el redondeo de cifras.

La totalidad del recurso devengado es presentado por eje, no por la cantidad de programas, derivado de la información que se tiene publicada en la página de Transparencia Presupuestaria de la SEFIN. Cabe señalar que, con fecha de elaboración del presente análisis, no fue posible descargar la información de los programas presupuestarios del cuarto trimestre, se sugiere la publicación del seguimiento de los mismos en la página de Transparencia Presupuestaria de la Secretaría de Finanzas.



En la gráfica 7, se presenta la distribución porcentual del recurso devengado por ejes de gobierno y ejecutores de gasto del cuarto trimestre de 2025, conforme a los datos extraídos en el IAGF Tomo I-A.

**Gráfica 7. Distribución Porcentual por Eje de Gobierno y Ejecutores de Gasto, por Recurso Devengado al Cuarto Trimestre 2025.**



Fuente: Elaboración de la ASFE con datos del IAGF, cuarto trimestre 2025 de la SEFIN.

## MATRIZ DE INDICADORES PARA RESULTADOS Y FICHA DE INDICADOR

La planeación y el seguimiento de los programas presupuestarios está a cargo de las dependencias y entidades; siendo la SEFIN y la Dirección General de la Instancia Técnica de Evaluación, las encargadas de dar seguimiento y evaluación de los programas presupuestarios, de conformidad con los artículos 75 y 101 de la Ley Estatal de Planeación.

En este sentido, los ejecutores del gasto, son los responsables de dar el seguimiento y cumplimiento de los indicadores estratégicos y de gestión, debiendo publicarlos en sus respectivas páginas electrónicas y verificar su publicación en el portal de transparencia de la SEFIN.

Para realizar un análisis más preciso, en relación al grado del cumplimiento de metas de indicadores de gestión y desempeño de los programas presupuestarios a nivel actividad, correspondientes al cuarto trimestre del ejercicio fiscal 2025, publicados en la página de Transparencia Presupuestaria de la SEFIN, se encontró información de 72 programas; de los cuales, 14 programas están por encima del 100%, cabe señalar que, 8 presentan un mayor desfase al superar el 110% del grado promedio de cumplimiento de metas, como se muestra en la tabla 19.

## INDICADORES DE DESEMPEÑO

El IAGF contiene el avance del cumplimiento de los programas aprobados para el Presupuesto de Egresos. En lo que respecta a las MIR's, se presenta el avance programático trimestral a nivel actividad y, de forma semestral a nivel componente de las Unidades Responsables, enunciando el nombre de los indicadores, el método de cálculo, el tipo de indicador, la dimensión, la frecuencia, el sentido esperado, así como las metas programadas actualizadas y alcanzadas.



De la información remitida por la SEFIN, respecto al seguimiento de los indicadores de los programas presupuestarios, correspondientes al cuarto trimestre del ejercicio fiscal 2025, se constató que los 72 programas aprobados en el Decreto de Presupuesto de Egresos del Estado de Oaxaca para el Ejercicio Fiscal 2025, cuentan con información a nivel actividad; de los cuales, en cuanto al promedio de cumplimiento de los indicadores, 7 programas se encuentran dentro del rango del 0% al 24.9% (rojo), 8 están del 25% al 49.9% (amarillo), 9 en un rango del 50% al 74.9% (verde), 34 se encuentra dentro del 75% al 100% (naranja) y 14 presentan mayor desfase al superar el 100% (azul) de grado de cumplimiento de meta, como se detalla a continuación.

**Tabla 19. Promedio de Cumplimiento de Indicadores por Programa Presupuestario.**

CLAVE	PROGRAMA	AVANCE DE CUMPLIMIENTO AL 4TO. TRIMESTRE 2025
101	PROTECCIÓN, PROMOCIÓN Y FOMENTO DE LA DIVERSIDAD CULTURAL	75.8
102	ATENCIÓN Y PROTECCIÓN DE DERECHOS HUMANOS	100.0
103	CONSOLIDACIÓN DEL SISTEMA DE EVALUACIÓN DEL DESEMPEÑO	75.0
105	FORTALECIMIENTO DEL SISTEMA PENITENCIARIO	105.8
106	DESARROLLO, PROFESIONALIZACIÓN Y CERTIFICACIÓN DE SEGURIDAD Y PROTECCIÓN CIUDADANA	69.2
107	PREVENCIÓN Y RESOLUCIÓN DE CONFLICTOS EN LA PRESTACIÓN DE LOS SERVICIOS DE SALUD	106.1
108	PREVENCIÓN, SEGURIDAD Y PROTECCIÓN PÚBLICA	88.9
109	COMUNICACIÓN INTEGRAL DEL GOBIERNO DEL ESTADO	95.7
110	PROCESOS ELECTORALES, MECANISMOS DE PARTICIPACIÓN CIUDADANA Y MEDIOS DE IMPUGNACIÓN	92.8
111	PLANEACIÓN PARA EL BIENESTAR	92.6
112	IMPULSO A LA FORMALIZACIÓN DE EMPLEOS	100.0
113	ACCESO A LA JUSTICIA LABORAL	101.5
114	FORTALECIMIENTO Y MODERNIZACIÓN DE LA MOVILIDAD Y LA SEGURIDAD VIAL	74.2
115	ADMINISTRACIÓN EFICAZ Y EFICIENTE DE LOS RECURSOS DEL GOBIERNO DEL ESTADO	92.6
116	DEFENSA Y PREVENCIÓN DE LOS DERECHOS HUMANOS	98.9
117	CERTEZA JURÍDICA PARA LOS OAXAQUEÑOS	91.4
118	TRANSPARENCIA, ACCESO A LA INFORMACIÓN PÚBLICA, DATOS PERSONALES Y GOBIERNO ABIERTO	98.7
119	MEJORAMIENTO DE LA INFRAESTRUCTURA Y EL EQUIPAMIENTO PÚBLICO DE CIUDADES Y COMUNIDADES DEL ESTADO	22.0
120	ESTADO DEL BIENESTAR Y COMBATE A LA POBREZA	85.1
121	PRODUCTIVIDAD Y TRANSFERENCIA DE CONOCIMIENTO	77.5
122	RESTAURACIÓN Y PROTECCIÓN FORESTAL	53.9
123	DESARROLLO FORESTAL COMUNITARIO	75.0
124	GESTIÓN INTEGRAL DE RIESGOS Y PROTECCIÓN CIVIL	87.5
125	JUVENTUDES CON BIENESTAR	3575.0
126	SALVAGUARDA DEL PATRIMONIO CULTURAL MATERIAL	0.0
127	PROMOCIÓN Y COMERCIALIZACIÓN TURÍSTICA	60.6
128	PLANEACIÓN TURÍSTICA Y DESARROLLO SUSTENTABLE E INCLUYENTE	50.0
129	FORTALECIMIENTO A LA VIVIENDA	25.8
130	AMPLIACIÓN Y MEJORAMIENTO DE LOS SERVICIOS DE AGUA POTABLE, ALCANTARILLADO Y SANEAMIENTO	29.2
131	FORTALECIMIENTO Y ATENCIÓN INTEGRAL A NIÑAS, NIÑOS Y ADOLESCENTES	258.9
132	BIENESTAR PARA GRUPOS DE ATENCIÓN PRIORITARIA	34.5
133	BIENESTAR DE AYUDA ALIMENTARIA	33.6
134	BIENESTAR DE APOYOS A PERSONAS CON DISCAPACIDAD	16893.7





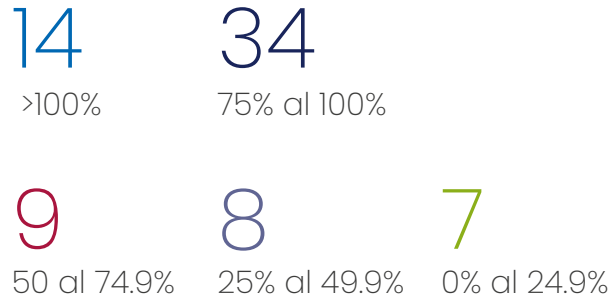
CLAVE	PROGRAMA	AVANCE DE CUMPLIMIENTO AL 4TO. TRIMESTRE 2025
135	BÚSQUEDA Y LOCALIZACIÓN DE PERSONAS DESAPARECIDAS PARA LA PROTECCIÓN DE LOS DERECHOS HUMANOS	48.4
136	ATENCIÓN INTEGRAL A VÍCTIMAS	81.5
137	INFRAESTRUCTURA VIAL EN EL ESTADO DE OAXACA	1126.4
138	FORTALECIMIENTO DE LA INFRAESTRUCTURA EDUCATIVA PÚBLICA DE TIPO BÁSICO, MEDIA SUPERIOR Y SUPERIOR	10.0
139	DESARROLLO AGRÍCOLA	22.4
140	DESARROLLO PECUARIO	0.0
141	DESARROLLO ACUÍCOLA Y PESQUERO	33.3
142	FOMENTO AL EMPLEO	90.0
143	ATRACCIÓN DE INVERSIÓN Y APERTURA INTERNACIONAL	16.7
144	EFICIENTE DESEMPEÑO DEL PODER EJECUTIVO	83.9
145	GOBERNABILIDAD Y CONSTRUCCIÓN DE PAZ	228.6
146	CONCILIACIÓN TERRITORIAL	500.0
147	DESARROLLO INTEGRAL E INTERCULTURAL DE LOS PUEBLOS Y COMUNIDADES INDÍGENAS Y AFROMEXICANAS	55.0
148	EFICIENCIA EN LA RECAUDACIÓN DE INGRESOS	86.8
149	GESTIÓN DEL EJERCICIO DEL GASTO PÚBLICO ENFOCADO A RESULTADOS PARA NO DEJAR A NADIE ATRÁS	85.9
150	PREVENCIÓN, SANCIÓN, TRANSPARENCIA, RENDICIÓN DE CUENTAS Y COMBATE A LA CORRUPCIÓN	151.6
151	VIGILANCIA Y FISCALIZACIÓN EN EL USO DE LOS RECURSOS PÚBLICOS	104.3
152	PROMOCIÓN DE LA IGUALDAD SUSTANTIVA, PREVENCIÓN DE LA VIOLENCIA DE GÉNERO Y ATENCIÓN A LA DECLARATORIA DE ALERTA DE VIOLENCIA DE GÉNERO	75.4
153	CONSERVACIÓN DE ECOSISTEMAS Y PREVENCIÓN DEL DETERIORO AMBIENTAL	90.6
154	FORTALECIMIENTO DE LA EDUCACIÓN MEDIA SUPERIOR EN EL ESTADO DE OAXACA	83.4
155	FORTALECIMIENTO DE LA EDUCACIÓN SUPERIOR EN EL ESTADO DE OAXACA	90.6
156	FORTALECIMIENTO LEGISLATIVO DEL ESTADO	100.0
157	FISCALIZACIÓN DE LOS RECURSOS PÚBLICOS	98.0
158	ADMINISTRACIÓN DE JUSTICIA	97.5
159	PROCURACIÓN GENERAL DE JUSTICIA	102.4
160	INVESTIGACIÓN Y PERSECUCIÓN DE DELITOS DE CORRUPCIÓN	107.8
161	FOMENTO AL DESARROLLO DE LAS HUMANIDADES, DE LA CIENCIA, LA TECNOLOGÍA Y LA INNOVACIÓN	116.3
162	ATENCIÓN INTEGRAL A LA POBLACIÓN MIGRANTE Y SUS FAMILIAS	41.7
163	GESTIÓN INTEGRAL DE RESIDUOS SÓLIDOS	83.3
164	PROMOCIÓN, RECREACIÓN Y FOMENTO DE ACTIVIDAD FÍSICA Y DEPORTE	73.6
165	ADMINISTRACIÓN Y ACCESO A LA JUSTICIA EN MATERIA AMBIENTAL	100.0
166	BIENESTAR PARA LOS TRABAJADORES, JUBILADOS, PENSIONADOS, PENSIONISTAS E INTEGRANTES DE LAS INSTITUCIONES POLICIALES DEL GOBIERNO DEL ESTADO DE OAXACA	89.5
167	EDUCACIÓN INCLUYENTE E INTERCULTURAL	70.3
168	FORTALECIMIENTO DE LOS SERVICIOS DE SALUD	6.9
169	ASISTENCIA MÉDICA	81.5
170	PREVENCIÓN DE LA ENFERMEDAD Y PROMOCIÓN DE LA SALUD	35.0
171	EDUCACIÓN PARA JÓVENES Y ADULTOS	90.5
172	FORTALECIMIENTO DEL MERCADO INTERNO	97.3
173	ECOSISTEMA ECONÓMICO EFICIENTE E INNOVADOR	66.7

Fuente: Elaboración de la ASFE con datos presentados por la SEFIN, cuarto trimestre 2025.

Notas: La unidad de medida que se consideró para el cálculo fue solo de aquellos del tipo porcentaje, toda vez que los indicadores del tipo tasa, razón y promedio no es posible calcular su grado de cumplimiento basado en un porcentaje.



**Gráfica 8. Distribución por Promedio de Cumplimiento del Programa Presupuestario.**



Fuente: Elaboración de la ASFE con datos publicados en la página de Transparencia Presupuestaria de la SEFIN, cuarto trimestre 2025.

Así mismo, de la información proporcionada por la SEFIN a nivel Actividad, se encontró información de 102 Unidades, de las cuales, 101 cumplieron con la captura del 100% de la información en el Sistema Estatal de Finanzas Públicas de Oaxaca y 1 Unidad Responsable no tiene la totalidad de la captura, debido a que es de reciente creación; cabe hacer mención que, 3 unidades no presentan un avance de metas en el cuarto trimestre.

En la gráfica 9 se puede observar que, del total de Unidades Responsables 58 se encuentran en un intervalo de 0% al 24.9% de grado de cumplimiento de avance de captura en sus metas, 43 se encuentra entre el 25% al 49.9% y 1 está entre el 50% al 74.9%.

**Gráfica 9. Distribución por grado de cumplimiento por Unidad Responsable a Nivel Actividad.**



Fuente: Elaboración de la ASFE con datos publicados en la página de Transparencia Presupuestaria de la SEFIN, cuarto trimestre 2025.

Es importante mencionar que, del análisis realizado al IAGF correspondiente al cuarto trimestre del ejercicio fiscal 2025, en el apartado 7. Información Programática, subapartado 7.1. Indicadores de Resultados del Tomo I-A, donde hace referencia a la página de Transparencia Presupuestaria de la SEFIN, en la sección de Evaluación de Resultados, apartado Sistema Integral de Indicadores, a la fecha de elaboración del presente documento, no se encuentran publicados los Indicadores de Resultados y Gestión a nivel componente, así como el seguimiento a los Programas Presupuestarios 2025, correspondientes al cuarto trimestre 2025.

APARTADO

**MUNICIPAL**





## I. RESULTADO DEL CUMPLIMIENTO EN LA PRESENTACIÓN DE LOS INFORMES DE AVANCE DE GESTIÓN FINANCIERA

Derivado de la presentación de los IAGF correspondientes al cuarto trimestre del ejercicio fiscal 2025, se alcanzó un 76% de cumplimiento por parte de los municipios que conforman la Entidad, porcentaje que tuvo un decremento respecto al trimestre anterior, derivado del cambio de administración en gran parte de los municipios que conforman la entidad (Sistemas Normativos Indígenas).

El resultado del cumplimiento que tienen los municipios, en relación a la obligación de presentar el IAGF al cuarto trimestre del ejercicio fiscal 2025 ante la ASFE, se muestra en la gráfica 10:

**433** municipios cumplieron con la presentación de la información financiera, representando el 76% del total que conforman la entidad federativa.

**137** municipios no cumplieron con la presentación de la información financiera, representando el 24% del total que conforman la entidad federativa.

Gráfica 10. Cumplimiento en el Cuarto Trimestre del Ejercicio Fiscal 2025.



Fuente: Elaboración de la ASFE con la información presentada en los IAGF, cuarto trimestre 2025.

En la tabla 20, se aprecia el número de municipios por región del estado de Oaxaca que entregaron a la ASFE su información financiera, así como los que no cumplieron con dicha obligación.

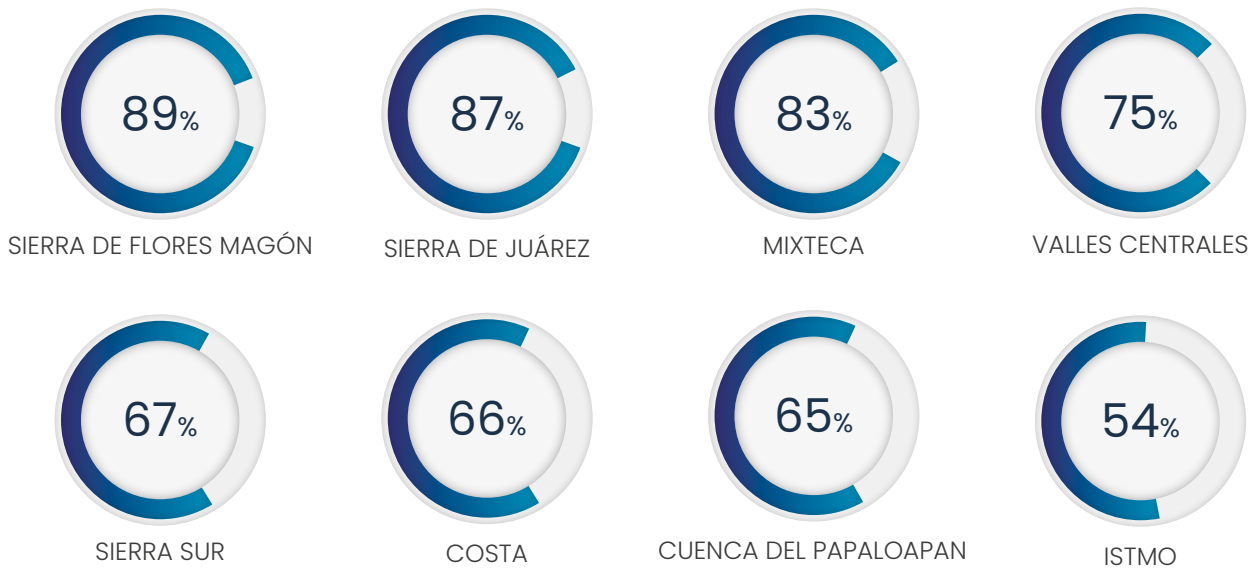
Tabla 20. Municipios por Región que Cumplieron e Incumplieron con la Presentación.

REGIÓN	TOTAL POR REGIÓN	MUNICIPIOS CUMPLIDOS	% CUMPLIMIENTO	MUNICIPIOS INCUMPLIDOS	% INCUMPLIMIENTO
SIERRA DE FLORES MAGÓN	45	40	89%	5	11%
COSTA	50	33	66%	17	34%
ISTMO	41	22	54%	19	46%
MIXTECA	155	128	83%	27	17%
SIERRA DE JUÁREZ	68	59	87%	9	13%
SIERRA SUR	70	47	67%	23	33%
CUENCA DEL PAPALOAPAN	20	13	65%	7	35%
VALLES CENTRALES	121	91	75%	30	25%
<b>TOTAL GENERAL</b>	<b>570</b>	<b>433</b>	<b>76%</b>	<b>137</b>	<b>24%</b>

Fuente: Elaboración de la ASFE con la información presentada en los IAGF, cuarto trimestre 2025.

En la gráfica 11, se muestra el porcentaje de cumplimiento por cada región del estado de Oaxaca, donde se observa que la región que presenta mayor grado de cumplimiento en la presentación de los IAGF del cuarto trimestre 2025 es “Sierra de Flores Magón”. Por otra parte, la región del “Istmo” es la de menor grado de cumplimiento, datos obtenidos respecto al número de municipios que conforman cada región.

Gráfica 11. Porcentaje de Cumplimiento por Región.



Fuente: Elaboración de la ASFE con la información presentada en los IAGF, cuarto trimestre 2025.



## II. ANÁLISIS DE LOS INGRESOS, EGRESOS Y EL AVANCE DE CUMPLIMIENTO DE LOS PROGRAMAS DE LOS MUNICIPIOS QUE REGISTRARON INFORMACIÓN.

En la tabla 21, se muestra el análisis de las entidades fiscalizables que cumplieron con el envío del Informe de Avance de Gestión Financiera a través de la Plataforma Tecnológica, relativo al cuarto trimestre del ejercicio fiscal 2025, el cual incluye el porcentaje de los ingresos recaudados en relación a su Ley de Ingresos, el monto de los egresos ejercidos, respecto a su presupuesto aprobado, así como el promedio de cumplimiento de los programas presupuestarios que reporta cada municipio, con la misma semaforización que los programas estatales.

Tabla 21. Análisis del Cumplimiento del Registro de los Informes Financieros de los Municipios.

ID MUNICIPIO	MUNICIPIO	DISTRITO	INGRESO ESTIMADO ANUAL	RECAUDADO	% RECAUDADO	EGRESOS APROBADO ANUAL	EJERCIDO	% EJERCIDO	PROMEDIO DE CUMPLIMIENTO DE INDICADORES 4TO. TRIM
2	Acatlán de Pérez Figueroa	Tuxtepec	177,841,961.98	183,867,696.82	103.39	177,841,961.98	184,344,530.55	103.66	27.0
3	Asunción Cacalotepec	Mixe	15,483,459.35	15,577,965.07	100.61	15,483,459.35	15,628,359.61	100.94	64.7
4	Asunción Cuyotepeji	Huajuapán	6,693,135.56	10,463,694.93	156.33	6,693,135.56	5,788,854.83	86.49	58.0
5	Asunción Ixtaltepec	Juchitán	63,322,504.26	79,978,843.96	126.30	63,322,504.26	68,586,817.17	108.31	72.5
6	Asunción Nochistlán	Nochistlán	113,788,443.24	111,554,955.05	98.04	113,788,443.24	112,606,592.05	98.96	30.7
7	Asunción Ocotlán	Ocotlán	16,475,142.17	18,079,053.87	109.74	16,475,142.17	17,943,505.48	108.91	59.0
8	Asunción Tlacolulita	Yautepec	8,000,774.26	6,272,838.13	78.40	8,000,774.26	9,690,582.19	121.12	38.0
9	Ayotzintepec	Tuxtepec	36,960,567.69	39,512,625.67	106.90	36,960,567.69	39,947,574.56	108.08	100.0
10	El Barrio de la Soledad	Juchitán	61,226,449.63	67,721,569.97	110.61	61,226,449.63	67,348,995.58	110.00	4142.0
12	Candelaria Loxicha	Pochutla	63,378,016.66	62,825,284.16	99.13	63,378,016.66	63,287,671.17	99.86	117.6
13	Ciénega de Zimatlán	Zimatlán	18,147,061.76	21,780,494.94	120.02	18,147,061.76	20,635,419.80	113.71	137.5
14	Ciudad Ixtepec	Juchitán	120,771,054.74	129,898,664.59	107.56	120,771,054.74	132,505,876.80	109.72	656.1
15	Coatecas Altas	Ejutla	32,015,533.96	35,127,335.60	109.72	32,015,533.96	33,547,747.14	104.79	86.9
16	Coicoyán de las Flores	Juxtahuaca	72,621,924.00	70,972,128.72	97.73	72,621,924.00	71,105,040.03	97.91	66.9
17	La Compañía	Ejutla	19,866,866.37	19,589,351.30	98.60	19,866,866.37	19,589,351.30	98.60	175.0
18	Concepción Buenavista	Coixtlahuaca	7,270,088.90	7,499,623.35	103.16	7,270,088.90	7,503,148.51	103.21	111.1
19	Concepción Pápalo	Cuicatlán	14,914,807.71	15,123,698.32	101.40	14,914,807.71	15,123,698.32	101.40	61.3
22	Cosoltepec	Huajuapán	7,508,559.82	7,529,372.91	100.28	7,508,559.82	7,523,115.55	100.19	50.5
24	Cuyamecalco Villa de Zaragoza	Cuicatlán	31,853,917.98	26,991,416.05	84.73	31,853,917.98	26,693,278.45	83.80	214.3
25	Chahuites	Juchitán	54,116,730.32	58,072,333.04	107.31	54,116,730.32	58,641,211.46	108.36	40.8
26	Chalcatongo de Hidalgo	Tlaxiaco	44,252,267.31	62,990,411.25	142.34	44,252,267.31	61,521,290.33	139.02	278.6
27	Chiquihuitlán de Benito Juárez	Cuicatlán	15,690,582.37	15,665,826.28	99.84	15,690,582.37	15,960,171.30	101.72	242.8
28	Heroica Ciudad de Ejutla de Crespo	Ejutla	99,560,974.92	95,862,120.00	96.28	99,560,974.92	95,862,064.16	96.28	56.5
32	Fresnillo de Trujano	Huajuapán	8,097,356.42	7,733,938.60	95.51	8,097,356.42	7,679,974.64	94.85	0.0
33	Guadalupe Etla	Etla	11,033,090.37	12,364,619.82	112.07	11,033,090.37	12,618,986.74	114.37	363.6
34	Guadalupe de Ramírez	Silacayoápam	8,868,157.00	8,873,484.71	100.06	8,868,157.00	8,400,078.61	94.72	83.3
35	Guelatao de Juárez	Ixtlán	10,676,051.40	27,279,631.33	255.52	10,676,051.40	15,794,586.68	147.94	77.1
37	Mesones Hidalgo	Putla	26,700,795.00	27,072,350.44	101.39	26,700,795.00	27,176,053.35	101.78	100.0
39	Heroica Ciudad de Huajuapán de León	Huajuapán	430,762,632.00	470,208,207.37	109.16	430,762,632.00	451,146,513.49	104.73	59.2
40	Huauतेpec	Teotitlán	47,249,944.58	51,066,709.58	108.08	47,249,944.58	44,283,000.44	93.72	108.5





ID MUNICIPIO	MUNICIPIO	DISTRITO	INGRESO ESTIMADO ANUAL	RECAUDADO	% RECAUDADO	EGRESOS APROBADO ANUAL	EJERCIDO	% EJERCIDO	PROMEDIO DE CUMPLIMIENTO DE INDICADORES 4TO. TRIM
42	Ixtlán de Juárez	Ixtlán	43,609,185.76	45,080,079.96	103.37	43,609,185.76	48,722,978.37	111.73	54.6
44	Loma Bonita	Tuxtepec	193,481,772.77	203,140,418.65	104.99	193,481,772.77	216,815,678.87	112.06	43832.9
46	Magdalena Jaltepec	Nochixtlán	22,374,301.77	24,246,390.79	108.37	22,374,301.77	23,575,346.31	105.37	56.1
47	Santa Magdalena Jicotlán	Coixtlahuaca	3,511,892.56	3,443,005.33	98.04	3,511,892.56	3,289,315.23	93.66	83.3
48	Magdalena Mixtepec	Zimatlán	10,747,989.30	11,082,291.76	103.11	10,747,989.30	11,094,188.70	103.22	52.6
49	Magdalena Ocotlán	Ocotlán	6,563,606.92	7,677,178.42	116.97	6,563,606.92	7,829,420.49	119.29	128.0
50	Magdalena Peñasco	Tlaxiaco	26,698,369.41	24,993,526.22	93.61	26,698,369.41	25,481,457.37	95.44	230.4
51	Magdalena Teitipac	Tlacolula	32,522,490.91	32,677,265.30	100.48	32,522,490.91	35,660,843.57	109.65	52.8
52	Magdalena Tequisistlán	Tehuantepec	28,088,491.07	32,202,534.23	114.65	28,088,491.07	31,864,532.76	113.44	23.2
54	Magdalena Zahuatlán	Nochixtlán	4,884,446.75	5,056,335.94	103.52	4,884,446.75	5,088,766.58	104.18	19.2
55	Mariscala de Juárez	Huajuapán	17,415,323.30	15,601,632.44	89.59	17,415,323.30	17,893,091.27	102.74	90.2
58	Mazatlán Villa de Flores	Teotitlán	74,896,896.00	76,478,769.65	102.11	74,896,896.00	80,951,009.66	108.08	77.8
59	Miahuatlán de Porfirio Díaz	Miahuatlán	236,421,482.29	276,031,433.62	116.75	236,421,482.29	187,694,153.88	79.39	41.0
60	Mixistlán de la Reforma	Mixe	16,760,032.50	16,246,625.62	96.94	16,760,032.50	16,243,714.22	96.92	93.3
62	Natividad	Ixtlán	4,803,288.29	4,483,006.27	93.33	4,803,288.29	4,483,213.10	93.34	140.5
63	Nazareno Etla	Etla	13,428,531.02	15,646,437.74	116.52	13,428,531.02	16,330,744.85	121.61	27.8
65	Ixpantepec Nieves	Silacayoápam	9,410,490.72	9,589,957.79	101.91	9,410,490.72	9,842,765.86	104.59	89.9
66	Santiago Niltepec	Juchitán	29,936,251.58	29,727,540.19	99.30	29,936,251.58	18,716,508.70	62.52	141.7
68	Ocotlán de Morelos	Ocotlán	106,626,381.88	113,771,324.90	106.70	106,626,381.88	107,505,810.57	100.82	554.3
71	Pluma Hidalgo	Pochutla	24,829,097.06	28,563,713.49	115.04	24,829,097.06	40,169,601.93	161.78	43.8
74	Santa Catarina Quioquitani	Yautepec	6,155,085.16	5,636,575.16	91.58	6,155,085.16	5,760,532.73	93.59	50.0
75	Reforma de Pineda	Juchitán	16,449,600.77	15,911,913.95	96.73	16,449,600.77	12,340,063.97	75.02	67.3
76	La Reforma	Putla	15,649,624.27	14,382,633.75	91.90	15,649,624.27	14,438,286.96	92.26	110.4
78	Rojas de Cuauhtémoc	Tlacolula	7,739,334.31	7,188,485.50	92.88	7,739,334.31	6,775,548.69	87.55	128.6
81	San Agustín Atenango	Silacayoápam	11,042,940.88	12,379,468.37	112.10	11,042,940.88	9,929,857.14	89.92	215.0
83	San Agustín de las Juntas	Centro	38,606,692.17	42,511,576.87	110.11	38,606,692.17	42,511,897.28	110.12	46.2
85	San Agustín Loxicha	Pochutla	191,295,195.90	184,630,076.17	96.52	191,295,195.90	184,848,853.72	96.63	29.1
86	San Agustín Tlacotepec	Tlaxiaco	7,663,618.82	8,883,135.01	115.91	7,663,618.82	9,310,630.81	121.49	100.0
87	San Agustín Yatarieni	Centro	23,581,037.86	23,806,098.73	100.95	23,581,037.86	32,753,230.03	138.90	79.4
89	San Andrés Dinicuiti	Huajuapán	10,068,330.55	11,447,982.53	113.70	10,068,330.55	11,350,777.96	112.74	104.4
90	San Andrés Huaxpaltepec	Jamiltepec	27,547,299.18	27,746,606.68	100.72	27,547,299.18	27,838,999.72	101.06	125.6
91	San Andrés Huayápam	Centro	27,149,845.48	31,596,930.01	116.38	27,149,845.48	32,626,944.45	120.17	25.1
92	San Andrés Ixtlahuaca	Centro	9,648,816.01	11,432,182.70	118.48	9,648,816.01	12,038,914.67	124.77	5.4
95	San Andrés Paxtlán	Miahuatlán	28,993,353.94	30,516,759.79	105.25	28,993,353.94	30,509,074.47	105.23	74.6
96	San Andrés Sinaxtla	Nochixtlán	5,402,426.45	5,715,066.83	105.79	5,402,426.45	5,805,168.49	107.45	68.8
97	San Andrés Solaga	Villa Alta	9,943,514.51	9,455,004.65	95.09	9,943,514.51	9,452,127.96	95.06	7269.0
98	San Andrés Teotitlán	Cuicatlán	27,280,669.00	29,559,735.17	108.35	27,280,669.00	29,605,982.95	108.52	1354.0
99	San Andrés Tepetlapa	Silacayoápam	5,672,606.34	5,586,478.21	98.48	5,672,606.34	5,809,568.03	102.41	60.0
100	San Andrés Yaú	Villa Alta	5,061,837.08	5,001,045.47	98.80	5,061,837.08	5,009,653.86	98.97	74.3





ID MUNICIPIO	MUNICIPIO	DISTRITO	INGRESO ESTIMADO ANUAL	RECAUDADO	% RECAUDADO	EGRESOS APROBADO ANUAL	EJERCIDO	% EJERCIDO	PROMEDIO DE CUMPLIMIENTO DE INDICADORES 4TO. TRIM
101	San Andrés Zabache	Ejutla	6,928,207.56	6,688,435.79	96.54	6,928,207.56	6,450,344.26	93.10	75.0
102	San Andrés Zautla	Etla	19,516,064.00	22,818,575.96	116.92	19,516,064.00	22,302,211.73	114.28	544.4
103	San Antonino Castillo Velasco	Ocotlán	35,268,000.00	36,880,462.77	104.57	35,268,000.00	34,429,806.90	97.62	0.0
104	San Antonino el Alto	Zimatlán	18,751,755.61	19,057,890.27	101.63	18,751,755.61	19,593,048.25	104.49	80.0
105	San Antonino Monte Verde	Teposcolula	34,776,690.57	35,310,474.33	101.53	34,776,690.57	35,310,431.96	101.53	239.2
106	San Antonio Acutla	Teposcolula	7,305,998.79	8,748,779.48	119.75	7,305,998.79	8,261,174.81	113.07	77.8
107	San Antonio de la Cal	Centro	90,827,743.24	116,874,480.33	128.68	90,827,743.24	115,351,520.65	127.00	61.1
108	San Antonio Huitepec	Zaachila	25,004,983.82	23,722,379.78	94.87	25,004,983.82	29,705,664.73	118.80	1600.0
109	San Antonio Nanahuatípam	Teotitlán	6,471,358.89	6,084,010.31	94.01	6,471,358.89	6,132,028.73	94.76	62.5
110	San Antonio Sinicahua	Tlaxiaco	14,516,112.40	13,930,387.74	95.97	14,516,112.40	13,911,831.19	95.84	65.0
111	San Antonio Tepetlapa	Jamiltepec	28,475,221.43	26,833,287.18	94.23	28,475,221.43	27,153,109.94	95.36	132.4
112	San Baltazar Chichicápam	Ocotlán	18,391,177.67	21,220,888.92	115.39	18,391,177.67	19,051,723.96	103.59	37.3
114	San Baltazar Yatzachi el Bajo	Villa Alta	7,163,182.06	6,578,545.91	91.84	7,163,182.06	6,868,863.29	95.89	97.8
115	San Bartolo Coyotepec	Centro	34,158,343.44	38,106,497.34	111.56	34,158,343.44	38,224,252.05	111.90	100.0
116	San Bartolomé Ayautla	Teotitlán	30,283,635.00	30,064,483.94	99.28	30,283,635.00	26,911,919.80	88.87	83.3
118	San Bartolomé Quialana	Tlacolula	20,703,404.90	23,426,142.73	113.15	20,703,404.90	23,857,638.29	115.24	50.0
119	San Bartolomé Yucuañe	Tlaxiaco	5,488,236.03	5,277,648.86	96.16	5,488,236.03	5,209,751.42	94.93	2625.0
120	San Bartolomé Zoogocho	Villa Alta	4,122,781.32	4,318,032.86	104.74	4,122,781.32	4,318,032.25	104.74	62.5
121	San Bartolo Soyaltepec	Teposcolula	8,570,612.72	8,941,939.76	104.33	8,570,612.72	9,162,041.26	106.90	110.3
122	San Bartolo Yautepec	Yautepec	6,121,007.00	6,926,017.68	113.15	6,121,007.00	9,986,500.35	163.15	39.7
123	San Bernardo Mixtepec	Zimatlán	14,685,584.28	14,835,496.45	101.02	14,685,584.28	15,029,378.08	102.34	142.9
124	San Blas Atempa	Tehuantepec	98,789,986.52	98,724,614.44	99.93	98,789,986.52	99,014,415.19	100.23	54.3
127	San Cristóbal Amoltepec	Tlaxiaco	10,611,435.42	10,852,953.81	102.28	10,611,435.42	10,796,963.41	101.75	232.0
128	San Cristóbal Lachirioag	Villa Alta	8,038,360.73	7,990,293.33	99.40	8,038,360.73	7,989,455.12	99.39	64.3
129	San Cristóbal Suchixtlahuaca	Coixtlahuaca	7,316,707.90	9,320,598.91	127.39	7,316,707.90	9,728,753.96	132.97	75.0
132	San Dionisio Ocotlán	Ocotlán	8,563,825.92	9,527,102.62	111.25	8,563,825.92	9,599,596.43	112.09	63.6
133	San Esteban Atlatlahuca	Tlaxiaco	32,314,030.69	31,988,696.37	98.99	32,314,030.69	31,962,759.94	98.91	100.0
134	San Felipe Jalapa de Díaz	Tuxtepec	196,980,816.80	204,099,075.61	103.61	196,980,816.80	189,138,293.58	96.02	93.7
135	San Felipe Tejalápam	Etla	37,212,203.00	38,174,016.16	102.58	37,212,203.00	43,907,724.49	117.99	66.9
136	San Felipe Usila	Tuxtepec	76,179,663.44	74,713,220.63	98.08	76,179,663.44	74,982,742.36	98.43	133.1
137	San Francisco Cahuacuá	Sola de Vega	26,936,583.00	28,767,576.98	106.80	26,936,583.00	29,122,305.50	108.11	16.4
138	San Francisco Cajonos	Villa Alta	3,988,552.49	3,871,201.97	97.06	3,988,552.49	3,854,672.36	96.64	11.1
140	San Francisco Chindúa	Nochixtlán	4,341,575.94	5,295,839.48	121.98	4,341,575.94	5,224,653.37	120.34	55.6
141	San Francisco del Mar	Juchitán	38,790,199.87	40,817,443.38	105.23	38,790,199.87	38,352,254.64	98.87	71.4
142	San Francisco Huehuetlán	Teotitlán	9,426,507.67	7,603,444.73	80.66	9,426,507.67	7,437,049.63	78.90	75.0



ID MUNICIPIO	MUNICIPIO	DISTRITO	INGRESO ESTIMADO ANUAL	RECAUDADO	% RECAUDADO	EGRESOS APROBADO ANUAL	EJERCIDO	% EJERCIDO	PROMEDIO DE CUMPLIMIENTO DE INDICADORES 4TO. TRIM
143	San Francisco Ixhuatán	Juchitán	43,507,239.64	42,878,884.02	98.56	43,507,239.64	38,995,201.71	89.63	0.5
144	San Francisco Jaltepetongo	Nochixtlán	7,354,672.00	7,594,420.05	103.26	7,354,672.00	7,725,073.67	105.04	360.0
145	San Francisco Lachigolá	Tlacolula	23,676,213.02	22,924,721.33	96.83	23,676,213.02	30,855,520.28	130.32	88.9
146	San Francisco Logueche	Miahuatlán	18,168,680.05	21,941,776.96	120.77	18,168,680.05	22,211,855.14	122.25	55.6
147	San Francisco Nuxaño	Nochixtlán	5,567,554.71	6,504,301.69	116.83	5,567,554.71	6,730,923.38	120.90	83.5
148	San Francisco Ozolotepec	Miahuatlán	13,778,949.63	13,577,785.50	98.54	13,778,949.63	13,577,786.39	98.54	311.1
151	San Francisco Teopan	Coixtlahuaca	4,638,415.09	4,531,592.32	97.70	4,638,415.09	4,550,776.17	98.11	70.8
152	San Francisco Tlapancingo	Silacayoápam	14,908,290.66	15,401,741.73	103.31	14,908,290.66	15,537,189.08	104.22	45.5
153	San Gabriel Mixtepec	Juquila	24,233,119.05	24,405,648.01	100.71	24,233,119.05	25,235,136.92	104.13	381.8
154	San Ildefonso Amatlán	Miahuatlán	15,470,509.49	18,758,545.18	121.25	15,470,509.49	18,775,461.90	121.36	75.0
155	San Ildefonso Sola	Sola de Vega	8,337,755.73	8,650,281.40	103.75	8,337,755.73	8,607,551.82	103.24	33.3
156	San Ildefonso Villa Alta	Villa Alta	18,498,021.44	18,770,549.18	101.47	18,498,021.44	17,844,631.86	96.47	150.0
158	San Jacinto Tlacoatepec	Sola de Vega	17,011,250.83	17,320,900.45	101.82	17,011,250.83	17,680,137.18	103.93	107.7
160	San Jerónimo Silacayoapilla	Huajuapán	9,282,573.01	9,695,872.66	104.45	9,282,573.01	9,565,741.97	103.05	100.0
162	San Jerónimo Taviche	Ocotlán	12,753,794.76	12,797,166.24	100.34	12,753,794.76	12,793,035.34	100.31	20.0
163	San Jerónimo Tecóatl	Teotitlán	12,113,647.00	12,290,442.68	101.46	12,113,647.00	12,339,258.33	101.86	88.9
164	San Jorge Nuchita	Huajuapán	15,566,909.48	17,878,524.78	114.85	15,566,909.48	17,950,259.99	115.31	154.5
167	San José del Peñasco	Miahuatlán	13,054,978.57	13,168,863.69	100.87	13,054,978.57	13,219,179.87	101.26	45.5
168	San José Estancia Grande	Jamiltepec	6,662,774.07	9,701,036.99	145.60	6,662,774.07	9,694,314.53	145.50	64.3
169	San José Independencia	Tuxtepec	25,565,713.81	25,895,142.72	101.29	25,565,713.81	23,695,938.05	92.69	46.3
170	San José Lachiguiri	Miahuatlán	27,524,904.65	29,815,725.64	108.32	27,524,904.65	30,443,452.54	110.60	40.0
171	San José Tenango	Teotitlán	164,977,574.17	162,893,814.26	98.74	164,977,574.17	162,878,013.79	98.73	71.4
172	San Juan Achiutla	Tlaxiaco	5,064,343.12	4,837,196.69	95.51	5,064,343.12	4,884,582.49	96.45	28.0
173	San Juan Atepec	Ixtlán	8,537,370.42	8,676,786.49	101.63	8,537,370.42	8,656,001.93	101.39	22.4
175	San Juan Bautista Atalahuca	Etla	9,709,658.60	9,161,970.21	94.36	9,709,658.60	9,158,772.24	94.33	55.0
177	San Juan Bautista Cuicatlán	Cuicatlán	42,437,141.08	47,428,338.40	111.76	42,437,141.08	46,927,925.66	110.58	0.0
179	San Juan Bautista Jayacatlán	Etla	11,090,611.18	10,783,603.18	97.23	11,090,611.18	11,935,296.19	107.62	570.8
182	San Juan Bautista Tlacoatzintepec	Cuicatlán	15,275,084.66	17,350,084.31	113.58	15,275,084.66	13,557,004.08	88.75	70.2
183	San Juan Bautista Tlaxichilco	Silacayoápam	10,168,189.84	11,687,324.89	114.94	10,168,189.84	10,420,493.90	102.48	72.7
184	San Juan Bautista Tuxtepec	Tuxtepec	831,078,616.11	1,012,552,593.86	121.84	831,078,616.11	1,028,521,983.66	123.76	18701561.8
185	San Juan Cacahuatepec	Jamiltepec	35,615,509.02	39,023,137.68	109.57	35,615,509.02	33,668,050.73	94.53	35.7
186	San Juan Cieneguilla	Silacayoápam	5,770,059.34	6,094,542.72	105.62	5,770,059.34	6,257,838.34	108.45	51.6
187	San Juan Coatzacoapam	Teotitlán	16,724,811.04	17,418,381.63	104.15	16,724,811.04	16,499,314.30	98.65	1274.0
188	San Juan Colorado	Jamiltepec	53,416,576.28	54,219,709.18	101.50	53,416,576.28	54,218,895.20	101.50	120.4
189	San Juan Comaltepec	Choápam	25,901,029.64	25,788,035.71	99.56	25,901,029.64	28,274,495.68	109.16	126.2



ID MUNICIPIO	MUNICIPIO	DISTRITO	INGRESO ESTIMADO ANUAL	RECAUDADO	% RECAUDADO	EGRESOS APROBADO ANUAL	EJERCIDO	% EJERCIDO	PROMEDIO DE CUMPLIMIENTO DE INDICADORES 4TO. TRIM
190	San Juan Cotzacón	Mixe	100,737,040.83	118,933,500.73	118.06	100,737,040.83	108,007,457.47	107.22	81.5
191	San Juan Chicomezúchil	Ixtlán	3,080,105.12	2,966,379.15	96.31	3,080,105.12	3,086,048.92	100.19	50.8
192	San Juan Chilateca	Ocotlán	8,462,568.89	9,819,445.45	116.03	8,462,568.89	9,641,506.60	113.93	35.6
193	San Juan del Estado	Etla	13,921,735.75	12,750,338.25	91.59	13,921,735.75	12,982,206.58	93.25	41.3
194	San Juan del Río	Tlacolula	8,562,405.82	9,585,874.45	111.95	8,562,405.82	7,860,882.52	91.81	166.7
195	San Juan Diuxi	Nochixtlán	9,916,055.41	9,548,831.01	96.30	9,916,055.41	9,500,263.81	95.81	75.0
196	San Juan Evangelista Analco	Ixtlán	6,207,615.00	4,873,432.96	78.51	6,207,615.00	4,869,841.49	78.45	60.0
197	San Juan Guelavía	Tlacolula	20,158,202.58	20,580,390.68	102.09	20,158,202.58	23,257,220.90	115.37	171.4
201	San Juan Juquila Vijanos	Villa Alta	10,261,470.66	10,642,177.43	103.71	10,261,470.66	10,642,178.57	103.71	188.5
202	San Juan Lachao	Juquila	24,106,751.37	23,855,547.11	98.96	24,106,751.37	23,868,165.22	99.01	272.2
208	San Juan Mixtepec	Juxtahuaca	44,751,874.61	43,860,942.68	98.01	44,751,874.61	60,309,551.15	134.76	280.7
209	San Juan Mixtepec	Miahuatlán	8,222,924.05	7,789,050.27	94.72	8,222,924.05	7,955,406.02	96.75	100.0
210	San Juan Ñumí	Tlaxiaco	36,139,127.00	36,450,380.53	100.86	36,139,127.00	36,399,650.99	100.72	29.4
211	San Juan Ozolotepec	Miahuatlán	20,717,652.46	20,815,321.46	100.47	20,717,652.46	20,791,518.85	100.36	9.2
213	San Juan Quiahije	Juquila	22,843,969.91	57,631,409.33	252.28	22,843,969.91	57,178,348.68	250.30	94.2
214	San Juan Quiotepec	Ixtlán	11,937,727.74	12,057,495.24	101.00	11,937,727.74	12,015,923.97	100.66	99.8
215	San Juan Sayulitepec	Nochixtlán	5,390,799.44	5,597,680.14	103.84	5,390,799.44	5,946,191.77	110.30	25.0
216	San Juan Tabaá	Villa Alta	7,812,377.85	7,665,528.32	98.12	7,812,377.85	7,485,024.07	95.81	32.0
217	San Juan Tamazola	Nochixtlán	28,312,309.80	27,455,821.09	96.97	28,312,309.80	27,826,837.25	98.29	85.0
218	San Juan Teita	Tlaxiaco	6,017,784.65	5,579,930.53	92.72	6,017,784.65	5,542,595.74	92.10	54.5
219	San Juan Teitipac	Tlacolula	15,717,836.14	16,679,907.07	106.12	15,717,836.14	17,107,089.51	108.84	106.4
220	San Juan Tepeuxila	Cuicatlán	16,418,398.86	17,878,919.48	108.90	16,418,398.86	20,719,131.70	126.19	78.0
221	San Juan Teposcolula	Teposcolula	8,260,949.84	7,947,677.61	96.21	8,260,949.84	8,019,874.86	97.08	228.0
222	San Juan Yaeé	Villa Alta	9,009,916.64	8,559,080.77	95.00	9,009,916.64	5,125,398.67	56.89	326.7
224	San Juan Yucuita	Nochixtlán	4,947,124.53	5,160,283.03	104.31	4,947,124.53	5,502,765.63	111.23	51.3
225	San Lorenzo	Jamiltepec	34,734,570.49	35,188,945.54	101.31	34,734,570.49	35,361,351.60	101.80	65.1
226	San Lorenzo Albarradas	Tlacolula	16,058,592.80	16,259,678.45	101.25	16,058,592.80	16,637,941.15	103.61	100.0
227	San Lorenzo Cacaotepec	Etla	62,332,536.05	75,746,485.77	121.52	62,332,536.05	81,210,220.83	130.29	46.8
228	San Lorenzo Cuauuncuiltitla	Teotitlán	8,287,053.16	7,832,281.02	94.51	8,287,053.16	8,034,722.80	96.96	100.0
229	San Lorenzo Texmelúcan	Sola de Vega	54,691,146.07	54,287,186.89	99.26	54,691,146.07	72,916,462.59	133.32	31.0
230	San Lorenzo Victoria	Silacayoápam	7,122,903.00	6,689,669.01	93.92	7,122,903.00	6,689,669.01	93.92	80.0
231	San Lucas Camotlán	Mixe	22,512,452.04	23,460,039.88	104.21	22,512,452.04	23,460,039.01	104.21	66.7
232	San Lucas Ojitlán	Tuxtepec	130,191,261.14	139,742,572.91	107.34	130,191,261.14	130,643,646.42	100.35	116.7
233	San Lucas Quiavini	Tlacolula	12,876,513.00	13,767,658.19	106.92	12,876,513.00	14,594,896.59	113.35	83.3
234	San Lucas Zoquiápam	Teotitlán	48,138,715.29	48,364,034.86	100.47	48,138,715.29	48,381,058.42	100.50	50.0
235	San Luis Amatlán	Miahuatlán	21,577,950.77	23,920,536.29	110.86	21,577,950.77	24,046,645.12	111.44	105.8
236	San Marcial Ozolotepec	Miahuatlán	14,658,578.15	15,010,453.62	102.40	14,658,578.15	15,026,378.29	102.51	58.3
238	Heroico San Martín de los Cansecos	Ejutla	7,248,173.87	7,576,788.66	104.53	7,248,173.87	7,573,737.62	104.49	150.3
239	San Martín Huamelúlpam	Tlaxiaco	8,180,516.11	8,967,657.46	109.62	8,180,516.11	7,188,041.73	87.87	38.5
242	San Martín Peras	Juxtahuaca	68,804,117.55	77,441,593.16	112.55	68,804,117.55	42,384,467.44	61.60	14.6
243	San Martín Tilcajete	Ocotlán	11,467,432.14	11,560,523.78	100.81	11,467,432.14	11,583,789.20	101.01	38.0
244	San Martín Tlaxpalan	Teotitlán	18,076,382.21	17,774,552.34	98.33	18,076,382.21	18,776,096.96	103.87	211.1



ID MUNICIPIO	MUNICIPIO	DISTRITO	INGRESO ESTIMADO ANUAL	RECAUDADO	% RECAUDADO	EGRESOS APROBADO ANUAL	EJERCIDO	% EJERCIDO	PROMEDIO DE CUMPLIMIENTO DE INDICADORES 4TO. TRIM
245	San Martín Zacatepec	Huajuapán	7,267,459.25	7,665,665.22	105.48	7,267,459.25	7,538,503.16	103.73	55.7
246	San Mateo Cajonos	Villa Alta	6,465,737.82	6,927,332.20	107.14	6,465,737.82	6,811,568.58	105.35	50.0
247	Capulálpam de Méndez	Ixtlán	8,264,164.56	7,759,965.80	93.90	8,264,164.56	7,739,571.63	93.65	90.4
249	San Mateo Yoloxochitlán	Teotitlán	23,569,010.97	21,414,945.42	90.86	23,569,010.97	21,427,529.13	90.91	66.7
251	San Mateo Nejápam	Silacayoápam	8,623,278.09	9,025,696.05	104.67	8,623,278.09	9,025,699.86	104.67	57.1
252	San Mateo Peñasco	Tlaxiaco	14,998,897.26	15,403,946.70	102.70	14,998,897.26	15,405,667.09	102.71	64.5
254	San Mateo Río Hondo	Miahuatlán	22,534,978.87	21,971,052.84	97.50	22,534,978.87	21,892,781.75	97.15	92.1
255	San Mateo Sindihui	Nochixtlán	13,506,814.71	13,253,682.51	98.13	13,506,814.71	15,994,155.05	118.42	629.4
256	San Mateo Tlapiltepec	Coixtlahuaca	4,443,098.00	3,631,863.10	81.74	4,443,098.00	4,069,865.42	91.60	0.0
257	San Melchor Betaza	Villa Alta	8,622,664.42	8,756,735.92	101.55	8,622,664.42	6,627,964.51	76.87	62.5
258	San Miguel Achíutla	Tlaxiaco	7,008,495.75	7,246,694.49	103.40	7,008,495.75	7,561,973.80	107.90	68.0
259	San Miguel Ahuehuetitlán	Silacayoápam	18,268,637.98	16,982,094.68	92.96	18,268,637.98	16,970,728.98	92.90	108.3
260	San Miguel Aloápam	Ixtlán	13,320,202.52	13,138,776.91	98.64	13,320,202.52	11,765,235.22	88.33	175.0
261	San Miguel Amatitlán	Huajuapán	41,627,445.00	43,787,802.06	105.19	41,627,445.00	40,210,652.71	96.60	72.7
262	San Miguel Amatlán	Ixtlán	6,890,680.00	7,309,728.91	106.08	6,890,680.00	7,366,385.11	106.90	41.7
263	San Miguel Coatlán	Miahuatlán	27,357,212.11	36,308,898.19	132.72	27,357,212.11	36,435,115.46	133.18	2104.4
264	San Miguel Chicahua	Nochixtlán	15,087,950.65	15,756,026.09	104.43	15,087,950.65	15,750,677.11	104.39	100.0
265	San Miguel Chimalapa	Juchitán	36,697,330.75	39,787,830.37	108.42	36,697,330.75	38,432,851.54	104.73	162.5
267	San Miguel del Río	Ixtlán	3,274,035.21	3,727,990.28	113.87	3,274,035.21	3,726,806.86	113.83	58.9
268	San Miguel Ejutla	Ejutla	7,509,132.72	8,777,750.27	116.89	7,509,132.72	10,254,304.00	136.56	28.6
269	San Miguel el Grande	Tlaxiaco	23,319,490.13	25,844,306.41	110.83	23,319,490.13	24,139,979.55	103.52	60.1
270	San Miguel Huautla	Nochixtlán	12,064,056.99	13,062,177.43	108.27	12,064,056.99	13,172,286.97	109.19	134.4
271	San Miguel Mixtepec	Zimatlán	23,855,410.98	23,688,446.80	99.30	23,855,410.98	23,688,446.80	99.30	653.1
272	San Miguel Panixtlahuaca	Juquila	35,435,691.79	37,672,163.12	106.31	35,435,691.79	42,083,820.63	118.76	310.9
273	San Miguel Peras	Zaachila	26,640,356.33	28,525,537.07	107.08	26,640,356.33	52,655,953.61	197.65	50.0
274	San Miguel Piedras	Nochixtlán	10,922,042.60	11,567,499.82	105.91	10,922,042.60	11,829,389.08	108.31	252.0
275	San Miguel Quetzaltepec	Mixe	39,426,275.79	39,410,696.63	99.96	39,426,275.79	39,244,659.01	99.54	123.1
276	San Miguel Santa Flor	Cuicatlán	8,428,221.48	8,276,650.06	98.20	8,428,221.48	8,492,115.08	100.76	83.3
278	San Miguel Soyaltepec	Tuxtepec	188,325,252.00	193,492,757.04	102.74	188,325,252.00	190,760,988.47	101.29	35.5
279	San Miguel Suchixtepec	Miahuatlán	18,295,350.14	17,742,582.04	96.98	18,295,350.14	17,908,346.71	97.88	85.6
280	Villa Talea de Castro	Villa Alta	12,115,210.00	12,540,544.84	103.51	12,115,210.00	13,116,362.00	108.26	136.9
281	San Miguel Tecomatlán	Nochixtlán	5,394,583.99	5,023,855.26	93.13	5,394,583.99	5,067,163.53	93.93	300.0
283	San Miguel Tequixtepec	Coixtlahuaca	8,222,844.77	10,071,751.68	122.49	8,222,844.77	10,168,982.10	123.67	145.5
285	San Miguel Tlacamama	Jamiltepec	17,711,665.65	18,037,041.94	101.84	17,711,665.65	18,430,042.39	104.06	0.0
287	San Miguel Tulancingo	Coixtlahuaca	7,083,307.11	6,184,404.87	87.31	7,083,307.11	6,534,214.79	92.25	67.3
288	San Miguel Yotao	Ixtlán	5,363,979.00	5,363,184.37	99.99	5,363,979.00	5,445,361.34	101.52	66.7
290	San Nicolás Hidalgo	Silacayoápam	6,925,701.00	7,402,777.48	106.89	6,925,701.00	5,550,750.77	80.15	40.0
292	San Pablo Cuatro Venados	Zaachila	12,058,032.31	12,455,432.44	103.30	12,058,032.31	12,283,472.98	101.87	85.7
293	San Pablo Etla	Etla	66,234,741.39	69,745,966.93	105.30	66,234,741.39	78,088,457.32	117.90	98.6
294	San Pablo Huitzo	Etla	28,185,789.81	37,733,317.09	133.87	28,185,789.81	35,976,545.61	127.64	110.9



ID MUNICIPIO	MUNICIPIO	DISTRITO	INGRESO ESTIMADO ANUAL	RECAUDADO	% RECAUDADO	EGRESOS APROBADO ANUAL	EJERCIDO	% EJERCIDO	PROMEDIO DE CUMPLIMIENTO DE INDICADORES 4TO. TRIM
295	San Pablo Huixtepec	Zimatlán	44,774,712.34	47,183,544.30	105.38	44,774,712.34	47,120,585.15	105.24	73.8
296	San Pablo Macuiltianguis	Ixtlán	7,026,578.00	6,973,804.78	99.25	7,026,578.00	6,969,324.63	99.19	75.6
297	San Pablo Tijaltepec	Tlaxiaco	18,478,900.34	18,308,012.46	99.08	18,478,900.34	18,308,013.41	99.08	100.0
298	San Pablo Villa de Mitla	Tlacolula	63,186,080.45	83,453,807.63	132.08	63,186,080.45	82,218,432.06	130.12	89.0
299	San Pablo Yaganiza	Villa Alta	7,155,991.21	6,967,207.30	97.36	7,155,991.21	6,953,445.83	97.17	243.9
300	San Pedro Amuzgos	Putla	35,239,506.28	35,974,374.87	102.09	35,239,506.28	35,672,638.32	101.23	63.8
301	San Pedro Apóstol	Ocotlán	11,850,700.12	12,317,342.34	103.94	11,850,700.12	12,576,487.10	106.12	37.5
302	San Pedro Atoyac	Jamiltepec	26,560,399.24	27,370,010.24	103.05	26,560,399.24	27,357,659.69	103.00	96.7
303	San Pedro Cajonos	Villa Alta	5,946,000.00	6,018,171.38	101.21	5,946,000.00	6,019,237.01	101.23	20.0
306	San Pedro el Alto	Pochutla	25,953,209.32	27,831,608.86	107.24	25,953,209.32	27,845,428.37	107.29	73.1
307	San Pedro Huamelula	Tehuantepec	53,106,732.33	40,357,043.74	75.99	53,106,732.33	41,820,046.87	78.75	100.1
308	San Pedro Huilotepec	Tehuantepec	20,078,827.13	18,309,208.82	91.19	20,078,827.13	18,808,080.46	93.67	110.5
310	San Pedro Ixtlahuaca	Centro	47,120,487.16	51,686,947.55	109.69	47,120,487.16	51,407,559.96	109.10	235.0
311	San Pedro Jaltepetongo	Cuicatlán	5,763,934.43	6,528,375.09	113.26	5,763,934.43	6,306,469.26	109.41	100.0
312	San Pedro Jicayán	Jamiltepec	67,016,655.86	80,745,993.33	120.49	67,016,655.86	64,357,502.46	96.03	61.7
313	San Pedro Jocotipac	Cuicatlán	7,793,876.33	7,702,423.97	98.83	7,793,876.33	7,690,478.90	98.67	50.0
314	San Pedro Juchatengo	Juquila	10,170,180.97	9,235,608.63	90.81	10,170,180.97	9,239,816.04	90.85	207.3
316	San Pedro Mártir Quiechapa	Yautepec	6,708,067.09	6,701,128.21	99.90	6,708,067.09	6,873,449.43	102.47	75.0
317	San Pedro Mártir Yucucaco	Tlaxiaco	9,418,687.11	10,580,615.11	112.34	9,418,687.11	10,638,470.58	112.95	80.6
318	San Pedro Mixtepec	Juquila	307,473,299.06	313,812,637.50	102.06	307,473,299.06	275,680,732.27	89.66	106.8
320	San Pedro Molinos	Tlaxiaco	5,492,571.00	5,423,908.64	98.75	5,492,571.00	5,437,838.55	99.00	50.0
321	San Pedro Nopala	Teposcolula	6,384,302.69	8,532,760.36	133.65	6,384,302.69	8,535,836.97	133.70	62.0
322	San Pedro Ocopetatlillo	Teotitlán	8,435,141.95	7,690,479.92	91.17	8,435,141.95	7,709,178.12	91.39	300.0
323	San Pedro Ocotepc	Mixe	15,409,442.00	15,292,750.31	99.24	15,409,442.00	15,292,702.23	99.24	42.7
324	San Pedro Pochutla	Pochutla	208,345,223.98	223,036,633.59	107.05	208,345,223.98	221,201,366.37	106.17	77.2
328	San Pedro Taviche	Ocotlán	10,060,735.18	10,236,780.10	101.75	10,060,735.18	10,236,797.21	101.75	42.9
329	San Pedro Teozacoalco	Nochixtlán	9,538,914.15	9,964,257.45	104.46	9,538,914.15	11,486,321.18	120.42	46.2
330	San Pedro Teutila	Cuicatlán	25,048,017.98	25,310,758.05	101.05	25,048,017.98	25,790,957.09	102.97	51.7
331	San Pedro Tidaá	Nochixtlán	9,495,025.68	9,124,321.55	96.10	9,495,025.68	9,361,329.29	98.59	62.5
333	San Pedro Totolápan	Tlacolula	16,764,058.93	28,783,687.26	171.70	16,764,058.93	29,241,378.52	174.43	310.0
335	San Pedro Yaneri	Ixtlán	6,743,679.58	7,027,199.65	104.20	6,743,679.58	9,967,252.35	147.80	60.0
336	San Pedro Yólox	Ixtlán	16,116,948.53	16,940,141.03	105.11	16,116,948.53	16,925,400.69	105.02	60.0
337	San Pedro y San Pablo Ayutla	Mixe	45,858,943.74	40,878,738.67	89.14	45,858,943.74	41,441,625.20	90.37	140.4
339	San Pedro y San Pablo Teposcolula	Teposcolula	20,052,505.00	21,675,942.42	108.10	20,052,505.00	20,662,041.15	103.04	54.5
341	San Pedro Yucunama	Teposcolula	4,074,338.85	4,426,549.49	108.64	4,074,338.85	4,400,414.15	108.00	113.3
343	San Sebastián Abasolo	Tlacolula	11,425,953.52	11,548,372.63	101.07	11,425,953.52	11,663,341.25	102.08	69.3
344	San Sebastián Coatlán	Miahuatlán	16,273,009.32	16,119,285.37	99.06	16,273,009.32	16,430,399.13	100.97	104.0
345	San Sebastián Ixcapa	Jamiltepec	17,563,688.51	22,221,216.40	126.52	17,563,688.51	18,891,091.85	107.56	57.5
346	San Sebastián Nicananduta	Teposcolula	11,001,610.00	14,658,423.57	133.24	11,001,610.00	14,653,330.10	133.19	49.4
347	San Sebastián Río Hondo	Miahuatlán	25,918,040.63	24,824,612.74	95.78	25,918,040.63	24,833,653.91	95.82	67.1





ID MUNICIPIO	MUNICIPIO	DISTRITO	INGRESO ESTIMADO ANUAL	RECAUDADO	% RECAUDADO	EGRESOS APROBADO ANUAL	EJERCIDO	% EJERCIDO	PROMEDIO DE CUMPLIMIENTO DE INDICADORES 4TO. TRIM
348	San Sebastián Tecomaxtlahuaca	Juxtlahuaca	44,872,901.02	44,961,886.86	100.20	44,872,901.02	45,023,924.52	100.34	86.0
349	San Sebastián Teitipac	Tlacolula	10,680,082.02	11,211,633.18	104.98	10,680,082.02	11,278,383.20	105.60	73.3
350	San Sebastián Tutla	Centro	73,527,715.81	77,198,076.24	104.99	73,527,715.81	79,586,963.37	108.24	50.6
351	San Simón Almolongas	Miahuatlán	16,122,655.58	16,139,174.56	100.10	16,122,655.58	16,139,174.56	100.10	85.2
352	San Simón Zahuatlán	Huajuapán	34,546,884.28	33,680,528.40	97.49	34,546,884.28	33,851,457.19	97.99	64.9
354	Santa Ana Ateixtlahuaca	Teotitlán	6,539,974.86	6,701,435.19	102.47	6,539,974.86	6,695,801.32	102.38	78.0
355	Santa Ana Cuauhtémoc	Cuicatlán	7,031,342.29	6,860,925.39	97.58	7,031,342.29	3,186,592.34	45.32	75.0
356	Santa Ana del Valle	Tlacolula	13,820,247.69	14,945,961.33	108.15	13,820,247.69	17,139,100.04	124.01	38.1
359	Santa Ana Yareni	Ixtlán	7,824,560.34	7,642,524.41	97.67	7,824,560.34	9,880,411.00	126.27	85.7
360	Santa Ana Zegache	Ocotlán	20,564,353.48	21,959,871.51	106.79	20,564,353.48	21,120,885.98	102.71	380.0
361	Santa Catalina Quierí	Yautepec	7,778,558.90	7,503,245.71	96.46	7,778,558.90	8,003,683.00	102.89	66.7
362	Santa Catarina Cuixtla	Miahuatlán	9,566,329.15	9,623,963.49	100.60	9,566,329.15	9,560,269.57	99.94	84.6
363	Santa Catarina Ixtepej	Ixtlán	13,240,967.95	13,912,140.28	105.07	13,240,967.95	14,145,778.55	106.83	84.4
364	Santa Catarina Juquila	Juquila	76,424,429.08	78,280,659.50	102.43	76,424,429.08	79,222,573.86	103.66	43.9
365	Santa Catarina Lachatao	Ixtlán	10,719,135.72	12,691,106.57	118.40	10,719,135.72	12,741,953.43	118.87	72.0
370	Santa Catarina Tayata	Tlaxiaco	5,880,944.14	6,289,952.02	106.95	5,880,944.14	6,233,829.76	106.00	40.5
374	Santa Cruz Acatepec	Teotitlán	12,182,200.74	15,250,762.37	125.19	12,182,200.74	15,422,482.51	126.60	116.7
375	Santa Cruz Amilpas	Centro	46,931,308.76	48,262,942.05	102.84	46,931,308.76	48,264,275.21	102.84	100.0
376	Santa Cruz de Bravo	Silacayoápan	4,158,296.63	4,544,531.34	109.29	4,158,296.63	4,701,322.36	113.06	19.0
377	Santa Cruz Itundujía	Putla	69,218,602.75	77,176,118.72	111.50	69,218,602.75	72,321,528.24	104.48	39.2
378	Santa Cruz Mixtepec	Zimatlán	19,740,483.16	20,290,032.49	102.78	19,740,483.16	20,290,031.21	102.78	148.0
379	Santa Cruz Nundaco	Tlaxiaco	19,344,339.33	19,429,547.39	100.44	19,344,339.33	19,579,257.90	101.21	145.7
380	Santa Cruz Papalutla	Tlacolula	11,732,346.63	10,752,037.15	91.64	11,732,346.63	11,905,168.56	101.47	66.7
382	Santa Cruz Tacahua	Tlaxiaco	10,113,884.30	8,857,382.40	87.58	10,113,884.30	8,937,232.75	88.37	62.5
383	Santa Cruz Tayata	Tlaxiaco	6,218,735.56	6,325,581.18	101.72	6,218,735.56	6,438,304.31	103.53	48.8
385	Santa Cruz Xoxocotlán	Centro	469,608,662.62	557,628,219.31	118.74	469,608,662.62	545,242,060.17	116.11	909.8
387	Santa Gertrudis	Zimatlán	13,815,093.44	13,965,007.37	101.09	13,815,093.44	12,459,298.03	90.19	14.0
388	Santa Inés del Monte	Zachila	19,804,932.70	20,402,976.49	103.02	19,804,932.70	27,937,159.65	141.06	2281.7
389	Santa Inés Yatzeche	Zimatlán	11,633,430.61	11,476,779.61	98.65	11,633,430.61	13,646,113.45	117.30	142.9
391	Santa Lucía Miahuatlán	Miahuatlán	28,670,881.62	28,930,608.34	100.91	28,670,881.62	28,930,608.34	100.91	140.0
393	Santa Lucía Ocotlán	Ocotlán	22,370,351.40	23,036,047.21	102.98	22,370,351.40	22,888,863.62	102.32	114.4
394	Santa María Alotepec	Mixe	13,624,434.35	13,541,956.20	99.39	13,624,434.35	13,642,215.91	100.13	72.7
396	Santa María la Asunción	Teotitlán	25,814,314.31	24,980,174.68	96.77	25,814,314.31	25,028,933.67	96.96	100.0
397	Heroica Ciudad de Tlaxiaco	Tlaxiaco	197,311,555.26	217,752,023.92	110.36	197,311,555.26	221,318,837.51	112.17	86.9
398	Ayoquezo de Aldama	Zimatlán	26,698,142.91	27,241,179.02	102.03	26,698,142.91	29,599,989.72	110.87	726.7
399	Santa María Atzompa	Centro	163,308,662.08	166,659,030.62	102.05	163,308,662.08	157,070,780.65	96.18	1553.4
400	Santa María Camotlán	Huajuapán	10,450,155.00	9,997,533.16	95.67	10,450,155.00	9,967,157.79	95.38	183.3
401	Santa María Colotepec	Pochutla	150,922,590.27	207,585,926.15	137.54	150,922,590.27	208,120,385.30	137.90	211.0



ID MUNICIPIO	MUNICIPIO	DISTRITO	INGRESO ESTIMADO ANUAL	RECAUDADO	% RECAUDADO	EGRESOS APROBADO ANUAL	EJERCIDO	% EJERCIDO	PROMEDIO DE CUMPLIMIENTO DE INDICADORES 4TO. TRIM
402	Santa María Cortijo	Jamiltepec	7,154,874.02	7,400,589.13	103.43	7,154,874.02	7,115,002.79	99.44	1155.6
404	Santa María Chachoápam	Nochixtlán	8,257,208.84	9,523,777.29	115.34	8,257,208.84	9,812,645.51	118.84	50.0
405	Villa de Chilapa de Díaz	Teposcolula	13,327,668.25	14,950,828.58	112.18	13,327,668.25	15,304,182.39	114.83	43.6
406	Santa María Chilchotla	Teotitlán	153,484,045.68	148,967,181.27	97.06	153,484,045.68	149,745,567.28	97.56	73.3
407	Santa María Chimalapa	Juchitán	47,141,458.29	77,614,250.48	164.64	47,141,458.29	75,793,091.58	160.78	66.9
408	Santa María del Rosario	Tlaxiaco	4,583,559.35	5,028,205.21	109.70	4,583,559.35	5,046,280.09	110.10	80.0
409	Santa María del Tule	Centro	61,255,048.90	80,365,317.29	131.20	61,255,048.90	82,097,746.97	134.03	143.6
410	Santa María Ecatepec	Yautepec	15,871,675.87	19,948,965.12	125.69	15,871,675.87	20,091,376.61	126.59	69.4
411	Santa María Guelacé	Tlacolula	5,568,036.27	5,409,169.31	97.15	5,568,036.27	5,360,078.20	96.27	50.0
413	Santa María Huatulco	Pochutla	520,040,593.44	630,933,168.17	121.32	520,040,593.44	626,443,605.48	120.46	48.3
415	Santa María Ipalapa	Putla	22,528,796.25	23,128,066.50	102.66	22,528,796.25	22,727,215.39	100.88	30.1
416	Santa María Ixcatlán	Teotitlán	5,393,018.11	5,244,507.86	97.25	5,393,018.11	5,807,115.68	107.68	76.0
417	Santa María Jacatepec	Tuxtepec	49,134,878.25	50,796,707.83	103.38	49,134,878.25	51,545,480.45	104.91	89.1
419	Santa María Jaltianguis	Ixtlán	5,666,694.92	5,683,417.17	100.30	5,666,694.92	5,596,933.63	98.77	66.7
420	Santa María Lachixio	Sola de Vega	12,561,696.09	13,668,293.54	108.81	12,561,696.09	13,682,451.13	108.92	85.3
421	Santa María Mixtequilla	Tehuantepec	24,774,209.60	32,144,479.66	129.75	24,774,209.60	21,619,368.27	87.27	160.0
422	Santa María Nativitas	Coixtlahuaca	6,303,198.60	6,347,451.00	100.70	6,303,198.60	5,902,293.87	93.64	57.0
423	Santa María Nduayaco	Teposcolula	5,116,245.69	5,099,413.31	99.67	5,116,245.69	5,113,870.11	99.95	50.0
425	Santa María Pápalo	Cuicatlán	16,326,657.47	37,879,734.52	232.01	16,326,657.47	43,027,388.78	263.54	100.0
426	Santa María Peñoles	Etla	58,793,820.38	59,537,505.06	101.26	58,793,820.38	59,689,318.17	101.52	41.0
429	Santa María Sola	Sola de Vega	11,009,171.03	11,300,319.52	102.64	11,009,171.03	12,329,232.49	111.99	60.0
430	Santa María Tataltepec	Tlaxiaco	4,430,498.48	5,372,320.03	121.26	4,430,498.48	5,474,583.54	123.57	100.0
431	Santa María Tecomavaca	Teotitlán	8,662,789.89	10,073,486.34	116.28	8,662,789.89	10,072,741.62	116.28	62.9
432	Santa María Temascalapa	Villa Alta	8,451,683.99	9,390,258.69	111.11	8,451,683.99	9,363,048.87	110.78	57.7
433	Santa María Temascaltepec	Juquila	18,554,894.64	17,190,772.32	92.65	18,554,894.64	17,259,101.44	93.02	92.3
434	Santa María Teopoxco	Teotitlán	23,578,601.57	31,122,954.97	132.00	23,578,601.57	22,819,339.87	96.78	47.3
435	Santa María Tepantlali	Mixe	24,253,059.90	31,201,537.83	128.65	24,253,059.90	29,357,657.98	121.05	3.5
436	Santa María Texcatitlán	Cuicatlán	7,891,320.61	9,054,363.08	114.74	7,891,320.61	7,981,582.29	101.14	21.7
438	Santa María Tlaxiatac	Cuicatlán	11,723,137.31	11,755,283.29	100.27	11,723,137.31	12,364,202.98	105.47	6300.0
439	Santa María Tonameca	Pochutla	142,854,273.03	158,531,614.97	110.97	142,854,273.03	156,914,563.00	109.84	94.0
440	Santa María Totolapilla	Tehuantepec	7,355,683.63	6,914,925.88	94.01	7,355,683.63	6,913,171.94	93.98	25.0
441	Santa María Xadani	Juchitán	47,596,272.13	42,858,704.36	90.05	47,596,272.13	42,796,838.25	89.92	175.0
442	Santa María Yalina	Villa Alta	7,202,936.70	7,411,402.29	102.89	7,202,936.70	7,420,390.72	103.02	1194.7
443	Santa María Yavesía	Ixtlán	9,149,114.31	8,727,426.54	95.39	9,149,114.31	8,937,777.09	97.69	100.0
445	Santa María Yosoyúa	Tlaxiaco	11,802,234.40	11,277,801.36	95.56	11,802,234.40	11,364,115.18	96.29	40.0
446	Santa María Yucuhiti	Tlaxiaco	34,188,702.32	35,565,696.42	104.03	34,188,702.32	36,083,429.42	105.54	22001.7
447	Santa María Zacatepec	Putla	77,353,766.00	77,710,677.95	100.46	77,353,766.00	77,783,852.48	100.56	95.2





ID MUNICIPIO	MUNICIPIO	DISTRITO	INGRESO ESTIMADO ANUAL	RECAUDADO	% RECAUDADO	EGRESOS APROBADO ANUAL	EJERCIDO	% EJERCIDO	PROMEDIO DE CUMPLIMIENTO DE INDICADORES 4TO. TRIM
448	Santa María Zaniza	Sola de Vega	15,771,610.98	15,321,002.06	97.14	15,771,610.98	15,323,314.43	97.16	75.6
449	Santa María Zoquitlán	Tlacolula	15,819,589.72	11,120,150.27	70.29	15,819,589.72	12,545,889.71	79.31	85.7
450	Santiago Amoltepec	Sola de Vega	109,938,815.64	113,398,150.84	103.15	109,938,815.64	113,491,418.02	103.23	227.5
451	Santiago Apoala	Nochixtlán	9,433,488.83	9,079,273.80	96.25	9,433,488.83	9,114,270.03	96.62	53.3
452	Santiago Apóstol	Ocotlán	28,198,949.74	27,929,125.70	99.04	28,198,949.74	33,894,344.98	120.20	500.0
455	Santiago Ayuquilla	Huajuapán	16,747,955.63	18,022,557.11	107.61	16,747,955.63	16,211,897.93	96.80	102.0
457	Santiago Camotlán	Villa Alta	27,747,853.38	28,389,282.24	102.31	27,747,853.38	27,963,358.25	100.78	270.5
458	Santiago Comaltepec	Ixtlán	8,643,025.94	9,009,532.26	104.24	8,643,025.94	10,240,646.97	118.48	110.0
461	Santiago del Río	Silacayoápan	7,216,484.42	6,699,446.33	92.84	7,216,484.42	6,681,993.14	92.59	31.7
463	Santiago Huauclilla	Nochixtlán	6,168,661.22	6,035,501.03	97.84	6,168,661.22	6,113,171.66	99.10	66.7
464	Santiago Ihuitlán Plumas	Coixtlahuaca	4,661,813.01	4,991,577.20	107.07	4,661,813.01	4,634,362.82	99.41	101.7
467	Santiago Jamiltepec	Jamiltepec	96,052,553.80	107,015,564.22	111.41	96,052,553.80	106,606,233.68	110.99	9.7
471	Santiago Lalopa	Villa Alta	6,243,527.75	8,105,606.09	129.82	6,243,527.75	8,081,477.24	129.44	69.2
472	Santiago Laollaga	Tehuantepec	19,491,958.38	21,779,520.86	111.74	19,491,958.38	17,262,410.25	88.56	55.6
473	Santiago Laxopa	Ixtlán	9,286,422.09	10,259,452.64	110.48	9,286,422.09	10,301,023.15	110.93	54.5
474	Santiago Llano Grande	Jamiltepec	15,851,810.76	16,941,093.90	106.87	15,851,810.76	16,938,025.45	106.85	33.3
475	Santiago Matatlán	Tlacolula	56,715,846.96	58,371,101.30	102.92	56,715,846.96	59,312,515.01	104.58	85.2
476	Santiago Miltepec	Huajuapán	5,783,750.06	6,065,426.15	104.87	5,783,750.06	9,463,556.59	163.62	108.3
477	Santiago Minas	Sola de Vega	10,950,056.56	11,149,219.11	101.82	10,950,056.56	11,136,441.88	101.70	227.3
478	Santiago Nacaltepec	Cuicatlán	9,530,091.22	9,710,092.48	101.89	9,530,091.22	9,710,132.56	101.89	40.0
479	Santiago Nejapilla	Teposcolula	3,134,876.11	3,153,918.75	100.61	3,134,876.11	3,107,838.61	99.14	75.0
480	Santiago Nundiche	Tlaxiaco	10,355,693.83	10,450,500.97	100.92	10,355,693.83	10,637,693.54	102.72	48.3
481	Santiago Nuyoó	Tlaxiaco	15,268,006.08	15,567,330.91	101.96	15,268,006.08	15,537,867.96	101.77	45.6
482	Santiago Pinotepa Nacional	Jamiltepec	260,233,042.99	277,939,692.37	106.80	260,233,042.99	273,724,805.64	105.18	94.0
483	Santiago Suchilquitongo	Etla	39,993,075.00	47,731,380.14	119.35	39,993,075.00	47,602,445.64	119.03	54.4
484	Santiago Tamazola	Silacayoápan	22,177,273.39	25,448,046.23	114.75	22,177,273.39	24,528,634.60	110.60	76.6
486	Villa Tejúpam de la Unión	Teposcolula	13,412,699.75	14,411,247.65	107.44	13,412,699.75	13,440,611.61	100.21	8.5
487	Santiago Tenango	Etla	14,010,897.05	14,342,066.71	102.36	14,010,897.05	15,805,411.14	112.81	40.6
488	Santiago Tepetlapa	Coixtlahuaca	3,881,247.03	4,579,802.25	118.00	3,881,247.03	4,700,720.35	121.11	72.8
490	Santiago Texcalcingo	Teotitlán	16,739,547.10	17,132,681.37	102.35	16,739,547.10	17,153,908.78	102.48	161.5
491	Santiago Textitlán	Sola de Vega	24,404,391.78	25,579,917.05	104.82	24,404,391.78	26,185,492.79	107.30	102.4
492	Santiago Tilantongo	Nochixtlán	22,093,839.08	25,450,488.41	115.19	22,093,839.08	25,552,002.04	115.65	61.4
493	Santiago Tillo	Nochixtlán	4,726,690.50	5,204,179.81	110.10	4,726,690.50	5,308,704.41	112.31	90.0
496	Santiago Xiacuí	Ixtlán	8,080,663.45	8,289,272.18	102.58	8,080,663.45	8,314,106.77	102.89	87.5
498	Santiago Yaveo	Choápam	39,994,100.09	41,435,173.08	103.60	39,994,100.09	42,217,232.77	105.56	9583.4
499	Santiago Yolomécatl	Teposcolula	11,793,931.56	12,826,757.78	108.76	11,793,931.56	12,842,991.76	108.89	55.5
500	Santiago Yosondúa	Tlaxiaco	41,416,877.47	43,463,910.48	104.94	41,416,877.47	42,608,829.43	102.88	76.2
501	Santiago Yucuyachi	Silacayoápan	5,984,601.20	7,093,513.93	118.53	5,984,601.20	7,100,150.30	118.64	87.1
503	Santiago Zochila	Villa Alta	4,340,959.61	4,403,702.56	101.45	4,340,959.61	4,600,095.33	105.97	100.0
504	Nuevo Zoquiápan	Ixtlán	10,843,717.00	11,731,567.20	108.19	10,843,717.00	11,771,287.28	108.55	100.1
505	Santo Domingo Ingenio	Juchitán	44,996,150.57	56,310,721.11	125.15	44,996,150.57	53,630,710.47	119.19	92.2
506	Santo Domingo Albarradas	Tlacolula	5,086,950.62	6,091,458.46	119.75	5,086,950.62	6,084,377.19	119.61	1857.1
508	Santo Domingo Chihuitán	Tehuantepec	9,604,364.96	10,566,078.45	110.01	9,604,364.96	6,243,704.25	65.01	44.4



ID MUNICIPIO	MUNICIPIO	DISTRITO	INGRESO ESTIMADO ANUAL	RECAUDADO	% RECAUDADO	EGRESOS APROBADO ANUAL	EJERCIDO	% EJERCIDO	PROMEDIO DE CUMPLIMIENTO DE INDICADORES 4TO. TRIM
509	Santo Domingo de Morelos	Pochutla	64,894,625.45	71,257,974.25	109.81	64,894,625.45	72,461,646.41	111.66	1047.0
510	Santo Domingo Ixcatlán	Tlaxiaco	7,648,853.85	11,978,138.23	156.60	7,648,853.85	11,978,138.23	156.60	261.2
511	Santo Domingo Nuxaá	Nochixtlán	26,654,597.13	27,316,389.98	102.48	26,654,597.13	27,417,225.81	102.86	81.4
512	Santo Domingo Ozolotepec	Miahuatlán	7,819,741.96	7,784,873.20	99.55	7,819,741.96	7,784,873.20	99.55	125.0
514	Santo Domingo Roayaga	Villa Alta	11,323,721.96	11,524,939.55	101.78	11,323,721.96	11,510,671.89	101.65	35.3
515	Santo Domingo Tehuantepec	Tehuantepec	291,510,804.54	321,653,306.53	110.34	291,510,804.54	324,803,184.97	111.42	421.1
516	Santo Domingo Teojomulco	Sola de Vega	25,276,769.12	24,781,889.75	98.04	25,276,769.12	24,815,004.07	98.17	94.8
517	Santo Domingo Tepuxtepec	Mixe	35,549,202.16	41,605,237.86	117.04	35,549,202.16	13,771,187.79	38.74	50.0
518	Santo Domingo Tlatayápam	Teposcolula	3,503,845.62	3,264,907.54	93.18	3,503,845.62	3,586,575.25	102.36	62.5
519	Santo Domingo Tomaltepec	Centro	15,171,839.55	15,407,534.98	101.55	15,171,839.55	16,243,149.02	107.06	36.4
520	Santo Domingo Tonalá	Huajuapán	28,312,020.50	33,104,716.71	116.93	28,312,020.50	30,743,784.16	108.59	87.5
521	Santo Domingo Tonaltepec	Teposcolula	4,198,741.26	4,438,642.14	105.71	4,198,741.26	4,373,252.44	104.16	74.0
522	Santo Domingo Xagacía	Villa Alta	8,173,631.17	8,138,889.24	99.57	8,173,631.17	8,159,576.71	99.83	133.3
523	Santo Domingo Yanhuitlán	Nochixtlán	12,460,944.97	12,611,308.58	101.21	12,460,944.97	13,120,550.63	105.29	238.5
524	Santo Domingo Yodohino	Huajuapán	3,568,581.80	4,179,846.08	117.13	3,568,581.80	4,178,087.27	117.08	87.5
525	Santo Domingo Zanatepec	Juchitán	47,928,659.45	53,693,361.34	112.03	47,928,659.45	54,416,768.11	113.54	62.7
526	Santos Reyes Nopala	Juquila	73,557,543.72	80,240,841.54	109.09	73,557,543.72	80,231,339.60	109.07	74.3
527	Santos Reyes Pápalo	Cuicatlán	18,909,615.30	20,118,259.96	106.39	18,909,615.30	20,118,259.96	106.39	94.2
528	Santos Reyes Tepejillo	Juxtlahuaca	9,069,373.00	9,089,794.01	100.23	9,069,373.00	9,541,973.23	105.21	126.9
529	Santos Reyes Yucuná	Huajuapán	11,126,826.18	11,017,617.74	99.02	11,126,826.18	11,321,316.00	101.75	51.7
530	Santo Tomás Jalieza	Ocotlán	22,795,885.93	24,053,776.04	105.52	22,795,885.93	24,115,814.90	105.79	41.3
531	Santo Tomás Mazaltepec	Etla	10,833,610.78	12,683,362.33	117.07	10,833,610.78	13,110,432.79	121.02	134.4
532	Santo Tomás Ocotepec	Tlaxiaco	26,119,323.89	26,606,952.64	101.87	26,119,323.89	42,678,804.36	163.40	766.7
533	Santo Tomás Tamazulapán	Miahuatlán	13,713,416.50	14,014,985.11	102.20	13,713,416.50	14,016,095.56	102.21	119.5
535	San Vicente Lachixío	Sola de Vega	24,425,159.63	23,408,669.75	95.84	24,425,159.63	28,533,651.10	116.82	6588.9
536	San Vicente Nuñú	Teposcolula	5,734,130.97	5,722,117.57	99.79	5,734,130.97	5,732,455.06	99.97	60.0
537	Silacayoápam	Silacayoápam	34,933,422.62	36,237,556.53	103.73	34,933,422.62	41,171,255.86	117.86	119.7
538	Sitio de Xitlapehua	Miahuatlán	5,651,494.30	8,406,053.51	148.74	5,651,494.30	8,406,053.51	148.74	83.3
539	Soledad Etla	Etla	21,834,741.41	23,449,124.45	107.39	21,834,741.41	23,175,896.69	106.14	64.9
540	Villa de Tamazulapán del Progreso	Teposcolula	34,219,733.01	34,463,707.02	100.71	34,219,733.01	20,680,597.76	60.43	425.0
541	Tanetze de Zaragoza	Villa Alta	10,350,073.03	10,218,866.21	98.73	10,350,073.03	10,348,567.74	99.99	75.0
542	Taniche	Ejutla	5,419,635.37	6,214,984.99	114.68	5,419,635.37	6,379,888.31	117.72	100.0



ID MUNICIPIO	MUNICIPIO	DISTRITO	INGRESO ESTIMADO ANUAL	RECAUDADO	% RECAUDADO	EGRESOS APROBADO ANUAL	EJERCIDO	% EJERCIDO	PROMEDIO DE CUMPLIMIENTO DE INDICADORES 4TO. TRIM
543	Tataltepec de Valdés	Juquila	39,618,227.52	43,316,006.64	109.33	39,618,227.52	43,388,256.04	109.52	87.8
544	Teococuilco de Marcos Pérez	Ixtlán	8,707,639.57	14,327,441.33	164.54	8,707,639.57	14,698,038.25	168.79	178.8
545	Teotitlán de Flores Magón	Teotitlán	44,654,048.07	50,215,610.46	112.45	44,654,048.07	47,844,809.95	107.15	63.6
547	Teotongo	Teposcolula	8,294,447.38	8,866,652.29	106.90	8,294,447.38	8,763,147.57	105.65	123.0
549	Heroica Villa Tezoatlán de Segura y Luna, Cuna de la Independencia de Oaxaca	Huajuapán	61,608,058.53	65,312,228.93	106.01	61,608,058.53	64,181,607.41	104.18	0.0
550	San Jerónimo Tlacoahuaya	Tlacolula	27,706,961.77	30,918,897.03	111.59	27,706,961.77	30,876,944.98	111.44	2027.5
552	Tlacotepec Plumas	Coixtlahuaca	5,256,351.71	5,737,612.36	109.16	5,256,351.71	5,753,131.97	109.45	81.6
553	Tlalixtác de Cabrera	Centro	63,108,301.79	59,359,341.37	94.06	63,108,301.79	72,489,402.51	114.87	58.3
554	Totontepec Villa de Morelos	Mixe	33,331,085.14	33,726,438.18	101.19	33,331,085.14	33,758,619.01	101.28	66.0
555	Trinidad Zaachila	Zaachila	14,766,511.68	15,128,159.67	102.45	14,766,511.68	12,781,485.07	86.56	29.8
558	Valerio Trujano	Cuicatlán	7,711,022.01	7,756,798.51	100.59	7,711,022.01	6,747,512.00	87.50	85.7
559	San Juan Bautista Valle Nacional	Tuxtepec	106,312,023.62	101,445,398.73	95.42	106,312,023.62	98,356,372.05	92.52	323.2
560	Villa Díaz Ordaz	Tlacolula	39,566,631.13	43,063,476.84	108.84	39,566,631.13	43,158,018.29	109.08	55.6
562	Magdalena Yodocono de Porfirio Díaz	Nochixtlán	10,022,590.95	9,817,453.91	97.95	10,022,590.95	9,941,632.14	99.19	42.8
563	Yogana	Ejutla	9,205,121.86	9,081,437.49	98.66	9,205,121.86	8,868,851.66	96.35	75.0
564	Yutanduchi de Guerrero	Nochixtlán	11,379,212.72	10,939,018.40	96.13	11,379,212.72	11,455,601.17	100.67	63.8
565	Villa de Zaachila	Zaachila	199,015,433.08	228,651,341.17	114.89	199,015,433.08	216,161,156.32	108.62	306.5
566	San Mateo Yucutindoo	Sola de Vega	19,794,856.77	22,205,580.48	112.18	19,794,856.77	22,205,579.22	112.18	0.0
567	Zapotitlán Lagunas	Silacayoápam	17,887,619.38	20,120,033.66	112.48	17,887,619.38	19,412,003.61	108.52	211.1
569	Santa Inés de Zaragoza	Nochixtlán	11,347,076.53	11,247,748.72	99.12	11,347,076.53	11,248,970.20	99.14	78.4
570	Zimatlán de Álvarez	Zimatlán	94,941,050.10	106,872,996.42	112.57	94,941,050.10	97,002,553.38	102.17	83.3

Fuente: Elaboración de la ASFE con los datos del IAGF, respecto a la información enviada por los municipios en la Plataforma Tecnológica, cuarto trimestre 2025.

### ■ III. MUNICIPIOS QUE REGISTRAN DEUDA PÚBLICA

Con la finalidad de verificar el cumplimiento a lo establecido en la Ley de Disciplina Financiera de las Entidades Federativas y los Municipios, se analizaron los registros complementarios en los apartados correspondientes del SisEO de la Plataforma Tecnológica, observando que, de los 433 municipios que presentaron su informe, 8 de ellos reflejan importes en el rubro de Deuda Pública, como se puede apreciar en la gráfica 12.

Gráfica 12. Municipios que Registraron Deuda Pública.



Fuente: Elaboración de la ASFE con la información presentada en los IAGF, cuarto trimestre 2025.

Por otra parte, del contenido del Cuarto Informe Trimestral presentado por la SEFIN, en específico en el apartado 5. Resultados de las Operaciones derivadas de la Deuda Pública y Otras Obligaciones de Pago, 5.3 Deuda Pública Municipal del Tomo I-A del IAGF, se detectó que 15 municipios tienen suscritos Contratos de Créditos vigentes con Banco Nacional de Obras y Servicios Públicos S.N.C. (Banobras), mismos que reflejan un saldo con corte a diciembre de 2025 por \$162,961,447.

En ese sentido, y derivado del análisis a los IAGF presentados por los municipios a través del SisEO de la Plataforma Tecnológica, en relación a la información contenida en el “Reporte Analítico de Deuda Pública” y “Estado Analítico de la Deuda Pública y Otros Pasivos”, se observó que los municipios de San Jacinto Amilpas, Distrito Centro; San Pedro Ixcatlán, Distrito Tuxtepec; San Dionisio del Mar, Distrito Juchitán; San Juan Bautista lo de Soto, Distrito Jamiltepec, Santiago Tetepec, Distrito Jamiltepec; Santa Lucía del Camino, Distrito Centro y San Francisco Ixhuatán, Distrito Juchitán, no informaron a esta Entidad Fiscalizadora que tienen Deuda Pública.

**Tabla 22. Comparativo de la Deuda Pública Municipal.**

No.	CLAVE	NOMBRE DE MUNICIPIO	DISTRITO	SALDO DE LA DEUDA AL CORTE (ASFE) 1/	SALDO DE LA DEUDA AL CORTE (SEFIN) 2/	DIFERENCIA
1	59	Miahuatlán de Porfirio Díaz	Miahuatlán	29,080,000	29,080,000	0
2	232	San Lucas Ojitlán	Tuxtepec	10,000,000	10,000,000	0
3	298	San Pablo Villa de Mitla	Tlacolula	8,000,000	8,000,000	0
4	312	San Pedro Jicayán	Jamiltepec	16,581,529	16,581,529	0
5	345	San Sebastián Ixcapa	Jamiltepec	3,777,675	3,777,675	0
6	434	Santa María Teopoxco	Teotitlán	5,500,000	5,500,000	0
7	565	Villa de Zaachila	Zaachila	33,199,040	33,199,040	0
8	570	Zimatlán de Álvarez	Zimatlán	14,633,399	14,633,399	0
9	157	San Jacinto Amilpas*	Centro	0	2,974,106	2,974,106
10	309	San Pedro Ixcatlán*	Tuxtepec	0	9,700,000	9,700,000
11	130	San Dionisio del Mar*	Juchitán	0	7,042,985	7,042,985
12	180	San Juan Bautista lo de Soto*	Jamiltepec	0	2,450,502	2,450,502
13	489	Santiago Tetepec*	Jamiltepec	0	4,275,065	4,275,065
14	390	Santa Lucía del Camino*	Centro	0	8,499,983	8,499,983
15	143	San Francisco Ixhuatán*	Juchitán	0	7,247,163	7,247,163
<b>TOTAL</b>				<b>120,771,643</b>	<b>162,961,447</b>	

<sup>1/</sup> Datos reflejados en los formatos "Reporte Analítico de la Deuda Pública" y "Estado Analítico de la Deuda Pública y Otros Pasivos" de los IAGF presentados ante la ASFE en tiempo y forma, cuarto trimestre 2025.

<sup>2/</sup> Datos reflejados en el formato "Evolución de la Deuda Pública Municipal", del Tomo I-A del IAGF de la SEFIN, cuarto trimestre 2025, página 119.

\*Municipios que en el Tomo I-A del IAGF de la SEFIN reflejan deuda, sin embargo, ante la ASFE no reportaron información.

Fuente: Elaboración de la ASFE con la información presentada en los IAGF ante la ASFE y del Tomo I-A del IAGF de la SEFIN, cuarto trimestre 2025.

**Nota:** Algunas sumas pueden no coincidir por el redondeo de cifras.

#### ■ IV. OBRA PÚBLICA MUNICIPAL

Una vez realizado el análisis a los formatos inmersos en los IAGF respecto al rubro de Obra Pública, presentados por los 433 municipios, correspondientes al cuarto trimestre del ejercicio fiscal 2025, se observó lo siguiente:

**431** municipios registran obra pública, lo que corresponde al 99.5% del total que cumplieron con la presentación.

**2** municipios no registran obra pública, lo que corresponde al 0.5% del total que cumplieron con la presentación.

**Gráfica 13. Municipios que Registran y No Registran Obra Pública.**



Fuente: Elaboración de la ASFE con la información presentada en los IAGF, cuarto trimestre 2025.

## a) MUNICIPIOS QUE REGISTRAN OBRA PÚBLICA

Los municipios que cumplieron con la presentación de los IAGF del cuarto trimestre del ejercicio fiscal 2025 y reportaron información en el formato “Relación de Obras en Proceso y Terminadas”, se detallan en la tabla 23.

**Tabla 23. Municipios que Registran Obra Pública.**

NO.	CVE_MUN	MUNICIPIO	DISTRITO
<b>Costa</b>			
1	90	San Andrés Huaxpaltepec	Jamiltepec
2	111	San Antonio Tepetlapa	Jamiltepec
3	168	San José Estancia Grande	Jamiltepec
4	185	San Juan Cacahuatepec	Jamiltepec
5	188	San Juan Colorado	Jamiltepec
6	225	San Lorenzo	Jamiltepec
7	285	San Miguel Tlacamama	Jamiltepec
8	302	San Pedro Atoyac	Jamiltepec
9	312	San Pedro Jicayán	Jamiltepec
10	345	San Sebastián Ixcapa	Jamiltepec
11	402	Santa María Cortijo	Jamiltepec
12	474	Santiago Llano Grande	Jamiltepec
13	467	Santiago Jamiltepec	Jamiltepec
14	482	Santiago Pinotepa Nacional	Jamiltepec
15	153	San Gabriel Mixtepec	Juquila
16	202	San Juan Lachao	Juquila
17	213	San Juan Quiahije	Juquila
18	272	San Miguel Panixtlahuaca	Juquila
19	314	San Pedro Juchatengo	Juquila
20	318	San Pedro Mixtepec	Juquila
21	364	Santa Catarina Juquila	Juquila
22	433	Santa María Temaxcaltepec	Juquila
23	543	Tataltepec de Valdés	Juquila
24	526	Santos Reyes Nopala	Juquila
25	12	Candelaria Loxicha	Pochutla
26	71	Pluma Hidalgo	Pochutla
27	85	San Agustín Loxicha	Pochutla
28	306	San Pedro el Alto	Pochutla
29	324	San Pedro Pochutla	Pochutla
30	401	Santa María Colotepec	Pochutla
31	439	Santa María Tonameca	Pochutla
32	509	Santo Domingo de Morelos	Pochutla
33	413	Santa María Huatulco	Pochutla
<b>Cuenca del Papaloapan</b>			
34	189	San Juan Comaltepec	Choápam
35	498	Santiago Yaveo	Choápam
36	2	Acatlán de Pérez Figueroa	Tuxtepec
37	9	Ayotzintepec	Tuxtepec





NO.	CVE_MUN	MUNICIPIO	DISTRITO
38	44	Loma Bonita	Tuxtepec
39	134	San Felipe Jalapa de Díaz	Tuxtepec
40	136	San Felipe Usila	Tuxtepec
41	169	San José Independencia	Tuxtepec
42	278	San Miguel Soyaltepec	Tuxtepec
43	417	Santa María Jacatepec	Tuxtepec
44	559	San Juan Bautista Valle Nacional	Tuxtepec
45	184	San Juan Bautista Tuxtepec	Tuxtepec
46	232	San Lucas Ojitlán	Tuxtepec
<b>Istmo</b>			
47	5	Asunción Ixtaltepec	Juchitán
48	10	El Barrio de la Soledad	Juchitán
49	14	Ciudad Ixtepec	Juchitán
50	25	Chahuities	Juchitán
51	66	Santiago Niltepec	Juchitán
52	75	Reforma de Pineda	Juchitán
53	141	San Francisco del Mar	Juchitán
54	143	San Francisco Ixhuatán	Juchitán
55	265	San Miguel Chimalapa	Juchitán
56	407	Santa María Chimalapa	Juchitán
57	441	Santa María Xadani	Juchitán
58	505	Santo Domingo Ingenio	Juchitán
59	525	Santo Domingo Zanatepec	Juchitán
60	52	Magdalena Tequisistlán	Tehuantepec
61	124	San Blas Atempa	Tehuantepec
62	307	San Pedro Huamelula	Tehuantepec
63	308	San Pedro Huilotepec	Tehuantepec
64	421	Santa María Mixtequilla	Tehuantepec
65	440	Santa María Totolapilla	Tehuantepec
66	472	Santiago Laollaga	Tehuantepec
67	508	Santo Domingo Chihuitán	Tehuantepec
68	515	Santo Domingo Tehuantepec	Tehuantepec
<b>Mixteca</b>			
69	18	Concepción Buenavista	Coixtlahuaca
70	47	Santa Magdalena Jicotlán	Coixtlahuaca
71	129	San Cristóbal Suchixtlahuaca	Coixtlahuaca
72	151	San Francisco Teopan	Coixtlahuaca
73	256	San Mateo Tlapiltepec	Coixtlahuaca
74	283	San Miguel Tequixtepec	Coixtlahuaca
75	287	San Miguel Tulancingo	Coixtlahuaca
76	422	Santa María Nativitas	Coixtlahuaca
77	464	Santiago Ihuitlán Plumas	Coixtlahuaca
78	488	Santiago Tepetlapa	Coixtlahuaca
79	552	Tlacotepec Plumas	Coixtlahuaca
80	4	Asunción Cuyotepeji	Huajuapán
81	22	Cosoltepec	Huajuapán





NO.	CVE_MUN	MUNICIPIO	DISTRITO
82	32	Fresnillo de Trujano	Huajuapán
83	39	Heroica Ciudad de Huajuapán de León	Huajuapán
84	55	Mariscal de Juárez	Huajuapán
85	89	San Andrés Dinicuiti	Huajuapán
86	160	San Jerónimo Silcayoapilla	Huajuapán
87	164	San Jorge Nuchita	Huajuapán
88	245	San Martín Zacatepec	Huajuapán
89	261	San Miguel Amatitlán	Huajuapán
90	352	San Simón Zahuatlán	Huajuapán
91	400	Santa María Camotlán	Huajuapán
92	455	Santiago Ayuquillilla	Huajuapán
93	476	Santiago Miltepec	Huajuapán
94	524	Santo Domingo Yodohino	Huajuapán
95	529	Santos Reyes Yucuná	Huajuapán
96	549	Heroica Villa Tezoatlán de Segura y Luna, Cuna de la Independencia de Oaxaca	Huajuapán
97	520	Santo Domingo Tonalá	Huajuapán
98	16	Coicoyán de las Flores	Juxtlahuaca
99	208	San Juan Mixtepec	Juxtlahuaca
100	242	San Martín Peras	Juxtlahuaca
101	348	San Sebastián Tecomaxtlahuaca	Juxtlahuaca
102	528	Santos Reyes Tepejillo	Juxtlahuaca
103	6	Asunción Nochixtlán	Nochixtlán
104	46	Magdalena Jaltepec	Nochixtlán
105	54	Magdalena Zahuatlán	Nochixtlán
106	96	San Andrés Sinaxtla	Nochixtlán
107	140	San Francisco Chindúa	Nochixtlán
108	144	San Francisco Jaltepetongo	Nochixtlán
109	147	San Francisco Nuxaño	Nochixtlán
110	195	San Juan Diuxi	Nochixtlán
111	215	San Juan Sayultepec	Nochixtlán
112	217	San Juan Tamazola	Nochixtlán
113	224	San Juan Yucuita	Nochixtlán
114	255	San Mateo Sindihui	Nochixtlán
115	264	San Miguel Chicahua	Nochixtlán
116	270	San Miguel Huautla	Nochixtlán
117	274	San Miguel Piedras	Nochixtlán
118	281	San Miguel Tecamatlán	Nochixtlán
119	329	San Pedro Teozacoalco	Nochixtlán
120	331	San Pedro Tidaá	Nochixtlán
121	404	Santa María Chachoápam	Nochixtlán
122	451	Santiago Apoala	Nochixtlán
123	463	Santiago Huaucuililla	Nochixtlán
124	492	Santiago Tilantongo	Nochixtlán
125	493	Santiago Tillo	Nochixtlán
126	511	Santo Domingo Nuxaá	Nochixtlán



NO.	CVE_MUN	MUNICIPIO	DISTRITO
127	523	Santo Domingo Yanhuítlán	Nochixtlán
128	562	Magdalena Yodocono de Porfirio Díaz	Nochixtlán
129	564	Yutanduchi de Guerrero	Nochixtlán
130	569	Santa Inés de Zaragoza	Nochixtlán
131	34	Guadalupe de Ramírez	Silacayoápam
132	65	Ixpantepec Nieves	Silacayoápam
133	81	San Agustín Atenango	Silacayoápam
134	99	San Andrés Tepetlapa	Silacayoápam
135	152	San Francisco Tlapancingo	Silacayoápam
136	183	San Juan Bautista Tlachichilco	Silacayoápam
137	186	San Juan Cieneguilla	Silacayoápam
138	230	San Lorenzo Victoria	Silacayoápam
139	251	San Mateo Nejápam	Silacayoápam
140	290	San Nicolás Hidalgo	Silacayoápam
141	376	Santa Cruz de Bravo	Silacayoápam
142	461	Santiago del Río	Silacayoápam
143	484	Santiago Tamazola	Silacayoápam
144	501	Santiago Yucuyachi	Silacayoápam
145	537	Silacayoápam	Silacayoápam
146	567	Zapotitlán Lagunas	Silacayoápam
147	259	San Miguel Ahuehuetitlán	Silacayoápam
148	105	San Antonino Monte Verde	Teposcolula
149	106	San Antonio Acutla	Teposcolula
150	121	San Bartolo Soyaltepec	Teposcolula
151	221	San Juan Teposcolula	Teposcolula
152	321	San Pedro Nopala	Teposcolula
153	339	San Pedro y San Pablo Teposcolula	Teposcolula
154	341	San Pedro Yucunama	Teposcolula
155	346	San Sebastián Nicananduta	Teposcolula
156	405	Villa de Chilapa de Díaz	Teposcolula
157	423	Santa María Nduayaco	Teposcolula
158	479	Santiago Nejapilla	Teposcolula
159	486	Villa Tejúpam de la Unión	Teposcolula
160	499	Santiago Yolomécatl	Teposcolula
161	518	Santo Domingo Tlatayápam	Teposcolula
162	521	Santo Domingo Tonaltepec	Teposcolula
163	536	San Vicente Nuñú	Teposcolula
164	547	Teotongo	Teposcolula
165	26	Chalcatongo de Hidalgo	Tlaxiaco
166	50	Magdalena Peñasco	Tlaxiaco
167	86	San Agustín Tlacotepec	Tlaxiaco
168	110	San Antonio Sinicahua	Tlaxiaco
169	119	San Bartolomé Yucuañe	Tlaxiaco
170	127	San Cristóbal Amoltepec	Tlaxiaco
171	133	San Esteban Atlatlahuca	Tlaxiaco
172	172	San Juan Achiutla	Tlaxiaco



NO.	CVE_MUN	MUNICIPIO	DISTRITO
173	210	San Juan Ñumí	Tlaxiaco
174	218	San Juan Teita	Tlaxiaco
175	239	San Martín Huamelúlpam	Tlaxiaco
176	252	San Mateo Peñasco	Tlaxiaco
177	258	San Miguel Achiutla	Tlaxiaco
178	269	San Miguel el Grande	Tlaxiaco
179	297	San Pablo Tijaltepec	Tlaxiaco
180	317	San Pedro Mártir Yucuxaco	Tlaxiaco
181	320	San Pedro Molinos	Tlaxiaco
182	370	Santa Catarina Tayata	Tlaxiaco
183	379	Santa Cruz Nundaco	Tlaxiaco
184	382	Santa Cruz Tacahua	Tlaxiaco
185	383	Santa Cruz Tayata	Tlaxiaco
186	408	Santa María del Rosario	Tlaxiaco
187	430	Santa María Tataltepec	Tlaxiaco
188	445	Santa María Yosoyúa	Tlaxiaco
189	446	Santa María Yucuhiti	Tlaxiaco
190	480	Santiago Nundiche	Tlaxiaco
191	481	Santiago Nuyoó	Tlaxiaco
192	500	Santiago Yosondúa	Tlaxiaco
193	510	Santo Domingo Ixcatlán	Tlaxiaco
194	532	Santo Tomás Ocotepec	Tlaxiaco
195	397	Heroica Ciudad de Tlaxiaco	Tlaxiaco
<b>Sierra de Flores Magón</b>			
196	19	Concepción Pápalo	Cuicatlán
197	24	Cuyamecalco Villa de Zaragoza	Cuicatlán
198	27	Chiquihuitlán de Benito Juárez	Cuicatlán
199	98	San Andrés Teotilálpam	Cuicatlán
200	177	San Juan Bautista Cuicatlán	Cuicatlán
201	182	San Juan Bautista Tlacoatzintepec	Cuicatlán
202	220	San Juan Tepeuxila	Cuicatlán
203	276	San Miguel Santa Flor	Cuicatlán
204	311	San Pedro Jaltepetongo	Cuicatlán
205	313	San Pedro Jocotipac	Cuicatlán
206	330	San Pedro Teutila	Cuicatlán
207	425	Santa María Pápalo	Cuicatlán
208	436	Santa María Texcatitlán	Cuicatlán
209	438	Santa María Tlalixtac	Cuicatlán
210	478	Santiago Nacaltepec	Cuicatlán
211	527	Santos Reyes Pápalo	Cuicatlán
212	558	Valerio Trujano	Cuicatlán
213	40	Huauतेpec	Teotitlán
214	58	Mazatlán Villa de Flores	Teotitlán
215	109	San Antonio Nanahuatípam	Teotitlán
216	116	San Bartolomé Ayautla	Teotitlán
217	142	San Francisco Huehuetlán	Teotitlán



NO.	CVE_MUN	MUNICIPIO	DISTRITO
218	163	San Jerónimo Tecóatl	Teotitlán
219	171	San José Tenango	Teotitlán
220	187	San Juan Coatzacoatz	Teotitlán
221	228	San Lorenzo Cuaunecuiltila	Teotitlán
222	234	San Lucas Zoquiápam	Teotitlán
223	244	San Martín Toxpalán	Teotitlán
224	249	San Mateo Yoloxochitlán	Teotitlán
225	322	San Pedro Ocopetatlillo	Teotitlán
226	354	Santa Ana Ateixtlahuaca	Teotitlán
227	374	Santa Cruz Acatepec	Teotitlán
228	396	Santa María la Asunción	Teotitlán
229	406	Santa María Chilchotla	Teotitlán
230	416	Santa María Ixcatlán	Teotitlán
231	431	Santa María Tecomavaca	Teotitlán
232	434	Santa María Teopoxco	Teotitlán
233	490	Santiago Texcalcingo	Teotitlán
234	545	Teotitlán de Flores Magón	Teotitlán
<b>Sierra de Juárez</b>			
235	35	Guelatao de Juárez	Ixtlán
236	42	Ixtlán de Juárez	Ixtlán
237	62	Natividad	Ixtlán
238	173	San Juan Atepec	Ixtlán
239	191	San Juan Chicomezúchil	Ixtlán
240	196	San Juan Evangelista Analco	Ixtlán
241	214	San Juan Quiotepec	Ixtlán
242	247	Capulálpam de Méndez	Ixtlán
243	260	San Miguel Aloápam	Ixtlán
244	262	San Miguel Amatlán	Ixtlán
245	267	San Miguel del Río	Ixtlán
246	288	San Miguel Yotao	Ixtlán
247	296	San Pablo Macuilianguis	Ixtlán
248	335	San Pedro Yaneri	Ixtlán
249	336	San Pedro Yólox	Ixtlán
250	359	Santa Ana Yareni	Ixtlán
251	363	Santa Catarina Ixtepeji	Ixtlán
252	365	Santa Catarina Lachatao	Ixtlán
253	419	Santa María Jaltianguis	Ixtlán
254	443	Santa María Yavesía	Ixtlán
255	458	Santiago Comaltepec	Ixtlán
256	473	Santiago Laxopa	Ixtlán
257	496	Santiago Xiacuí	Ixtlán
258	504	Nuevo Zoquiápam	Ixtlán
259	544	Teococuilco de Marcos Pérez	Ixtlán
260	3	Asunción Cacalotepec	Mixe
261	60	Mixistlán de la Reforma	Mixe
262	190	San Juan Cotzocón	Mixe



NO.	CVE_MUN	MUNICIPIO	DISTRITO
263	231	San Lucas Camotlán	Mixe
264	275	San Miguel Quetzaltepec	Mixe
265	323	San Pedro Ocotepec	Mixe
266	337	San Pedro y San Pablo Ayutla	Mixe
267	394	Santa María Alotepec	Mixe
268	435	Santa María Tepantlali	Mixe
269	517	Santo Domingo Tepuxtepec	Mixe
270	554	Totontepec Villa de Morelos	Mixe
271	97	San Andrés Solaga	Villa Alta
272	100	San Andrés Yaá	Villa Alta
273	114	San Baltazar Yatzachi el Bajo	Villa Alta
274	120	San Bartolomé Zoogocho	Villa Alta
275	128	San Cristóbal Lachirioag	Villa Alta
276	138	San Francisco Cajonos	Villa Alta
277	156	San Ildefonso Villa Alta	Villa Alta
278	201	San Juan Juquila Vijanos	Villa Alta
279	216	San Juan Tabaá	Villa Alta
280	222	San Juan Yaeé	Villa Alta
281	246	San Mateo Cajonos	Villa Alta
282	257	San Melchor Betaza	Villa Alta
283	280	Villa Talea de Castro	Villa Alta
284	299	San Pablo Yaganiza	Villa Alta
285	303	San Pedro Cajonos	Villa Alta
286	432	Santa María Temascalapa	Villa Alta
287	442	Santa María Yalina	Villa Alta
288	457	Santiago Camotlán	Villa Alta
289	471	Santiago Lalopa	Villa Alta
290	503	Santiago Zochila	Villa Alta
291	514	Santo Domingo Roayaga	Villa Alta
292	522	Santo Domingo Xagacía	Villa Alta
293	541	Tanetze de Zaragoza	Villa Alta
<b>Sierra Sur</b>			
294	95	San Andrés Paxtlán	Miahuatlán
295	146	San Francisco Logueche	Miahuatlán
296	148	San Francisco Ozolotepec	Miahuatlán
297	154	San Ildefonso Amatlán	Miahuatlán
298	167	San José del Peñasco	Miahuatlán
299	170	San José Lachiguiri	Miahuatlán
300	209	San Juan Mixtepec	Miahuatlán
301	211	San Juan Ozolotepec	Miahuatlán
302	235	San Luis Amatlán	Miahuatlán
303	236	San Marcial Ozolotepec	Miahuatlán
304	254	San Mateo Río Hondo	Miahuatlán
305	263	San Miguel Coatlán	Miahuatlán
306	279	San Miguel Suchixtepec	Miahuatlán
307	344	San Sebastián Coatlán	Miahuatlán



NO.	CVE_MUN	MUNICIPIO	DISTRITO
308	347	San Sebastián Río Hondo	Miahuatlán
309	351	San Simón Almolongas	Miahuatlán
310	362	Santa Catarina Cuixtla	Miahuatlán
311	391	Santa Lucía Miahuatlán	Miahuatlán
312	512	Santo Domingo Ozolotepec	Miahuatlán
313	533	Santo Tomás Tamazulapan	Miahuatlán
314	538	Sitio de Xitlapehua	Miahuatlán
315	59	Miahuatlán de Porfirio Díaz	Miahuatlán
316	76	La Reforma	Putla
317	37	Mesones Hidalgo	Putla
318	300	San Pedro Amuzgos	Putla
319	377	Santa Cruz Itundujia	Putla
320	415	Santa María Ipalapa	Putla
321	447	Santa María Zacatepec	Putla
322	137	San Francisco Cahuacuá	Sola de Vega
323	155	San Ildefonso Sola	Sola de Vega
324	158	San Jacinto Tlacotepec	Sola de Vega
325	229	San Lorenzo Texmelúcan	Sola de Vega
326	420	Santa María Lachixío	Sola de Vega
327	429	Santa María Sola	Sola de Vega
328	448	Santa María Zaniza	Sola de Vega
329	450	Santiago Amoltepec	Sola de Vega
330	477	Santiago Minas	Sola de Vega
331	491	Santiago Textitlán	Sola de Vega
332	516	Santo Domingo Teojomulco	Sola de Vega
333	535	San Vicente Lachixío	Sola de Vega
334	566	San Mateo Yucutindoo	Sola de Vega
335	8	Asunción Tlacolulita	Yautepec
336	74	Santa Catarina Quioquitani	Yautepec
337	122	San Bartolo Yautepec	Yautepec
338	316	San Pedro Mártir Quiéchapá	Yautepec
339	361	Santa Catalina Quierí	Yautepec
340	410	Santa María Ecatepec	Yautepec
<b>Valles Centrales</b>			
341	67	Oaxaca de Juárez	Centro
342	83	San Agustín de las Juntas	Centro
343	87	San Agustín Yatareni	Centro
344	91	San Andrés Huayápam	Centro
345	92	San Andrés Ixtlahuaca	Centro
346	107	San Antonio de la Cal	Centro
347	115	San Bartolo Coyotepec	Centro
348	310	San Pedro Ixtlahuaca	Centro
349	350	San Sebastián Tutla	Centro
350	375	Santa Cruz Amilpas	Centro
351	385	Santa Cruz Xoxocotlán	Centro
352	409	Santa María del Tule	Centro



NO.	CVE_MUN	MUNICIPIO	DISTRITO
353	519	Santo Domingo Tomaltepec	Centro
354	553	Tlalixtac de Cabrera	Centro
355	399	Santa María Atzompa	Centro
356	15	Coatecas Altas	Ejutla
357	17	La Compañía	Ejutla
358	28	Heroica Ciudad de Ejutla de Crespo	Ejutla
359	101	San Andrés Zabache	Ejutla
360	238	Heroico San Martín de los Cansecos	Ejutla
361	268	San Miguel Ejutla	Ejutla
362	542	Taniche	Ejutla
363	563	Yogana	Ejutla
364	33	Guadalupe Etlá	Etlá
365	63	Nazareno Etlá	Etlá
366	102	San Andrés Zautla	Etlá
367	135	San Felipe Tejalápam	Etlá
368	175	San Juan Bautista Atlatlahuca	Etlá
369	179	San Juan Bautista Jayacatlán	Etlá
370	193	San Juan del Estado	Etlá
371	227	San Lorenzo Cacaotepec	Etlá
372	293	San Pablo Etlá	Etlá
373	294	San Pablo Huitzo	Etlá
374	426	Santa María Peñoles	Etlá
375	483	Santiago Suchilquitongo	Etlá
376	487	Santiago Tenango	Etlá
377	531	Santo Tomás Mazaltepec	Etlá
378	539	Soledad Etlá	Etlá
379	7	Asunción Ocotlán	Ocotlán
380	49	Magdalena Ocotlán	Ocotlán
381	68	Ocotlán de Morelos	Ocotlán
382	103	San Antonino Castillo Velasco	Ocotlán
383	112	San Baltazar Chichicápam	Ocotlán
384	132	San Dionisio Ocotlán	Ocotlán
385	162	San Jerónimo Taviche	Ocotlán
386	192	San Juan Chilateca	Ocotlán
387	243	San Martín Tilcajete	Ocotlán
388	301	San Pedro Apóstol	Ocotlán
389	328	San Pedro Taviche	Ocotlán
390	360	Santa Ana Zegache	Ocotlán
391	393	Santa Lucía Ocotlán	Ocotlán
392	452	Santiago Apóstol	Ocotlán
393	530	Santo Tomás Jalieza	Ocotlán
394	506	Santo Domingo Albarradas	Tlacolula
395	51	Magdalena Teitipac	Tlacolula
396	78	Rojas de Cuauhtémoc	Tlacolula
397	118	San Bartolomé Quialana	Tlacolula
398	145	San Francisco Lachigolá	Tlacolula





NO.	CVE_MUN	MUNICIPIO	DISTRITO
399	194	San Juan del Río	Tlacolula
400	197	San Juan Guelavía	Tlacolula
401	219	San Juan Teitipac	Tlacolula
402	226	San Lorenzo Albarradas	Tlacolula
403	233	San Lucas Quiavini	Tlacolula
404	298	San Pablo Villa de Mitla	Tlacolula
405	333	San Pedro Totolápam	Tlacolula
406	343	San Sebastián Abasolo	Tlacolula
407	349	San Sebastián Teitipac	Tlacolula
408	356	Santa Ana del Valle	Tlacolula
409	380	Santa Cruz Papalutla	Tlacolula
410	411	Santa María Guelacé	Tlacolula
411	449	Santa María Zoquitlán	Tlacolula
412	475	Santiago Matatlán	Tlacolula
413	550	San Jerónimo Tlacoahuaya	Tlacolula
414	560	Villa Díaz Ordaz	Tlacolula
415	108	San Antonio Huitepec	Zaachila
416	273	San Miguel Peras	Zaachila
417	292	San Pablo Cuatro Venados	Zaachila
418	388	Santa Inés del Monte	Zaachila
419	555	Trinidad Zaachila	Zaachila
420	565	Villa de Zaachila	Zaachila
421	13	Ciénega de Zimatlán	Zimatlán
422	48	Magdalena Mixtepec	Zimatlán
423	104	San Antonino el Alto	Zimatlán
424	123	San Bernardo Mixtepec	Zimatlán
425	271	San Miguel Mixtepec	Zimatlán
426	295	San Pablo Huixtepec	Zimatlán
427	387	Santa Gertrudis	Zimatlán
428	389	Santa Inés Yatzeche	Zimatlán
429	398	Ayoquezco de Aldama	Zimatlán
430	570	Zimatlán de Álvarez	Zimatlán
431	378	Santa Cruz Mixtepec	Zimatlán

Fuente: Elaboración de la ASFE con la información presentada en los IAGF, cuarto trimestre 2025.

## b) MUNICIPIOS QUE NO REGISTRAN OBRA PÚBLICA

Se observó que, de los 2 municipios que no reportaron obra pública, ambos registraron haber recibido recursos del Ramo 33, Fondo de Aportaciones para la Infraestructura Social Municipal (FISM); lo anterior, se determinó una vez realizado de manera simultánea el análisis a los formatos correspondientes contenidos en los Informes de Avance de Gestión Financiera del cuarto trimestre del ejercicio fiscal 2025.

El listado de municipios a que se hace referencia en el párrafo anterior, se puede verificar en las tablas 24.

**Tabla 24. Municipios que No Registran Obra Pública en el IAGF y que Reportaron Ramo 33 (FISM).**

No.	CVE_MUN	MUNICIPIO	DISTRITO
<b>Mixteca</b>			
1	540	Villa de Tamazulápam del Progreso	Teposcolula
<b>Sierra de Flores Magón</b>			
2	355	Santa Ana Cuauhtémoc	Cuicatlán

Fuente: Elaboración de la ASFE con la información presentada en los IAGF, cuarto trimestre 2025.

De igual forma, una vez verificada la información contenida en la página oficial de la SEFIN, apartado Transparencia Presupuestaria, en relación a lo reportado por los municipios en el Sistema de Recursos Federales Transferidos (SRFT) de la SHCP, específicamente en el Reporte Final Destino del Gasto, correspondiente al cuarto trimestre del ejercicio fiscal 2025, se observó que, de los municipios que no reportaron información referente a obra pública a través del SisEO de la Plataforma Tecnológica, uno de ellos reportó haber ejercido recursos del Ramo 33, Fondo de Aportaciones para la Infraestructura Social Municipal (FISM) en el SRFT, el cual se detalla en la tabla 25.

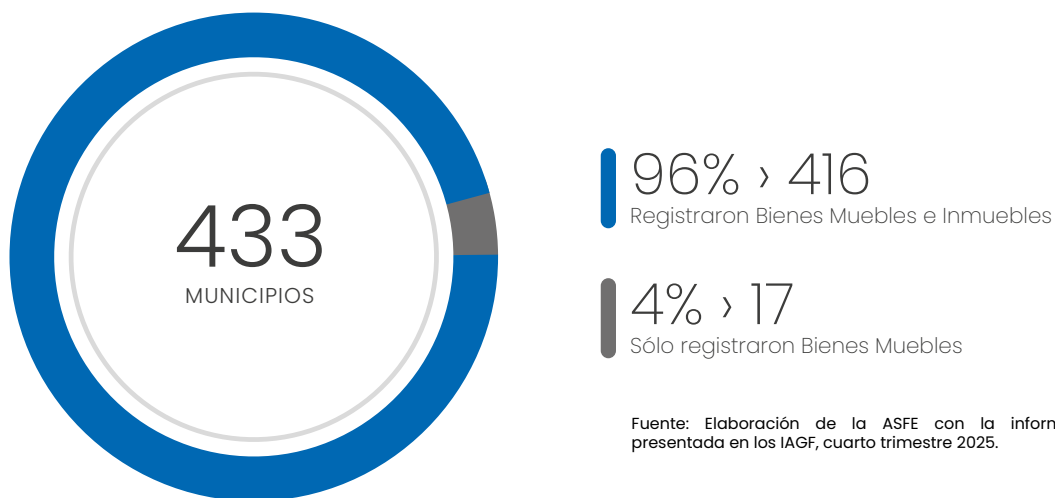
**Tabla 25. Municipios que No Reportan Obra Pública en el IAGF y que Reportaron Haber Ejercido Recursos en el SRFT.**

No.	CVE_MUN	MUNICIPIO	DISTRITO
<b>Mixteca</b>			
1	540	Villa de Tamazulápam del Progreso	Teposcolula

Fuente: Elaboración de la ASFE con datos de los informes trimestrales emitidos por la SHCP a través del Sistema de Recursos Federales Transferidos [https://www.finanzasoxaca.gob.mx/transparenciapresupuestaria/rendicion\\_cuentas.html](https://www.finanzasoxaca.gob.mx/transparenciapresupuestaria/rendicion_cuentas.html).

#### IV. BIENES MUEBLES E INMUEBLES

Una vez realizado el análisis a la información de los 433 municipios que cumplieron en tiempo con la presentación de los IAGF correspondientes al cuarto trimestre del ejercicio fiscal 2025, se constató que 416 municipios presentan información en el rubro de Bienes Muebles e Inmuebles y 17 reflejan información únicamente referente al rubro de Bienes, como se puede observar en la gráfica 14.

**Gráfica 14. Municipios que Registran y No Registran Bienes Muebles e Inmuebles.**


Fuente: Elaboración de la ASFE con la información presentada en los IAGF, cuarto trimestre 2025.

En la tabla 26 se muestran los municipios que reflejan información solamente de Bienes Muebles, datos obtenidos de la información presentada por los municipios a través del SisEO de la Plataforma Tecnológica y que forman parte de los IAGF del cuarto trimestre del ejercicio fiscal 2025.

**Tabla 26. Municipios que solo reflejan información de Bienes Muebles.**

No.	CVE_MUN	MUNICIPIO	DISTRITO
<b>Costa</b>			
1	433	Santa María Temaxcaltepec	Juquila
<b>Cuenca del Papaloapan</b>			
2	9	Ayotzintepec	Tuxtepec
3	278	San Miguel Soyaltepec	Tuxtepec
<b>Mixteca</b>			
4	256	San Mateo Tlapiltepec	Coixtlahuaca
5	242	San Martín Peras	Juxtlahuaca
6	348	San Sebastián Tecomaxtlahuaca	Juxtlahuaca
7	376	Santa Cruz de Bravo	Silacayoápam
8	540	Villa de Tamazulápam del Progreso	Teposcolula
<b>Sierra de Flores Magón</b>			
9	116	San Bartolomé Ayautla	Teotitlán
10	171	San José Tenango	Teotitlán
11	322	San Pedro Ocopetatillo	Teotitlán
<b>Sierra de Juárez</b>			
12	231	San Lucas Camotlán	Mixe
<b>Valles Centrales</b>			
13	92	San Andrés Ixtlahuaca	Centro
14	539	Soledad Etla	Etla
15	49	Magdalena Ocotlán	Ocotlán
16	349	San Sebastián Teitipac	Tlacolula
17	555	Trinidad Zaachila	Zaachila

Fuente: Elaboración de la ASFE con la información presentada en los IAGF, cuarto trimestre 2025.

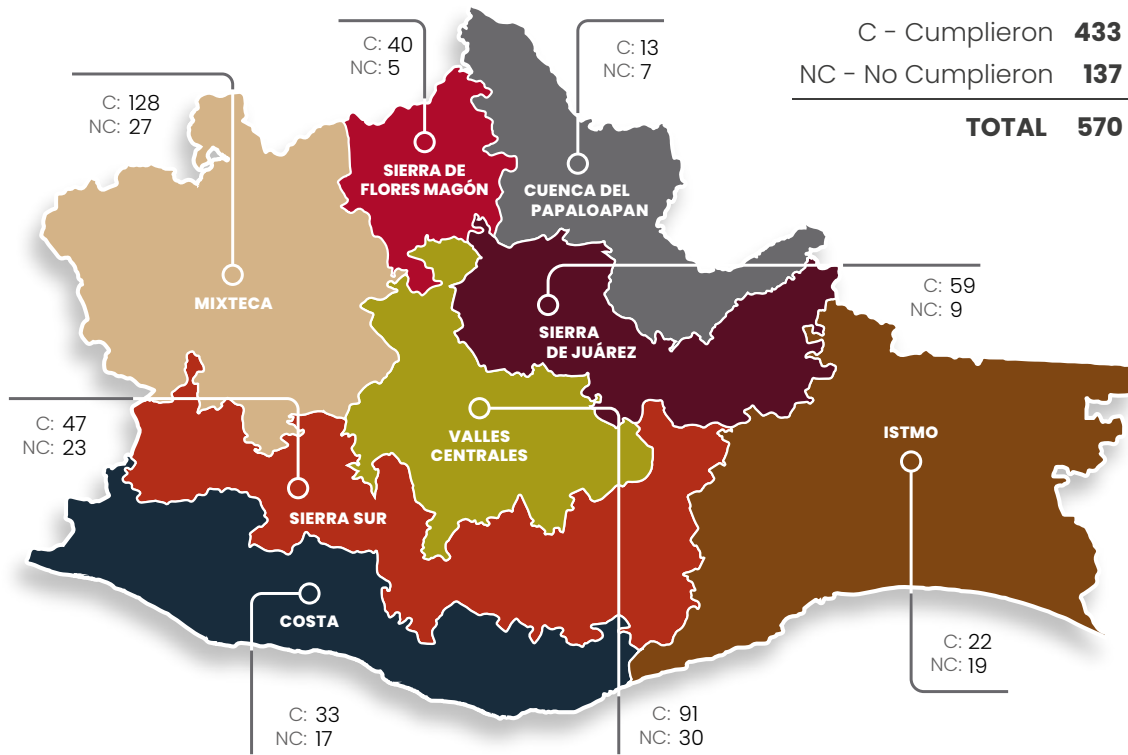
La información analizada en términos del artículo 15 último párrafo de la Ley de Fiscalización fue elaborada y presentada bajo la responsabilidad de los municipios que entregaron sus IAGF del cuarto trimestre correspondiente al ejercicio fiscal 2025.

# ANEXOS

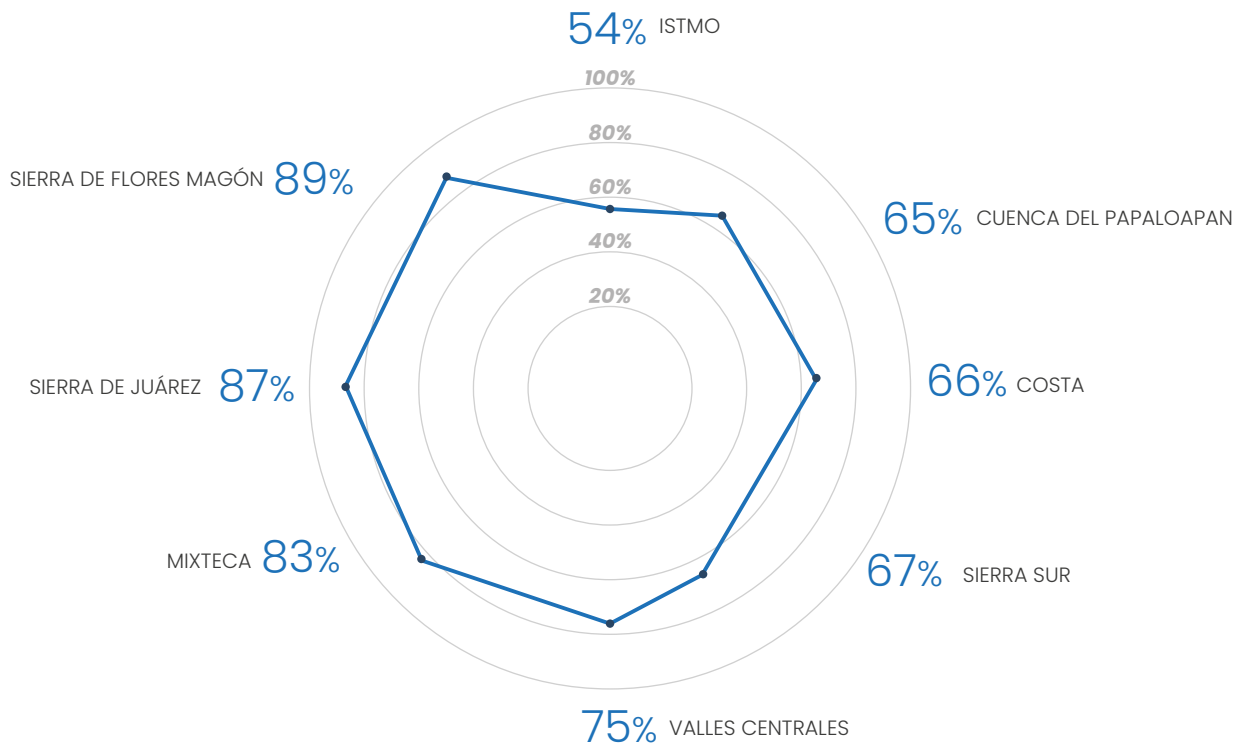




## CUMPLIMIENTO GENERAL POR REGIÓN



Fuente: Elaboración de la ASFE, con la información presentada en los IAGF, cuarto trimestre 2025.



El siguiente apartado presenta de forma detallada, por cada una de las regiones que conforman el estado de Oaxaca, el listado de municipios que cumplieron e incumplieron con la presentación de la información financiera correspondiente al cuarto trimestre del ejercicio fiscal 2025.



## I. REGIÓN SIERRA DE FLORES MAGÓN (45 Municipios)

INFORMES DE AVANCE DE  
GESTIÓN FINANCIERA DEL  
CUARTO TRIMESTRE 2025.



40  
MUNICIPIOS  
CUMPLIDOS



5  
MUNICIPIOS  
NO CUMPLIDOS

### MUNICIPIOS CUMPLIDOS EN LA PRESENTACIÓN DE LOS INFORMES DE AVANCE DE GESTIÓN FINANCIERA (4TO TRIMESTRE 2025)

No	CVE_MUN	MUNICIPIO
<b>Cuicatlán</b>		
1	19	Concepción Pápalo
2	24	Cuyamecalco Villa de Zaragoza
3	27	Chiquihuitlán de Benito Juárez
4	98	San Andrés Teotitlán
5	177	San Juan Bautista Cuicatlán
6	182	San Juan Bautista Tlacoatzintepec
7	220	San Juan Tepeuxila
8	276	San Miguel Santa Flor
9	311	San Pedro Jaltepetongo
10	313	San Pedro Jocotipac
11	330	San Pedro Teutila
12	355	Santa Ana Cuauhtémoc
13	425	Santa María Pápalo
14	436	Santa María Texcatitlán
15	438	Santa María Tlalixtac
16	478	Santiago Nacaltepec
17	527	Santos Reyes Pápalo
18	558	Valerio Trujano
<b>Teotitlán</b>		
19	40	Huatepec
20	58	Mazatlán Villa de Flores
21	109	San Antonio Nanahuatipam





**MUNICIPIOS CUMPLIDOS EN LA PRESENTACIÓN DE LOS INFORMES DE AVANCE DE GESTIÓN FINANCIERA  
(4TO TRIMESTRE 2025)**

No	CVE_MUN	MUNICIPIO
22	116	San Bartolomé Ayautla
23	142	San Francisco Huehuetlán
24	163	San Jerónimo Tecóatl
25	171	San José Tenango
26	187	San Juan Coatzacoatz
27	228	San Lorenzo Cuaunecuiltitla
28	234	San Lucas Zoquiápam
29	244	San Martín Toxpalan
30	249	San Mateo Yoloxochitlán
31	322	San Pedro Ocopetatillo
32	354	Santa Ana Ateixtlahuaca
33	374	Santa Cruz Acatepec
34	396	Santa María la Asunción
35	406	Santa María Chilchotla
36	416	Santa María Ixcatlán
37	431	Santa María Tecomavaca
38	434	Santa María Teopoxco
39	490	Santiago Texcalcingo
40	545	Teotitlán de Flores Magón

Fuente: Elaboración de la ASFE con la información presentada en los IAGF, cuarto trimestre 2025.

**MUNICIPIOS INCUMPLIDOS EN LA PRESENTACIÓN DE LOS INFORMES DE AVANCE DE GESTIÓN FINANCIERA  
(4TO TRIMESTRE 2025)**

No	CVE_MUN	MUNICIPIO
<b>Cuicatlán</b>		
1	139	San Francisco Chapulapa
2	326	San Pedro Sochiápam
<b>Teotitlán</b>		
3	41	Huautla de Jiménez
4	29	Eloxochitlán de Flores Magón
5	206	San Juan de los Cués

Fuente: Elaboración de la ASFE con la información presentada en los IAGF, cuarto trimestre 2025.



## II. REGIÓN COSTA (50 Municipios)



INFORMES DE AVANCE DE  
GESTIÓN FINANCIERA DEL  
CUARTO TRIMESTRE 2025.



33  
MUNICIPIOS  
CUMPLIDOS



17  
MUNICIPIOS  
NO CUMPLIDOS

### MUNICIPIOS CUMPLIDOS EN LA PRESENTACIÓN DE LOS INFORMES DE AVANCE DE GESTIÓN FINANCIERA (4TO TRIMESTRE 2025)

No	CVE_MUN	MUNICIPIO
<b>Jamiltepec</b>		
1	90	San Andrés Huaxpaltepec
2	111	San Antonio Tepetlapa
3	168	San José Estancia Grande
4	185	San Juan Cacahuatepec
5	188	San Juan Colorado
6	225	San Lorenzo
7	285	San Miguel Tlacamama
8	302	San Pedro Atoyac
9	312	San Pedro Jicayán
10	345	San Sebastián Ixcapa
11	402	Santa María Cortijo
12	467	Santiago Jamiltepec
13	474	Santiago Llano Grande
14	482	Santiago Pinotepa Nacional
<b>Juquila</b>		
15	153	San Gabriel Mixtepec
16	202	San Juan Lachao
17	213	San Juan Quiahije
18	272	San Miguel Panixtlahuaca
19	314	San Pedro Juchatengo
20	318	San Pedro Mixtepec
21	364	Santa Catarina Juquila
22	433	Santa María Temaxcaltepec
23	526	Santos Reyes Nopala
24	543	Tataltepec de Valdés

**MUNICIPIOS CUMPLIDOS EN LA PRESENTACIÓN DE LOS INFORMES DE AVANCE DE GESTIÓN FINANCIERA  
(4TO TRIMESTRE 2025)**

No	CVE_MUN	MUNICIPIO
<b>Pochutla</b>		
25	12	Candelaria Loxicha
26	71	Pluma Hidalgo
27	85	San Agustín Loxicha
28	306	San Pedro el Alto
29	324	San Pedro Pochutla
30	401	Santa María Colotepec
31	413	Santa María Huatulco
32	439	Santa María Tonameca
33	509	Santo Domingo de Morelos

Fuente: Elaboración de la ASFE con la información presentada en los IAGF, cuarto trimestre 2025.

**MUNICIPIOS INCUMPLIDOS EN LA PRESENTACIÓN DE LOS INFORMES DE AVANCE DE GESTIÓN FINANCIERA  
(4TO TRIMESTRE 2025)**

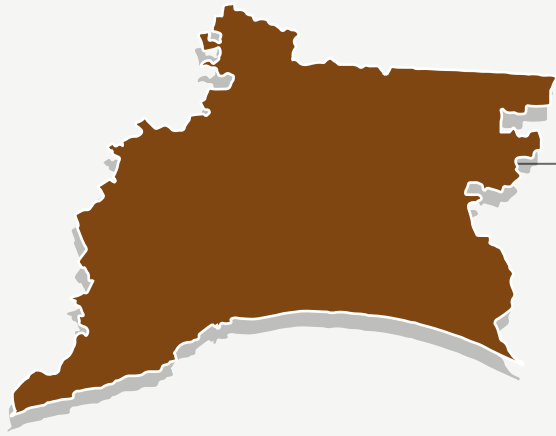
No	CVE_MUN	MUNICIPIO
<b>Jamiltepec</b>		
1	56	Mártires de Tacubaya
2	70	Pinotepa de Don Luis
3	82	San Agustín Chayuco
4	180	San Juan Bautista lo de Soto
5	367	Santa Catarina Mechoacán
6	414	Santa María Huazolotitlán
7	466	Santiago Ixtayutla
8	485	Santiago Tapextla
9	489	Santiago Tetepec
10	507	Santo Domingo Armenta
<b>Juquila</b>		
11	334	Villa de Tututepec de Melchor Ocampo
12	497	Santiago Yaitepec
<b>Pochutla</b>		
13	113	San Baltazar Loxicha
14	117	San Bartolomé Loxicha
15	253	San Mateo Piñas
16	266	San Miguel del Puerto
17	366	Santa Catarina Loxicha

Fuente: Elaboración de la ASFE con la información presentada en los IAGF, cuarto trimestre 2025.

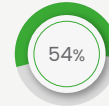


## III. REGIÓN ISTMO

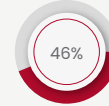
(41 Municipios)



INFORMES DE AVANCE DE  
GESTIÓN FINANCIERA DEL  
CUARTO TRIMESTRE 2025.



22  
MUNICIPIOS  
CUMPLIDOS



19  
MUNICIPIOS  
NO CUMPLIDOS

### MUNICIPIOS CUMPLIDOS EN LA PRESENTACIÓN DE LOS INFORMES DE AVANCE DE GESTIÓN FINANCIERA (4TO TRIMESTRE 2025)

No	CVE_MUN	MUNICIPIO
<b>Juchitán</b>		
1	5	Asunción Ixtaltepec
2	10	El Barrio de la Soledad
3	14	Ciudad Ixtepec
4	25	Chahuities
5	66	Santiago Niltepec
6	75	Reforma de Pineda
7	141	San Francisco del Mar
8	143	San Francisco Ixhuatán
9	265	San Miguel Chimalapa
10	407	Santa María Chimalapa
11	441	Santa María Xadani
12	505	Santo Domingo Ingenio
13	525	Santo Domingo Zanatepec
<b>Tehuantepec</b>		
14	52	Magdalena Tequisistlán
15	124	San Blas Atempa
16	307	San Pedro Huamelula
17	308	San Pedro Huilotepec
18	421	Santa María Mixtequilla
19	440	Santa María Totolapilla
20	472	Santiago Laollaga
21	508	Santo Domingo Chihuitán
22	515	Santo Domingo Tehuantepec

Fuente: Elaboración de la ASFE con la información presentada en los IAGF, cuarto trimestre 2025.

**MUNICIPIOS INCUMPLIDOS EN LA PRESENTACIÓN DE LOS INFORMES DE AVANCE DE GESTIÓN FINANCIERA  
(4TO TRIMESTRE 2025)**

No	CVE_MUN	MUNICIPIO
<b>Juchitán</b>		
1	43	Heroica Ciudad de Juchitán de Zaragoza
2	427	Santa María Petapa
3	557	Unión Hidalgo
4	30	El Espinal
5	57	Matías Romero Avendaño
6	130	San Dionisio del Mar
7	198	San Juan Guichicovi
8	327	San Pedro Tapanatepec
9	513	Santo Domingo Petapa
<b>Tehuantepec</b>		
10	53	Magdalena Tlacotepec
11	79	Salina Cruz
12	36	Guevea de Humboldt
13	248	San Mateo del Mar
14	282	San Miguel Tenango
15	305	San Pedro Comitancillo
16	412	Santa María Guienagati
17	418	Santa María Jalapa del Marqués
18	453	Santiago Astata
19	470	Santiago Lachiguiri

Fuente: Elaboración de la ASFE con la información presentada en los IAGF, cuarto trimestre 2025.



## IV. REGIÓN MIXTECA (155 Municipios)

INFORMES DE AVANCE DE  
GESTIÓN FINANCIERA DEL  
CUARTO TRIMESTRE 2025.



128  
MUNICIPIOS  
CUMPLIDOS



27  
MUNICIPIOS  
NO CUMPLIDOS

### MUNICIPIOS CUMPLIDOS EN LA PRESENTACIÓN DE LOS INFORMES DE AVANCE DE GESTIÓN FINANCIERA (4TO TRIMESTRE 2025)

No	CVE_MUN	MUNICIPIO
<b>Coixtlahuaca</b>		
1	18	Concepción Buenavista
2	47	Santa Magdalena Jicotlán
3	129	San Cristóbal Suchixtlahuaca
4	151	San Francisco Teopan
5	256	San Mateo Tlapiltepec
6	283	San Miguel Tequixtepec
7	287	San Miguel Tulancingo
8	422	Santa María Nativitas
9	464	Santiago Ihuitlán Plumas
10	488	Santiago Tepetlapa
11	552	Tlacotepec Plumas
<b>Huajuapán</b>		
12	4	Asunción Cuyotepeji
13	22	Cosoltepec
14	32	Fresnillo de Trujano
15	39	Heroica Ciudad de Huajuapán de León
16	55	Mariscala de Juárez
17	89	San Andrés Dinicuiti
18	160	San Jerónimo Silacayoapilla
19	164	San Jorge Nuchita
20	245	San Martín Zacatepec
21	261	San Miguel Amatitlán
22	352	San Simón Zahuatlán
23	400	Santa María Camotlán
24	455	Santiago Ayuquilla





**MUNICIPIOS CUMPLIDOS EN LA PRESENTACIÓN DE LOS INFORMES DE AVANCE DE GESTIÓN FINANCIERA  
(4TO TRIMESTRE 2025)**

No	CVE_MUN	MUNICIPIO
25	476	Santiago Miltepec
26	524	Santo Domingo Yodohino
27	529	Santos Reyes Yucuná
28	549	Heroica Villa Tezoatlán de Segura y Luna, Cuna de la Independencia de Oaxaca
29	520	Santo Domingo Tonalá
<b>Juxtlahuaca</b>		
30	16	Coicoyán de las Flores
31	208	San Juan Mixtepec
32	242	San Martín Peras
33	348	San Sebastián Tecomaxtlahuaca
34	528	Santos Reyes Tepejillo
<b>Nochixtlán</b>		
35	6	Asunción Nochixtlán
36	46	Magdalena Jaltepec
37	54	Magdalena Zahuatlán
38	96	San Andrés Sinaxtla
39	140	San Francisco Chindúa
40	144	San Francisco Jaltepetongo
41	147	San Francisco Nuxaño
42	195	San Juan Diuxi
43	215	San Juan Sayultepec
44	217	San Juan Tamazola
45	224	San Juan Yucuita
46	255	San Mateo Sindihui
47	264	San Miguel Chicahua
48	270	San Miguel Huautla
49	274	San Miguel Piedras
50	281	San Miguel Tecomatlán
51	329	San Pedro Teozacoalco
52	331	San Pedro Tidaá
53	404	Santa María Chachoápam
54	451	Santiago Apoala
55	463	Santiago Huaucuililla
56	492	Santiago Tilantongo
57	493	Santiago Tillo
58	511	Santo Domingo Nuxaá
59	523	Santo Domingo Yanhuitlán
60	562	Magdalena Yodocono de Porfirio Díaz
61	564	Yutanduchi de Guerrero
62	569	Santa Inés de Zaragoza



**MUNICIPIOS CUMPLIDOS EN LA PRESENTACIÓN DE LOS INFORMES DE AVANCE DE GESTIÓN FINANCIERA  
(4TO TRIMESTRE 2025)**

No	CVE_MUN	MUNICIPIO
<b>Silacayoápam</b>		
63	34	Guadalupe de Ramírez
64	65	Ixpantepec Nieves
65	81	San Agustín Atenango
66	99	San Andrés Tepetlapa
67	152	San Francisco Tlapancingo
68	183	San Juan Bautista Tlachichilco
69	186	San Juan Cieneguilla
70	230	San Lorenzo Victoria
71	251	San Mateo Nejápam
72	290	San Nicolás Hidalgo
73	376	Santa Cruz de Bravo
74	461	Santiago del Río
75	484	Santiago Tamazola
76	501	Santiago Yucuyachi
77	537	Silacayoápam
78	567	Zapotitlán Lagunas
79	259	San Miguel Ahuehuetitlán
<b>Teposcolula</b>		
80	105	San Antonino Monte Verde
81	106	San Antonio Acutla
82	121	San Bartolo Soyaltepec
83	221	San Juan Teposcolula
84	321	San Pedro Nopala
85	339	San Pedro y San Pablo Teposcolula
86	341	San Pedro Yucunama
87	346	San Sebastián Nicananduta
88	405	Villa de Chilapa de Díaz
89	423	Santa María Nduayaco
90	479	Santiago Nejapilla
91	486	Villa Tejúpam de la Unión
92	499	Santiago Yolomécatl
93	518	Santo Domingo Tlatayápam
94	521	Santo Domingo Tonaltepec
95	536	San Vicente Nuñú
96	540	Villa de Tamazulápam del Progreso
97	547	Teotongo
<b>Tlaxiaco</b>		
98	26	Chalcatongo de Hidalgo
99	50	Magdalena Peñasco
100	86	San Agustín Tlacotepec



MUNICIPIOS CUMPLIDOS EN LA PRESENTACIÓN DE LOS INFORMES DE AVANCE DE GESTIÓN FINANCIERA  
(4TO TRIMESTRE 2025)

No	CVE_MUN	MUNICIPIO
101	110	San Antonio Sinicahua
102	119	San Bartolomé Yucuañe
103	127	San Cristóbal Amoltepec
104	133	San Esteban Atatlahuca
105	172	San Juan Achiutla
106	210	San Juan Ñumí
107	218	San Juan Teita
108	239	San Martín Huamelúlpam
109	252	San Mateo Peñasco
110	258	San Miguel Achiutla
111	269	San Miguel el Grande
112	297	San Pablo Tijaltepec
113	317	San Pedro Mártir Yucuxaco
114	320	San Pedro Molinos
115	370	Santa Catarina Tayata
116	379	Santa Cruz Nundaco
117	382	Santa Cruz Tacahua
118	383	Santa Cruz Tayata
119	408	Santa María del Rosario
120	430	Santa María Tataltepec
121	445	Santa María Yosoyúa
122	446	Santa María Yucuhiti
123	480	Santiago Nundiche
124	481	Santiago Nuyoó
125	500	Santiago Yosondúa
126	510	Santo Domingo Ixcatlán
127	532	Santo Tomás Ocotepec
128	397	Heroica Ciudad de Tlaxiaco

Fuente: Elaboración de la ASFE con la información presentada en los IAGF, cuarto trimestre 2025.

MUNICIPIOS INCUMPLIDOS EN LA PRESENTACIÓN DE LOS INFORMES DE AVANCE DE GESTIÓN FINANCIERA  
(4TO TRIMESTRE 2025)

No	CVE_MUN	MUNICIPIO
<b>Coixtlahuaca</b>		
1	176	San Juan Bautista Coixtlahuaca
2	548	Tepelmeme Villa de Morelos
<b>Huajuapán</b>		
3	237	San Marcos Arteaga
4	459	Villa de Santiago Chazumba



**MUNICIPIOS INCUMPLIDOS EN LA PRESENTACIÓN DE LOS INFORMES DE AVANCE DE GESTIÓN FINANCIERA  
(4TO TRIMESTRE 2025)**

No	CVE_MUN	MUNICIPIO
5	568	Zapotitlán Palmas
6	165	San José Ayuquila
7	181	San Juan Bautista Suchitepec
8	340	San Pedro y San Pablo Tequixtepec
9	373	Santa Catarina Zapoquila
10	381	Santa Cruz Tacache de Mina
11	456	Santiago Cacaloxtepec
12	462	Santiago Huajolotitlán
<b>Juxtlahuaca</b>		
13	286	San Miguel Tlacotepec
14	469	Santiago Juxtlahuaca
<b>Nochixtlán</b>		
15	94	San Andrés Nuxiño
16	250	San Mateo Etlatongo
17	304	San Pedro Coxcaltepec Cántaros
18	395	Santa María Apazco
<b>Silacayoápam</b>		
19	199	San Juan Ihualtepec
20	11	Calihualá
<b>Teposcolula</b>		
21	93	San Andrés Lagunas
22	332	San Pedro Topiltepec
23	556	La Trinidad Vista Hermosa
<b>Tlaxiaco</b>		
24	240	San Martín Itunyoso
25	371	Santa Catarina Ticuá
26	372	Santa Catarina Yosonotú
27	444	Santa María Yolotepec

Fuente: Elaboración de la ASFE con la información presentada en los IAGF, cuarto trimestre 2025.



# V. REGIÓN SIERRA DE JUÁREZ (68 Municipios)

INFORMES DE AVANCE DE GESTIÓN FINANCIERA DEL CUARTO TRIMESTRE 2025.



59 MUNICIPIOS CUMPLIDOS



9 MUNICIPIOS NO CUMPLIDOS

## MUNICIPIOS CUMPLIDOS EN LA PRESENTACIÓN DE LOS INFORMES DE AVANCE DE GESTIÓN FINANCIERA (4TO TRIMESTRE 2025)

No	CVE_MUN	MUNICIPIO
<b>Ixtlán</b>		
1	35	Guelatao de Juárez
2	42	Ixtlán de Juárez
3	62	Natividad
4	173	San Juan Atepec
5	191	San Juan Chicomezúchil
6	196	San Juan Evangelista Analco
7	214	San Juan Quiotepec
8	247	Capulálpam de Méndez
9	260	San Miguel Aloápam
10	262	San Miguel Amatlán
11	267	San Miguel del Río
12	288	San Miguel Yotao
13	296	San Pablo Macuilianguis
14	335	San Pedro Yaneri
15	336	San Pedro Yólox
16	359	Santa Ana Yareni
17	363	Santa Catarina Ixtepeji
18	365	Santa Catarina Lachatao
19	419	Santa María Jaltianguis
20	443	Santa María Yavesía
21	458	Santiago Comaltepec
22	473	Santiago Laxopa
23	496	Santiago Xiacuí
24	504	Nuevo Zoquiápam
25	544	Teococuilco de Marcos Pérez



**MUNICIPIOS CUMPLIDOS EN LA PRESENTACIÓN DE LOS INFORMES DE AVANCE DE GESTIÓN FINANCIERA  
(4TO TRIMESTRE 2025)**

No	CVE_MUN	MUNICIPIO
<b>Mixe</b>		
26	3	Asunción Cacalotepec
27	60	Mixistlán de la Reforma
28	190	San Juan Cotzocón
29	231	San Lucas Camotlán
30	275	San Miguel Quetzaltepec
31	323	San Pedro Ocoteppec
32	337	San Pedro y San Pablo Ayutla
33	394	Santa María Alotepec
34	435	Santa María Tepantlali
35	517	Santo Domingo Tepuxtepec
36	554	Totontepec Villa de Morelos
<b>Villa Alta</b>		
37	97	San Andrés Solaga
38	100	San Andrés Yaá
39	114	San Baltazar Yatzachi el Bajo
40	120	San Bartolomé Zoogocho
41	128	San Cristóbal Lachirioag
42	138	San Francisco Cajonos
43	156	San Ildefonso Villa Alta
44	201	San Juan Juquila Vijanos
45	216	San Juan Tabaá
46	222	San Juan Yaeé
47	246	San Mateo Cajonos
48	257	San Melchor Betaza
49	280	Villa Talea de Castro
50	299	San Pablo Yaganiza
51	303	San Pedro Cajonos
52	432	Santa María Temaxcalapa
53	442	Santa María Yalina
54	457	Santiago Camotlán
55	471	Santiago Lalopa
56	503	Santiago Zochila
57	514	Santo Domingo Roayaga
58	522	Santo Domingo Xagacía
59	541	Tanetze de Zaragoza

Fuente: Elaboración de la ASFE con la información presentada en los IAGF, cuarto trimestre 2025.

**MUNICIPIOS INCUMPLIDOS EN LA PRESENTACIÓN DE LOS INFORMES DE AVANCE DE GESTIÓN FINANCIERA  
(4TO TRIMESTRE 2025)**

No	CVE_MUN	MUNICIPIO
<b>Ixtlán</b>		
1	1	Abejones
<b>Mixe</b>		
2	31	Tamazulápam del Espíritu Santo
3	207	San Juan Mazatlán
4	437	Santa María Tlahuitoltepec
5	454	Santiago Atitlán
6	465	Santiago Ixcuintepec
7	502	Santiago Zacatepec
<b>Villa Alta</b>		
8	38	Villa Hidalgo Yalálag
9	223	San Juan Yatzona

Fuente: Elaboración de la ASFE con la información presentada en los IAGF, cuarto trimestre 2025.





## VI. REGIÓN SIERRA SUR (70 Municipios)



INFORMES DE AVANCE DE  
GESTIÓN FINANCIERA DEL  
CUARTO TRIMESTRE 2025.



47  
MUNICIPIOS  
CUMPLIDOS



23  
MUNICIPIOS  
NO CUMPLIDOS

### MUNICIPIOS CUMPLIDOS EN LA PRESENTACIÓN DE LOS INFORMES DE AVANCE DE GESTIÓN FINANCIERA (4TO TRIMESTRE 2025)

No	CVE_MUN	MUNICIPIO
<b>Miahuatlán</b>		
1	95	San Andrés Paxtlán
2	146	San Francisco Logueche
3	148	San Francisco Ozolotepec
4	154	San Ildefonso Amatlán
5	167	San José del Peñasco
6	170	San José Lachiguirí
7	209	San Juan Mixtepec
8	211	San Juan Ozolotepec
9	235	San Luis Amatlán
10	236	San Marcial Ozolotepec
11	254	San Mateo Río Hondo
12	263	San Miguel Coatlán
13	279	San Miguel Suchixtepec
14	344	San Sebastián Coatlán
15	347	San Sebastián Río Hondo
16	351	San Simón Almolongas
17	362	Santa Catarina Cuixtla
18	391	Santa Lucía Miahuatlán
19	512	Santo Domingo Ozolotepec
20	533	Santo Tomás Tamazulapan
21	538	Sitio de Xitlapehua
22	59	Miahuatlán de Porfirio Díaz
<b>Putla</b>		
23	76	La Reforma
24	37	Mesones Hidalgo
25	300	San Pedro Amuzgos
26	377	Santa Cruz Itundujia



**MUNICIPIOS CUMPLIDOS EN LA PRESENTACIÓN DE LOS INFORMES DE AVANCE DE GESTIÓN FINANCIERA  
(4TO TRIMESTRE 2025)**

No	CVE_MUN	MUNICIPIO
27	415	Santa María Ipalapa
28	447	Santa María Zacatepec
<b>Sola de Vega</b>		
29	137	San Francisco Cahuacuá
30	155	San Ildefonso Sola
31	158	San Jacinto Tlacotepec
32	229	San Lorenzo Texmelúcan
33	420	Santa María Lachixío
34	429	Santa María Sola
35	448	Santa María Zaniza
36	450	Santiago Amoltepec
37	477	Santiago Minas
38	491	Santiago Textitlán
39	516	Santo Domingo Teojomulco
40	535	San Vicente Lachixío
41	566	San Mateo Yucutindoo
<b>Yautepec</b>		
42	8	Asunción Tlacolulita
43	74	Santa Catarina Quioquitani
44	122	San Bartolo Yautepec
45	316	San Pedro Mártir Quiéchapa
46	361	Santa Catalina Quierí
47	410	Santa María Ecatepec

Fuente: Elaboración de la ASFE con la información presentada en los IAGF, cuarto trimestre 2025.

**MUNICIPIOS INCUMPLIDOS EN LA PRESENTACIÓN DE LOS INFORMES DE AVANCE DE GESTIÓN FINANCIERA  
(4TO TRIMESTRE 2025)**

No	CVE_MUN	MUNICIPIO
<b>Miahuatlán</b>		
1	126	San Cristóbal Amatlán
2	61	Monjas
3	159	San Jerónimo Coatlán
4	289	San Nicolás
5	291	San Pablo Coatlán
6	319	San Pedro Mixtepec
7	353	Santa Ana
8	384	Santa Cruz Xitla
9	424	Santa María Ozolotepec
10	495	Santiago Xanica



**MUNICIPIOS INCUMPLIDOS EN LA PRESENTACIÓN DE LOS INFORMES DE AVANCE DE GESTIÓN FINANCIERA  
(4TO TRIMESTRE 2025)**

No	CVE_MUN	MUNICIPIO
<b>Putla</b>		
11	20	Constancia del Rosario
12	73	Putla Villa de Guerrero
13	88	San Andrés Cabecera Nueva
14	392	Santa Lucía Monteverde
<b>Sola de Vega</b>		
15	149	San Francisco Sola
16	277	Villa Sola de Vega
17	386	Santa Cruz Zenzontepec
18	200	San Juan Juquila Mixes
19	64	Nejapa de Madero
20	125	San Carlos Yautepec
21	204	San Juan Lajarcia
22	357	Santa Ana Tavela
23	428	Santa María Quiegolani

Fuente: Elaboración de la ASFE con la información presentada en los IAGF, cuarto trimestre 2025.



MUNICIPIOS CUMPLIDOS EN LA PRESENTACIÓN DE LOS INFORMES DE AVANCE DE GESTIÓN FINANCIERA (4TO TRIMESTRE 2025)		
No	CVE_MUN	MUNICIPIO
<b>Choápam</b>		
1	189	San Juan Comaltepec
2	498	Santiago Yaveo
<b>Tuxtepec</b>		
3	2	Acatlán de Pérez Figueroa
4	9	Ayotzintepec
5	44	Loma Bonita
6	134	San Felipe Jalapa de Díaz
7	136	San Felipe Usila
8	169	San José Independencia
9	278	San Miguel Soyaltepec
10	417	Santa María Jacatepec
11	559	San Juan Bautista Valle Nacional
12	184	San Juan Bautista Tuxtepec
13	232	San Lucas Ojitlán

Fuente: Elaboración de la ASFE con la información presentada en los IAGF, cuarto trimestre 2025.



**MUNICIPIOS INCUMPLIDOS EN LA PRESENTACIÓN DE LOS INFORMES DE AVANCE DE GESTIÓN FINANCIERA  
(4TO TRIMESTRE 2025)**

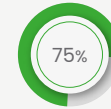
No	CVE_MUN	MUNICIPIO
<b>Choápam</b>		
1	205	San Juan Lalana
2	212	San Juan Petlapa
3	460	Santiago Choápam
4	468	Santiago Jocotepec
<b>Tuxtepec</b>		
5	21	Cosolapa
6	166	San José Chiltepec
7	309	San Pedro Ixcatlán

Fuente: Elaboración de la ASFE con la información presentada en los IAGF, cuarto trimestre 2025.



## VIII. REGIÓN VALLES CENTRALES (121 Municipios)

INFORMES DE AVANCE DE  
GESTIÓN FINANCIERA DEL  
CUARTO TRIMESTRE 2025.



**91**  
MUNICIPIOS  
CUMPLIDOS



**30**  
MUNICIPIOS  
NO CUMPLIDOS

### MUNICIPIOS CUMPLIDOS EN LA PRESENTACIÓN DE LOS INFORMES DE AVANCE DE GESTIÓN FINANCIERA (4TO TRIMESTRE 2025)

No	CVE_MUN	MUNICIPIO
<b>Centro</b>		
1	67	Oaxaca de Juárez
2	83	San Agustín de las Juntas
3	87	San Agustín Yatareni
4	91	San Andrés Huayápam
5	92	San Andrés Ixtlahuaca
6	107	San Antonio de la Cal
7	115	San Bartolo Coyotepec
8	310	San Pedro Ixtlahuaca
9	350	San Sebastián Tutla
10	375	Santa Cruz Amilpas
11	385	Santa Cruz Xoxocotlán
12	409	Santa María del Tule
13	519	Santo Domingo Tomaltepec
14	553	Tlaxiactac de Cabrera
15	399	Santa María Atzompa
<b>Ejutla</b>		
16	15	Coatecas Altas
17	17	La Compañía
18	28	Heroica Ciudad de Ejutla de Crespo
19	101	San Andrés Zabache
20	238	Heroico San Martín de los Cansecos
21	268	San Miguel Ejutla
22	542	Taniche
23	563	Yogana



**MUNICIPIOS CUMPLIDOS EN LA PRESENTACIÓN DE LOS INFORMES DE AVANCE DE GESTIÓN FINANCIERA  
(4TO TRIMESTRE 2025)**

No	CVE_MUN	MUNICIPIO
<b>Etla</b>		
24	33	Guadalupe Etla
25	63	Nazareno Etla
26	102	San Andrés Zautla
27	135	San Felipe Tejalápam
28	175	San Juan Bautista Atatlahuca
29	179	San Juan Bautista Jayacatlán
30	193	San Juan del Estado
31	227	San Lorenzo Cacaotepec
32	293	San Pablo Etla
33	294	San Pablo Huitzo
34	426	Santa María Peñoles
35	483	Santiago Suchilquitongo
36	487	Santiago Tenango
37	531	Santo Tomás Mazaltepec
38	539	Soledad Etla
<b>Ocotlán</b>		
39	7	Asunción Ocotlán
40	49	Magdalena Ocotlán
41	68	Ocotlán de Morelos
42	103	San Antonino Castillo Velasco
43	112	San Baltazar Chichicápam
44	132	San Dionisio Ocotlán
45	162	San Jerónimo Taviche
46	192	San Juan Chilateca
47	243	San Martín Tilcajete
48	301	San Pedro Apóstol
49	328	San Pedro Taviche
50	360	Santa Ana Zegache
51	393	Santa Lucía Ocotlán
52	452	Santiago Apóstol
53	530	Santo Tomás Jalieza
<b>Tlacolula</b>		
54	506	Santo Domingo Albarradas
55	51	Magdalena Teitipac
56	78	Rojas de Cuauhtémoc
57	118	San Bartolomé Quialana
58	145	San Francisco Lachigoló
59	194	San Juan del Río
60	197	San Juan Guelavía
61	219	San Juan Teitipac





**MUNICIPIOS CUMPLIDOS EN LA PRESENTACIÓN DE LOS INFORMES DE AVANCE DE GESTIÓN FINANCIERA  
(4TO TRIMESTRE 2025)**

No	CVE_MUN	MUNICIPIO
62	226	San Lorenzo Albarradas
63	233	San Lucas Quiaviní
64	298	San Pablo Villa de Mitla
65	333	San Pedro Totolápam
66	343	San Sebastián Abasolo
67	349	San Sebastián Teitipac
68	356	Santa Ana del Valle
69	380	Santa Cruz Papalutla
70	411	Santa María Guelacé
71	449	Santa María Zoquitlán
72	475	Santiago Matatlán
73	550	San Jerónimo Tlacoahuaya
74	560	Villa Díaz Ordaz
<b>Zaachila</b>		
75	108	San Antonio Huitepec
76	273	San Miguel Peras
77	292	San Pablo Cuatro Venados
78	388	Santa Inés del Monte
79	555	Trinidad Zaachila
80	565	Villa de Zaachila
<b>Zimatlán</b>		
81	13	Ciénega de Zimatlán
82	48	Magdalena Mixtepec
83	104	San Antonino el Alto
84	123	San Bernardo Mixtepec
85	271	San Miguel Mixtepec
86	295	San Pablo Huixtepec
87	387	Santa Gertrudis
88	389	Santa Inés Yatzeche
89	398	Ayoquezco de Aldama
90	570	Zimatlán de Álvarez
91	378	Santa Cruz Mixtepec

Fuente: Elaboración de la ASFE con la información presentada en los IAGF, cuarto trimestre 2025.



**MUNICIPIOS INCUMPLIDOS EN LA PRESENTACIÓN DE LOS INFORMES DE AVANCE DE GESTIÓN FINANCIERA  
(4TO TRIMESTRE 2025)**

No	CVE_MUN	MUNICIPIO
<b>Centro</b>		
1	174	Ánimas Trujano
2	23	Cuilápam de Guerrero
3	157	San Jacinto Amilpas
4	342	San Raymundo Jalpan
5	390	Santa Lucía del Camino
6	403	Santa María Coyotepec
<b>Ejutla</b>		
7	69	La Pe
8	80	San Agustín Amatengo
9	203	San Juan Lachigalla
10	241	San Martín Lachilá
11	534	San Vicente Coatlán
<b>Etla</b>		
12	45	Magdalena Apazco
13	77	Reyes Etla
14	84	San Agustín Etla
15	150	San Francisco Telixtlahuaca
16	161	San Jerónimo Sosola
17	178	San Juan Bautista Guelache
18	338	Villa de Etla
19	494	Santiago Tlazoyaltepec
<b>Ocotlán</b>		
20	72	San José del Progreso
21	284	San Miguel Tilquiápam
22	315	San Pedro Mártir
23	368	Santa Catarina Minas
24	561	Yaxe
<b>Tlacolula</b>		
25	551	Tlacolula de Matamoros
26	131	San Dionisio Ocotepec
27	325	San Pedro Quiatoni
28	546	Teotitlán del Valle
<b>Zimatlán</b>		
29	358	Santa Ana Tlapacoyan
30	369	Santa Catarina Quiané

Fuente: Elaboración de la ASFE con la información presentada en los IAGF, cuarto trimestre 2025.



Auditoría Superior de Fiscalización  
del Estado de Oaxaca

[www.asfeoaxaca.gob.mx](http://www.asfeoaxaca.gob.mx)

Boulevard Eduardo Vasconcelos N° 617,  
Barrio Jalatlaco, Centro. C.P. 68080

