



**ASFE**  
AUDITORÍA SUPERIOR DE FISCALIZACIÓN  
DEL ESTADO DE OAXACA

# ANÁLISIS A LOS INFORMES DE AVANCE DE GESTIÓN FINANCIERA

---

SEGUNDO TRIMESTRE 2024





# CONTENIDO

	Pág.
<b>PRESENTACIÓN</b>	5
<b>OBJETIVO</b>	6
<b>METODOLOGÍA DE REVISIÓN</b>	6
<b>GLOSARIO</b>	7
<b>APARTADO ESTATAL</b>	9
<b>ANÁLISIS A LOS INFORMES DE AVANCE DE GESTIÓN FINANCIERA, SEGUNDO TRIMESTRE 2024</b>	11
I. COMPORTAMIENTO DE LOS INGRESOS	11
DE LOS INGRESOS DE GESTIÓN	12
DE LOS IMPUESTOS	12
OTROS INGRESOS DE GESTIÓN	13
DE LOS RECURSOS FEDERALES TRANSFERIDOS	14
II. EJERCICIO DEL PRESUPUESTO	16
GENERALES	16
PODER EJECUTIVO	18
PODER LEGISLATIVO	24
PODER JUDICIAL	24
ÓRGANOS AUTÓNOMOS	25
RECURSOS FEDERALES TRANSFERIDOS A LOS MUNICIPIOS	26
CLASIFICACIÓN POR OBJETO DEL GASTO	26
CLASIFICACIÓN ECONÓMICA	28
CLASIFICACIÓN FUNCIONAL	29
DEUDA PÚBLICA Y OBLIGACIONES DE PAGO	30
OBLIGACIONES DE PAGO A LARGO PLAZO	30
DEUDA PÚBLICA A LARGO PLAZO	31
DEUDA PÚBLICA Y OTRAS OBLIGACIONES DE PAGO	31
ANÁLISIS COMPARATIVO DEL SALDO DE LA DEUDA CON EL EJERCICIO ANTERIOR	32
III. PROGRAMAS PRESUPUESTARIOS E INDICADORES DE DESEMPEÑO	33
PROGRAMAS PRESUPUESTARIOS	33
MATRIZ DE INDICADORES PARA RESULTADOS Y FICHA DE INDICADOR	34
INDICADORES DE DESEMPEÑO	34
<b>APARTADO MUNICIPAL</b>	41
I. RESULTADO DEL CUMPLIMIENTO EN LA PRESENTACIÓN DE LOS INFORMES DE AVANCE DE GESTIÓN FINANCIERA	43
II. ANÁLISIS DE LOS INGRESOS, EGRESOS Y EL AVANCE DE CUMPLIMIENTO DE LOS PROGRAMAS DE LOS MUNICIPIOS QUE REGISTRARON INFORMACIÓN	45
III. MUNICIPIOS QUE REGISTRAN DEUDA PÚBLICA EN EL IAGF	60
IV. OBRA PÚBLICA MUNICIPAL	61
a) MUNICIPIOS QUE REGISTRAN OBRA PÚBLICA	62
b) MUNICIPIOS QUE NO REGISTRAN OBRA PÚBLICA	70
V. BIENES MUEBLES E INMUEBLES	78
ANEXOS	81





# PRESENTACIÓN

El presente documento da cumplimiento al último párrafo del artículo 15 de la Ley de Fiscalización Superior y Rendición de Cuentas del Estado de Oaxaca, el cual establece que la Auditoría Superior de Fiscalización del Estado de Oaxaca, realizará un análisis del Informe de Avance de Gestión Financiera treinta días posteriores a la fecha de su presentación y elaborará un informe que será turnado a la Comisión Permanente de Vigilancia de la Auditoría Superior de Fiscalización del Estado de Oaxaca del Honorable Congreso del Estado. Dicho informe, hace referencia a los avances de los programas a cargo de los Poderes del Estado, los entes públicos estatales o municipales, con el fin de conocer el grado de cumplimiento de los objetivos, metas y satisfacción de necesidades en ellos proyectados; así como el flujo contable de los ingresos y egresos.

Aunado a lo anterior, tomando en consideración la definición contemplada en la fracción XIX del artículo 2 de la citada Ley de Fiscalización Superior; el Informe de Avance de Gestión Financiera se enfoca en los avances físicos y financieros, al igual que en el cumplimiento de los objetivos contenidos en los programas que de manera consolidada rinden los Poderes del Estado y los entes públicos estatales, a través del Ejecutivo Estatal, así como el que rinden los municipios.

El presente informe se encuentra integrado por dos apartados:

- Estatal.
- Municipal.

En este sentido, se muestra el análisis de 95 entes públicos del Poder Ejecutivo, 2 entes del Poder Legislativo, 2 entes del Poder Judicial, y 10 entes de los Órganos Autónomos, presentados a través de la Secretaría de Finanzas del Poder Ejecutivo del Estado de Oaxaca y los que rinden los 570 municipios ante la Auditoría Superior de Fiscalización del Estado de Oaxaca.

  
**L.C.P. SARAHÍ NORIEGA RICÁRDEZ**  
**TITULAR DE LA AUDITORÍA SUPERIOR DE FISCALIZACIÓN**  
**DEL ESTADO DE OAXACA**

  
**ASFE**  
AUDITORÍA SUPERIOR DE FISCALIZACIÓN  
DEL ESTADO DE OAXACA  
**TITULAR DE LA AUDITORÍA**  
**SUPERIOR DE FISCALIZACIÓN**  
**DEL ESTADO DE OAXACA**



## OBJETIVO

Analizar el contenido de los Informes de Avance de Gestión Financiera de los entes fiscalizables, de acuerdo a lo establecido en la Ley de Fiscalización Superior y Rendición de Cuentas del Estado de Oaxaca; los cuales deberán contener el flujo de los ingresos y egresos, así como los avances del cumplimiento de los programas con base en indicadores en el ámbito estatal y municipal.

## METODOLOGÍA DE REVISIÓN

Se analizaron los Informes de Avance de Gestión Financiera de los entes públicos estatales y municipales, correspondientes al segundo trimestre del ejercicio fiscal 2024, con la finalidad de conocer el comportamiento de sus ingresos, el estado del ejercicio del gasto y los indicadores de desempeño.

Es de mencionarse que, respecto al Apartado Estatal se realizaron las siguientes acciones:

- Comparativo del comportamiento de los ingresos estimados y los alcanzados, en el periodo. Así como, la variación con relación al mismo periodo del año anterior.
- Se revisó la información del ejercicio del presupuesto estatal en las clasificaciones administrativa, económica, funcional y por objeto del gasto; deuda pública y obligaciones de pago por parte del Ejecutivo Estatal; y la correspondiente a los programas presupuestarios, indicando el promedio de cumplimiento por programa presupuestal. Es de puntualizar que, dicha revisión se efectuó con la información remitida y contenida en la página oficial de la Secretaría de Finanzas del Poder Ejecutivo del Estado de Oaxaca, apartado Transparencia Presupuestaria.
- Se verificó el cumplimiento de la entrega en tiempo y forma de los Informes de Avance de Gestión Financiera.
- Se revisó la información del avance de los ingresos, egresos y cumplimiento de los programas municipales a través de sus indicadores. Así como de la información de deuda pública, obra pública municipal y bienes muebles e inmuebles, obtenida de los Informes de Avance de Gestión Financiera presentados por los municipios. En el caso de la obra pública municipal, la revisión se efectúa con lo reportado por los municipios en el Sistema de Recursos Federales Transferidos de la Secretaría de Hacienda y Crédito Público, específicamente en el Reporte Final del Destino del Gasto.



## GLOSARIO

<b>ASFE</b>	Auditoría Superior de Fiscalización del Estado de Oaxaca.
<b>IAGF</b>	Informe de Avance de Gestión Financiera.
<b>INPC</b>	Índice Nacional de Precios al Consumidor.
<b>Ley de Ingresos</b>	Ley de Ingresos del Estado de Oaxaca para el Ejercicio Fiscal 2024.
<b>Ley de Fiscalización</b>	Ley de Fiscalización Superior y Rendición de Cuentas del Estado de Oaxaca.
<b>MIR</b>	Matriz de Indicadores para Resultados.
<b>PED</b>	Plan Estatal de Desarrollo.
<b>SEFIN</b>	Secretaría de Finanzas del Poder Ejecutivo del Estado de Oaxaca.
<b>SHCP</b>	Secretaría de Hacienda y Crédito Público.
<b>SiMCA Ultra</b>	Sistema Municipal de Contabilidad Armonizada del Estado de Oaxaca.
<b>SisEO</b>	Sistema para el Envío de Obligaciones.
<b>SRFT</b>	Sistema de Recursos Federales Transferidos.





APARTADO  
**ESTATAL**







## I. COMPORTAMIENTO DE LOS INGRESOS

Al segundo trimestre del ejercicio fiscal 2024, se obtuvo un ingreso acumulado de \$57,085,263,583.00, presentando un aumento del 8.00% respecto a lo estimado en la Ley de Ingresos 2024; y en relación a lo obtenido en el mismo periodo del ejercicio 2023, se observa un aumento en términos reales del 12.02%, como se puede observar en la tabla 1.

Cabe destacar que, los Impuestos resultaron con un comportamiento positivo del 14.44% en cuanto a lo estimado en la Ley de Ingresos, derivado de las facilidades administrativas y beneficios otorgados a los contribuyentes, un 41.07% en Derechos debido al alto número de solicitudes de servicios que se presentaron durante el periodo y en cuanto Aprovechamientos un 4.94%; por otro lado, los Productos, mostraron un incremento en la recaudación del 358.52%, superando su meta a recaudar.

Así mismo, el resultado de la recaudación federal participable presenta un aumento del 6.33% en consideración con lo estimado en la Ley de Ingresos 2024; al igual que, en Participaciones y Fondos Distintos de Aportaciones con el 18.90% y 201.38% respectivamente.

Tabla 1. Comportamiento de los Ingresos Presupuestarios.

CONCEPTO	RECAUDACIÓN (PESOS)			VARIACIÓN RESPECTO A:		
	OBTENIDA ENE-JUN 2023	ENERO - JUNIO 2024		RECAUDACIÓN ESTIMADA		2023 % REAL <sup>1</sup>
		ESTIMADA	OBTENIDA	IMPORTE (PESOS)	%	
<b>TOTAL</b>	<b>48,683,452,833.00</b>	<b>52,856,154,148.00</b>	<b>57,085,263,583.00</b>	<b>4,229,109,435.00</b>	<b>8.00</b>	<b>12.02</b>
<b>INGRESOS DE GESTIÓN</b>	<b>2,487,571,615.00</b>	<b>2,270,792,041.00</b>	<b>3,238,962,198.00</b>	<b>968,170,157.00</b>	<b>42.64</b>	<b>24.38</b>
IMPUESTOS	933,124,268.00	958,630,694.00	1,097,024,557.00	138,393,863.00	14.44	12.31
CONTRIBUCIONES DE MEJORAS	0.00	0.00	0.00	0.00	N/A	0.00
DERECHOS	1,140,134,769.00	1,150,244,086.00	1,622,697,595.00	472,453,509.00	41.07	35.96
PRODUCTOS	238,680,099.00	98,796,111.00	452,997,975.00	354,201,864.00	358.52	81.31
APROVECHAMIENTOS	175,632,479.00	63,121,150.00	66,242,071.00	3,120,921.00	4.94	-63.97
<b>PARTICIPACIONES, APORTACIONES, CONVENIOS, INCENTIVOS DERIVADOS DE LA COLABORACIÓN FISCAL Y FONDOS DISTINTOS DE APORTACIONES, TRANSFERENCIAS, ASIGNACIONES, SUBSIDIOS Y SUBVENCIONES, Y PENSIONES Y JUBILACIONES</b>	<b>46,154,528,155.00</b>	<b>50,585,362,107.00</b>	<b>53,788,746,231.00</b>	<b>3,203,384,124.00</b>	<b>6.33</b>	<b>11.33</b>
<b>PARTICIPACIONES, APORTACIONES, CONVENIOS, INCENTIVOS DERIVADOS DE LA COLABORACIÓN FISCAL Y FONDOS DISTINTOS DE APORTACIONES</b>	<b>44,734,496,905.00</b>	<b>49,094,035,882.00</b>	<b>52,230,800,105.00</b>	<b>3,136,764,223.00</b>	<b>6.39</b>	<b>11.54</b>
PARTICIPACIONES	15,286,107,067.00	15,764,781,813.00	18,745,034,645.00	2,980,252,832.00	18.90	17.15
APORTACIONES	25,841,374,169.00	29,710,471,684.00	29,435,710,651.00	-274,761,033.00	-0.92	8.82
CONVENIOS	2,319,513,387.00	1,624,934,797.00	2,270,608,295.00	645,673,498.00	39.74	-6.48
INCENTIVOS DERIVADOS DE LA COLABORACIÓN FISCAL	1,251,074,086.00	1,981,954,302.00	1,743,603,086.00	-238,351,216.00	-12.03	33.14
FONDOS DISTINTOS DE APORTACIONES	36,428,196.00	11,893,286.00	35,843,428.00	23,950,142.00	201.38	-6.00
<b>TRANSFERENCIAS, ASIGNACIONES, SUBSIDIOS, SUBVENCIONES, Y PENSIONES Y JUBILACIONES</b>	<b>1,420,031,250.00</b>	<b>1,491,326,225.00</b>	<b>1,557,946,126.00</b>	<b>66,619,901.00</b>	<b>4.47</b>	<b>4.81</b>
<b>OTROS INGRESOS Y BENEFICIOS</b>	<b>41,353,063.00</b>	<b>0.00</b>	<b>57,555,154.00</b>	<b>57,555,154.00</b>	<b>N/A</b>	<b>32.96</b>
<b>INGRESOS DERIVADOS DE FINANCIAMIENTOS</b>	<b>0.00</b>	<b>0.00</b>	<b>0.00</b>	<b>0.00</b>	<b>N/A</b>	<b>0.00</b>

Fuente: Segundo IAGF 2024, SEFIN.

<sup>1</sup>Deflactado de acuerdo al INPC.

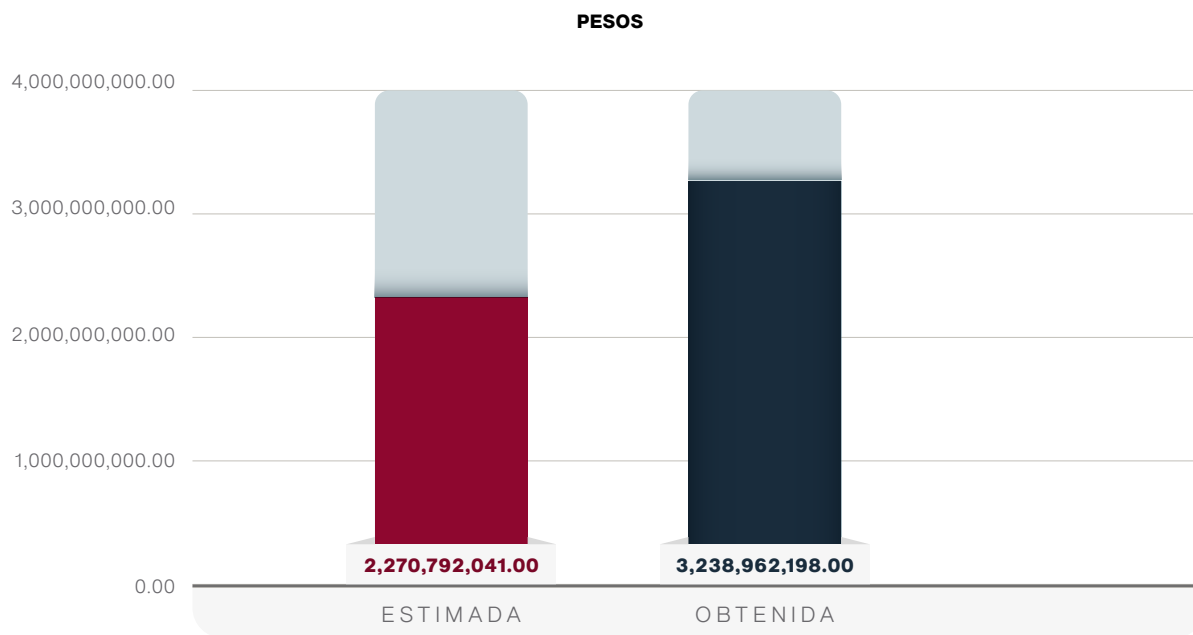
Nota: Algunas sumas pueden no coincidir por el redondeo de cifras.

N/A: No Aplica.

## DE LOS INGRESOS DE GESTIÓN

La gráfica 1 muestra el comportamiento de los Ingresos de Gestión, mismos, que reportan una recaudación al segundo trimestre 2024 por la cantidad de \$3,238,962,198.00, lo que representa un aumento del 42.64% en relación a lo estimado en la Ley de Ingresos.

Gráfica 1. Total de Ingresos de Gestión.



Fuente: Elaboración de la ASFE con datos del IAGF, segundo trimestre 2024 de la SEFIN.

## DE LOS IMPUESTOS

Al segundo trimestre del ejercicio fiscal 2024, los impuestos que presentan un incremento respecto a lo estimado en la Ley de Ingresos son: Impuestos Sobre Rifas, Loterías, Sorteos y Concursos con un 175.96%, Impuesto Sobre la Venta Final de Bebidas con Contenido Alcohólico con 95.61%, Impuestos Sobre la Adquisición de Vehículos de Motor Usados con un 55.32%, Impuestos Sobre las Demasías Caducas con el 48.31%, Impuestos Sobre Tenencia o Uso de Vehículos con el 43.90%, Impuestos Sobre la Extracción de Materiales por Remediación Ambiental con 33.54%, Impuestos para el Desarrollo Social con el 28.96%, Impuestos Sobre Erogaciones por Remuneraciones al Trabajo Personal con el 11.87%, Impuestos Sobre la Prestación de Servicios de Hospedaje con 6.92% y por último, Cédular a los Ingresos por el Otorgamiento del Uso o Goce Temporal de Bienes Inmuebles con un 3.01%; mientras que, los Impuestos Sobre Diversiones y Espectáculos Públicos presenta variaciones negativas, como se observa en la tabla 2.



Tabla 2. Impuestos.

CONCEPTO	RECAUDACIÓN (PESOS)			VARIACIÓN RESPECTO A:		
	"OBTENIDA ENE-JUN 2023"	ENERO- JUNIO 2024		RECAUDACIÓN ESTIMADA		2023 % REAL <sup>1</sup>
		ESTIMADA	OBTENIDA	IMPORTE (PESOS)	%	
<b>IMPUESTOS</b>	<b>933,124,268.00</b>	<b>958,630,694.00</b>	<b>1,097,024,557.00</b>	<b>138,393,863.00</b>	<b>14.44</b>	<b>12.31</b>
<b>IMPUESTOS SOBRE LOS INGRESOS</b>	<b>34,225,754.00</b>	<b>35,526,333.00</b>	<b>39,246,291.00</b>	<b>3,719,958.00</b>	<b>10.47</b>	<b>9.54</b>
SOBRE RIFAS, LOTERÍAS, SORTEOS Y CONCURSOS	1,652,536.00	1,715,332.00	4,733,706.00	3,018,374.00	175.96	173.64
SOBRE DIVERSIONES Y ESPECTÁCULOS PÚBLICOS	2,013,928.00	2,090,458.00	1,709,068.00	-381,390.00	-18.24	-18.93
CEDULAR A LOS INGRESOS POR EL OTORGAMIENTO DEL USO O GOCE TEMPORAL DE BIENES INMUEBLES	30,288,700.00	31,439,670.00	32,386,967.00	947,297.00	3.01	2.15
SOBRE LAS DEMASÍAS CADUCAS	270,590.00	280,873.00	416,550.00	135,677.00	48.31	47.06
<b>IMPUESTOS SOBRE EL PATRIMONIO</b>	<b>10,812,883.00</b>	<b>7,988,971.00</b>	<b>11,496,282.00</b>	<b>3,507,311.00</b>	<b>43.90</b>	<b>1.57</b>
SOBRE TENENCIA O USO DE VEHÍCULOS	10,812,883.00	7,988,971.00	11,496,282.00	3,507,311.00	43.90	1.57
<b>IMPUESTOS SOBRE LA PRODUCCIÓN, EL COMERCIO, EL CONSUMO Y LAS TRANSACCIONES</b>	<b>78,541,189.00</b>	<b>81,089,323.00</b>	<b>91,627,816.00</b>	<b>10,538,493.00</b>	<b>13.00</b>	<b>11.45</b>
IMPUESTO SOBRE LA ADQUISICIÓN DE VEHÍCULOS DE MOTOR USADOS	3,943,980.00	3,804,959.00	5,909,757.00	2,104,798.00	55.32	43.14
SOBRE LA PRESTACIÓN DE SERVICIOS DE HOSPEDAJE	71,103,821.00	73,805,767.00	78,913,602.00	5,107,835.00	6.92	6.02
SOBRE LA VENTA FINAL DE BEBIDAS CON CONTENIDO ALCOHÓLICO	3,493,388.00	3,478,597.00	6,804,457.00	3,325,860.00	95.61	86.07
<b>IMPUESTOS SOBRE NÓMINAS Y ASIMILABLES</b>	<b>675,061,314.00</b>	<b>691,713,555.00</b>	<b>773,796,825.00</b>	<b>82,083,270.00</b>	<b>11.87</b>	<b>9.50</b>
IMPUESTO SOBRE EROGACIONES POR REMUNERACIONES AL TRABAJO PERSONAL	675,061,314.00	691,713,555.00	773,796,825.00	82,083,270.00	11.87	9.50
<b>IMPUESTOS ECOLÓGICOS</b>	<b>8,287,141.00</b>	<b>10,484,032.00</b>	<b>14,000,040.00</b>	<b>3,516,008.00</b>	<b>33.54</b>	<b>61.38</b>
IMPUESTO SOBRE LA EXTRACCIÓN DE MATERIALES POR REMEDIACIÓN AMBIENTAL	8,287,141.00	10,484,032.00	14,000,040.00	3,516,008.00	33.54	61.38
<b>ACCESORIOS DE IMPUESTOS</b>	<b>7,204,420.00</b>	<b>7,478,188.00</b>	<b>6,497,704.00</b>	<b>-980,484.00</b>	<b>-13.11</b>	<b>-13.84</b>
<b>IMPUESTOS NO COMPRENDIDOS EN LA LEY DE INGRESOS VIGENTE, CAUSADOS EN EJERCICIOS FISCALES ANTERIORES PENDIENTES DE LIQUIDACIÓN O PAGO</b>	<b>0.00</b>	<b>0.00</b>	<b>0.00</b>	<b>0.00</b>	<b>0.00</b>	<b>0.00</b>
<b>OTROS IMPUESTOS</b>	<b>118,991,567.00</b>	<b>124,350,292.00</b>	<b>160,359,599.00</b>	<b>36,009,307.00</b>	<b>28.96</b>	<b>28.74</b>
PARA EL DESARROLLO SOCIAL	118,991,567.00	124,350,292.00	160,359,599.00	36,009,307.00	28.96	28.74

Fuente: Segundo IAGF 2024, SEFIN.

<sup>1</sup> Deflactado de acuerdo al INPC.

N/A: No Aplica.

## OTROS INGRESOS DE GESTIÓN

La tabla 3 muestra Otros Ingresos de Gestión, concepto que se encuentra integrado por Contribuciones de Mejoras, Derechos, Productos y Aprovechamientos, los cuales en su conjunto recaudaron al segundo trimestre del ejercicio fiscal 2024 la cantidad de \$2,141,937,641.00; cifra que representa un aumento del 63.24% respecto a lo estimado en la Ley de Ingresos, y en términos reales el 31.63%, en relación a lo obtenido al segundo trimestre del ejercicio fiscal 2023.

En ese sentido, se observa que en Derechos se obtuvo la cantidad de \$1,622,697,595.00; cifra que representa un 41.07% más, respecto a lo estimado al segundo trimestre de la Ley de Ingresos del ejercicio fiscal 2024, y un aumento del 35.96% en términos reales en relación al mismo periodo del ejercicio 2023.

En cuanto a Productos, presentaron un incremento positivo en la recaudación, reportando en el IAGF al segundo trimestre del ejercicio fiscal 2024 la cantidad de \$452,997,975.00, cifras que representan un aumento del 358.52%, respecto a lo estimado y en términos reales el 81.31%, en comparación con el mismo periodo del ejercicio fiscal 2023.

Ahora bien, el aumento de los Aprovechamientos se deriva principalmente por la recaudación de \$61,097,123.00 en ingresos extraordinarios no recurrentes, de los cuales \$8,643,376.00 fueron de donativos en especie y \$52,453,747.00 por operaciones de intercambio de tasas de interés-SWAPS, entre otros.

Tabla 3. Otros Ingresos de Gestión.

CONCEPTO	RECAUDACIÓN (PESOS)			VARIACIÓN RESPECTO A:		
	"OBTENIDA ENE-JUN 2023"	ENERO - JUNIO 2024		RECAUDACIÓN ESTIMADA		2023 % REAL <sup>1</sup>
		ESTIMADA	OBTENIDA	IMPORTE (PESOS)	%	
<b>TOTAL</b>	<b>1,554,447,347.00</b>	<b>1,312,161,347.00</b>	<b>2,141,937,641.00</b>	<b>829,776,294.00</b>	<b>63.24</b>	<b>31.63</b>
CONTRIBUCIONES DE MEJORAS	0.00	0.00	0.00	0.00	0.00	0.00
DERECHOS	1,140,134,769.00	1,150,244,086.00	1,622,697,595.00	472,453,509.00	41.07	35.96
PRODUCTOS	238,680,099.00	98,796,111.00	452,997,975.00	354,201,864.00	358.52	81.31
APROVECHAMIENTOS	175,632,479.00	63,121,150.00	66,242,071.00	3,120,921.00	4.94	-63.97

Fuente: Segundo IAGF 2024, SEFIN.

<sup>1</sup> Deflactado de acuerdo al INPC.

## DE LOS RECURSOS FEDERALES TRANSFERIDOS

Durante el periodo de enero a junio de 2024, la federación transfirió recursos al Estado por concepto de: Participaciones, Aportaciones, Convenios, Incentivos Derivados de la Colaboración Fiscal, Fondos Distintos de Aportaciones; y, Transferencias, Asignaciones, Subsidios y Subvenciones, y Pensiones y Jubilaciones, por un monto de \$53,788,746,231.00; cifra que representa un aumento del 6.33% respecto a lo estimado en la Ley de Ingresos, y en términos reales un aumento del 11.33% respecto al mismo periodo del ejercicio 2023, como se observa en la tabla 4.

El comportamiento negativo en aportaciones, se deriva principalmente por la notificación extemporánea del Fondo de la Nómina Educativa (FONE) por parte de la Secretaría de Educación Pública (SEP), por lo que existe un desfase en el registro de ingreso.



Tabla 4. Comportamiento de los Recursos Federales Transferidos.

CONCEPTO	RECAUDACIÓN (PESOS)			VARIACIÓN RESPECTO A:		
	OBTENIDA ENE-JUN 2023	ENERO - JUNIO 2024		RECAUDACIÓN ESTIMADA		2023 % REAL <sup>1</sup>
		ESTIMADA	OBTENIDA	IMPORTE (PESOS)	%	
<b>TOTAL</b>	<b>46,154,528,155.00</b>	<b>50,585,362,107.00</b>	<b>53,788,746,231.00</b>	<b>3,203,384,124.00</b>	<b>6.33</b>	<b>11.33</b>
PARTICIPACIONES	15,286,107,067.00	15,764,781,813.00	18,745,034,645.00	2,980,252,832.00	18.90	17.15
APORTACIONES	25,841,374,169.00	29,710,471,684.00	29,435,710,651.00	-274,761,033.00	-0.92	8.82
CONVENIOS	2,319,513,387.00	1,624,934,797.00	2,270,608,295.00	645,673,498.00	39.74	-6.48
INCENTIVOS DERIVADOS DE LA COLABORACIÓN FISCAL	1,251,074,086.00	1,981,954,302.00	1,743,603,086.00	-238,351,216.00	-12.03	33.14
FONDOS DISTINTOS DE APORTACIONES	36,428,196.00	11,893,286.00	35,843,428.00	23,950,142.00	201.38	-6.00
TRANSFERENCIAS, ASIGNACIONES, SUBSIDIOS Y SUBVENCIONES, Y PENSIONES Y JUBILACIONES	1,420,031,250.00	1,491,326,225.00	1,557,946,126.00	66,619,901.00	4.47	4.81

Fuente: Elaboración de la ASFE con datos del IAGF, segundo trimestre 2024 de la SEFIN.

<sup>1</sup> Deflactado de acuerdo al INPC.

Nota: Algunas sumas pueden no coincidir por el redondeo de cifras.

## II. EJERCICIO DEL PRESUPUESTO

### GENERALES

El IAGF presenta de manera consolidada los resultados que rinden los poderes del Estado y sus órganos autónomos a través del ejecutivo estatal, así como los que presentan los municipios y sus entes públicos ante la ASFE, respecto de los avances físicos y financieros obtenidos en el segundo trimestre del ejercicio fiscal 2024, además del cumplimiento de los objetivos contenidos en los programas estatales y municipales aprobados como parte integral de las Cuentas Públicas.

Conforme a la tabla 5, al 30 de junio de 2024 se presentó una ampliación presupuestal de 10.12%, respecto del presupuesto aprobado de \$99,619,332,375.00, mostrando una modificación de \$109,698,914,439.31, del cual se devengó la cantidad de \$48,541,591,046.31 cifra que representa el 44.25% en cuanto al presupuesto modificado.

Tabla 5. Información Presentada por Poderes, Órganos Autónomos y Municipios

(PESOS)						
CONCEPTO	APROBADO	AMPLIACIÓN Y /O REDUCCIÓN	MODIFICADO	DEVENGADO	% DEVENGADO	SUBEJERCICIO
<b>PODER EJECUTIVO</b>	<b>74,500,828,839.34</b>	<b>9,324,934,728.00</b>	<b>83,825,763,567.34</b>	<b>33,435,213,366.89</b>	<b>39.89</b>	<b>50,390,550,200.45</b>
ADMINISTRACIÓN PÚBLICA CENTRALIZADA	21,830,793,192.27	4,256,012,724.83	26,086,805,917.10	7,688,112,106.39	29.47	18,398,693,810.71
ADMINISTRACIÓN PÚBLICA DESCENTRALIZADA	51,477,794,425.57	5,104,558,695.69	56,582,353,121.26	25,237,460,756.90	44.60	31,344,892,364.36
FIDEICOMISOS PÚBLICOS	14,581,775.31	143,780,192.81	158,361,968.12	8,953,565.62	5.65	149,408,402.50
INSTITUCIONES PÚBLICAS DE SEGURIDAD SOCIAL	1,177,659,446.19	-179,416,885.33	998,242,560.86	500,686,937.98	50.16	497,555,622.88
<b>PODER LEGISLATIVO</b>	<b>593,865,565.13</b>	<b>61,297,200.00</b>	<b>655,162,765.13</b>	<b>420,371,097.29</b>	<b>64.16</b>	<b>234,791,667.84</b>
CONGRESO DEL ESTADO	471,242,728.64	59,000,000.00	530,242,728.64	363,053,018.87	68.47	167,189,709.77
AUDITORÍA SUPERIOR DE FISCALIZACIÓN DEL ESTADO DE OAXACA	122,622,836.49	2,297,200.00	124,920,036.49	57,318,078.42	45.88	67,601,958.07
<b>PODER JUDICIAL</b>	<b>1,140,414,353.07</b>	<b>0.00</b>	<b>1,140,414,353.07</b>	<b>623,252,423.03</b>	<b>54.65</b>	<b>517,161,930.04</b>
TRIBUNAL SUPERIOR DE JUSTICIA	245,588,069.67	812,757.96	246,400,827.63	111,420,400.01	45.22	134,980,427.62
CONSEJO DE LA JUDICATURA	894,826,283.40	-812,757.96	894,013,525.44	511,832,023.02	57.25	382,181,502.42
<b>ÓRGANOS AUTÓNOMOS</b>	<b>3,045,549,785.62</b>	<b>58,673,221.78</b>	<b>3,104,223,007.40</b>	<b>1,828,135,306.55</b>	<b>58.89</b>	<b>1,276,087,700.85</b>
DEFENSORÍA DE LOS DERECHOS HUMANOS DEL PUEBLO DE OAXACA	47,155,639.16	6,136,438.71	53,292,077.87	26,860,254.88	50.40	26,431,822.99
INSTITUTO ESTATAL ELECTORAL Y DE PARTICIPACIÓN CIUDADANA DE OAXACA	658,006,971.56	22,372,206.45	680,379,178.01	472,156,059.61	69.40	208,223,118.40
UNIVERSIDAD AUTÓNOMA "BENITO JUÁREZ" DE OAXACA	1,389,977,317.44	22,134,010.56	1,412,111,328.00	829,844,188.33	58.77	582,267,139.67
COMISIÓN ESTATAL DE ARBITRAJE MÉDICO DE OAXACA	12,476,251.66	0.00	12,476,251.66	5,856,704.87	46.94	6,619,546.79
ÓRGANO GARANTE DE ACCESO A LA INFORMACIÓN PÚBLICA, TRANSPARENCIA, PROTECCIÓN DE DATOS PERSONALES Y BUEN GOBIERNO DEL ESTADO DE OAXACA	33,598,216.79	750,000.00	34,348,216.79	17,881,071.46	52.06	16,467,145.33



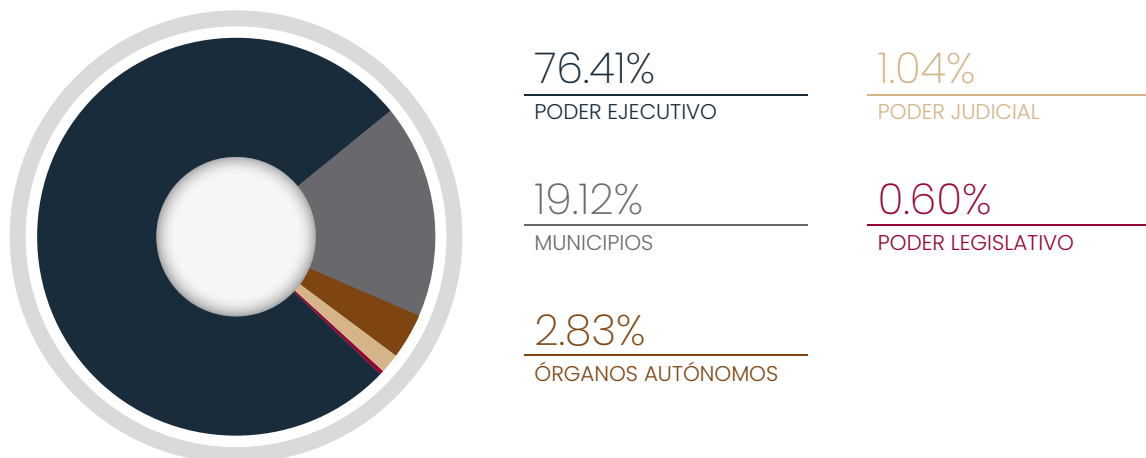


(PESOS)						
CONCEPTO	APROBADO	AMPLIACIÓN Y /O REDUCCIÓN	MODIFICADO	DEVENGADO	% DEVENGADO	SUBEJERCICIO
FISCALÍA GENERAL DEL ESTADO DE OAXACA	734,052,249.42	21,740,289.07	755,792,538.49	404,916,316.10	53.58	350,876,222.39
TRIBUNAL ELECTORAL DEL ESTADO DE OAXACA	73,712,100.34	0.00	73,712,100.34	33,230,911.95	45.08	40,481,188.39
TRIBUNAL DE JUSTICIA ADMINISTRATIVA Y COMBATE A LA CORRUPCIÓN DEL ESTADO DE OAXACA	55,591,430.35	1,604,181.89	57,195,612.24	26,758,920.78	46.78	30,436,691.46
UNIVERSIDAD AUTÓNOMA COMUNAL DE OAXACA	16,063,904.90	-16,063,904.90	0.00	0.00	0.00	0.00
FISCALÍA ESPECIALIZADA EN MATERIA DE COMBATE A LA CORRUPCIÓN	24,915,704.00	0.00	24,915,704.00	10,630,878.57	42.67	14,284,825.43
<b>MUNICIPIOS</b>	<b>20,338,673,831.84</b>	<b>634,676,914.53</b>	<b>20,973,350,746.37</b>	<b>12,234,618,852.55</b>	<b>58.33</b>	<b>8,738,731,893.82</b>
PARTICIPACIONES Y APORTACIONES	20,338,673,831.84	574,816,196.07	20,913,490,027.91	12,229,801,981.24	58.48	8,683,688,046.67
INVERSIÓN CONCERTADA	0.00	59,860,718.46	59,860,718.46	4,816,871.31	8.05	55,043,847.15
<b>TOTAL</b>	<b>99,619,332,375.00</b>	<b>10,079,582,064.31</b>	<b>109,698,914,439.31</b>	<b>48,541,591,046.31</b>	<b>44.25</b>	<b>61,157,323,393.00</b>

Fuente: Elaboración de la ASFE con datos del IAGF, segundo trimestre 2024 de la SEFIN.

En la gráfica 2, se puede observar que del total del presupuesto modificado al segundo trimestre 2024, el 76.41% es destinado al Poder Ejecutivo, mientras que el 19.12% corresponde a los municipios, seguido de los Órganos Autónomos con el 2.83%, para el Poder Judicial el 1.04% y el Poder Legislativo con el 0.60%.

**Gráfica 2. Porcentaje de Distribución del Presupuesto Modificado de los Poderes, Órganos Autónomos y Municipios.**



Fuente: Elaboración de la ASFE con datos del IAGF, segundo trimestre 2024 de la SEFIN.

Conforme a lo establecido en los artículos 46, 47, 48 y 49 de la Ley General de Contabilidad Gubernamental y los acuerdos emitidos por el Consejo Nacional de Armonización Contable (CONAC), se debe presentar en el Informe de Avance de Gestión:

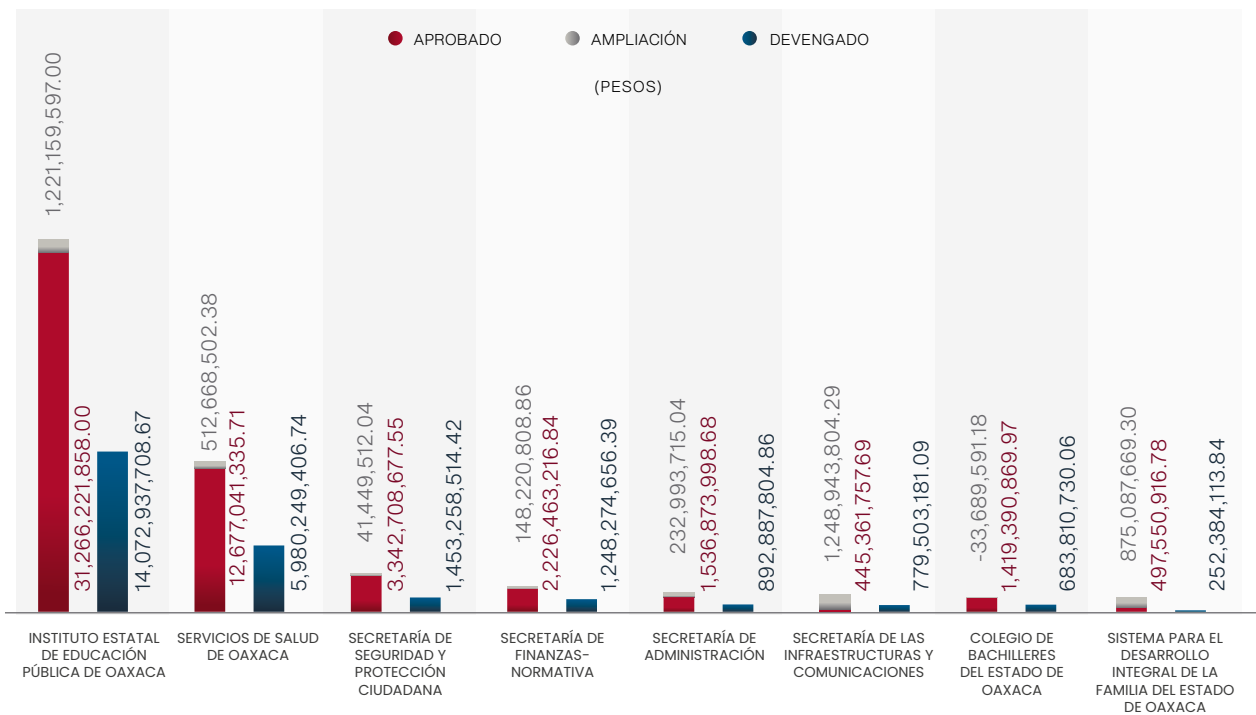
- A. Información Contable
- B. Información Presupuestaria
- C. Información Programática
- D. Información Complementaria

La información financiera presentada, correspondiente al segundo trimestre del ejercicio fiscal 2024 para la integración del IAGF Estatal, cumple con los preceptos establecidos en el párrafo anterior.

### PODER EJECUTIVO

El Poder Ejecutivo presenta una ampliación presupuestal del 12.52%, respecto al presupuesto aprobado en el Decreto de Presupuesto de Egresos del Estado de Oaxaca para el Ejercicio Fiscal 2024. Los entes públicos que presentaron mayor modificación presupuestaria se pueden observar en la gráfica 3, la cual muestra comparativamente los conceptos del aprobado, la ampliación y el devengado al segundo trimestre del ejercicio fiscal 2024.

Gráfica 3. Concentración de Entes Públicos Estatales con Mayor Modificación Presupuestaria.



Fuente: Elaboración de la ASFE con datos del IAGF, segundo trimestre 2024 de la SEFIN.



El 68.78% de las modificaciones presupuestarias se concentran en los siguientes entes públicos estatales: Instituto Estatal de Educación Pública de Oaxaca, Servicios de Salud de Oaxaca, Secretaría de Seguridad y Protección Ciudadana, Secretaría de Finanzas – Normativa, Secretaría de Administración, Secretaría de las Infraestructuras y Comunicaciones, Colegio de Bachilleres del Estado de Oaxaca y Sistema para el Desarrollo Integral de la Familia del Estado de Oaxaca. Al 30 de junio de 2024, el Poder Ejecutivo devengó el 39.89% respecto del presupuesto modificado.

La Administración Pública Centralizada devengó el 29.47% con respecto al presupuesto modificado, y la Administración Pública Paraestatal<sup>1</sup> devengó el 44.59%.

En la tabla 6, se observa que, del total de los recursos asignados a las Unidades Administrativas al segundo trimestre del ejercicio fiscal 2024, la Administración Pública Centralizada muestra un subejercicio del 70.53%, los Organismos Públicos Descentralizados el 55.40%, los Fideicomisos Públicos el 94.35%, mientras que las Instituciones Públicas de Seguridad Social el 49.84%. Cabe destacar que, en su conjunto devengaron un total de 39.89%, respecto al total del presupuesto modificado.

**Tabla 6. Unidades Administrativas de la Administración Pública Centralizada, Organismos Públicos Descentralizados, Fideicomisos Públicos e Instituciones Públicas de Seguridad Social.**

ID	CONCEPTO	APROBADO	AMPLIACIÓN / REDUCCIÓN	MODIFICADO	DEVENGADO	% DEVENGADO	SUBEJERCICIO
<b>ADMINISTRACIÓN PÚBLICA CENTRALIZADA</b>							
101	GUBERNATURA	232,867,927.32	4,468,411.12	237,336,338.44	116,650,442.19	49.15	120,685,896.25
102	SECRETARÍA DE GOBIERNO	369,509,653.75	7,290,657.26	376,800,311.01	193,048,515.33	51.23	183,751,795.68
104	SECRETARÍA DE SEGURIDAD Y PROTECCIÓN CIUDADANA	3,342,708,677.55	41,449,512.04	3,384,158,189.59	1,453,258,514.42	42.94	1,930,899,675.17
106	SECRETARÍA DE LAS INFRAESTRUCTURAS Y COMUNICACIONES	445,361,757.69	1,248,943,804.29	1,694,305,561.98	779,503,181.09	46.01	914,802,380.89
108	SECRETARÍA DEL TRABAJO	43,714,555.48	2,868,929.20	46,583,484.68	24,895,870.73	53.44	21,687,613.95
109	SECRETARÍA DE MOVILIDAD	306,112,921.71	4,822,063.10	310,934,984.81	162,541,903.48	52.28	148,393,081.33
110	SECRETARÍA DE LAS CULTURAS Y ARTES	266,096,943.86	52,936,321.11	319,033,264.97	139,140,048.96	43.61	179,893,216.01
111	SECRETARÍA DE BIENESTAR, TEQUIO E INCLUSIÓN	141,895,985.70	752,470,150.68	894,366,136.38	261,098,317.97	29.19	633,267,818.41
112	SECRETARÍA DE INTERCULTURALIDAD, PUEBLOS Y COMUNIDADES INDÍGENAS Y AFROMEXICANAS	48,627,396.14	10,830,098.41	59,457,494.55	24,701,528.93	41.54	34,755,965.62
113	SECRETARÍA DE FOMENTO AGROALIMENTARIO Y DESARROLLO RURAL	397,641,972.81	565,767,774.13	963,409,746.94	255,973,793.25	26.57	707,435,953.69
114	SECRETARÍA DE FINANZAS	1,092,848,215.92	190,403,570.94	1,283,251,786.86	576,592,368.68	44.93	706,659,418.18
115	INVERSIÓN, PREVISIÓN Y PARIPASSU	8,323,663,354.88	668,273,473.67	8,991,936,828.55	0.00	0.00	8,991,936,828.55
116	SECRETARÍA DE FINANZAS-NORMATIVA	2,226,463,216.84	148,220,808.86	2,374,684,025.70	1,248,274,656.39	52.57	1,126,409,369.31
117	SECRETARÍA DE ADMINISTRACIÓN	1,536,873,998.68	232,993,715.04	1,769,867,713.72	892,887,804.86	50.45	876,979,908.86

<sup>1</sup> Administración Pública Paraestatal: Organismos Públicos Descentralizados, Fideicomisos Públicos e Instituciones Públicas de Seguridad Social.



ID	CONCEPTO	APROBADO	AMPLIACIÓN / REDUCCIÓN	MODIFICADO	DEVENGADO	% DEVENGADO	SUBEJERCICIO
118	SECRETARÍA DE ADMINISTRACIÓN- DIRECCIÓN DE RECURSOS HUMANOS	964,831,099.86	-304,656,996.54	660,174,103.32	278,161,552.80	42.13	382,012,550.52
119	SECRETARÍA DE HONESTIDAD, TRANSPARENCIA Y FUNCIÓN PÚBLICA	204,114,769.53	27,038,825.62	231,153,595.15	113,806,267.31	49.23	117,347,327.84
120	JEFATURA DE GABINETE (EXTINTO DECRETO NUM. 1720) <sup>1</sup>	56,599,255.15	-52,033,813.47	4,565,441.68	4,565,441.68	100.00	0.00
121	CONSEJERÍA JURÍDICA Y ASISTENCIA LEGAL DEL ESTADO	623,814,102.68	12,488,529.68	636,302,632.36	322,401,323.52	50.67	313,901,308.84
122	COORDINACIÓN GENERAL DE EDUCACIÓN MEDIA SUPERIOR Y SUPERIOR, CIENCIA Y TECNOLOGÍA (EXTINTO DECRETO NUM. 1721) <sup>2</sup>	99,965,751.28	-81,337,200.23	18,628,551.05	18,628,551.05	100.00	0.00
124	COORDINACIÓN DE COMUNICACIÓN SOCIAL	326,288,445.41	-41,311,902.17	284,976,543.24	167,269,223.20	58.70	117,707,320.04
125	COORDINACIÓN PARA LA ATENCIÓN DE LOS DERECHOS HUMANOS	9,103,488.64	3,875,624.36	12,979,113.00	6,948,599.01	53.54	6,030,513.99
126	INSTITUTO DE PLANEACIÓN PARA EL BIENESTAR	176,072,312.63	49,284,160.70	225,356,473.33	138,998,678.90	61.68	86,357,794.43
127	SECRETARIADO EJECUTIVO DEL SISTEMA ESTATAL DE SEGURIDAD PÚBLICA	63,007,154.85	502,761,738.08	565,768,892.93	140,817,507.99	24.89	424,951,384.94
128	SECRETARÍA DE DESARROLLO ECONÓMICO	255,675,887.38	91,985,368.06	347,661,255.44	189,519,975.30	54.51	158,141,280.14
129	SECRETARÍA DE TURISMO	154,947,318.09	67,609,018.16	222,556,336.25	101,548,831.93	45.63	121,007,504.32
130	SECRETARÍA DE LAS MUJERES	40,422,112.83	42,566,259.38	82,988,372.21	26,264,665.25	31.65	56,723,706.96
131	SECRETARÍA DEL MEDIO AMBIENTE, BIODIVERSIDAD, ENERGÍAS Y SOSTENIBILIDAD	61,623,404.87	2,766,566.32	64,389,971.19	37,256,861.11	57.86	27,133,110.08
133	SECRETARÍA DE EDUCACIÓN PÚBLICA	19,941,510.74	3,237,257.03	23,178,767.77	13,357,681.06	57.63	9,821,086.71
<b>TOTAL</b>		<b>21,830,793,192.27</b>	<b>4,256,012,724.83</b>	<b>26,086,805,917.10</b>	<b>7,688,112,106.39</b>	<b>29.47</b>	<b>18,398,693,810.71</b>
<b>ORGANISMOS DESCENTRALIZADOS</b>							
501	CAMINOS BIENESTAR	326,001,945.03	772,889,146.98	1,098,891,092.01	386,830,693.76	35.20	712,060,398.25
502	CASA DE LA CULTURA OAXAQUEÑA	40,707,399.53	369,087.79	41,076,487.32	21,835,051.79	53.16	19,241,435.53
504	CENTRO DE LAS ARTES DE SAN AGUSTÍN	7,233,805.08	-15,704.86	7,218,100.22	3,581,643.00	49.62	3,636,457.22
506	COLEGIO DE BACHILLERES DEL ESTADO DE OAXACA	1,419,390,869.97	-33,689,591.18	1,385,701,278.79	683,810,730.06	49.35	701,890,548.73
507	COLEGIO DE ESTUDIOS CIENTÍFICOS Y TECNOLÓGICOS DEL ESTADO DE OAXACA	993,834,563.73	60,277,622.75	1,054,112,186.48	450,251,997.32	42.71	603,860,189.16
508	COLEGIO SUPERIOR PARA LA EDUCACIÓN INTEGRAL INTERCULTURAL DE OAXACA	262,643,069.38	38,563,247.87	301,206,317.25	131,367,351.40	43.61	169,838,965.85
511	VIVIENDA BIENESTAR	120,011,761.54	279,354,814.85	399,366,576.39	211,218,921.39	52.89	188,147,655.00
512	COMISIÓN ESTATAL DEL AGUA PARA EL BIENESTAR	339,213,217.36	90,710,770.73	429,923,988.09	182,499,199.26	42.45	247,424,788.83
513	COMISIÓN ESTATAL FORESTAL	24,262,131.80	76,501,713.76	100,763,845.56	24,381,578.06	24.20	76,382,267.50
514	COMISIÓN ESTATAL PARA LA PLANEACIÓN DE LA EDUCACIÓN SUPERIOR EN EL ESTADO DE OAXACA	1,803,458.84	-1,580,410.83	223,048.01	223,048.01	100.00	0.00



ID	CONCEPTO	APROBADO	AMPLIACIÓN / REDUCCIÓN	MODIFICADO	DEVENGADO	% DEVENGADO	SUBEJERCICIO
515	COMISIÓN ESTATAL PARA LA PLANEACIÓN Y PROGRAMACIÓN DE LA EDUCACIÓN MEDIA SUPERIOR DEL ESTADO DE OAXACA	1,152,388.61	-729,532.56	422,856.05	422,856.05	100.00	0.00
516	COMISIÓN PARA LA REGULARIZACIÓN DE LA TENENCIA DE LA TIERRA URBANA DEL ESTADO DE OAXACA	6,925,136.43	-216,302.93	6,708,833.50	2,670,306.70	39.80	4,038,526.80
517	CONSEJO ESTATAL PARA LA PREVENCIÓN Y CONTROL DEL SIDA	11,035,267.59	-520,832.48	10,514,435.11	4,104,922.81	39.04	6,409,512.30
519	CONSEJO OAXAQUEÑO DE CIENCIA, TECNOLOGÍA E INNOVACIÓN	5,053,537.71	908,041.02	5,961,578.73	2,813,228.57	47.19	3,148,350.16
520	COORDINACIÓN ESTATAL DE PROTECCIÓN CIVIL Y GESTIÓN DE RIESGOS	168,111,670.96	-23,145.38	168,088,525.58	136,826,507.96	81.40	31,262,017.62
521	CORPORACIÓN OAXAQUEÑA DE RADIO Y TELEVISIÓN	72,320,952.14	-555,408.52	71,765,543.62	32,826,675.10	45.74	38,938,868.52
522	DIRECCIÓN GENERAL DE POBLACIÓN DE OAXACA (EXTINTO DECRETO NUM. 1720) <sup>1</sup>	5,382,526.70	-4,840,176.50	542,350.20	542,350.20	100.00	0.00
523	HOSPITAL DE LA NIÑEZ OAXAQUEÑA	82,524,897.74	-1,300,285.31	81,224,612.43	44,718,116.22	55.05	36,506,496.21
524	INSTITUTO DE CAPACITACIÓN Y PRODUCTIVIDAD PARA EL TRABAJO DEL ESTADO DE OAXACA	102,566,678.99	16,432,800.07	118,999,479.06	45,669,711.48	38.38	73,329,767.58
525	INSTITUTO DE ESTUDIOS DE BACHILLERATO DEL ESTADO DE OAXACA	606,527,602.54	-3,821,416.11	602,706,186.43	250,970,679.83	41.64	351,735,506.60
526	INSTITUTO DE LA JUVENTUD DEL ESTADO DE OAXACA	30,550,379.00	69,879,886.35	100,430,265.35	16,404,300.30	16.33	84,025,965.05
528	INSTITUTO DEL PATRIMONIO CULTURAL DEL ESTADO DE OAXACA	8,599,145.11	493,024,245.19	501,623,390.30	494,607,820.66	98.60	7,015,569.64
530	INSTITUTO ESTATAL DE EDUCACIÓN PARA ADULTOS	198,316,163.00	29,467,198.31	227,783,361.31	118,841,436.79	52.17	108,941,924.52
531	INSTITUTO ESTATAL DE EDUCACIÓN PÚBLICA DE OAXACA	31,266,221,858.00	1,221,159,597.00	32,487,381,455.00	14,072,937,708.67	43.32	18,414,443,746.33
532	INSTITUTO OAXAQUEÑO CONSTRUCTOR DE INFRAESTRUCTURA EDUCATIVA	57,344,558.81	564,034,495.06	621,379,053.87	420,092,431.06	67.61	201,286,622.81
533	INSTITUTO DE ATENCIÓN INTEGRAL AL MIGRANTE OAXAQUEÑO (EXTINTO DECRETO SUMARIO) <sup>3</sup>	28,187,593.57	-25,207,236.93	2,980,356.64	2,980,356.64	100.00	0.00
534	INSTITUTO PARA EL FOMENTO Y LA PROTECCIÓN DE LAS ARTESANÍAS (EXTINTO DECRETO NUM. 1719) <sup>4</sup>	18,132,897.25	-15,648,910.13	2,483,987.12	2,483,987.12	100.00	0.00
535	INSTITUTO TECNOLÓGICO SUPERIOR DE SAN MIGUEL EL GRANDE	31,788,133.74	0.00	31,788,133.74	11,892,157.77	37.41	19,895,975.97
536	INSTITUTO TECNOLÓGICO SUPERIOR DE TEPOSCOLULA	32,144,351.69	1,420,904.35	33,565,256.04	14,126,473.11	42.09	19,438,782.93
538	NOVAUNIVERSITAS	50,047,621.83	-988,704.53	49,058,917.30	19,540,683.93	39.83	29,518,233.37
539	SISTEMA OPERADOR DE LOS SERVICIOS DE AGUA POTABLE Y ALCANTARILLADO	400,644,597.48	134,807,190.40	535,451,787.88	312,433,959.58	58.35	223,017,828.30
540	SERVICIOS DE SALUD DE OAXACA	12,677,041,335.71	512,668,502.38	13,189,709,838.09	5,980,249,406.74	45.34	7,209,460,431.35



ID	CONCEPTO	APROBADO	AMPLIACIÓN / REDUCCIÓN	MODIFICADO	DEVENGADO	% DEVENGADO	SUBEJERCICIO
541	SISTEMA PARA EL DESARROLLO INTEGRAL DE LA FAMILIA DEL ESTADO DE OAXACA	497,550,916.78	875,087,669.30	1,372,638,586.08	252,384,113.84	18.39	1,120,254,472.24
542	UNIVERSIDAD DE CHALCATONGO	21,651,707.15	-10,646,963.74	11,004,743.41	9,886,398.14	89.84	1,118,345.27
543	UNIVERSIDAD DE LA CAÑADA	42,220,139.96	-11,983,404.59	30,236,735.37	25,038,492.36	82.81	5,198,243.01
544	UNIVERSIDAD DE LA COSTA	22,198,757.85	-10,636,732.71	11,562,025.14	10,016,341.15	86.63	1,545,683.99
545	UNIVERSIDAD DE LA SIERRA JUÁREZ	46,416,583.41	-6,846,615.55	39,569,967.86	28,869,323.95	72.96	10,700,643.91
546	UNIVERSIDAD DE LA SIERRA SUR	143,409,790.79	-35,907,636.08	107,502,154.71	84,089,260.05	78.22	23,412,894.66
547	UNIVERSIDAD DEL ISTMO	123,050,223.79	-24,598,416.82	98,451,806.97	82,274,076.36	83.57	16,177,730.61
548	UNIVERSIDAD DEL MAR	247,909,352.20	-45,354,538.60	202,554,813.60	124,374,790.12	61.40	78,180,023.48
549	UNIVERSIDAD DEL PAPALOAPAN	151,805,149.26	-34,931,274.54	116,873,874.72	96,398,251.03	82.48	20,475,623.69
550	UNIVERSIDAD TECNOLÓGICA DE LA MIXTECA	230,155,718.96	-27,815,597.66	202,340,121.30	107,667,653.92	53.21	94,672,467.38
551	UNIVERSIDAD TECNOLÓGICA DE LA SIERRA SUR DE OAXACA	16,522,955.24	1,465,813.08	17,988,768.32	8,547,497.53	47.52	9,441,270.79
552	UNIVERSIDAD TECNOLÓGICA DE LOS VALLES CENTRALES DE OAXACA	50,228,334.46	143,065.25	50,371,399.71	19,783,984.17	39.28	30,587,415.54
554	DEFENSORÍA PÚBLICA DEL ESTADO DE OAXACA	101,622,145.02	3,241,261.05	104,863,406.07	54,645,698.76	52.11	50,217,707.31
555	INSTITUTO OAXAQUEÑO DEL EMPRENDEDOR Y DE LA COMPETITIVIDAD (EXTINTO DECRETO NUM. 1719) <sup>4</sup>	13,231,302.45	-11,159,421.71	2,071,880.74	2,041,714.91	98.54	30,165.83
558	INSTITUTO DE LA FUNCIÓN REGISTRAL DEL ESTADO DE OAXACA	21,019,547.06	-216,353.53	20,803,193.53	11,041,499.89	53.08	9,761,693.64
559	SECRETARÍA EJECUTIVA DEL SISTEMA ESTATAL DE COMBATE A LA CORRUPCIÓN	18,412,163.53	-144,403.03	18,267,760.50	3,623,311.52	19.83	14,644,448.98
561	ORGANISMO OPERADOR ENCARGADO DE LA GESTIÓN Y MANEJO INTEGRAL DE LOS RESIDUOS SÓLIDOS URBANOS Y DE MANEJO ESPECIAL DEL ESTADO DE OAXACA	2,852,880.82	1,421,602.52	4,274,483.34	1,453,683.58	34.01	2,820,799.76
562	COORDINACIÓN DE DELEGADOS DE PAZ SOCIAL	28,346,651.64	-69,532.50	28,277,119.14	14,601,433.04	51.64	13,675,686.10
563	TELEBACHILLERATO COMUNITARIO DEL ESTADO DE OAXACA	69,120,304.30	10,425,603.49	79,545,907.79	36,883,124.46	46.37	42,662,783.33
565	INSTITUTO DEL DEPORTE	75,647,013.98	15,046,510.16	90,693,524.14	57,894,711.13	63.84	32,798,813.01
568	SISTEMA DE TRANSPORTE COLECTIVO METROPOLITANO CITYBUS OAXACA	23,297,025.52	45,386,274.04	68,683,299.56	13,990,779.96	20.37	54,692,519.60
569	UNIVERSIDAD POLITÉCNICA DE NOCHITLÁN ABRAHAM CASTELLANOS	11,383,022.30	6,196,760.32	17,579,782.62	8,677,707.06	49.36	8,902,075.56
570	UNIVERSIDAD AUTÓNOMA COMUNAL DE OAXACA <sup>5</sup>	0.00	17,595,344.66	17,595,344.66	4,589,366.44	26.08	13,005,978.22
571	COMISIÓN ESTATAL DE BÚSQUEDA DE PERSONAS DESAPARECIDAS PARA EL ESTADO DE OAXACA	12,789,681.88	0.00	12,789,681.88	1,352,602.26	10.58	11,437,079.62
572	DIRECCIÓN GENERAL DEL HANGAR OFICIAL DEL GOBIERNO DEL ESTADO	64,214,653.70	61,262,093.63	125,476,747.33	70,119,659.11	55.88	55,357,088.22



ID	CONCEPTO	APROBADO	AMPLIACIÓN / REDUCCIÓN	MODIFICADO	DEVENGADO	% DEVENGADO	SUBEJERCICIO
573	CENTRO DE CONCILIACIÓN LABORAL DEL ESTADO DE OAXACA	12,931,120.26	-138,950.81	12,792,169.45	6,428,781.71	50.26	6,363,387.74
574	PROCURADURÍA DE PROTECCIÓN AL AMBIENTE DEL ESTADO DE OAXACA	4,607,847.44	82,817.30	4,690,664.74	2,252,370.41	48.02	2,438,294.33
575	COMISIÓN EJECUTIVA ESTATAL DE ATENCIÓN INTEGRAL A VÍCTIMAS	17,134,296.80	0.00	17,134,296.80	6,095,409.81	35.57	11,038,886.99
576	ARCHIVO GENERAL DEL ESTADO DE OAXACA	8,892,764.72	8,087,420.09	16,980,184.81	6,259,212.65	36.86	10,720,972.16
577	COORDINACIÓN ESTATAL DEL CORREDOR INTEROCEÁNICO DEL ISTMO DE TEHUANTEPEC (EXTINTO DECRETO SUMARIO) <sup>3</sup>	3,450,857.44	-3,089,298.67	361,558.77	361,558.77	100.00	0.00
578	UNIDAD DE INTELIGENCIA PATRIMONIAL Y ECONÓMICA DEL ESTADO DE OAXACA	0.00	6,546,300.75	6,546,300.75	1,339,223.86	20.46	5,207,076.89
581	INSTITUTO PARA EL DESARROLLO DEL ESTADO DE OAXACA	0.00	0.00	0.00	0.00	-	0.00
582	COORDINACIÓN PARA LA COMERCIALIZACIÓN DE PRODUCTOS OAXAQUEÑOS	0.00	2,777,693.98	2,777,693.98	322,433.61	11.61	2,455,260.37
<b>TOTAL</b>		<b>51,477,794,425.57</b>	<b>5,104,558,695.69</b>	<b>56,582,353,121.26</b>	<b>25,237,460,756.90</b>	<b>44.60</b>	<b>31,344,892,364.36</b>
<b>FIDEICOMISOS PÚBLICOS</b>							
601	FIDEICOMISO PARA EL DESARROLLO LOGÍSTICO DEL ESTADO DE OAXACA	9,468,509.37	143,758,635.81	153,227,145.18	6,060,463.29	3.96	147,166,681.89
602	FIDEICOMISO DE FOMENTO PARA EL ESTADO DE OAXACA	5,113,265.94	21,557.00	5,134,822.94	2,893,102.33	56.34	2,241,720.61
<b>TOTAL</b>		<b>14,581,775.31</b>	<b>143,780,192.81</b>	<b>158,361,968.12</b>	<b>8,953,565.62</b>	<b>5.65</b>	<b>149,408,402.50</b>
<b>INSTITUCIONES PÚBLICAS DE SEGURIDAD SOCIAL</b>							
801	OFICINA DE PENSIONES DEL ESTADO DE OAXACA	1,177,659,446.19	-179,416,885.33	998,242,560.86	500,686,937.98	50.16	497,555,622.88
<b>TOTAL</b>		<b>1,177,659,446.19</b>	<b>-179,416,885.33</b>	<b>998,242,560.86</b>	<b>500,686,937.98</b>	<b>50.16</b>	<b>497,555,622.88</b>
<b>TOTAL PRESUPUESTO</b>		<b>74,500,828,839.34</b>	<b>9,324,934,728.00</b>	<b>83,825,763,567.34</b>	<b>33,435,213,366.89</b>	<b>39.89</b>	<b>50,390,550,200.45</b>

Fuente: Elaboración de la ASFE con datos del IAGF, segundo trimestre 2024 de la SEFIN.  
N/A: No Aplica.

<sup>1</sup> Unidad Administrativa extinta mediante Decreto Núm. 1720 publicado en el Extra Periódico Oficial del Estado de Oaxaca de fecha 31 de enero de 2024. <http://www.periodicooficial.oaxaca.gob.mx/files/2024/01/EXT-DEC1719-2024-01-31.pdf>

<sup>2</sup> Unidad Administrativa extinta mediante Decreto Núm. 1721 publicado en el Extra Periódico Oficial del Estado de Oaxaca de fecha 31 de enero de 2024. <http://www.periodicooficial.oaxaca.gob.mx/files/2024/01/EXT-DEC1719-2024-01-31.pdf>

<sup>3</sup> Unidad Administrativa extinta mediante Decreto Sumario publicado en el Extra Periódico Oficial del Estado de Oaxaca de fecha 24 de enero de 2024. <http://www.periodicooficial.oaxaca.gob.mx/files/2024/01/EXT-EVALMIGINTER-2024-01-24.pdf>

<sup>4</sup> Unidad Administrativa extinta mediante Decreto Núm. 1719 publicado en el Extra Periódico Oficial del Estado de Oaxaca de fecha 31 de enero de 2024. <http://www.periodicooficial.oaxaca.gob.mx/files/2024/01/EXT-DEC1719-2024-01-31.pdf>

<sup>5</sup> En el mes de febrero 2024, fue emitido el decreto número 1802, el cual modifica la naturaleza jurídica de la Universidad Autónoma Comunal de Oaxaca, pasando a ser organismo público descentralizado.

## PODER LEGISLATIVO

En el segundo trimestre del ejercicio fiscal 2024 el Poder Legislativo, conformado por el Congreso del Estado y la Auditoría Superior de Fiscalización del Estado de Oaxaca, reflejó una ampliación presupuestal de \$61,297,200.00, así mismo, en dicho periodo se devengó el 64.16% respecto al presupuesto modificado.

Tabla 7. Comportamiento del Ejercicio Presupuestal del Poder Legislativo.

PODER LEGISLATIVO (PESOS)						
CONCEPTO	APROBADO	AMPLIACIÓN Y/O REDUCCIÓN	MODIFICADO	DEVENGADO	% DEVENGADO	SUBEJERCICIO
CONGRESO DEL ESTADO	471,242,728.64	59,000,000.00	530,242,728.64	363,053,018.87	68.47	167,189,709.77
AUDITORÍA SUPERIOR DE FISCALIZACIÓN DEL ESTADO DE OAXACA	122,622,836.49	2,297,200.00	124,920,036.49	57,318,078.42	45.88	67,601,958.07
<b>TOTALES</b>	<b>593,865,565.13</b>	<b>61,297,200.00</b>	<b>655,162,765.13</b>	<b>420,371,097.29</b>	<b>64.16</b>	<b>234,791,667.84</b>

Fuente: Elaboración de la ASFE con datos del IAGF, segundo trimestre 2024 de la SEFIN.

## PODER JUDICIAL

Para el segundo trimestre del ejercicio fiscal 2024, el Tribunal Superior de Justicia presentó una ampliación del 0.33%, mientras que el Consejo de la Judicatura tuvo una disminución del 0.09% en relación a su presupuesto aprobado, y en su totalidad el Poder Judicial muestra un presupuesto devengado del 54.65% respecto al total modificado, del cual, el 45.22% y 57.25% son para el Tribunal Superior de Justicia y el Consejo de la Judicatura, respectivamente, ambos sobre su presupuesto modificado.

Tabla 8. Comportamiento del Ejercicio Presupuestal del Poder Judicial.

PODER JUDICIAL (PESOS)						
CONCEPTO	APROBADO	AMPLIACIÓN Y/O REDUCCIÓN	MODIFICADO	DEVENGADO	% DEVENGADO	SUBEJERCICIO
TRIBUNAL SUPERIOR DE JUSTICIA	245,588,069.67	812,757.96	246,400,827.63	111,420,400.01	45.22	134,980,427.62
CONSEJO DE LA JUDICATURA	894,826,283.40	-812,757.96	894,013,525.44	511,832,023.02	57.25	382,181,502.42
<b>TOTALES</b>	<b>1,140,414,353.07</b>	<b>0.00</b>	<b>1,140,414,353.07</b>	<b>623,252,423.03</b>	<b>54.65</b>	<b>517,161,930.04</b>

Fuente: Elaboración de la ASFE con datos del IAGF, segundo trimestre 2024 de la SEFIN.



## ÓRGANOS AUTÓNOMOS

Los Órganos Autónomos al 30 de junio de 2024, presentaron una ampliación presupuestal del 1.93% respecto de su presupuesto aprobado. Los Órganos que no presentaron ampliación fueron la Comisión Estatal de Arbitraje Médico de Oaxaca, el Tribunal Electoral del Estado de Oaxaca y la Fiscalía Especializada en Materia de Combate a la Corrupción, mientras que la Universidad Autónoma Comunal de Oaxaca<sup>2</sup> presentó el 100% de reducción de su presupuesto aprobado.

Tabla 9. Comportamiento del Ejercicio Presupuestal de los Órganos Autónomos.

ÓRGANOS AUTÓNOMOS (PESOS)						
CONCEPTO	APROBADO	AMPLIACIÓN Y/O REDUCCIÓN	MODIFICADO	DEVENGADO	% DEVENGADO	SUBEJERCICIO
DEFENSORÍA DE LOS DERECHOS HUMANOS DEL PUEBLO DE OAXACA	47,155,639.16	6,136,438.71	53,292,077.87	26,860,254.88	50.40	26,431,822.99
INSTITUTO ESTATAL ELECTORAL Y DE PARTICIPACIÓN CIUDADANA DE OAXACA	658,006,971.56	22,372,206.45	680,379,178.01	472,156,059.61	69.40	208,223,118.40
UNIVERSIDAD AUTÓNOMA "BENITO JUÁREZ" DE OAXACA	1,389,977,317.44	22,134,010.56	1,412,111,328.00	829,844,188.33	58.77	582,267,139.67
COMISIÓN ESTATAL DE ARBITRAJE MÉDICO DE OAXACA	12,476,251.66	0.00	12,476,251.66	5,856,704.87	46.94	6,619,546.79
ÓRGANO GARANTE DE ACCESO A LA INFORMACIÓN PÚBLICA, TRANSPARENCIA, PROTECCIÓN DE DATOS PERSONALES Y BUEN GOBIERNO DEL ESTADO DE OAXACA	33,598,216.79	750,000.00	34,348,216.79	17,881,071.46	52.06	16,467,145.33
FISCALÍA GENERAL DEL ESTADO DE OAXACA	734,052,249.42	21,740,289.07	755,792,538.49	404,916,316.10	53.58	350,876,222.39
TRIBUNAL ELECTORAL DEL ESTADO DE OAXACA	73,712,100.34	0.00	73,712,100.34	33,230,911.95	45.08	40,481,188.39
TRIBUNAL DE JUSTICIA ADMINISTRATIVA Y COMBATE A LA CORRUPCIÓN DEL ESTADO DE OAXACA	55,591,430.35	1,604,181.89	57,195,612.24	26,758,920.78	46.78	30,436,691.46
UNIVERSIDAD AUTÓNOMA COMUNAL DE OAXACA	16,063,904.90	-16,063,904.90	0.00	0.00	0.00	0.00
FISCALÍA ESPECIALIZADA EN MATERIA DE COMBATE A LA CORRUPCIÓN	24,915,704.00	0.00	24,915,704.00	10,630,878.57	42.67	14,284,825.43
<b>TOTALES</b>	<b>3,045,549,785.62</b>	<b>58,673,221.78</b>	<b>3,104,223,007.40</b>	<b>1,828,135,306.55</b>	<b>58.89</b>	<b>1,276,087,700.85</b>

Fuente: Elaboración de la ASFE con datos del IAGF, segundo trimestre 2024 de la SEFIN.

Por otra parte, al segundo trimestre del ejercicio fiscal 2024, los Órganos Autónomos devengaron el 58.89%; de los cuales, la Fiscalía Especializada en Materia de Combate a la Corrupción devengó el 42.67%. En cuanto al Tribunal Electoral del Estado de Oaxaca un 45.08%, respecto al Tribunal de Justicia Administrativa y Combate a la Corrupción del Estado de Oaxaca el 46.78%, la Comisión Estatal de Arbitraje Médico de Oaxaca el 46.94%, la Defensoría de los Derechos Humanos del Pueblo de Oaxaca presentó un presupuesto devengado del 50.40%. Así mismo, el Órgano Garante de Acceso a la Información Pública, Transparencia, Protección de Datos Personales y Buen Gobierno del Estado de Oaxaca devengó un 52.06%, la Fiscalía General del Estado de Oaxaca el 53.58%, la Universidad Autónoma "Benito Juárez" de Oaxaca un 58.77% y el Instituto Estatal Electoral y de Participación Ciudadana de Oaxaca un 69.40%, mientras que la Universidad Autónoma Comunal de Oaxaca no devengó recursos derivado de su reducción presupuestal, todos en relación a su presupuesto modificado.

<sup>2</sup> En el mes de febrero 2024, fue emitido el decreto número 1802, el cual modifica la naturaleza jurídica de la Universidad Autónoma Comunal de Oaxaca, pasando a ser organismo público descentralizado.

## RECURSOS FEDERALES TRANSFERIDOS A LOS MUNICIPIOS

De los recursos federales transferidos a los municipios, refiriéndose a las Participaciones y Aportaciones establecidas en la Ley de Coordinación Fiscal, así como la coinversión que el Estado realiza con los municipios, estos presentaron una ampliación del 3.12% respecto al presupuesto total aprobado, presentando un presupuesto modificado de \$20,973,350,746.37, de los cuales se devengó el 58.33%, como se observa en la tabla 10.

Tabla 10. Comportamiento Presupuestario de los Recursos Federales Transferidos a los Municipios.

RECURSOS FEDERALES TRANSFERIDOS A LOS MUNICIPIOS (PESOS)						
CONCEPTO	APROBADO	AMPLIACIÓN	MODIFICADO	DEVENGADO	% DEVENGADO	SUBEJERCICIO
PARTICIPACIONES Y APORTACIONES	20,338,673,831.84	574,816,196.07	20,913,490,027.91	12,229,801,981.24	58.48	8,683,688,046.67
INVERSIÓN CONCERTADA	0.00	59,860,718.46	59,860,718.46	4,816,871.31	8.05	55,043,847.15
<b>TOTALES</b>	<b>20,338,673,831.84</b>	<b>634,676,914.53</b>	<b>20,973,350,746.37</b>	<b>12,234,618,852.55</b>	<b>58.33</b>	<b>8,738,731,893.82</b>

Fuente: Elaboración de la ASFE con datos del IAGF, segundo trimestre 2024 de la SEFIN.

## CLASIFICACIÓN POR OBJETO DEL GASTO

Al segundo trimestre del ejercicio fiscal 2024, la Clasificación por Objeto del Gasto, presenta una ampliación del 10.12% respecto al total del presupuesto aprobado en el Decreto del Presupuesto de Egresos del Estado de Oaxaca para el Ejercicio Fiscal 2024.

En la tabla 11 se observa que, Bienes Muebles, Inmuebles e Intangibles tiene un subejercicio del 73.96%, Materiales y Suministros presentan el 72.82%, Inversión Pública un 71.28%, Servicios Generales muestra un 62.53%, las Transferencias, Asignaciones, Subsidios y Otras Ayudas presentan el 58.20%, en cuanto a Servicios Personales el 52.11%, en lo que respecta a Deuda Pública así como Participaciones y Aportaciones, presentan un subejercicio del 49.27% y 42.14% respectivamente; devengando en su conjunto un total de 44.25%, respecto al total del presupuesto modificado.

Tabla 11. Comportamiento de la Clasificación por Objeto del Gasto.

CLASIFICADOR POR OBJETO DEL GASTO (PESOS)						
CONCEPTO	APROBADO	AMPLIACIÓN Y/O REDUCCIÓN	MODIFICADO	DEVENGADO	% DEVENGADO	SUBEJERCICIO
SERVICIOS PERSONALES	8,353,753,035.17	-233,138,588.46	8,120,614,446.71	3,889,193,527.43	47.89	4,231,420,919.28
MATERIALES Y SUMINISTROS	1,255,343,570.45	-86,470,342.18	1,168,873,228.27	317,754,613.98	27.18	851,118,614.29
SERVICIOS GENERALES	1,801,181,528.88	632,105,983.48	2,433,287,512.36	911,849,188.45	37.47	1,521,438,323.91

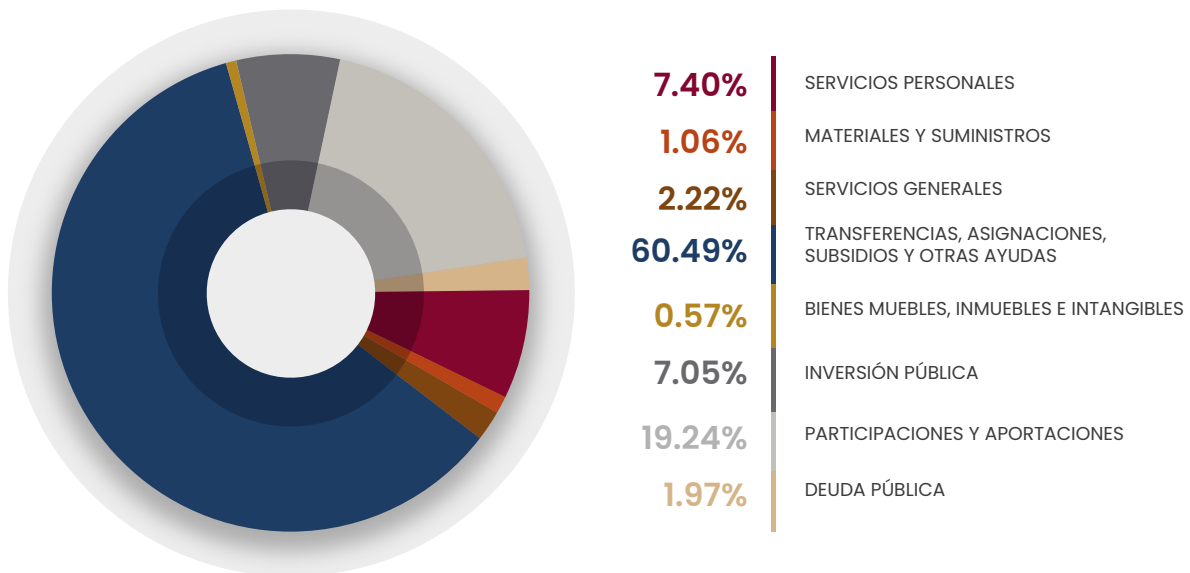


CLASIFICADOR POR OBJETO DEL GASTO (PESOS)						
CONCEPTO	APROBADO	AMPLIACIÓN Y/O REDUCCIÓN	MODIFICADO	DEVENGADO	% DEVENGADO	SUBEJERCICIO
TRANSFERENCIAS, ASIGNACIONES, SUBSIDIOS Y OTRAS AYUDAS	60,041,348,457.77	6,315,496,596.84	66,356,845,054.61	27,735,277,502.02	41.80	38,621,567,552.59
BIENES MUEBLES, INMUEBLES E INTANGIBLES	196,670,569.73	430,374,558.26	627,045,127.99	163,299,409.51	26.04	463,745,718.48
INVERSIÓN PÚBLICA	5,217,513,904.13	2,513,820,715.06	7,731,334,619.19	2,220,094,904.88	28.72	5,511,239,714.31
PARTICIPACIONES Y APORTACIONES	20,548,673,831.84	554,361,196.07	21,103,035,027.91	12,209,346,981.24	57.86	8,893,688,046.67
DEUDA PÚBLICA	2,204,847,477.03	-46,968,054.76	2,157,879,422.27	1,094,774,918.80	50.73	1,063,104,503.47
<b>TOTAL</b>	<b>99,619,332,375.00</b>	<b>10,079,582,064.31</b>	<b>109,698,914,439.31</b>	<b>48,541,591,046.31</b>	<b>44.25</b>	<b>61,157,323,393.00</b>

Fuente: Elaboración de la ASFE con datos del IAGF, segundo trimestre 2024 de la SEFIN.

En la gráfica 4, se refleja que los capítulos que presentan mayor presupuesto modificado al segundo trimestre son: Transferencias, Asignaciones, Subsidios y Otras Ayudas con el 60.49%, seguido de las Participaciones y Aportaciones con un 19.24%, mientras que el resto está por debajo del 10%, todos en consideración al total del presupuesto modificado.

Gráfica 4. Porcentaje de Distribución del Presupuesto Modificado de la Clasificación por Objeto del Gasto.



Fuente: Elaboración de la ASFE con datos del IAGF, segundo trimestre 2024 de la SEFIN.

## CLASIFICACIÓN ECONÓMICA

En la clasificación económica del gasto, se puede observar que existe cumplimiento en cuanto a la gestión fiscal con el 83.36% que representa el devengado total de acuerdo al presupuesto modificado al segundo trimestre del presente año, por lo que existe un margen del 16.64% en relación al subejercicio del gasto, tal como se refleja en la tabla 12.

De igual forma, se muestra que la Amortización de la Deuda y Disminución de Pasivos refleja el 91.41% del presupuesto devengando con respecto al presupuesto modificado, seguido de Pensiones y Jubilaciones con el 88.87%, en Gasto Corriente un 85.10%, para Gasto de Capital el 81.49% y, por último, Participaciones con un 73.31%.

Tabla 12. Comportamiento de la Clasificación Económica.

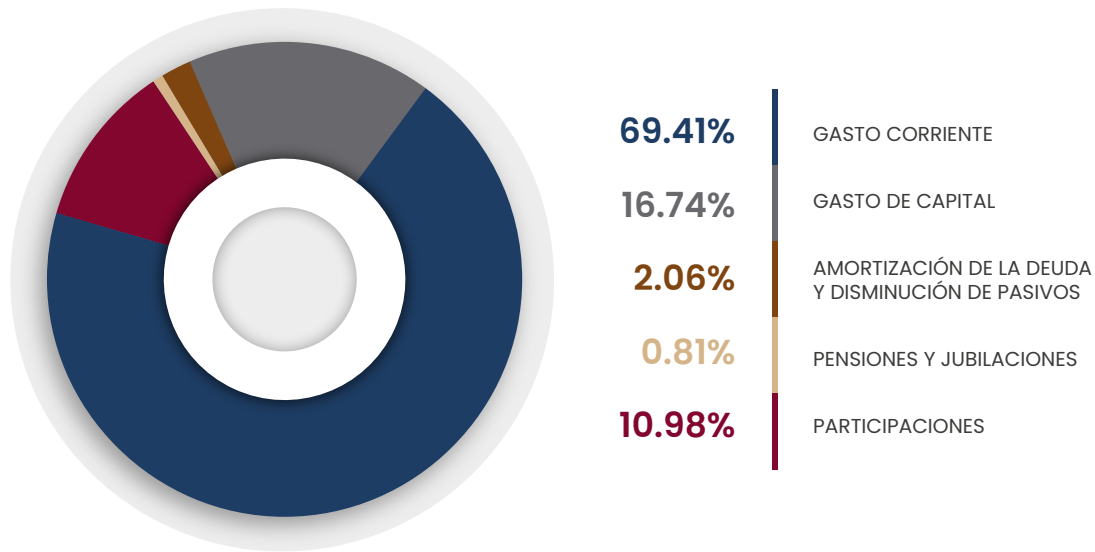
CLASIFICACIÓN ECONÓMICA (PESOS)						
CONCEPTO	APROBADO	AMPLIACIÓN Y/O REDUCCIÓN	MODIFICADO	DEVENGADO	% DEVENGADO	SUBEJERCICIO
GASTO CORRIENTE	37,573,821,646.43	2,843,755,865.04	40,417,577,511.47	34,397,334,449.50	85.10	6,020,243,061.97
GASTO DE CAPITAL	8,117,139,693.95	1,628,327,349.18	9,745,467,043.13	7,941,591,550.99	81.49	1,803,875,492.14
AMORTIZACIÓN DE LA DEUDA Y DISMINUCIÓN DE PASIVOS	1,139,159,623.95	58,490,895.00	1,197,650,518.95	1,094,774,918.80	91.41	102,875,600.15
PENSIONES Y JUBILACIONES	405,392,464.05	64,953,675.81	470,346,139.86	417,998,047.25	88.87	52,348,092.61
PARTICIPACIONES	4,561,254,738.19	1,835,745,267.37	6,397,000,005.56	4,689,892,079.77	73.31	1,707,107,925.79
<b>TOTAL</b>	<b>51,796,768,166.57</b>	<b>6,431,273,052.40</b>	<b>58,228,041,218.97</b>	<b>48,541,591,046.31</b>	<b>83.36</b>	<b>9,686,450,172.66</b>

Fuente: Elaboración de la ASFE con datos del IAGF, segundo trimestre 2024 de la SEFIN.

Nota: En esta clasificación la información existente corresponde al trimestre, conforme a los datos del Tomo I-B del IAGF al segundo trimestre 2024 de la SEFIN.

Por otro lado, dentro del comportamiento de esta clasificación, se observa que existe un presupuesto modificado de \$58,228,041,218.97, lo que representa una ampliación del 12.42% en cuanto al presupuesto aprobado al segundo trimestre 2024. Así mismo, del total modificado el 69.41% fue para Gasto Corriente, el 16.74% a Gasto de Capital, para Participaciones el 10.98%, referente a la Amortización de la Deuda y Disminución de Pasivos el 2.06% y para Pensiones y Jubilaciones un 0.81%, como se detalla en la gráfica 5.

Gráfica 5. Porcentaje de Distribución del Presupuesto Modificado de la Clasificación Económica.



Fuente: Elaboración de la ASFE con datos del IAGF, segundo trimestre 2024 de la SEFIN.

## CLASIFICACIÓN FUNCIONAL

De acuerdo a la agrupación del gasto según la naturaleza de los bienes y servicios, al segundo trimestre 2024, la Clasificación Funcional del Gasto devengó el 44.25%, respecto del total del presupuesto modificado.

En la tabla 13 se precisa que, el concepto con mayor presupuesto devengado es para Otras No Clasificadas en Funciones Anteriores con el 57.68%, seguido de Gobierno con 43.32%, en cuanto a Desarrollo Social corresponde el 41.09%, por último, el 24.79% se refleja en Desarrollo Económico, todos en relación a su presupuesto modificado.

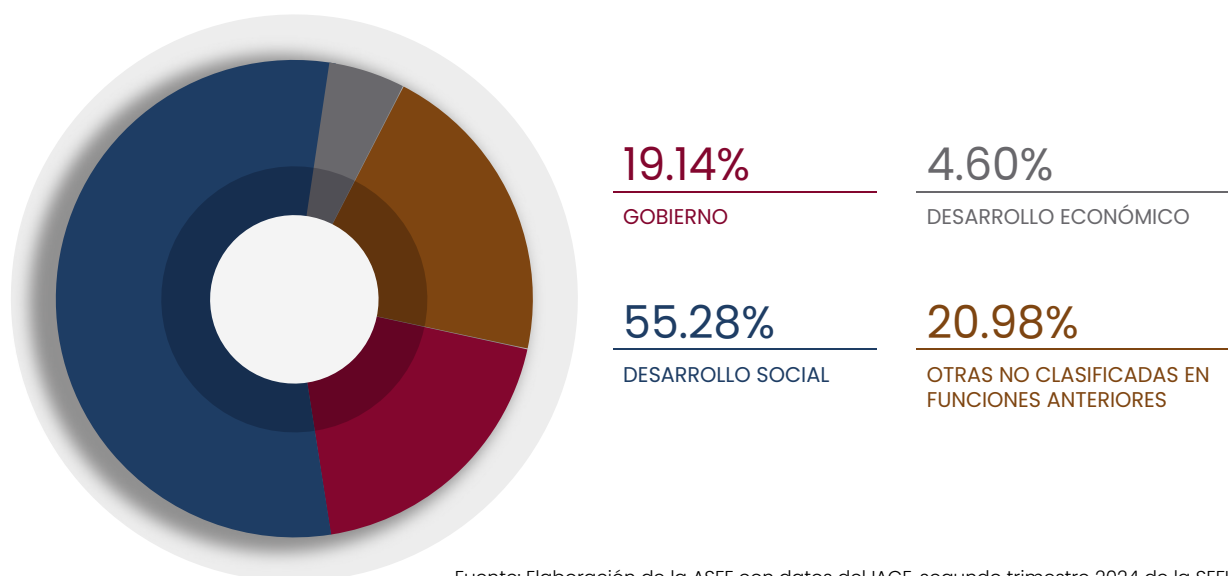
Tabla 13. Comportamiento de la Clasificación Funcional.

CLASIFICACIÓN FUNCIONAL (PESOS)						
CONCEPTO	APROBADO	AMPLIACIÓN Y/O REDUCCIÓN	MODIFICADO	DEVENGADO	% DEVENGADO	SUBEJERCICIO
GOBIERNO	18,454,006,502.61	2,547,338,555.69	21,001,345,058.30	9,097,845,964.98	43.32	11,903,499,093.32
DESARROLLO SOCIAL	55,196,743,504.05	5,443,835,645.84	60,640,579,149.89	24,919,494,775.34	41.09	35,721,084,374.55
DESARROLLO ECONÓMICO	3,483,061,059.47	1,559,884,174.51	5,042,945,233.98	1,249,926,720.95	24.79	3,793,018,513.03
OTRAS NO CLASIFICADAS EN FUNCIONES ANTERIORES	22,485,521,308.87	528,523,688.27	23,014,044,997.14	13,274,323,585.04	57.68	9,739,721,412.10
<b>TOTAL</b>	<b>99,619,332,375.00</b>	<b>10,079,582,064.31</b>	<b>109,698,914,439.31</b>	<b>48,541,591,046.31</b>	<b>44.25</b>	<b>61,157,323,393.00</b>

Fuente: Elaboración de la ASFE con datos del IAGF, segundo trimestre 2024 de la SEFIN.

La distribución del presupuesto modificado se muestra en la gráfica 6, donde se aprecia que el mayor porcentaje se encuentra en el rubro de Desarrollo Social con el 55.28%, seguido de Otras No Clasificadas en Funciones Anteriores con 20.98%, para Gobierno el 19.14% y Desarrollo Económico con el 4.60%, todos respecto al total del presupuesto modificado.

**Gráfica 6. Porcentaje de Distribución del Presupuesto Modificado de la Clasificación Funcional.**



Fuente: Elaboración de la ASFE con datos del IAGF, segundo trimestre 2024 de la SEFIN.

## DEUDA PÚBLICA Y OBLIGACIONES DE PAGO

### OBLIGACIONES DE PAGO A LARGO PLAZO

Referente a la deuda pública y obligaciones de pago correspondiente al segundo trimestre del ejercicio fiscal 2024, se identificó en el formato "Saldo y Costo Financiero de los Créditos Bono Cupón Cero", el saldo de los créditos al cierre del trimestre por la cantidad bruta de \$1,534,235,126.00; lo que representa el 9.23%. Este saldo se mantiene respecto al informado en el primer trimestre de 2024, debido a que el Estado solo paga intereses y el pago de capital queda a cargo de la Federación.

Tabla 14. Saldo y Costo Financiero de los Créditos Bono Cupón Cero.

DENOMINACIÓN	SALDO BRUTO AL SEGUNDO TRIMESTRE 2024	SALDO NETO AL SEGUNDO TRIMESTRE 2024	COSTO FINANCIERO
OBLIGACIONES DE PAGO A LARGO PLAZO (CRÉDITOS BONO CUPÓN CERO)	1,534,235,126.00	988,890,397.00	66,409,210.00
<b>TOTAL</b>	<b>1,534,235,126.00</b>	<b>988,890,397.00</b>	<b>66,409,210.00</b>

Fuente: Elaboración de la ASFE con datos del IAGF, segundo trimestre 2024 de la SEFIN.



## DEUDA PÚBLICA A LARGO PLAZO

La deuda pública a largo plazo tuvo una disminución de \$85,942,380.00; en relación al primer trimestre 2024, debido a que en términos de la Cláusula Décima Tercera numeral 13.1 del contrato del crédito, el 28 de noviembre de 2022 Banobras activó la aceleración parcial del crédito Banobras 363 mdp, quedando un saldo al segundo trimestre de 2024 de \$15,085,298,972.00; como se muestra en la tabla 15.

Tabla 15. Comportamiento de la Deuda Pública a Largo Plazo.

DEUDA PÚBLICA A LARGO PLAZO (PESOS)			
CRÉDITOS SIMPLES	PRIMER TRIMESTRE 2024	SEGUNDO TRIMESTRE 2024	VARIACIÓN
BANOBRAS (Más Oaxaca)	185,873,705.00	179,464,267.00	-6,409,438.00
SANTANDER 5,000	4,466,798,927.00	4,450,438,559.00	-16,360,368.00
BANOBRAS 3,018	2,876,669,125.00	2,866,132,862.00	-10,536,263.00
SANTANDER 1,000	840,393,825.00	827,372,409.00	-13,021,416.00
BANOBRAS 363	250,208,043.00	242,847,496.00	-7,360,547.00
BANOBRAS 137	131,100,355.00	130,633,528.00	-466,827.00
BANOBRAS 4,792	4,679,954,789.00	4,671,231,221.00	-8,723,568.00
BANOBRAS 2,000	1,740,242,583.00	1,717,178,630.00	-23,063,953.00
<b>TOTAL</b>	<b>15,171,241,352.00</b>	<b>15,085,298,972.00</b>	<b>-85,942,380.00</b>

Fuente: Elaboración de la ASFE con datos del IAGF, segundo trimestre 2024 de la SEFIN.  
Nota: Algunas sumas pueden no coincidir por el redondeo de cifras.

## DEUDA PÚBLICA Y OTRAS OBLIGACIONES DE PAGO

La tabla 16 muestra el total de la deuda pública del Gobierno del Estado y otras obligaciones de pago con corte al 30 de junio de 2024, quedando un saldo de \$16,619,534,099.00. Por otra parte, en el formato "Informe Analítico de la Deuda Pública y Otros Pasivos" de la Ley de Disciplina Financiera de las Entidades Federativas y los Municipios (LDF), se muestra un saldo al cierre del segundo trimestre 2024 de \$20,611,187,797.00; sin considerar los Créditos Bono Cupón Cero.



Tabla 16. Comparativo de la Deuda Pública y Otras Obligaciones.

DEUDA PÚBLICA DEL GOBIERNO DEL ESTADO Y OTRAS OBLIGACIONES (PESOS)				
CONCEPTO	SALDO AL PRIMER TRIMESTRE 2024 <sup>1/</sup>	SALDO AL SEGUNDO TRIMESTRE 2024 <sup>1/</sup>	VARIACIÓN DEL PRIMER TRIMESTRE 2024 AL SEGUNDO TRIMESTRE 2024	SALDO AL SEGUNDO TRIMESTRE 2024 (LDF) <sup>2/</sup>
DEUDA PÚBLICA A CORTO PLAZO	0.00	0.00	0.00	0.00
DEUDA PÚBLICA A LARGO PLAZO	15,257,838,063.00	15,085,298,973.00	-172,539,090.00	15,085,298,973.00
OTROS PASIVOS	0.00	0.00	0.00	5,525,888,824.00
OBLIGACIONES DE PAGO A LARGO PLAZO (CRÉDITOS BONO CUPÓN CERO)	1,534,235,126.00	1,534,235,126.00	0.00	0.00
<b>TOTAL</b>	<b>16,792,073,189.00</b>	<b>16,619,534,099.00</b>	<b>-172,539,090.00</b>	<b>20,611,187,797.00</b>

<sup>1/</sup> Datos reflejados en el formato "Saldo de la Deuda Pública y Obligaciones de Pago Estatal" del Tomo I-A del IAGF primer trimestre 2024 y segundo trimestre 2024.

<sup>2/</sup> Datos reflejados en el formato "Estado Analítico de la Deuda Pública y Otros Pasivos"- LDF del Tomo I-A del IAGF segundo trimestre 2024.

Fuente: Elaboración de la ASFE con datos del IAGF, segundo trimestre 2024 de la SEFIN.

**Nota:**

- Las Obligaciones de Pago a Largo Plazo (Créditos Bono Cupón Cero) reflejan esta cantidad toda vez que es informativa, ya que la Federación es la que se encarga de pagar el capital y el Estado realiza el pago de intereses.
- Algunas sumas pueden no coincidir por el redondeo de cifras.

## ANÁLISIS COMPARATIVO DEL SALDO DE LA DEUDA CON EL EJERCICIO ANTERIOR

Del análisis del formato "Saldo de la Deuda Pública y Obligaciones de Pago Estatal", correspondiente al periodo del segundo trimestre 2023, en relación al segundo trimestre 2024, la deuda pública a corto plazo se presenta en ceros. Con relación a la deuda pública a largo plazo, muestra una disminución en el mismo periodo de \$332,785,482.00. Para Obligaciones de Pago a Largo Plazo (Créditos Bono Cupón Cero) se mantiene con el importe de \$1,534,235,126.00; respecto al mismo periodo, como se muestra en la tabla 17.

Tabla 17. Comparativo de la Deuda Pública Saldo Junio 2023 Contra Saldo Junio 2024.

DEUDA PÚBLICA Y OBLIGACIONES DE PAGO (PESOS)			
CONCEPTO	SALDO A JUNIO 2023	SALDO A JUNIO 2024	VARIACIÓN
DEUDA PÚBLICA A CORTO PLAZO	0.00	0.00	0.00
DEUDA PÚBLICA A LARGO PLAZO	15,418,084,455.00	15,085,298,973.00	-332,785,482.00
OBLIGACIONES DE PAGO A LARGO PLAZO (CRÉDITOS BONO CUPÓN CERO)	1,534,235,126.00	1,534,235,126.00	0.00
<b>TOTAL</b>	<b>16,952,319,581.00</b>	<b>16,619,534,099.00</b>	<b>-332,785,482.00</b>

Fuente: Elaboración de la ASFE con datos del IAGF, segundo trimestre 2024 de la SEFIN.





### ■ III. PROGRAMAS PRESUPUESTARIOS E INDICADORES DE DESEMPEÑO

#### PROGRAMAS PRESUPUESTARIOS

Los programas presupuestarios se alinearon con los objetivos, estrategias y líneas de acción definidos en el PED como se establece en la Ley Estatal de Planeación, asimismo se elaboraron MIR's, necesarias para analizar los indicadores de desempeño.

El Decreto de Presupuesto de Egresos para el Ejercicio Fiscal 2024, refleja un gasto neto total para la ejecución de 70 programas, comprendidos en cinco Ejes Estratégicos de Gobierno del PED y dos tipos de ejecutores de gasto. Del análisis realizado al IAGF, en los apartados 3. Resultado de las Operaciones Derivadas de la Ejecución del Presupuesto de Egresos y Cumplimiento de sus Principales Objetivos, 3.1. Ejercicio del Presupuesto de Egresos, 3.1.3. Ejes Estratégicos del PED, se observa que del total del gasto al segundo trimestre se devengó el 50.43% para el Eje "Estado de Bienestar para todas las Oaxaqueñas y Oaxaqueños", 33.30% en el Eje "Gobierno Honesto, Cercano y Transparente al Servicio de los Pueblos y Comunidades"; referente al Eje "Seguridad y Justicia para Vivir en Paz" se devengó el 4.15%; en relación al Eje "Crecimiento y Desarrollo Económico para las Ocho Regiones" el 1.59%, en cuanto al Eje "Infraestructura y Servicios Públicos para el Desarrollo de Oaxaca" se devengó el 6.32% de los recursos y, por último, de los dos tipos de ejecutores de gasto "Poderes y Autónomos" devengaron el 2.21% y 2% respectivamente, como se puede observar en la tabla 18.

Tabla 18. Distribución de Programas y Recurso Devengado por Eje de Gobierno y Ejecutores de Gasto.

DENOMINACIÓN	NÚMERO DE PROGRAMAS	DEVENGADO (PESOS)	% DEL TOTAL DEVENGADO
ESTADO DE BIENESTAR PARA TODAS LAS OAXAQUEÑAS Y OAXAQUEÑOS	19	24,479,170,963.42	50.43%
GOBIERNO HONESTO, CERCANO Y TRANSPARENTE AL SERVICIO DE LOS PUEBLOS Y COMUNIDADES	11	16,162,074,874.91	33.30%
SEGURIDAD Y JUSTICIA PARA VIVIR EN PAZ	11	2,015,371,819.59	4.15%
CRECIMIENTO Y DESARROLLO ECONÓMICO PARA LAS OCHO REGIONES	14	773,002,009.91	1.59%
INFRAESTRUCTURA Y SERVICIOS PÚBLICOS PARA EL DESARROLLO DE OAXACA	7	3,070,056,739.94	6.32%
PODERES	3	1,070,382,441.10	2.21%
AUTÓNOMOS	6	971,532,197.44	2%
<b>TOTAL</b>	<b>71</b>	<b>48,541,591,046.31</b>	<b>100%</b>

Fuente: Elaboración de la ASFE con datos del IAGF, segundo trimestre 2024 de la SEFIN.

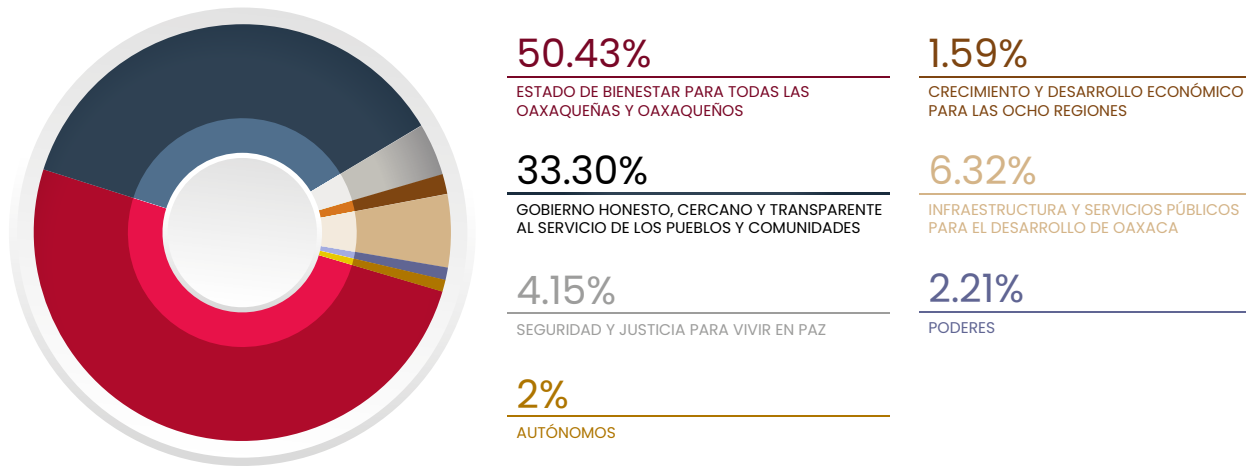
Nota:

- La información muestra los 70 programas presupuestarios aprobados más el programa presupuestario Planeación turística y Desarrollo Sustentable e Incluyente, información publicada en la Página de Transparencia Presupuestaria de la SEFIN.

Por otra parte, del análisis realizado al IAGF correspondiente al segundo trimestre del ejercicio fiscal 2024, en el apartado 7. Información Programática, 7.1. Indicadores de Resultados del Tomo I-A, donde hace referencia a la página de Transparencia Presupuestaria de la SEFIN, en la sección de Evaluación de Resultados, apartado Sistema Integral de Indicadores, MIR de Seguimiento a los Programas 2024, a la fecha de elaboración del presente documento, no fue posible descargar la información del programa 135-Búsqueda y Localización de Personas Desaparecidas para la Protección de los Derechos Humanos; se sugiere la publicación de la información en la página de transparencia presupuestaria como se menciona en el informe trimestral.

En la gráfica 7, se presenta la distribución porcentual del recurso devengado por ejes de gobierno y ejecutores de gasto del segundo trimestre de 2024, conforme a los datos extraídos en el IAGF Tomo I-A.

Gráfica 7. Distribución Porcentual por Eje de Gobierno y Ejecutores de Gasto, por Recurso Devengado al Segundo Trimestre 2024.



Fuente: Elaboración de la ASFE con datos del IAGF, segundo trimestre 2024 de la SEFIN.

## MATRIZ DE INDICADORES PARA RESULTADOS Y FICHA DE INDICADOR

La planeación y el seguimiento de los programas presupuestarios está a cargo de las dependencias y entidades; siendo la SEFIN y la Dirección General de la Instancia Técnica de Evaluación, las encargadas de dar seguimiento y evaluación de los programas presupuestarios, de conformidad con los artículos 75 y 101 de la Ley Estatal de Planeación. En este sentido, los ejecutores del gasto, son los responsables de dar el seguimiento y cumplimiento de los indicadores estratégicos y de gestión, debiendo publicarlos en sus respectivas páginas electrónicas y verificar su publicación en el portal de transparencia de la SEFIN.

Para realizar un análisis más preciso, se solicitó a la SEFIN información complementaria de las MIR's, en relación al grado del cumplimiento de metas de indicadores de gestión y desempeño de los programas presupuestarios a nivel actividad, correspondientes al segundo trimestre del ejercicio fiscal 2024, de cuyo análisis se encontró información de los 70 programas aprobados en el Decreto del Presupuesto de Egresos para el Ejercicio Fiscal 2024, y se adicionó el programa presupuestario "Planeación Turística y Desarrollo Sustentable e Incluyente", dando un total de 71 programas contemplados; de los cuales, 3 programas están por encima del 100%, cabe señalar que, 2 presentan un mayor desfase al superar el 115% del grado promedio de cumplimiento de metas, como se muestra en la tabla 19.



## INDICADORES DE DESEMPEÑO

El IAGF contiene el avance del cumplimiento de los programas aprobados para el Presupuesto de Egresos. En lo que respecta a las MIR's, se presenta el avance programático trimestral a nivel actividad y, de forma semestral a nivel componente de las Unidades Responsables, enunciando el nombre de los indicadores, el método de cálculo, el tipo de indicador, la dimensión, la frecuencia, el sentido esperado, así como las metas programadas y alcanzadas.

De la información presentada por la SEFIN, respecto al grado de cumplimiento de metas de indicadores de gestión y desempeño de los programas presupuestarios, correspondientes al segundo trimestre del ejercicio fiscal 2024, se constató que de los 70 programas aprobados en el Decreto de Presupuesto de Egresos del Estado de Oaxaca para el Ejercicio Fiscal 2024, 71 programas cuentan con información a nivel actividad; de los cuales, en cuanto al promedio de cumplimiento de los indicadores, 13 programas se encuentran dentro del rango del 0% al 24.9% (rojo), 38 están del 25% al 49.9% (amarillo), 16 en un rango del 50% al 74.9% (naranja), 1 se encuentra dentro del 75% al 100% (verde) y 3 presentan mayor desfase al superar el 100% (azul) de grado de cumplimiento de meta, como se detalla a continuación.

Tabla 19. Promedio de Cumplimiento de Indicadores por Programa Presupuestario.

CLAVE	PROGRAMA	AVANCE DE CUMPLIMIENTO AL SEGUNDO TRIMESTRE
101	PROTECCIÓN, PROMOCIÓN Y FOMENTO DE LA DIVERSIDAD CULTURAL	36.43
102	ATENCIÓN Y PROTECCIÓN DE LOS DERECHOS HUMANOS	51.59
103	MEJORA DEL DESEMPEÑO DE LA GESTIÓN PÚBLICA	25.00
104	COORDINACIÓN INTERINSTITUCIONAL PARA LA ATENCIÓN DE LA DEMANDA, PARTICIPACIÓN Y LA VINCULACIÓN SOCIAL	25.00
105	FORTALECIMIENTO DEL SISTEMA PENITENCIARIO	47.62
106	DESARROLLO, PROFESIONALIZACIÓN Y CERTIFICACIÓN DE SEGURIDAD Y PROTECCIÓN CIUDADANA	32.41
107	PREVENCIÓN Y RESOLUCIÓN DE CONFLICTOS EN LA PRESTACIÓN DE LOS SERVICIOS DE SALUD	88.66
108	PREVENCIÓN, SEGURIDAD Y PROTECCIÓN PÚBLICA	41.38
109	COMUNICACIÓN INTEGRAL DEL GOBIERNO DEL ESTADO	50.95
110	PROCESOS ELECTORALES, MECANISMOS DE PARTICIPACIÓN CIUDADANA Y MEDIOS DE IMPUGNACIÓN	59.26
111	PLANEACIÓN PARA EL BIENESTAR	56.24
112	IMPULSO A LA GENERACIÓN DE EMPLEOS DIGNOS Y FORMALES	8.88
113	ACCESO A LA JUSTICIA LABORAL	51.41
114	FORTALECIMIENTO Y MODERNIZACIÓN DE LA MOVILIDAD Y LA SEGURIDAD VIAL	49.44
115	ADMINISTRACIÓN EFICAZ Y EFICIENTE DE LOS RECURSOS DEL GOBIERNO DEL ESTADO	37.04



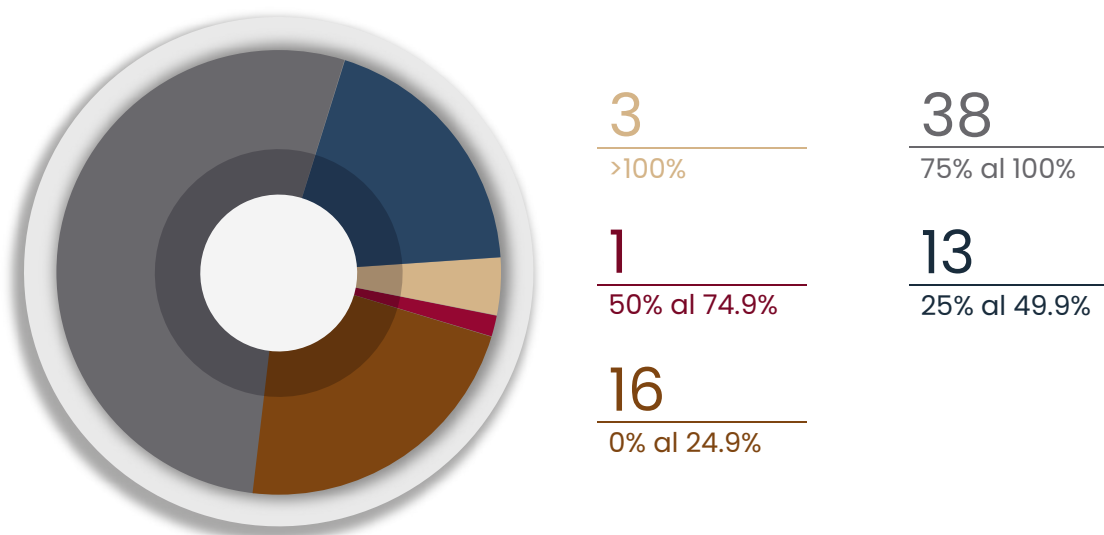
CLAVE	PROGRAMA	AVANCE DE CUMPLIMIENTO AL SEGUNDO TRIMESTRE
116	DEFENSA Y PREVENCIÓN DE LOS DERECHOS HUMANOS	49.69
117	CERTEZA JURÍDICA PARA LOS OAXAQUEÑOS	45.05
118	TRANSPARENCIA, ACCESO A LA INFORMACIÓN PÚBLICA, DATOS PERSONALES Y GOBIERNO ABIERTO	47.36
119	MEJORAMIENTO DE LA INFRAESTRUCTURA Y EL EQUIPAMIENTO PÚBLICO DE CIUDADES Y COMUNIDADES DEL ESTADO	52.07
120	ESTADO DEL BIENESTAR Y COMBATE A LA POBREZA	19.64
121	IMPULSO AL DESARROLLO ECONÓMICO	19.45
122	RESTAURACIÓN Y PROTECCIÓN FORESTAL	43.00
123	DESARROLLO FORESTAL COMUNITARIO	24.67
124	GESTIÓN INTEGRAL DE RIESGOS Y PROTECCIÓN CIVIL	49.07
125	JUVENTUDES CON BIENESTAR	33.33
126	SALVAGUARDA DEL PATRIMONIO CULTURAL MATERIAL	30.93
127	PROMOCIÓN Y COMERCIALIZACIÓN TURÍSTICA	57.10
128	PLANEACIÓN TURÍSTICA Y DESARROLLO SUSTENTABLE E INCLUYENTE	31.25
129	FORTALECIMIENTO A LA VIVIENDA	19.12
130	AMPLIACIÓN Y MEJORAMIENTO DE LOS SERVICIOS DE AGUA POTABLE, ALCANTARILLADO Y SANEAMIENTO	34.64
131	FORTALECIMIENTO Y ATENCIÓN INTEGRAL A NIÑAS, NIÑOS Y ADOLESCENTES	29.57
132	BIENESTAR PARA GRUPOS DE ATENCIÓN PRIORITARIA	26.57
133	BIENESTAR DE AYUDA ALIMENTARIA	9.73
134	BIENESTAR DE APOYO A PERSONAS CON DISCAPACIDAD	36.83
135	BÚSQUEDA Y LOCALIZACIÓN DE PERSONAS DESAPARECIDAS PARA LA PROTECCIÓN DE LOS DERECHOS HUMANOS	43.45
136	ATENCIÓN INTEGRAL A VÍCTIMAS	12.91
137	INFRAESTRUCTURA VIAL EN EL ESTADO DE OAXACA	53.95
138	FORTALECIMIENTO DE LA INFRAESTRUCTURA EDUCATIVA PÚBLICA DE TIPO BÁSICO, MEDIA SUPERIOR Y SUPERIOR	35.94
139	DESARROLLO AGRÍCOLA	20.00
140	DESARROLLO PECUARIO	36.32
141	DESARROLLO ACUÍCOLA Y PESQUERO	12.50
142	IMPULSO AL EMPLEO DIGNO PARA EL BIENESTAR DE LA POBLACIÓN OAXAQUEÑA	51.00
143	APROVECHAMIENTO SUSTENTABLE DE FACTORES PRODUCTIVOS DEL ESTADO	32.67
144	EFICIENTE DESEMPEÑO DEL PODER EJECUTIVO	36.02



CLAVE	PROGRAMA	AVANCE DE CUMPLIMIENTO AL SEGUNDO TRIMESTRE
145	GOBERNABILIDAD Y CONSTRUCCIÓN DE PAZ	55.00
146	CONCILIACIÓN TERRITORIAL	36.41
147	DESARROLLO INTEGRAL E INTERCULTURAL DE LOS PUEBLOS Y COMUNIDADES INDÍGENAS Y AFROMEXICANAS	24.88
148	EFICIENCIA EN LA RECAUDACIÓN DE INGRESOS	57.41
149	GESTIÓN DEL EJERCICIO DEL GASTO PÚBLICO ENFOCADO A RESULTADOS PARA NO DEJAR A NADIE ATRÁS	35.39
150	PREVENCIÓN, SANCIÓN, TRANSPARENCIA, RENDICIÓN DE CUENTAS Y COMBATE A LA CORRUPCIÓN	40.42
151	VIGILANCIA Y FISCALIZACIÓN EN EL USO DE LOS RECURSOS PÚBLICOS	66.83
152	PROMOCIÓN DE LA IGUALDAD SUSTANTIVA, PREVENCIÓN DE LA VIOLENCIA DE GÉNERO Y ATENCIÓN A LA DECLARATORIA DE ALERTA DE VIOLENCIA DE GÉNERO	39.81
153	CONSERVACIÓN DE ECOSISTEMAS Y PREVENCIÓN DEL DETERIORO AMBIENTAL	37.50
154	FORTALECIMIENTO DE LA EDUCACIÓN MEDIA SUPERIOR EN EL ESTADO DE OAXACA	45.90
155	FORTALECIMIENTO DE LA EDUCACIÓN SUPERIOR EN EL ESTADO DE OAXACA	47.38
156	FORTALECIMIENTO LEGISLATIVO DEL ESTADO	51.70
157	FISCALIZACIÓN DE LOS RECURSOS PÚBLICOS	36.15
158	IMPARTICIÓN DE JUSTICIA	102.84
159	PROCURACIÓN GENERAL DE JUSTICIA	48.46
160	INVESTIGACIÓN Y PERSECUCIÓN DE DELITOS DE CORRUPCIÓN	52.60
161	FOMENTO AL DESARROLLO DE LAS HUMANIDADES, DE LA CIENCIA, LA TECNOLOGÍA Y LA INNOVACIÓN	46.88
162	ATENCIÓN INTEGRAL A LA POBLACIÓN MIGRANTE Y SUS FAMILIAS	0.00
163	GESTIÓN INTEGRAL DE RESIDUOS SÓLIDOS	54.03
164	PROMOCIÓN, RECREACIÓN Y FOMENTO DE ACTIVIDAD FÍSICA Y DEPORTE	118.91
165	ADMINISTRACIÓN Y ACCESO A LA JUSTICIA EN MATERIA AMBIENTAL	36.53
166	BIENESTAR PARA LOS TRABAJADORES, JUBILADOS, PENSIONADOS, PENSIONISTAS E INTEGRANTES DE LAS INSTITUCIONES POLICIALES DEL GOBIERNO DEL ESTADO DE OAXACA	33.64
167	EDUCACIÓN INCLUYENTE E INTERCULTURAL	22.84
168	FORTALECIMIENTO DE LOS SERVICIOS DE SALUD	13.30
169	ASISTENCIA MÉDICA	44.19
170	PREVENCIÓN DE LA ENFERMEDAD Y PROMOCIÓN DE LA SALUD	118.83
171	EDUCACIÓN PARA JÓVENES Y ADULTOS	74.59

Fuente: Elaboración de la ASFE con datos presentados por la SEFIN, segundo trimestre 2024.

Gráfica 8. Distribución por Promedio de Cumplimiento del Programa Presupuestario.

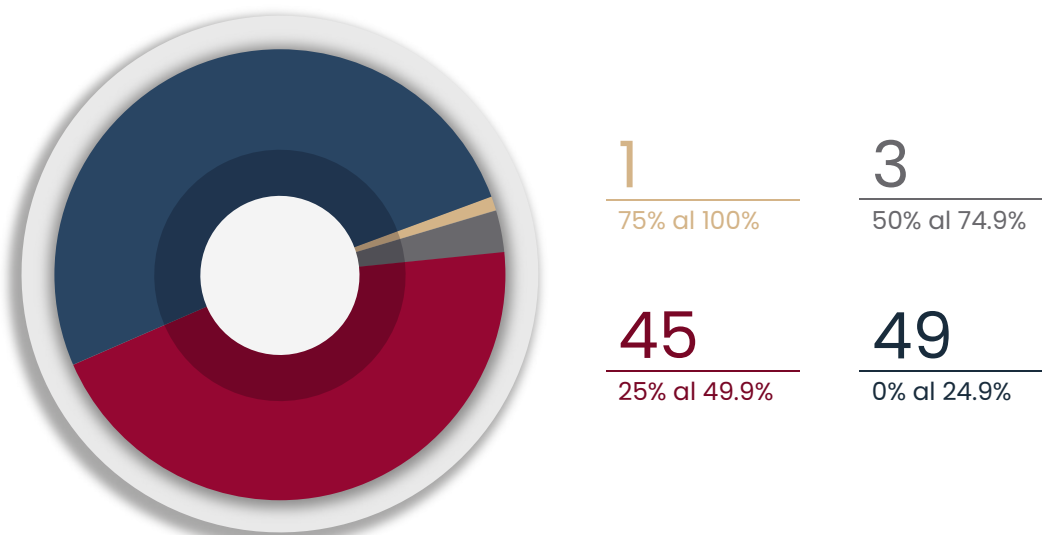


Fuente: Elaboración de la ASFE con datos presentados por la SEFIN, segundo trimestre 2024.

En el apartado de Indicadores de Resultados y de Gestión, apartado de Desempeño por Unidad Responsable de la página de Transparencia Presupuestaria de la SEFIN a nivel Actividad, correspondiente al segundo trimestre del ejercicio fiscal 2024, se encontró información de 98, de estas, 95 cumplieron con la captura del 100% de la información, y 3 no tienen la totalidad de la misma, una de ellas se deriva por el Decreto de Extinción<sup>3</sup> de la Unidad Responsable "555-Instituto Oaxaqueño del Emprendedor y de la Competitividad".

En la gráfica 9 se puede observar que, del total de Unidades Responsables, 49 se encuentran en un intervalo de 0% al 24.9% de grado de cumplimiento de avance de metas, 45 se encuentran entre el 25% al 49.9%, 3 están entre el 50% al 74.9% y 1 entre el 75% al 100%.

Gráfica 9. Distribución por grado de cumplimiento por Unidad Responsable a Nivel Actividad.



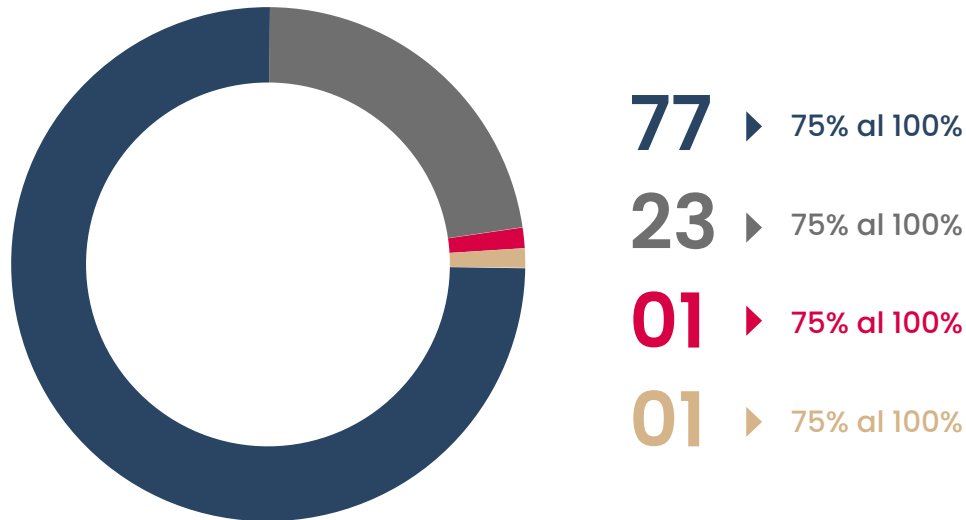
Fuente: Elaboración de la ASFE con datos presentados por la SEFIN, segundo trimestre 2024.

<sup>3</sup> Unidad Administrativa extinta mediante Decreto Núm. 1719 publicado en el Extra Periódico Oficial del Estado de Oaxaca de fecha 31 de enero de 2024. <http://www.periodicooficial.oaxaca.gob.mx/files/2024/01/EXT-DEC1719-2024-01-31.pdf>

Así mismo, en el apartado de Desempeño por Unidad Responsable de la página de Transparencia Presupuestaria de la SEFIN a nivel Componente, se encontró información de 102 Unidades, de las cuales, 77 cumplieron con la captura del 100% de la información en el Sistema Estatal de Finanzas Públicas de Oaxaca y 25 Unidades Responsables no tienen la totalidad de la captura, 6 de ellas derivado de los Decretos de Extinción<sup>4</sup> de las Unidades Responsables 120-Jefatura de Gabinete, 522-Dirección General de Población de Oaxaca, 533- Instituto de Atención Integral al Migrante Oaxaqueño, 534-Instituto para el Fomento y la Protección de las Artesanías, 555-Instituto Oaxaqueño del Emprendedor y de la Competitividad y 577-Coordinación Estatal del Corredor Interoceánico del Istmo de Tehuantepec.

En la gráfica 10 se puede observar que, del total de Unidades Responsables 23 se encuentran en un intervalo de 0% al 24.9% de grado de cumplimiento de avance de captura en sus metas, 1 se encuentra entre el 25% al 49.9%, 1 está entre el 50% al 74.9% y 77 entre el 75% al 100%.

Gráfica 10. Distribución por grado de cumplimiento por Unidad Responsable a Nivel Componente.



Fuente: Elaboración de la ASFE con datos publicados en la página de Transparencia Presupuestaria de la SEFIN, segundo trimestre 2024.

<sup>4</sup> Unidades Administrativas extintas mediante Decreto Núm. 1719 y 1720 publicado en el Extra Periódico Oficial del Estado de Oaxaca de fecha 31 de enero de 2024. <http://www.periodicooficial.oaxaca.gob.mx/files/2024/01/EXT-DEC1719-2024-01-31.pdf>  
 Unidad Administrativa extinta mediante Decreto Sumario publicado en el Extra Periódico Oficial del Estado de Oaxaca de fecha 24 de enero de 2024. <http://www.periodicooficial.oaxaca.gob.mx/files/2024/01/EXT-EVALMIGINTER-2024-01-24.pdf>





APARTADO

**MUNICIPAL**







## I. RESULTADO DEL CUMPLIMIENTO EN LA PRESENTACIÓN DE LOS INFORMES DE AVANCE DE GESTIÓN FINANCIERA

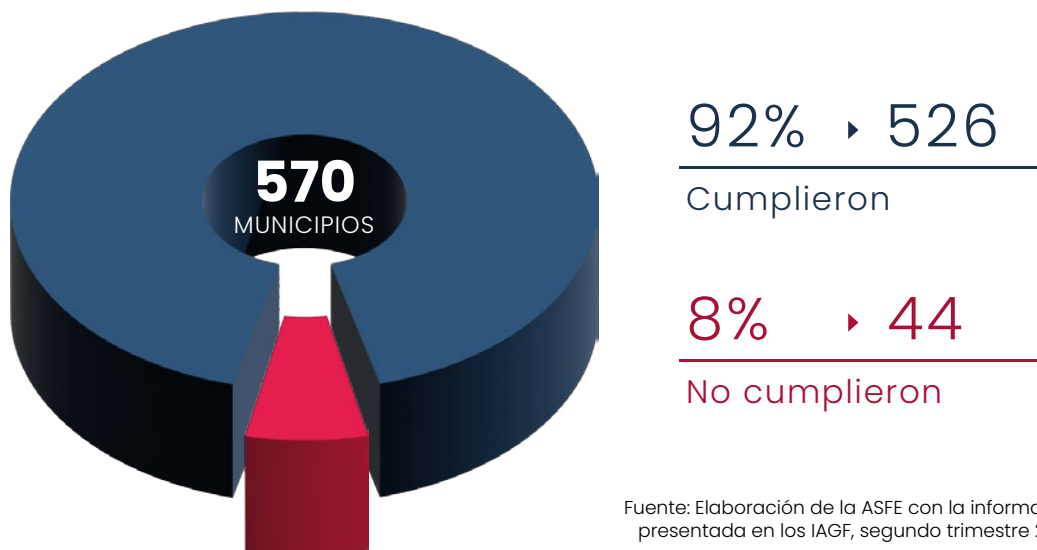
Derivado de la presentación de los IAGF correspondiente al segundo trimestre del ejercicio fiscal 2024, se alcanzó un 92% de cumplimiento por parte de los municipios que conforman la Entidad, porcentaje que se incrementó en comparación al 88% alcanzado en el primer trimestre de 2024.

El resultado del cumplimiento que tienen los municipios, en relación a la obligación de presentar el IAGF correspondiente al segundo trimestre del ejercicio fiscal 2024, ante la ASFE, se muestra en la gráfica 11:

**526** municipios cumplieron con la presentación de la información financiera, representando el 92% del total que conforman la entidad federativa.

**44** municipios no cumplieron con la presentación de la información financiera, representando el 8% del total que conforman la entidad federativa.

Gráfica 11. Cumplimiento en el Segundo Trimestre del Ejercicio Fiscal 2024.



Fuente: Elaboración de la ASFE con la información presentada en los IAGF, segundo trimestre 2024.

En la tabla 20, se aprecia el número de municipios por región del estado de Oaxaca que entregaron a la ASFE su información financiera, así como los que no cumplieron con dicha obligación.


Tabla 20. Municipios por Región que Cumplieron e Incumplieron con la Presentación.

REGIÓN	TOTAL POR REGIÓN	MUNICIPIOS CUMPLIDOS	% CUMPLIMIENTO	MUNICIPIOS INCUMPLIDOS	% INCUMPLIMIENTO
COSTA	50	43	86%	7	14%
ISTMO	41	33	80%	8	20%
CUENCA DEL PAPALOAPAN	20	17	85%	3	15%
SIERRA DE FLORES MAGÓN	45	44	98%	1	2%
MIXTECA	155	148	95%	7	5%
SIERRA SUR	70	66	94%	4	6%
SIERRA DE JUÁREZ	68	62	91%	6	9%
VALLES CENTRALES	121	113	93%	8	7%
<b>TOTAL GENERAL</b>	<b>570</b>	<b>526</b>	<b>92%</b>	<b>44</b>	<b>8%</b>

Fuente: Elaboración de la ASFE con la información presentada en los IAGF, segundo trimestre 2024.

En la gráfica 12, se muestra el porcentaje de cumplimiento por cada región del estado de Oaxaca, donde se observa que la región que presenta mayor grado de cumplimiento en la presentación de los IAGF del segundo trimestre 2024 corresponde a la “Sierra de Flores Magón”. Por otra parte, la región del “Istmo” es la de menor grado de cumplimiento, ambos datos respecto al número de municipios que la conforman.

Gráfica 12. Porcentaje de Cumplimiento por Región.



Fuente: Elaboración de la ASFE con la información presentada en los IAGF, segundo trimestre 2024.



## ■ II. ANÁLISIS DE LOS INGRESOS, EGRESOS Y EL AVANCE DE CUMPLIMIENTO DE LOS PROGRAMAS DE LOS MUNICIPIOS QUE REGISTRARON INFORMACIÓN.

En la tabla 21, se muestra el análisis de las entidades fiscalizables que cumplieron con el registro de las operaciones contables a través del SiMCA Ultra de la Plataforma Tecnológica de la ASFE, relativo al segundo trimestre del ejercicio fiscal 2024, el cual incluye el porcentaje de los ingresos recaudados respecto a su Ley de Ingresos, el monto de los egresos ejercidos, respecto a su presupuesto aprobado, así como el promedio de cumplimiento de los programas presupuestarios que reporta cada municipio, con la misma semaforización que los programas estatales.

Tabla 21. Análisis del Cumplimiento del Registro de los Informes Financieros de los Municipios.

ID MUNICIPIO	NOMBRE DE MUNICIPIO	DISTRITO	INGRESO ESTIMADO ANUAL (PESOS)	RECAUDADO (PESOS)	% RECAUDADO	EGRESOS APROBADO ANUAL (PESOS)	EJERCIDO (PESOS)	% EJERCIDO	PROMEDIO DE CUMPLIMIENTO 2DO. TRIM
2	ACATLÁN DE PÉREZ FIGUEROA	TUXTEPEC	178,146,141.02	102,795,780.52	57.70	178,146,141.02	86,977,093.47	48.82	3.3
3	ASUNCIÓN CACALOTEPEC	MIXE	14,855,923.13	8,887,675.21	59.83	14,855,923.13	1,013,638.43	6.82	20.0
4	ASUNCIÓN CUYOTEPEJI	HUAJUAPAN	5,952,612.90	3,983,924.37	66.93	5,952,612.90	2,146,445.82	36.06	33.3
5	ASUNCIÓN IXTALTEPEC	JUCHITÁN	70,915,224.00	36,155,415.39	50.98	70,915,224.00	18,443,757.41	26.01	29.2
6	ASUNCIÓN NOCHIXTLÁN	NOCHIXTLÁN	100,177,659.72	69,862,762.93	69.74	100,177,659.72	48,123,407.93	48.04	0.0
8	ASUNCIÓN TLACOLULITA	YAUTEPEC	6,215,468.34	13,732,223.70	220.94	6,215,468.34	33,709,475.69	542.35	9.5
10	EL BARRIO DE LA SOLEDAD	JUCHITÁN	58,358,242.00	36,687,906.59	62.87	58,358,242.00	25,337,023.32	43.42	643.8
11	CAIHUALÁ	SILACAYOÁPAM	7,939,917.68	4,794,199.47	60.38	7,939,917.68	1,568,147.65	19.75	0.0
12	CANDELARIA LOXICHA	POCHUTLA	60,713,732.34	61,507,776.83	101.31	60,713,732.34	12,855,234.03	21.17	9.3
13	CIÉNEGA DE ZIMATLÁN	ZIMATLÁN	16,948,341.84	11,144,660.54	65.76	16,948,341.84	4,770,600.17	28.15	7.9
14	CIUDAD IXTEPEC	JUCHITÁN	120,390,684.05	64,587,006.90	53.65	120,390,684.05	49,146,425.83	40.82	48.6
15	COATECAS ALTAS	EJUTLA	30,418,554.30	18,507,300.67	60.84	30,418,554.30	5,263,788.62	17.30	0.0
16	COICOYÁN DE LAS FLORES	JUXTLAHUACA	66,615,985.20	42,070,166.85	63.15	66,615,985.20	6,393,622.26	9.60	0.0
17	LA COMPAÑÍA	EJUTLA	18,846,414.82	11,137,949.22	59.10	18,846,414.82	6,095,654.81	32.34	31.3
18	CONCEPCIÓN BUENAVISTA	COIXTLAHUACA	6,872,286.09	3,674,080.26	53.46	6,872,286.09	812,913.14	11.83	89.0
19	CONCEPCIÓN PÁPALO	CUICATLÁN	14,220,704.26	8,639,929.02	60.76	14,220,704.26	2,333,219.39	16.41	46.9
20	CONSTANCIA DEL ROSARIO	PUTLA	28,023,549.20	16,631,879.52	59.35	28,023,549.20	5,530,985.51	19.74	14.1
21	COSOLAPA	TUXTEPEC	55,629,965.88	34,624,608.07	62.24	55,629,965.88	7,547,664.06	13.57	14.3
22	COSOLTEPEC	HUAJUAPAN	7,263,850.99	4,179,556.03	57.54	7,263,850.99	2,201,470.62	30.31	21.3
23	CUILÁPAM DE GUERRERO	CENTRO	105,235,324.60	65,201,235.36	61.96	105,235,324.60	49,041,200.21	46.60	15.8
24	CUYAMECALCO VILLA DE ZARAGOZA	CUICATLÁN	27,076,406.99	15,412,307.38	56.92	27,076,406.99	12,928,362.55	47.75	0.0
25	CHAHUITES	JUCHITÁN	46,543,775.11	33,189,758.80	71.31	46,543,775.11	15,581,883.92	33.48	33.3
26	CHALCATONGO DE HIDALGO	TLAXIACO	44,252,267.31	24,409,377.84	55.16	44,252,267.31	8,815,953.15	19.92	0.0
27	CHIHUIHUILTÁN DE BENITO JUÁREZ	CUICATLÁN	15,410,661.13	9,014,171.55	58.49	15,410,661.13	3,292,711.80	21.37	30.0
28	HEROICA CIUDAD DE EJUTLA DE CRESPO	EJUTLA	89,572,854.29	52,845,675.71	59.00	89,572,854.29	23,396,874.62	26.12	20.5
29	ELOXOCHTLÁN DE FLORES MAGÓN	TEOTITLÁN	33,446,678.42	15,778,540.04	47.18	33,446,678.42	4,660,625.04	13.93	41.7
30	EL ESPINAL	JUCHITÁN	44,449,182.64	35,764,874.29	80.46	44,449,182.64	22,619,930.83	50.89	21.4



ID MUNICIPIO	NOMBRE DE MUNICIPIO	DISTRITO	INGRESO ESTIMADO ANUAL (PESOS)	RECAUDADO (PESOS)	% RECAUDADO	EGRESOS APROBADO ANUAL (PESOS)	EJERCIDO (PESOS)	% EJERCIDO	PROMEDIO DE CUMPLIMIENTO 2DO. TRIM
31	TAMAZULÁPAD DEL ESPÍRITU SANTO	MIXE	39,983,728.76	23,198,287.34	58.02	39,983,728.76	3,667,219.33	9.17	12.2
32	FRESNILLO DE TRUJANO	HUAJUAPAN	7,241,351.74	4,634,226.19	64.00	7,241,351.74	3,475,918.28	48.00	458.9
33	GUADALUPE ETLA	ETLA	10,920,900.52	6,800,160.62	62.27	10,920,900.52	3,563,300.50	32.63	12.6
34	GUADALUPE DE RAMÍREZ	SILACAYOÁPAM	8,432,765.02	4,596,990.12	54.51	8,432,765.02	2,312,644.17	27.42	43.6
35	GUELATAO DE JUÁREZ	IXTLÁN	9,646,982.36	34,865,323.19	361.41	9,646,982.36	32,054,545.22	332.28	52.3
37	MESONES HIDALGO	PUTLA	26,408,051.00	15,273,160.34	57.84	26,408,051.00	4,544,629.36	17.21	25.0
38	VILLA HIDALGO YALALAG	VILLA ALTA	10,897,009.00	7,299,184.58	66.98	10,897,009.00	2,383,861.73	21.88	25.0
39	HEROICA CIUDAD DE HUAJUAPAN DE LEÓN	HUAJUAPAN	383,546,431.00	264,845,037.95	69.05	383,546,431.00	225,532,092.47	58.80	23.7
40	HUAUTEPEC	TEOTITLÁN	44,350,630.17	27,784,325.16	62.65	44,350,630.17	6,874,202.70	15.50	8.2
41	HUAUTLA DE JIMÉNEZ	TEOTITLÁN	170,636,485.03	104,760,566.02	61.39	170,636,485.03	74,716,991.85	43.79	0.0
42	IXTLÁN DE JUÁREZ	IXTLÁN	40,414,864.75	24,696,810.73	61.11	40,414,864.75	16,005,518.54	39.60	72.3
45	MAGDALENA APASCO	ETLA	32,647,978.01	19,017,053.23	58.25	32,647,978.01	12,052,382.57	36.92	0.0
46	MAGDALENA JALTEPEC	NOCHIXTLÁN	20,821,461.07	13,179,646.78	63.30	20,821,461.07	6,688,189.09	32.12	26.7
47	SANTA MAGDALENA JICOTLÁN	COIXTLAHUACA	3,282,282.70	1,979,367.41	60.30	3,282,282.70	735,033.04	22.39	38.0
48	MAGDALENA MIXTEPEC	ZIMATLÁN	11,104,589.50	6,695,103.08	60.29	11,104,589.50	1,504,282.11	13.55	27.0
49	MAGDALENA OCOTLÁN	OCOTLÁN	6,563,606.92	4,084,258.23	62.23	6,563,606.92	1,277,401.66	19.46	15.4
50	MAGDALENA PEÑASCO	TLAXIACO	22,416,809.38	13,676,375.28	61.01	22,416,809.38	3,552,768.19	15.85	25.0
51	MAGDALENA TEITIPAC	TLACOLULA	31,349,820.82	19,538,649.35	62.32	31,349,820.82	21,995,413.24	70.16	0.0
52	MAGDALENA TEQUISISTLÁN	TEHUANTEPEC	27,321,094.00	16,788,511.94	61.45	27,321,094.00	7,255,489.60	26.56	24.3
53	MAGDALENA TLACOTEPEC	TEHUANTEPEC	12,328,620.67	6,868,590.90	55.71	12,328,620.67	4,547,327.76	36.88	7.1
54	MAGDALENA ZAHUATLÁN	NOCHIXTLÁN	4,488,031.64	2,798,336.27	62.35	4,488,031.64	1,410,407.72	31.43	15.1
55	MARISCALA DE JUÁREZ	HUAJUAPAN	15,978,311.56	10,043,661.79	62.86	15,978,311.56	11,104,655.78	69.50	0.0
58	MAZATLÁN VILLA DE FLORES	TEOTITLÁN	79,372,916.45	43,810,278.68	54.94	79,372,916.45	38,506,084.39	48.51	10.6
59	MIAHUATLÁN DE PORFIRIO DÍAZ	MIAHUATLÁN	207,215,044.15	142,527,996.98	68.78	207,215,044.15	76,117,885.45	36.73	0.0
60	MIXISTLÁN DE LA REFORMA	MIXE	15,963,818.76	9,196,441.50	57.61	15,963,818.76	1,413,930.32	8.86	14.3
61	MONJAS	MIAHUATLÁN	17,999,484.93	10,104,769.23	56.14	17,999,484.93	4,465,393.87	24.81	0.0
63	NAZARENO ETLA	ETLA	14,072,045.93	7,688,026.41	54.63	14,072,045.93	4,924,870.67	35.00	30.2
64	NEJAPA DE MADERO	YAUTEPEC	37,155,329.96	20,997,377.32	56.51	37,155,329.96	7,020,539.67	18.90	12.8
65	XPANTEPEC NIEVES	SILACAYOÁPAM	9,032,601.96	5,239,614.76	58.01	9,032,601.96	2,031,600.11	22.49	46.8
66	SANTIAGO NILTEPEC	JUCHITÁN	26,601,625.83	14,423,339.87	54.22	26,601,625.83	5,810,789.17	21.84	0.0
68	OCOTLÁN DE MORELOS	OCOTLÁN	104,641,161.54	60,786,423.53	58.09	104,641,161.54	35,730,137.67	34.15	0.0
69	LA PE	EJUTLA	14,258,507.93	8,411,457.92	58.99	14,258,507.93	3,144,020.68	22.05	0.0
70	PINOTEPA DE DON LUIS	JAMILTEPEC	36,591,675.54	21,927,102.35	59.92	36,591,675.54	5,114,643.42	13.98	14.3
71	PLUMA HIDALGO	POCHUTLA	21,642,921.21	38,044,097.23	175.78	21,642,921.21	9,864,474.67	45.58	22.0
72	SAN JOSÉ DEL PROGRESO	OCOTLÁN	67,402,803.37	41,101,866.01	60.98	67,402,803.37	28,064,434.40	41.64	0.0
73	PUTLA VILLA DE GUERRERO	PUTLA	165,167,418.12	85,438,052.76	51.73	165,167,418.12	39,054,934.79	23.65	0.0



ID MUNICIPIO	NOMBRE DE MUNICIPIO	DISTRITO	INGRESO ESTIMADO ANUAL (PESOS)	RECAUDADO (PESOS)	% RECAUDADO	EGRESOS APROBADO ANUAL (PESOS)	EJERCIDO (PESOS)	% EJERCIDO	PROMEDIO DE CUMPLIMIENTO 2DO. TRIM
74	SANTA CATARINA QUIOQUITANI	YAUTEPEC	5,708,970.66	3,694,064.45	64.71	5,708,970.66	2,635,546.52	46.17	25.0
75	REFORMA DE PINEDA	JUCHITÁN	15,194,710.00	8,956,640.48	58.95	15,194,710.00	6,942,073.78	45.69	0.0
77	REYES ETLA	ETLA	15,672,404.80	9,562,251.24	61.01	15,672,404.80	4,880,037.06	31.14	37.5
80	SAN AGUSTÍN AMATENGO	EJUTLA	9,203,006.42	5,432,424.76	59.03	9,203,006.42	4,759,238.35	51.71	25.0
81	SAN AGUSTÍN ATENANGO	SILACAYOÁPAM	10,541,181.06	6,772,004.52	64.24	10,541,181.06	2,931,512.84	27.81	15.6
83	SAN AGUSTÍN DE LAS JUNTAS	CENTRO	35,498,720.35	21,767,432.71	61.32	35,498,720.35	12,508,470.44	35.24	50.0
84	SAN AGUSTÍN ETLA	ETLA	18,746,934.53	12,995,664.14	69.32	18,746,934.53	7,038,075.49	37.54	9.0
85	SAN AGUSTÍN LOXICHA	POCHUTLA	186,685,365.02	127,592,412.22	68.35	186,685,365.02	42,030,048.61	22.51	39.1
86	SAN AGUSTÍN TLACOTEPEC	TLAXIACO	7,591,133.82	5,140,413.63	67.72	7,591,133.82	1,807,763.89	23.81	0.0
87	SAN AGUSTÍN YATARENI	CENTRO	21,289,777.23	12,950,124.48	60.83	21,289,777.23	2,966,534.67	13.93	32.1
88	SAN ANDRÉS CABECERA NUEVA	PUTLA	18,592,089.43	11,266,375.91	60.60	18,592,089.43	8,600,212.92	46.26	44.3
89	SAN ANDRÉS DINICUITI	HUAJUAPAN	10,164,756.00	5,802,099.82	57.08	10,164,756.00	2,731,921.86	26.88	27.2
91	SAN ANDRÉS HUAYÁPAM	CENTRO	24,745,529.20	16,209,190.81	65.50	24,745,529.20	12,584,547.55	50.86	0.0
92	SAN ANDRÉS IXTLAHUACA	CENTRO	9,244,181.46	5,484,702.11	59.33	9,244,181.46	2,677,521.03	28.96	9.2
93	SAN ANDRÉS LAGUNAS	TEPOSOLULA	4,136,020.01	2,694,292.82	65.14	4,136,020.01	438,079.40	10.59	0.0
94	SAN ANDRÉS NUXIÑO	NOCHIXTLÁN	9,922,040.64	5,890,791.64	59.37	9,922,040.64	1,127,229.61	11.36	33.5
95	SAN ANDRÉS PAXTLÁN	MIHUATLÁN	27,581,026.50	16,885,439.95	61.22	27,581,026.50	10,633,317.04	38.55	17.4
96	SAN ANDRÉS SINAXTLA	NOCHIXTLÁN	4,992,456.25	3,243,469.01	64.97	4,992,456.25	1,651,467.39	33.08	25.0
97	SAN ANDRÉS SOLAGA	VILLA ALTA	9,249,898.56	5,661,602.77	61.21	9,249,898.56	2,724,019.69	29.45	32.2
98	SAN ANDRÉS TEOTILÁLPAM	CUICATLÁN	26,142,270.00	15,749,335.02	60.24	26,142,270.00	4,560,290.96	17.44	19.4
99	SAN ANDRÉS TEPETLAPA	SILACAYOÁPAM	5,300,874.51	3,195,680.01	60.29	5,300,874.51	2,471,163.00	46.62	0.0
100	SAN ANDRÉS YAÁ	VILLA ALTA	4,370,142.63	2,850,165.87	65.22	4,370,142.63	929,573.04	21.27	0.0
101	SAN ANDRÉS ZABACHE	EJUTLA	5,963,252.02	3,907,853.33	65.53	5,963,252.02	1,222,354.46	20.50	25.0
102	SAN ANDRÉS ZAUTLA	ETLA	20,897,000.00	11,236,513.58	53.77	20,897,000.00	4,297,244.77	20.56	10.0
104	SAN ANTONINO EL ALTO	ZIMATLÁN	18,528,051.12	10,895,570.25	58.81	18,528,051.12	7,278,175.67	39.28	23.5
105	SAN ANTONINO MONTE VERDE	TEPOSOLULA	33,311,269.11	20,313,497.31	60.98	33,311,269.11	5,930,968.94	17.80	2.1
106	SAN ANTONIO ACUTLA	TEPOSOLULA	7,019,523.42	5,248,991.32	74.78	7,019,523.42	2,694,184.98	38.38	184.8
107	SAN ANTONIO DE LA CAL	CENTRO	102,926,130.24	55,410,876.91	53.84	102,926,130.24	36,909,224.20	35.86	9.1
108	SAN ANTONIO HUITEPEC	ZAACHILA	24,977,043.82	15,361,344.64	61.50	24,977,043.82	7,852,925.57	31.44	0.0
109	SAN ANTONIO NANAHUATÍPAM	TEOTITLÁN	6,450,357.89	3,655,922.46	56.68	6,450,357.89	1,334,084.27	20.68	20.8
110	SAN ANTONIO SINICAHUA	TLAXIACO	13,898,152.66	7,922,041.73	57.00	13,898,152.66	10,607,138.60	76.32	0.0
111	SAN ANTONIO TEPETLAPA	JAMILTEPEC	27,193,004.08	15,358,428.87	56.48	27,193,004.08	7,596,460.45	27.94	23.0
112	SAN BALTAZAR CHICHICÁPAM	OCOTLÁN	17,630,841.00	5,500,928.82	31.20	17,630,841.00	6,555,820.52	37.18	33.3
113	SAN BALTAZAR LOXICHA	POCHUTLA	17,260,730.47	10,782,019.39	62.47	17,260,730.47	5,959,711.44	34.53	0.0
114	SAN BALTAZAR YATZACHI EL BAJO	VILLA ALTA	6,835,282.36	4,042,036.31	59.13	6,835,282.36	766,267.64	11.21	0.8
115	SAN BARTOLO COYOTEPEC	CENTRO	32,753,893.81	20,160,436.63	61.55	32,753,893.81	9,791,973.10	29.90	50.0
116	SAN BARTOLOMÉ AYAUTLA	TEOTITLÁN	27,931,472.89	17,263,099.53	61.81	27,931,472.89	3,807,393.14	13.63	3.6



ID MUNICIPIO	NOMBRE DE MUNICIPIO	DISTRITO	INGRESO ESTIMADO ANUAL (PESOS)	RECAUDADO (PESOS)	% RECAUDADO	EGRESOS APROBADO ANUAL (PESOS)	EJERCIDO (PESOS)	% EJERCIDO	PROMEDIO DE CUMPLIMIENTO 2DO. TRIM
117	SAN BARTOLOMÉ LOXICHA	POCHUTLA	16,004,264.59	9,345,263.95	58.39	16,004,264.59	2,538,841.30	15.86	0.0
118	SAN BARTOLOMÉ QUIALANA	TLACOLULA	20,563,658.14	12,438,222.87	60.49	20,563,658.14	5,723,170.32	27.83	0.0
119	SAN BARTOLOMÉ YUCUAÑE	TLAXIACO	5,069,182.05	2,987,101.83	58.93	5,069,182.05	1,298,796.02	25.62	12.5
120	SAN BARTOLOMÉ ZOOGOCHO	VILLA ALTA	4,037,860.92	2,454,384.35	60.78	4,037,860.92	858,187.94	21.25	39.1
121	SAN BARTOLO SOYALTEPEC	TEPOSOLULA	7,478,601.85	5,003,484.29	66.90	7,478,601.85	1,317,284.82	17.61	24.9
122	SAN BARTOLO YAUTEPEC	YAUTEPEC	5,839,338.17	12,459,658.60	213.37	5,839,338.17	7,349,712.05	125.87	29.9
123	SAN BERNARDO MIXTEPEC	ZIMATLÁN	14,532,720.41	8,430,145.50	58.01	14,532,720.41	5,086,146.49	35.00	12.5
124	SAN BLAS ATEMPA	TEHUANTEPEC	92,736,861.47	54,796,727.84	59.09	92,736,861.47	27,639,334.23	29.80	5.9
125	SAN CARLOS YAUTEPEC	YAUTEPEC	57,866,361.47	36,551,785.86	63.17	57,866,361.47	7,145,712.69	12.35	2.8
126	SAN CRISTÓBAL AMATLÁN	MIAHUATLÁN	30,796,156.39	17,862,450.19	58.00	30,796,156.39	6,299,058.83	20.45	20.6
127	SAN CRISTÓBAL AMOLTEPEC	TLAXIACO	10,705,386.38	6,059,267.91	56.60	10,705,386.38	1,910,145.49	17.84	30.6
128	SAN CRISTÓBAL LACHIRIOAG	VILLA ALTA	7,430,626.96	4,411,484.49	59.37	7,430,626.96	1,302,145.81	17.52	0.0
129	SAN CRISTÓBAL SUCHIXTLAHUACA	COIXTLAHUACA	6,794,747.46	4,700,658.37	69.18	6,794,747.46	2,766,344.88	40.71	0.0
130	SAN DIONISIO DEL MAR	JUCHITÁN	27,300,368.00	17,056,485.88	62.48	27,300,368.00	5,596,936.38	20.50	18.8
131	SAN DIONISIO OCOTEPEC	TLACOLULA	64,762,631.38	37,749,516.50	58.29	64,762,631.38	10,314,206.10	15.93	20.8
132	SAN DIONISIO OCOTLÁN	OCOTLÁN	8,427,077.52	4,760,627.51	56.49	8,427,077.52	2,932,984.02	34.80	50.0
133	SAN ESTEBAN ATATLAHUCA	TLAXIACO	32,226,882.75	18,537,778.38	57.52	32,226,882.75	8,868,129.46	27.52	14.3
134	SAN FELIPE JALAPA DE DÍAZ	TUXTEPEC	183,556,975.20	117,509,183.31	64.02	183,556,975.20	15,871,224.19	8.65	8.1
135	SAN FELIPE TEJALÁPAM	ETLA	38,520,026.00	21,928,969.40	56.93	38,520,026.00	6,650,135.17	17.26	33.3
136	SAN FELIPE USILA	TUXTEPEC	71,012,387.67	43,843,347.66	61.74	71,012,387.67	11,628,632.39	16.38	0.0
137	SAN FRANCISCO CAHUACUÁ	SOLA DE VEGA	25,097,840.00	15,812,275.67	63.00	25,097,840.00	4,678,387.19	18.64	0.0
138	SAN FRANCISCO CAJONOS	VILLA ALTA	3,691,327.85	2,389,978.19	64.75	3,691,327.85	605,193.11	16.39	12.5
139	SAN FRANCISCO CHAPULAPA	CUICATLÁN	14,491,469.52	8,785,602.01	60.63	14,491,469.52	1,658,017.81	11.44	17.1
140	SAN FRANCISCO CHINDÚA	NOCHIXTLÁN	4,361,910.12	2,464,423.50	56.50	4,361,910.12	1,550,955.35	35.56	49.0
141	SAN FRANCISCO DEL MAR	JUCHITÁN	30,848,768.00	22,485,519.52	72.89	30,848,768.00	9,033,708.24	29.28	36.1
142	SAN FRANCISCO HUEHUETLÁN	TEOTITLÁN	7,623,158.87	1,070,548.16	14.04	7,623,158.87	470,921.54	6.18	50.0
143	SAN FRANCISCO IXHUATÁN	JUCHITÁN	42,090,041.58	24,966,105.63	59.32	42,090,041.58	11,563,444.20	27.47	22.5
144	SAN FRANCISCO JALTEPETONGO	NOCHIXTLÁN	7,991,248.40	4,123,048.49	51.59	7,991,248.40	1,875,255.83	23.47	0.0
145	SAN FRANCISCO LACHIGOLÓ	TLACOLULA	22,023,021.06	13,442,688.70	61.04	22,023,021.06	10,417,959.59	47.30	37.5
146	SAN FRANCISCO LOGUECHE	MIAHUATLÁN	17,569,070.40	10,735,050.31	61.10	17,569,070.40	5,696,980.46	32.43	43.8
147	SAN FRANCISCO NUXAÑO	NOCHIXTLÁN	5,351,268.70	3,486,058.85	65.14	5,351,268.70	2,844,568.53	53.16	50.0
148	SAN FRANCISCO OZOLOTEPEC	MIAHUATLÁN	13,155,961.01	7,876,009.15	59.87	13,155,961.01	3,598,445.20	27.35	20.8
149	SAN FRANCISCO SOLA	SOLA DE VEGA	11,212,315.00	6,499,844.72	57.97	11,212,315.00	2,414,598.14	21.54	42.9
150	SAN FRANCISCO TELIXTLAHUACA	ETLA	43,340,258.13	25,394,784.02	58.59	43,340,258.13	17,023,606.60	39.28	0.0
151	SAN FRANCISCO TEOPAN	COIXTLAHUACA	3,933,562.21	2,312,659.91	58.79	3,933,562.21	365,819.79	9.30	0.0
152	SAN FRANCISCO TLAPANCINGO	SILACAYÓPAM	13,991,236.99	8,635,901.53	61.72	13,991,236.99	2,030,691.24	14.51	11.4
153	SAN GABRIEL MIXTEPEC	JUQUILA	21,100,663.86	12,963,202.40	61.44	21,100,663.86	8,196,210.68	38.84	0.0





ID MUNICIPIO	NOMBRE DE MUNICIPIO	DISTRITO	INGRESO ESTIMADO ANUAL (PESOS)	RECAUDADO (PESOS)	% RECAUDADO	EGRESOS APROBADO ANUAL (PESOS)	EJERCIDO (PESOS)	% EJERCIDO	PROMEDIO DE CUMPLIMIENTO 2DO. TRIM
154	SAN ILDEFONSO AMATLÁN	MAHUATLÁN	14,903,332.42	9,022,302.11	60.54	14,903,332.42	2,877,844.38	19.31	27.0
155	SAN ILDEFONSO SOLA	SOLA DE VEGA	8,056,501.69	4,738,070.39	58.81	8,056,501.69	1,462,431.89	18.15	160.0
156	SAN ILDEFONSO VILLA ALTA	VILLA ALTA	17,406,357.68	9,893,300.45	56.84	17,406,357.68	9,470,958.85	54.41	57.3
157	SAN JACINTO AMILPAS	CENTRO	54,238,627.26	37,070,690.46	68.35	54,238,627.26	27,986,428.52	51.60	0.0
158	SAN JACINTO TLACOTEPEC	SOLA DE VEGA	15,821,672.08	12,415,558.65	78.47	15,821,672.08	6,233,508.64	39.40	12.5
159	SAN JERÓNIMO COATLÁN	MAHUATLÁN	29,852,884.42	18,252,168.71	61.14	29,852,884.42	2,101,734.98	7.04	33.0
160	SAN JERÓNIMO SILACAYOAPILLA	HUAJUAPAN	9,267,323.30	5,353,461.63	57.77	9,267,323.30	2,682,930.01	28.95	35.0
161	SAN JERÓNIMO SOSOLA	ETLA	15,118,597.71	8,742,628.53	57.83	15,118,597.71	2,653,703.69	17.55	0.0
162	SAN JERÓNIMO TAVICHE	OCOTLÁN	12,411,103.29	7,367,741.94	59.36	12,411,103.29	1,940,226.68	15.63	0.0
163	SAN JERÓNIMO TECÓATL	TEOTITLÁN	11,281,194.02	6,786,622.27	60.16	11,281,194.02	3,560,715.49	31.56	39.0
164	SAN JORGE NUCHITA	HUAJUAPAN	12,386,297.80	9,171,875.20	74.05	12,386,297.80	2,320,230.50	18.73	19.4
165	SAN JOSÉ AYUQUILA	HUAJUAPAN	8,685,946.04	5,345,138.23	61.54	8,685,946.04	2,914,444.54	33.55	7.7
166	SAN JOSÉ CHILTEPEC	TUXTEPEC	50,929,332.70	31,228,341.46	61.32	50,929,332.70	13,220,666.84	25.96	0.0
167	SAN JOSÉ DEL PEÑASCO	MAHUATLÁN	13,177,873.27	7,547,278.57	57.27	13,177,873.27	5,122,538.22	38.87	18.8
169	SAN JOSÉ INDEPENDENCIA	TUXTEPEC	24,906,022.00	15,224,593.47	61.13	24,906,022.00	2,841,010.06	11.41	70.0
170	SAN JOSÉ LACHIGUIRI	MAHUATLÁN	26,166,853.28	15,919,288.18	60.84	26,166,853.28	8,292,703.67	31.69	43.8
171	SAN JOSÉ TENANGO	TEOTITLÁN	151,442,636.92	92,692,797.76	61.21	151,442,636.92	58,160,010.35	38.40	4.2
172	SAN JUAN ACHIUTLA	TLAXIACO	4,648,092.48	2,985,837.86	64.24	4,648,092.48	1,773,185.83	38.15	18.8
173	SAN JUAN ATEPEC	IXTLÁN	8,022,034.59	4,780,036.26	59.59	8,022,034.59	2,250,902.41	28.06	0.0
175	SAN JUAN BAUTISTA ATATLAHUCA	ETLA	8,443,205.84	5,421,398.47	64.21	8,443,205.84	1,288,903.74	15.27	15.0
177	SAN JUAN BAUTISTA CUICATLÁN	CUICATLÁN	42,454,509.00	25,304,107.49	59.60	42,454,509.00	34,946,815.52	82.32	26.8
179	SAN JUAN BAUTISTA JAYACATLÁN	ETLA	9,824,789.19	6,739,447.12	68.60	9,824,789.19	2,777,401.38	28.27	43.1
180	SAN JUAN BAUTISTA LO DE SOTO	JAMILTEPEC	9,947,699.85	7,023,139.02	70.60	9,947,699.85	5,102,077.90	51.29	44.2
181	SAN JUAN BAUTISTA SUCHITEPEC	HUAJUAPAN	4,876,235.31	3,049,086.15	62.53	4,876,235.31	1,532,873.01	31.44	68.8
182	SAN JUAN BAUTISTA TLACOATZINTEPEC	CUICATLÁN	13,896,742.05	8,428,126.67	60.65	13,896,742.05	1,102,926.39	7.94	52.8
183	SAN JUAN BAUTISTA TLACHICHILCO	SILACAYOÁPAM	8,386,250.00	5,729,093.26	68.32	8,386,250.00	1,923,985.09	22.94	28.6
184	SAN JUAN BAUTISTA TUXTEPEC	TUXTEPEC	790,881,271.00	600,261,482.60	75.90	790,881,271.00	332,025,773.99	41.98	26755.1
185	SAN JUAN CACAHUATEPEC	JAMILTEPEC	35,487,261.71	19,632,722.07	55.32	35,487,261.71	10,764,422.43	30.33	103.4
186	SAN JUAN CIENEGUILLA	SILACAYOÁPAM	5,414,550.67	3,239,470.55	59.83	5,414,550.67	2,355,606.66	43.51	9.1
187	SAN JUAN COATZÓSPAM	TEOTITLÁN	15,909,100.24	9,663,662.17	60.74	15,909,100.24	6,825,896.34	42.91	0.0
188	SAN JUAN COLORADO	JAMILTEPEC	47,606,545.11	29,668,366.78	62.32	47,606,545.11	5,935,183.84	12.47	40.0
189	SAN JUAN COMALTEPEC	CHOÁPAM	23,425,448.49	15,279,531.93	65.23	23,425,448.49	3,859,551.47	16.48	29.9
190	SAN JUAN COTZOCÓN	MIXE	88,424,757.68	72,895,117.58	82.44	88,424,757.68	21,312,454.16	24.10	22.2
191	SAN JUAN CHICOMEZÚCHIL	IXTLÁN	2,785,027.74	1,700,140.46	61.05	2,785,027.74	743,774.10	26.71	35.7
192	SAN JUAN CHILATECA	OCOTLÁN	8,542,949.12	5,125,691.33	60.00	8,542,949.12	2,226,656.71	26.06	23.7
193	SAN JUAN DEL ESTADO	ETLA	14,743,793.00	8,435,892.50	57.22	14,743,793.00	4,762,147.97	32.30	0.0



ID MUNICIPIO	NOMBRE DE MUNICIPIO	DISTRITO	INGRESO ESTIMADO ANUAL (PESOS)	RECAUDADO (PESOS)	% RECAUDADO	EGRESOS APROBADO ANUAL (PESOS)	EJERCIDO (PESOS)	% EJERCIDO	PROMEDIO DE CUMPLIMIENTO 2DO. TRIM
194	SAN JUAN DEL RÍO	TLACOLULA	8,562,405.82	5,204,718.14	60.79	8,562,405.82	1,665,275.10	19.45	0.0
195	SAN JUAN DIUXI	NOCHIXTLÁN	9,667,392.84	5,526,924.54	57.17	9,667,392.84	2,258,922.90	23.37	43.8
196	SAN JUAN EVANGELISTA ANALCO	IXTLÁN	5,549,786.17	2,850,155.48	51.36	5,549,786.17	2,789,434.73	50.26	43.8
197	SAN JUAN GUELAVÍA	TLACOLULA	19,497,239.95	11,504,918.16	59.01	19,497,239.95	5,838,211.60	29.94	0.0
198	SAN JUAN GUICHICOVI	JUCHITÁN	138,913,215.78	80,919,998.37	58.25	138,913,215.78	30,819,017.80	22.19	0.0
199	SAN JUAN IHUALTEPEC	SILCAYOÁPAM	5,915,612.27	3,610,136.65	61.03	5,915,612.27	1,137,160.70	19.22	0.0
201	SAN JUAN JUQUILA VIJANOS	VILLA ALTA	9,712,461.50	5,882,793.67	60.57	9,712,461.50	1,579,307.20	16.26	28.6
202	SAN JUAN LACHAO	JUQUILA	24,000,011.93	13,567,792.25	56.53	24,000,011.93	9,066,920.73	37.78	41.3
203	SAN JUAN LACHIGALLA	EJUTLA	19,445,897.44	11,747,578.32	60.41	19,445,897.44	2,397,428.18	12.33	25.0
204	SAN JUAN LAJARCIA	YAUTEPEC	5,529,305.58	3,180,169.84	57.51	5,529,305.58	644,537.30	11.66	40.5
205	SAN JUAN LALANA	CHOÁPAM	119,549,325.15	71,247,662.57	59.60	119,549,325.15	17,139,403.84	14.34	11.4
206	SAN JUAN DE LOS CUÉS	TEOTITLÁN	11,738,524.20	8,064,928.03	68.70	11,738,524.20	6,002,482.34	51.13	12.5
208	SAN JUAN MIXTEPEC	JUXTLAHUACA	41,768,082.81	26,589,793.93	63.66	41,768,082.81	13,392,642.21	32.06	0.0
209	SAN JUAN MIXTEPEC	MIAHUATLÁN	7,694,026.45	4,595,888.81	59.73	7,694,026.45	1,596,315.42	20.75	32.9
210	SAN JUAN ÑUMÍ	TLAXIACO	34,693,188.00	21,024,471.04	60.60	34,693,188.00	4,715,503.39	13.59	7.0
211	SAN JUAN OZOLOTEPEC	MIAHUATLÁN	19,633,610.27	11,969,584.73	60.96	19,633,610.27	8,252,967.75	42.03	16.8
212	SAN JUAN PETLAPA	CHOÁPAM	32,358,000.00	18,898,906.44	58.41	32,358,000.00	2,580,009.86	7.97	25.0
213	SAN JUAN QUIAHUJE	JUQUILA	22,751,401.15	13,031,366.95	57.28	22,751,401.15	10,442,958.92	45.90	22.0
214	SAN JUAN QUIOTEPEC	IXTLÁN	10,295,565.00	6,806,727.65	66.11	10,295,565.00	1,378,174.52	13.39	0.0
215	SAN JUAN SAYULTEPEC	NOCHIXTLÁN	5,100,055.52	3,071,938.81	60.23	5,100,055.52	2,550,566.33	50.01	45.8
216	SAN JUAN TABAÁ	VILLA ALTA	7,588,833.01	4,300,339.38	56.67	7,588,833.01	1,606,693.71	21.17	20.6
217	SAN JUAN TAMAZOLA	NOCHIXTLÁN	26,063,684.90	15,424,398.78	59.18	26,063,684.90	5,333,523.82	20.46	54.1
218	SAN JUAN TEITA	TLAXIACO	5,623,407.31	3,247,277.64	57.75	5,623,407.31	2,389,435.16	42.49	0.0
219	SAN JUAN TEITIPAC	TLACOLULA	15,117,929.88	9,167,401.00	60.64	15,117,929.88	5,887,214.29	38.94	0.0
220	SAN JUAN TEPEUXILA	CUICATLÁN	15,537,899.62	9,763,198.78	62.83	15,537,899.62	5,627,567.18	36.22	42.9
221	SAN JUAN TEPOSOLULA	TEPOSOLULA	8,172,289.18	4,671,401.74	57.16	8,172,289.18	1,855,286.59	22.70	0.0
222	SAN JUAN YAEÉ	VILLA ALTA	7,559,026.81	4,972,748.11	65.79	7,559,026.81	1,393,259.66	18.43	16.7
223	SAN JUAN YATZONA	VILLA ALTA	4,609,058.27	2,760,096.00	59.88	4,609,058.27	990,968.63	21.50	50.0
224	SAN JUAN YUCUITA	NOCHIXTLÁN	4,617,321.00	2,729,305.56	59.11	4,617,321.00	2,419,522.60	52.40	0.0
226	SAN LORENZO ALBARRADAS	TLACOLULA	15,270,212.36	9,203,761.55	60.27	15,270,212.36	1,676,538.91	10.98	17.8
227	SAN LORENZO CACAOTEPEC	ETLA	61,952,498.53	38,060,004.82	61.43	61,952,498.53	21,510,628.54	34.72	6.0
228	SAN LORENZO CUANECUILTITLA	TEOTITLÁN	7,746,933.40	4,460,552.43	57.58	7,746,933.40	2,595,029.71	33.50	25.0
229	SAN LORENZO TEXMELÚCAN	SOLA DE VEGA	50,952,050.77	33,468,211.54	65.69	50,952,050.77	21,302,107.35	41.81	1516.4
230	SAN LORENZO VICTORIA	SILCAYOÁPAM	6,552,861.46	3,705,857.77	56.55	6,552,861.46	2,121,719.14	32.38	56.6
231	SAN LUCAS CAMOTLÁN	MIXE	21,320,692.03	14,070,488.00	65.99	21,320,692.03	3,617,573.73	16.97	25.6
232	SAN LUCAS OJITLÁN	TUXTEPEC	125,137,236.00	79,126,945.51	63.23	125,137,236.00	24,556,869.19	19.62	50.0
233	SAN LUCAS QUIAVINÍ	TLACOLULA	11,880,547.59	7,357,904.54	61.93	11,880,547.59	4,673,645.17	39.34	0.0



ID MUNICIPIO	NOMBRE DE MUNICIPIO	DISTRITO	INGRESO ESTIMADO ANUAL (PESOS)	RECAUDADO (PESOS)	% RECAUDADO	EGRESOS APROBADO ANUAL (PESOS)	EJERCIDO (PESOS)	% EJERCIDO	PROMEDIO DE CUMPLIMIENTO 2DO. TRIM
234	SAN LUCAS ZOQUIÁPAM	TEOTITLÁN	45,812,935.58	28,098,309.80	61.33	45,812,935.58	12,072,771.01	26.35	0.0
235	SAN LUIS AMATLÁN	MIAHUATLÁN	19,453,309.57	12,711,410.36	65.34	19,453,309.57	4,964,145.88	25.52	41.7
236	SAN MARCIAL OZOLÓTEPEC	MIAHUATLÁN	13,971,993.82	8,448,234.56	60.47	13,971,993.82	5,791,428.27	41.45	20.0
237	SAN MARCOS ARTEAGA	HUAJUAPAN	8,838,633.55	5,166,904.16	58.46	8,838,633.55	2,738,758.19	30.99	30.9
238	HEROICO SAN MARTÍN DE LOS CANSECOS	EJUTLA	6,775,164.75	4,327,096.26	63.87	6,775,164.75	3,336,120.45	49.24	30.7
239	SAN MARTÍN HUAMELÚLPAM	TLAXIACO	8,291,765.97	4,796,956.38	57.85	8,291,765.97	2,010,552.35	24.25	3.4
241	SAN MARTÍN LACHILÁ	EJUTLA	7,386,985.68	4,397,869.48	59.54	7,386,985.68	1,232,998.91	16.69	21.9
242	SAN MARTÍN PERAS	JUXTLAHUACA	68,804,117.55	45,395,771.05	65.98	68,804,117.55	5,461,469.86	7.94	19.7
243	SAN MARTÍN TILCAJETE	OCOTLÁN	11,179,104.89	6,403,032.78	57.28	11,179,104.89	3,232,680.35	28.92	50.0
244	SAN MARTÍN TOXPALAN	TEOTITLÁN	17,813,966.38	10,308,758.86	57.87	17,813,966.38	7,447,904.72	41.81	51.4
245	SAN MARTÍN ZACATEPEC	HUAJUAPAN	7,218,726.87	4,455,392.93	61.72	7,218,726.87	1,717,093.27	23.79	0.0
246	SAN MATEO CAJONOS	VILLA ALTA	6,124,944.76	3,602,515.75	58.82	6,124,944.76	432,997.32	7.07	25.0
247	CAPULÁLPAM DE MÉNDEZ	IXTLÁN	7,428,603.86	4,848,342.18	65.27	7,428,603.86	3,622,494.23	48.76	48.9
248	SAN MATEO DEL MAR	TEHUANTEPEC	91,163,037.81	57,363,178.02	62.92	91,163,037.81	14,129,381.54	15.50	20.6
249	SAN MATEO YOLOXOCHTLÁN	TEOTITLÁN	21,059,589.80	12,854,307.66	61.04	21,059,589.80	7,767,232.81	36.88	0.0
250	SAN MATEO ETLATONGO	NOCHIXTLÁN	9,996,058.88	5,314,604.02	53.17	9,996,058.88	4,964,231.00	49.66	37.7
251	SAN MATEO NEJÁPAM	SILACAYOÁPAM	8,424,974.75	4,993,885.10	59.27	8,424,974.75	2,120,805.55	25.17	14.3
252	SAN MATEO PEÑASCO	TLAXIACO	14,367,716.33	8,638,623.71	60.13	14,367,716.33	2,482,317.49	17.28	44.4
253	SAN MATEO PIÑAS	POCHUTLA	17,471,103.14	10,710,358.87	61.30	17,471,103.14	2,096,749.63	12.00	0.0
255	SAN MATEO SINDIHUI	NOCHIXTLÁN	12,449,602.81	7,551,252.17	60.65	12,449,602.81	1,306,378.71	10.49	0.0
256	SAN MATEO TLAPILTEPEC	COIXTLAHUACA	3,683,329.69	2,329,519.01	63.24	3,683,329.69	968,975.78	26.31	0.0
257	SAN MELCHOR BETAZA	VILLA ALTA	8,016,190.99	5,583,348.06	69.65	8,016,190.99	1,771,303.32	22.10	0.0
258	SAN MIGUEL ACHIUTLA	TLAXIACO	6,567,348.45	4,205,079.73	64.03	6,567,348.45	2,768,995.48	42.16	7.7
260	SAN MIGUEL ALOÁPAM	IXTLÁN	13,042,527.67	7,425,839.01	56.94	13,042,527.67	1,073,754.20	8.23	2.5
261	SAN MIGUEL AMATITLÁN	HUAJUAPAN	41,130,462.65	23,150,102.48	56.28	41,130,462.65	9,495,859.53	23.09	47.7
262	SAN MIGUEL AMATLÁN	IXTLÁN	6,559,346.10	4,035,822.93	61.53	6,559,346.10	3,351,256.05	51.09	65.5
263	SAN MIGUEL COATLÁN	MIAHUATLÁN	26,681,146.91	16,095,560.76	60.33	26,681,146.91	11,920,257.95	44.68	0.0
264	SAN MIGUEL CHICAHUA	NOCHIXTLÁN	14,411,787.51	8,661,316.63	60.10	14,411,787.51	3,563,112.62	24.72	0.0
265	SAN MIGUEL CHIMALAPA	JUCHITÁN	35,764,438.77	20,426,563.14	57.11	35,764,438.77	6,874,433.89	19.22	0.0
266	SAN MIGUEL DEL PUERTO	POCHUTLA	46,437,077.79	39,469,900.62	85.00	46,437,077.79	8,123,573.41	17.49	34.6
267	SAN MIGUEL DEL RÍO	IXTLÁN	2,901,406.68	1,717,350.64	59.19	2,901,406.68	783,633.86	27.01	0.0
268	SAN MIGUEL EJUTLA	EJUTLA	6,762,152.00	4,485,679.85	66.34	6,762,152.00	2,351,663.72	34.78	27.8
269	SAN MIGUEL EL GRANDE	TLAXIACO	22,922,446.97	17,771,589.88	77.53	22,922,446.97	8,968,045.56	39.12	28.5
270	SAN MIGUEL HUAUTLA	NOCHIXTLÁN	11,683,125.14	6,950,926.22	59.50	11,683,125.14	1,582,992.97	13.55	50.0
271	SAN MIGUEL MIXTEPEC	ZIMATLÁN	22,465,549.53	13,931,828.57	62.01	22,465,549.53	3,902,033.50	17.37	20.0
272	SAN MIGUEL PANIXTLAHUACA	JUQUILA	29,666,256.12	129,202.86	0.44	29,666,256.12	446,322.70	1.50	0.0



ID MUNICIPIO	NOMBRE DE MUNICIPIO	DISTRITO	INGRESO ESTIMADO ANUAL (PESOS)	RECAUDADO (PESOS)	% RECAUDADO	EGRESOS APROBADO ANUAL (PESOS)	EJERCIDO (PESOS)	% EJERCIDO	PROMEDIO DE CUMPLIMIENTO 2DO. TRIM
273	SAN MIGUEL PERAS	ZAACHILA	25,156,126.79	28,770,473.67	114.37	25,156,126.79	3,059,449.08	12.16	14.2
274	SAN MIGUEL PIEDRAS	NOCHIXTLÁN	10,915,902.49	6,406,683.95	58.69	10,915,902.49	1,798,804.84	16.48	37.5
275	SAN MIGUEL QUETZALTEPEC	MIXE	37,086,252.90	23,065,555.27	62.19	37,086,252.90	12,954,367.00	34.93	47.5
276	SAN MIGUEL SANTA FLOR	CUICATLÁN	7,852,257.72	4,810,377.50	61.26	7,852,257.72	1,244,510.33	15.85	43.8
277	VILLA SOLA DE VEGA	SOLA DE VEGA	76,032,900.31	48,315,435.73	63.55	76,032,900.31	31,066,051.91	40.86	50.0
278	SAN MIGUEL SOYALTEPEC	TUXTEPEC	178,545,180.00	109,345,538.62	61.24	178,545,180.00	31,431,051.63	17.60	47.1
279	SAN MIGUEL SUCHIXTEPEC	MIAHUATLÁN	17,110,330.49	10,641,116.59	62.19	17,110,330.49	3,606,703.92	21.08	0.0
280	VILLA TALEA DE CASTRO	VILLA ALTA	11,809,135.49	6,742,482.73	57.10	11,809,135.49	2,868,748.40	24.29	22.4
281	SAN MIGUEL TECOMATLÁN	NOCHIXTLÁN	4,954,215.40	3,211,485.46	64.82	4,954,215.40	1,174,685.52	23.71	0.0
282	SAN MIGUEL TENANGO	TEHUANTEPEC	6,432,186.29	3,909,459.42	60.78	6,432,186.29	1,135,801.40	17.66	0.0
283	SAN MIGUEL TEQUIXTEPEC	COIXTLAHUACA	7,467,286.29	5,044,104.58	67.55	7,467,286.29	918,948.35	12.31	25.0
284	SAN MIGUEL TILQUIÁPAM	OCOTLÁN	24,509,494.88	14,650,893.00	59.78	24,509,494.88	4,998,128.62	20.39	25.0
285	SAN MIGUEL TLACAMAMA	JAMILTEPEC	16,083,001.50	9,418,113.27	58.56	16,083,001.50	4,453,642.21	27.69	50.0
287	SAN MIGUEL TULANCINGO	COIXTLAHUACA	5,454,688.32	5,627,366.67	103.17	5,454,688.32	5,033,494.16	92.28	37.5
289	SAN NICOLÁS	MIAHUATLÁN	6,733,678.00	3,940,312.93	58.52	6,733,678.00	1,574,396.89	23.38	10.7
290	SAN NICOLÁS HIDALGO	SILACAYOÁPAM	6,201,774.09	4,098,585.83	66.09	6,201,774.09	1,839,858.38	29.67	4.2
291	SAN PABLO COATLÁN	MIAHUATLÁN	21,107,699.16	12,924,104.91	61.23	21,107,699.16	8,351,385.49	39.57	25.0
292	SAN PABLO CUATRO VENADOS	ZAACHILA	11,770,007.92	6,945,029.22	59.01	11,770,007.92	1,780,294.24	15.13	33.5
293	SAN PABLO ETLA	ETLA	66,228,917.05	37,386,102.15	56.45	66,228,917.05	27,477,929.50	41.49	34.5
294	SAN PABLO HUITZO	ETLA	27,229,627.78	16,863,645.91	61.93	27,229,627.78	7,917,158.11	29.08	0.0
295	SAN PABLO HUIXTEPEC	ZIMATLÁN	43,684,811.42	24,852,973.85	56.89	43,684,811.42	18,540,133.22	42.44	60.0
296	SAN PABLO MACULTIANGUIS	IXTLÁN	6,665,406.68	3,982,959.27	59.76	6,665,406.68	2,617,976.90	39.28	31.3
297	SAN PABLO TIJALTEPEC	TLAXIACO	18,017,582.46	10,375,503.03	57.59	18,017,582.46	2,975,353.97	16.51	33.3
298	SAN PABLO VILLA DE MITLA	TLACOLULA	61,025,276.03	34,482,643.58	56.51	61,025,276.03	19,884,429.64	32.58	27.4
299	SAN PABLO YAGANIZA	VILLA ALTA	6,528,792.21	3,912,960.41	59.93	6,528,792.21	1,134,491.24	17.38	45.0
300	SAN PEDRO AMUZGOS	PUTLA	34,295,348.39	20,460,086.01	59.66	34,295,348.39	10,566,866.46	30.81	10.3
301	SAN PEDRO APÓSTOL	OCOTLÁN	11,116,443.52	6,658,425.20	59.90	11,116,443.52	3,404,959.90	30.63	31.3
302	SAN PEDRO ATOYAC	JAMILTEPEC	25,259,563.61	14,672,688.69	58.09	25,259,563.61	11,723,471.63	46.41	0.0
303	SAN PEDRO CAJONOS	VILLA ALTA	5,649,306.00	3,935,496.19	69.66	5,649,306.00	2,943,669.65	52.11	0.0
304	SAN PEDRO COXCALTEPEC CÁNTAROS	NOCHIXTLÁN	5,886,548.42	4,907,854.39	83.37	5,886,548.42	968,097.77	16.45	16.7
305	SAN PEDRO COMITANCILLO	TEHUANTEPEC	17,267,314.00	9,520,112.65	55.13	20,282,283.28	7,366,660.93	36.32	675.0
306	SAN PEDRO EL ALTO	POCHUTLA	24,409,694.74	14,252,600.87	58.39	24,409,694.74	11,301,640.97	46.30	0.0
309	SAN PEDRO IXCATLÁN	TUXTEPEC	58,193,820.00	34,094,911.34	58.59	58,193,820.00	10,428,845.53	17.92	58.3
310	SAN PEDRO IXTLAHUACA	CENTRO	46,430,551.56	27,389,416.60	58.99	46,430,551.56	12,251,637.45	26.39	0.0
311	SAN PEDRO JALTEPETONGO	CUICATLÁN	6,290,043.63	3,244,694.35	51.58	6,290,043.63	1,138,575.29	18.10	50.0
312	SAN PEDRO JICAYÁN	JAMILTEPEC	61,943,279.78	37,431,526.43	60.43	61,943,279.78	24,062,204.79	38.85	25.0



ID MUNICIPIO	NOMBRE DE MUNICIPIO	DISTRITO	INGRESO ESTIMADO ANUAL (PESOS)	RECAUDADO (PESOS)	% RECAUDADO	EGRESOS APROBADO ANUAL (PESOS)	EJERCIDO (PESOS)	% EJERCIDO	PROMEDIO DE CUMPLIMIENTO 2DO. TRIM
313	SAN PEDRO JOCOTIPAC	CUICATLÁN	7,780,951.24	4,443,616.06	57.11	7,780,951.24	3,397,852.63	43.67	50.0
314	SAN PEDRO JUCHATENGO	JUQUILA	10,032,310.60	5,247,756.86	52.31	10,032,310.60	3,674,949.57	36.63	15.0
315	SAN PEDRO MÁRTIR	OCOTLÁN	11,723,745.28	6,899,431.28	58.85	11,723,745.28	4,919,087.05	41.96	32.9
316	SAN PEDRO MÁRTIR QUIECHAPA	YAUTEPEC	6,260,707.93	3,661,836.74	58.49	6,260,707.93	1,745,964.29	27.89	20.0
317	SAN PEDRO MÁRTIR YUCUXACO	TLAXIACO	8,441,061.80	6,673,863.81	79.06	8,441,061.80	1,235,046.86	14.63	14.1
318	SAN PEDRO MIXTEPEC	JUQUILA	314,517,870.55	173,069,447.26	55.03	314,517,870.55	94,080,854.09	29.91	46.8
319	SAN PEDRO MIXTEPEC	MIHUATLÁN	6,184,798.59	3,615,444.66	58.46	6,184,798.59	710,703.31	11.49	33.3
320	SAN PEDRO MOLINOS	TLAXIACO	5,481,470.00	3,176,463.06	57.95	5,481,470.00	717,351.20	13.09	25.0
321	SAN PEDRO NOPALA	TEPOSOLULA	6,057,814.44	3,651,565.80	60.28	6,057,814.44	3,144,513.31	51.91	0.0
322	SAN PEDRO OCOPEATILLO	TEOTITLÁN	8,033,468.62	4,397,999.23	54.75	8,033,468.62	3,727,381.41	46.40	50.0
323	SAN PEDRO OCOTEPEC	MIXE	8,856,895.00	8,428,280.91	95.16	8,856,895.00	2,341,550.20	26.44	0.0
324	SAN PEDRO POCHUTLA	POCHUTLA	198,222,712.00	144,268,686.45	72.78	198,222,712.00	60,660,323.96	30.60	27.3
325	SAN PEDRO QUIATONI	TLACOLULA	76,780,469.97	45,439,172.93	59.18	76,780,469.97	23,904,304.62	31.13	49.5
326	SAN PEDRO SOCHIÁPAM	CUICATLÁN	32,222,458.86	19,273,444.69	59.81	32,222,458.86	6,720,434.13	20.86	50.0
327	SAN PEDRO TAPANATEPEC	JUCHITÁN	85,803,575.31	48,237,629.84	56.22	85,803,575.31	43,767,991.57	51.01	65.1
328	SAN PEDRO TAVICHE	OCOTLÁN	9,490,538.20	5,808,797.51	61.21	9,490,538.20	3,212,917.59	33.85	34.3
329	SAN PEDRO TEOZACALCO	NOCHIXTLÁN	9,188,914.15	5,250,314.34	57.14	9,188,914.15	512,696.84	5.58	6.2
330	SAN PEDRO TEUTILA	CUICATLÁN	23,860,537.62	14,527,376.52	60.88	23,860,537.62	9,943,274.70	41.67	1.1
331	SAN PEDRO TIDAÁ	NOCHIXTLÁN	9,995,844.51	5,471,009.96	54.73	9,995,844.51	1,642,681.47	16.43	14.3
332	SAN PEDRO TOPILTEPEC	TEPOSOLULA	3,605,659.81	2,177,407.24	60.39	3,605,659.81	457,937.80	12.70	0.0
333	SAN PEDRO TOTOLÁPAM	TLACOLULA	14,240,292.35	8,153,078.68	57.25	14,240,292.35	4,501,613.69	31.61	22.9
335	SAN PEDRO YANERI	IXTLÁN	6,260,226.03	20,776,273.07	331.88	6,260,226.03	15,937,227.79	254.58	22.6
336	SAN PEDRO YÓLOX	IXTLÁN	14,979,487.55	10,802,453.79	72.11	14,979,487.55	7,506,377.74	50.11	52.8
337	SAN PEDRO Y SAN PABLO AYUTLA	MIXE	39,188,610.96	24,013,048.94	61.28	39,188,610.96	7,974,958.91	20.35	30.8
338	VILLA DE ETLA	ETLA	38,614,375.72	26,811,304.11	69.43	38,614,375.72	17,643,310.34	45.69	0.0
339	SAN PEDRO Y SAN PABLO TEPOSOLULA	TEPOSOLULA	20,188,412.50	7,148,945.96	35.41	20,188,412.50	5,379,654.11	26.65	0.0
340	SAN PEDRO Y SAN PABLO TEQUITEPEC	HUAJUAPAN	9,609,387.56	5,733,458.64	59.67	9,609,387.56	1,738,223.71	18.09	7.1
341	SAN PEDRO YUCUNAMA	TEPOSOLULA	3,895,070.83	2,459,958.86	63.16	3,895,070.83	1,619,710.11	41.58	36.7
342	SAN RAYMUNDO JALPAN	CENTRO	18,918,479.39	11,999,877.77	63.43	18,918,479.39	7,335,531.10	38.77	31.7
343	SAN SEBASTIÁN ABASOLO	TLACOLULA	11,300,752.27	6,420,052.64	56.81	11,300,752.27	5,510,676.72	48.76	6.1
344	SAN SEBASTIÁN COATLÁN	MIHUATLÁN	16,288,479.14	9,257,666.47	56.84	16,288,479.14	2,335,407.56	14.34	16.2
345	SAN SEBASTIÁN IXCAPA	JAMILTEPEC	16,761,351.72	9,966,435.24	59.46	16,761,351.72	7,091,440.10	42.31	40.9
346	SAN SEBASTIÁN NICANANDUTA	TEPOSOLULA	11,830,470.20	6,608,323.06	55.86	11,830,470.20	2,525,791.81	21.35	0.0
347	SAN SEBASTIÁN RÍO HONDO	MIHUATLÁN	23,659,913.28	14,357,963.77	60.68	23,659,913.28	10,447,580.46	44.16	40.1
348	SAN SEBASTIÁN TECOMAXTLAHUACA	JUXTLAHUACA	41,688,318.44	26,215,289.13	62.88	41,688,318.44	16,098,469.98	38.62	27.3
349	SAN SEBASTIÁN TEITIPAC	TLACOLULA	10,214,209.75	6,108,926.14	59.81	10,214,209.75	5,580,111.66	54.63	35.7



ID MUNICIPIO	NOMBRE DE MUNICIPIO	DISTRITO	INGRESO ESTIMADO ANUAL (PESOS)	RECAUDADO (PESOS)	% RECAUDADO	EGRESOS APROBADO ANUAL (PESOS)	EJERCIDO (PESOS)	% EJERCIDO	PROMEDIO DE CUMPLIMIENTO 2DO. TRIM
350	SAN SEBASTIÁN TUTLA	CENTRO	68,262,296.94	42,108,114.12	61.69	68,262,296.94	26,293,769.71	38.52	40.9
351	SAN SIMÓN ALMOLONGAS	MIAHUATLÁN	15,789,308.43	9,197,365.22	58.25	15,789,308.43	4,067,670.08	25.76	10.0
352	SAN SIMÓN ZAHUATLÁN	HUAJUAPAN	32,677,443.67	19,990,432.98	61.18	32,677,443.67	5,466,714.68	16.73	37.8
353	SANTA ANA	MIAHUATLÁN	12,581,676.48	6,839,553.77	54.36	12,581,676.48	2,502,827.24	19.89	20.8
354	SANTA ANA ATEIXTLAHUACA	TEOTITLÁN	6,470,374.86	3,838,762.77	59.33	6,470,374.86	1,859,831.52	28.74	0.0
355	SANTA ANA CUAUHTÉMOC	CUICATLÁN	6,648,815.36	3,981,206.15	59.88	6,648,815.36	1,040,872.53	15.66	16.7
356	SANTA ANA DEL VALLE	TLACOLULA	12,726,499.13	8,125,566.46	63.85	12,726,499.13	4,222,142.09	33.18	22.2
357	SANTA ANA TAVELA	YAUTEPEC	8,052,609.75	4,774,521.30	59.29	8,052,609.75	1,828,395.74	22.71	40.3
359	SANTA ANA YARENI	IXTLÁN	8,086,930.81	4,561,409.99	56.40	8,086,930.81	1,656,170.82	20.48	20.0
360	SANTA ANA ZEGACHE	OCOTLÁN	20,559,572.48	11,723,091.91	57.02	20,559,572.48	7,448,967.60	36.23	0.0
361	SANTA CATALINA QUIERÍ	YAUTEPEC	7,317,155.62	3,938,866.68	53.83	7,317,155.62	1,119,885.74	15.30	33.3
362	SANTA CATARINA CUIXTLA	MIAHUATLÁN	9,355,945.08	5,627,006.27	60.14	9,355,945.08	2,439,183.60	26.07	42.9
363	SANTA CATARINA IXTEPEJI	IXTLÁN	12,110,896.90	19,200,146.75	158.54	12,110,896.90	16,243,725.32	134.12	59.5
364	SANTA CATARINA JUQUILA	JUQUILA	71,234,010.17	42,842,503.08	60.14	71,234,010.17	31,912,764.87	44.80	43.9
365	SANTA CATARINA LACHATAO	IXTLÁN	10,422,904.64	6,179,809.47	59.29	10,422,904.64	2,906,758.85	27.89	43.0
366	SANTA CATARINA LOXICHA	POCHUTLA	31,421,309.00	19,294,060.52	61.40	31,421,309.00	8,497,167.54	27.04	17.9
367	SANTA CATARINA MECHOACÁN	JAMILTEPEC	25,440,085.74	16,002,112.49	62.90	25,440,085.74	11,451,120.71	45.01	495.2
368	SANTA CATARINA MINAS	OCOTLÁN	13,414,693.39	8,794,213.51	65.56	13,414,693.39	4,327,482.06	32.26	0.0
369	SANTA CATARINA QUIANÉ	ZIMATLÁN	9,654,733.70	5,474,181.31	56.70	9,654,733.70	2,726,971.32	28.24	55.5
370	SANTA CATARINA TAYATA	TLAXIACO	6,346,783.82	3,470,142.21	54.68	6,346,783.82	1,826,100.38	28.77	13.9
371	SANTA CATARINA TICUÁ	TLAXIACO	7,908,187.00	5,381,718.16	68.05	7,908,187.00	5,146,155.19	65.07	52.6
372	SANTA CATARINA YOSONOTÚ	TLAXIACO	12,338,299.00	7,612,583.77	61.70	12,338,299.00	1,878,864.16	15.23	0.0
373	SANTA CATARINA ZAPOQUILA	HUAJUAPAN	4,193,418.06	2,534,452.55	60.44	4,193,418.06	885,508.22	21.12	32.0
374	SANTA CRUZ ACATEPEC	TEOTITLÁN	11,509,268.66	7,065,930.80	61.39	11,509,268.66	921,347.57	8.01	10.7
375	SANTA CRUZ AMILPAS	CENTRO	41,330,786.79	25,920,710.13	62.72	41,330,786.79	22,141,074.66	53.57	0.0
376	SANTA CRUZ DE BRAVO	SILACAYOÁPAM	4,110,809.05	2,362,446.68	57.47	4,110,809.05	854,760.37	20.79	0.0
377	SANTA CRUZ ITUNDUJIA	PUTLA	66,270,219.96	40,893,425.83	61.71	66,270,219.96	7,651,741.03	11.55	50.0
378	SANTA CRUZ MIXTEPEC	ZIMATLÁN	18,826,524.89	11,296,118.57	60.00	18,826,524.89	5,807,830.92	30.85	42.3
379	SANTA CRUZ NUNDACO	TLAXIACO	17,997,234.77	10,809,628.45	60.06	17,997,234.77	4,059,060.77	22.55	27.9
380	SANTA CRUZ PAPALUTLA	TLACOLULA	10,878,354.73	6,642,159.14	61.06	10,878,354.73	5,231,623.83	48.09	6.0
381	SANTA CRUZ TACACHE DE MINA	HUAJUAPAN	12,618,413.70	7,441,469.40	58.97	12,618,413.70	3,812,790.88	30.22	41.5
382	SANTA CRUZ TACAHA	TLAXIACO	9,661,564.05	4,927,977.52	51.01	9,661,564.05	2,325,520.75	24.07	32.3
383	SANTA CRUZ TAYATA	TLAXIACO	5,782,927.37	3,461,187.40	59.85	5,782,927.37	1,041,587.60	18.01	12.5
384	SANTA CRUZ XITLA	MIAHUATLÁN	25,528,726.90	15,211,907.50	59.59	25,528,726.90	1,092,479.02	4.28	22.2
385	SANTA CRUZ XOXOCOTLÁN	CENTRO	446,269,872.41	237,254,085.72	53.16	446,269,872.41	157,206,625.19	35.23	111.4
386	SANTA CRUZ ZENZONTEPEC	SOLA DE VEGA	112,885,425.64	69,522,061.72	61.59	112,885,425.64	8,275,865.99	7.33	22.3
387	SANTA GERTRUDIS	ZIMATLÁN	13,099,139.98	7,188,936.51	54.88	13,099,139.98	4,243,784.50	32.40	25.0



ID MUNICIPIO	NOMBRE DE MUNICIPIO	DISTRITO	INGRESO ESTIMADO ANUAL (PESOS)	RECAUDADO (PESOS)	% RECAUDADO	EGRESOS APROBADO ANUAL (PESOS)	EJERCIDO (PESOS)	% EJERCIDO	PROMEDIO DE CUMPLIMIENTO 2DO. TRIM
388	SANTA INÉS DEL MONTE	ZAACHILA	18,951,773.17	11,447,165.04	60.40	18,951,773.17	7,278,164.16	38.40	0.0
389	SANTA INÉS YATZECHE	ZIMATLÁN	10,888,121.47	6,580,501.07	60.44	10,888,121.47	2,225,079.13	20.44	50.0
390	SANTA LUCÍA DEL CAMINO	CENTRO	172,354,196.64	107,288,972.66	62.25	172,354,196.64	74,093,523.82	42.99	11.1
391	SANTA LUCÍA MIAHUATLÁN	MIAHUATLÁN	27,511,272.64	16,729,378.30	60.81	27,511,272.64	13,498,911.25	49.07	0.0
392	SANTA LUCÍA MONTEVERDE	PUTLA	45,260,428.20	28,457,309.64	62.87	45,260,428.20	12,372,032.52	27.34	20.0
393	SANTA LUCÍA OCOTLÁN	OCOTLÁN	21,056,942.29	13,108,287.42	62.25	21,056,942.29	4,801,343.94	22.80	16.6
394	SANTA MARÍA ALOTEPEC	MIXE	13,006,920.15	8,531,004.16	65.59	13,006,920.15	2,652,101.34	20.39	8.3
395	SANTA MARÍA APAZCO	NOCHIXTLÁN	13,355,956.55	6,209,673.50	46.49	13,355,956.55	1,653,520.48	12.38	0.0
396	SANTA MARÍA LA ASUNCIÓN	TEOTITLÁN	24,078,315.54	14,631,730.62	60.77	24,078,315.54	9,126,934.32	37.91	43.8
397	HEROICA CIUDAD DE TLAXIACO	TLAXIACO	185,130,000.00	123,972,393.99	66.97	185,130,000.00	67,188,294.05	36.29	44.4
398	AYOQUEZCO DE ALDAMA	ZIMATLÁN	26,046,899.63	9,871,617.10	37.90	26,046,899.63	4,094,652.13	15.72	44.2
399	SANTA MARÍA ATZOMPA	CENTRO	152,355,358.00	89,723,626.72	58.89	152,355,358.00	38,368,209.62	25.18	0.0
400	SANTA MARÍA CAMOTLÁN	HUAJUAPAN	9,511,609.70	5,878,508.38	61.80	9,511,609.70	3,739,398.55	39.31	0.0
401	SANTA MARÍA COLOTEPEC	POCHUTLA	146,552,161.39	106,703,138.95	72.81	146,552,161.39	77,121,672.51	52.62	52.9
403	SANTA MARÍA COYOTEPEC	CENTRO	17,696,968.33	10,638,969.13	60.12	17,696,968.33	6,141,039.40	34.70	41.7
404	SANTA MARÍA CHACHOÁPAM	NOCHIXTLÁN	7,929,191.08	4,662,663.25	58.80	7,929,191.08	2,884,041.13	36.37	0.0
405	VILLA DE CHILAPA DE DÍAZ	TEPOSOLULA	13,729,387.97	8,115,090.99	59.11	13,729,387.97	5,349,285.12	38.96	22.1
406	SANTA MARÍA CHILCHOTLA	TEOTITLÁN	140,008,912.48	86,038,718.41	61.45	140,008,912.48	22,851,424.60	16.32	0.0
407	SANTA MARÍA CHIMALAPA	JUCHITÁN	45,208,319.00	26,612,916.00	58.87	45,208,319.00	19,090,265.23	42.23	13.9
408	SANTA MARÍA DEL ROSARIO	TLAXIACO	4,404,038.02	2,945,905.86	66.89	4,404,038.02	1,344,583.65	30.53	40.0
409	SANTA MARÍA DEL TULE	CENTRO	48,011,196.22	35,131,518.01	73.17	48,011,196.22	22,176,707.49	46.19	5.0
410	SANTA MARÍA ECATEPEC	YAUTEPEC	14,204,616.85	9,234,890.96	65.01	14,204,616.85	3,717,736.06	26.17	15.9
411	SANTA MARÍA GUELACÉ	TLACOLULA	5,151,154.47	3,022,217.48	58.67	5,151,154.47	1,595,826.05	30.98	6.3
412	SANTA MARÍA GUIENAGATI	TEHUANTEPEC	22,839,620.13	15,501,178.54	67.87	22,839,620.13	6,734,102.01	29.48	71.1
413	SANTA MARÍA HUATULCO	POCHUTLA	557,476,886.63	313,276,733.46	56.20	557,476,886.63	117,189,478.88	21.02	5.7
414	SANTA MARÍA HUAZOLOTITLÁN	JAMILTEPEC	46,192,238.81	28,775,132.93	62.29	46,192,238.81	16,767,773.91	36.30	17.9
415	SANTA MARÍA IPALAPA	PUTLA	20,763,681.48	16,957,297.12	81.67	20,763,681.48	13,235,403.21	63.74	936.4
417	SANTA MARÍA JACATEPEC	TUXTEPEC	45,797,559.78	27,724,426.72	60.54	45,797,559.78	15,573,362.95	34.00	28.9
418	SANTA MARÍA JALAPA DEL MARQUÉS	TEHUANTEPEC	42,419,401.70	25,135,699.13	59.26	42,419,401.70	5,360,250.61	12.64	19.6
419	SANTA MARÍA JALTIANGUIS	IXTLÁN	5,436,428.49	3,187,843.88	58.64	5,436,428.49	928,771.93	17.08	0.0
420	SANTA MARÍA LACHIXÍO	SOLA DE VEGA	12,195,171.14	7,089,791.60	58.14	12,195,171.14	2,705,359.78	22.18	28.0
421	SANTA MARÍA MIXTEQUILLA	TEHUANTEPEC	24,210,176.63	13,379,512.64	55.26	24,210,176.63	7,938,488.34	32.79	27.0
422	SANTA MARÍA NATIVITAS	COIXTLAHUACA	5,618,798.07	3,446,633.99	61.34	5,618,798.07	1,170,464.87	20.83	32.2
423	SANTA MARÍA NDUAYACO	TEPOSOLULA	4,852,483.77	2,898,799.31	59.74	4,852,483.77	785,042.34	16.18	33.3
424	SANTA MARÍA OZOLOTEPEC	MIAHUATLÁN	25,462,714.75	40,632,733.40	159.58	25,462,714.75	12,997,422.85	51.04	33.3
425	SANTA MARÍA PÁPALO	CUICATLÁN	15,786,702.73	9,478,631.75	60.04	15,786,702.73	2,695,963.39	17.08	29.8



ID MUNICIPIO	NOMBRE DE MUNICIPIO	DISTRITO	INGRESO ESTIMADO ANUAL (PESOS)	RECAUDADO (PESOS)	% RECAUDADO	EGRESOS APROBADO ANUAL (PESOS)	EJERCIDO (PESOS)	% EJERCIDO	PROMEDIO DE CUMPLIMIENTO 2DO. TRIM
426	SANTA MARÍA PEÑOLES	ETLA	55,873,534.97	34,400,956.94	61.57	55,873,534.97	16,114,823.06	28.84	0.0
429	SANTA MARÍA SOLA	SOLA DE VEGA	10,352,958.98	6,156,605.82	59.47	10,352,958.98	3,481,963.58	33.63	29.2
430	SANTA MARÍA TATALTEPEC	TLAXIACO	4,343,624.28	3,116,110.24	71.74	4,343,624.28	835,777.87	19.24	25.0
431	SANTA MARÍA TECOMAVACA	TEOTITLÁN	8,875,709.38	4,765,809.34	53.69	8,875,709.38	1,797,640.76	20.25	25.0
432	SANTA MARÍA TEMAXCALAPA	VILLA ALTA	7,704,407.66	4,847,737.11	62.92	7,704,407.66	855,886.58	11.11	27.8
433	SANTA MARÍA TEMAXCALTEPEC	JUQUILA	17,192,631.52	10,010,727.80	58.23	17,192,631.52	6,499,350.22	37.80	53.8
434	SANTA MARÍA TEOPOXCO	TEOTITLÁN	24,151,250.83	12,818,340.01	53.08	24,151,250.83	10,895,925.62	45.12	35.7
435	SANTA MARÍA TEPANTLALI	MIXE	23,694,463.00	14,141,512.99	59.68	23,694,463.00	6,568,288.74	27.72	0.0
436	SANTA MARÍA TEXCATITLÁN	CUICATLÁN	7,707,440.92	4,710,022.11	61.11	7,707,440.92	767,942.70	9.96	0.0
437	SANTA MARÍA TLAHUITLTEPEC	MIXE	66,598,476.17	38,282,612.23	57.48	66,598,476.17	14,738,661.31	22.13	41.7
438	SANTA MARÍA TLALIXTAC	CUICATLÁN	11,160,412.00	6,025,269.11	53.99	11,160,412.00	2,667,165.91	23.90	0.0
439	SANTA MARÍA TONAMECA	POCHUTLA	138,212,113.71	100,021,714.80	72.37	138,212,113.71	65,949,279.98	47.72	48.2
440	SANTA MARÍA TOTOLAPILLA	TEHUANTEPEC	7,005,413.08	3,845,600.85	54.89	7,005,413.08	1,516,956.93	21.65	34.4
441	SANTA MARÍA XADANI	JUCHITÁN	45,956,587.80	24,858,680.23	54.09	45,956,587.80	2,412,486.12	5.25	17.9
442	SANTA MARÍA YALINA	VILLA ALTA	6,223,313.49	4,232,335.77	68.01	6,223,313.49	1,890,869.85	30.38	62.5
443	SANTA MARÍA YAVESÍA	IXTLÁN	8,037,074.49	5,520,470.65	68.69	8,037,074.49	4,299,535.64	53.50	38.9
444	SANTA MARÍA YOLOTEPEC	TLAXIACO	5,525,256.49	2,967,824.76	53.71	5,525,256.49	846,507.41	15.32	9.4
445	SANTA MARÍA YOSOYÚA	TLAXIACO	12,288,059.55	6,965,346.22	56.68	12,288,059.55	2,144,984.18	17.46	33.3
446	SANTA MARÍA YUCUHITI	TLAXIACO	33,115,156.67	19,872,297.75	60.01	33,115,156.67	5,631,076.96	17.00	58.3
447	SANTA MARÍA ZACATEPEC	PUTLA	75,463,450.76	44,101,387.00	58.44	75,463,450.76	14,981,416.51	19.85	20.6
448	SANTA MARÍA ZANIZA	SOLA DE VEGA	14,711,995.74	8,873,804.02	60.32	14,711,995.74	6,277,911.11	42.67	50.0
449	SANTA MARÍA ZOQUITLÁN	TLACOLULA	15,819,589.72	9,168,578.94	57.96	15,819,589.72	2,118,087.82	13.39	40.0
450	SANTIAGO AMOLTEPEC	SOLA DE VEGA	105,812,759.19	64,724,317.55	61.17	105,812,759.19	27,169,025.32	25.68	0.0
451	SANTIAGO APOALA	NOCHIXTLÁN	8,919,520.99	5,044,486.72	56.56	8,919,520.99	4,015,336.55	45.02	13.5
452	SANTIAGO APÓSTOL	OCOTLÁN	26,354,338.86	16,754,629.27	63.57	26,354,338.86	8,934,547.59	33.90	47.2
453	SANTIAGO ASTATA	TEHUANTEPEC	18,108,153.99	11,623,858.48	64.19	18,108,153.99	5,489,002.61	30.31	12.5
454	SANTIAGO ATITLÁN	MIXE	22,615,178.38	13,246,515.57	58.57	22,615,178.38	2,294,973.60	10.15	253.6
455	SANTIAGO AYUQUILLILLA	HUAJUAPAN	15,682,016.56	9,707,770.33	61.90	15,682,016.56	3,830,870.73	24.43	0.0
456	SANTIAGO CACALOXTEPEC	HUAJUAPAN	9,468,811.28	5,519,895.28	58.30	9,468,811.28	2,281,157.91	24.09	0.0
457	SANTIAGO CAMOTLÁN	VILLA ALTA	27,054,651.59	16,210,789.50	59.92	27,054,651.59	8,856,793.79	32.74	0.0
458	SANTIAGO COMALTEPEC	IXTLÁN	8,438,741.16	4,895,408.28	58.01	8,438,741.16	4,618,596.65	54.73	9.9
459	VILLA DE SANTIAGO CHAZUMBA	HUAJUAPAN	21,263,318.97	12,048,089.77	56.66	21,263,318.97	2,956,344.75	13.90	27.5
460	SANTIAGO CHOÁPAM	CHOÁPAM	34,629,234.82	20,206,188.25	58.35	34,629,234.82	5,142,656.51	14.85	0.0
461	SANTIAGO DEL RÍO	SILACAYOÁPAM	6,730,532.56	3,861,071.02	57.37	6,730,532.56	2,675,343.76	39.75	50.0
462	SANTIAGO HUAJOLOTITLÁN	HUAJUAPAN	20,608,365.00	12,808,194.12	62.15	20,608,365.00	4,921,405.87	23.88	23.5
463	SANTIAGO HUAUCULLILLA	NOCHIXTLÁN	5,722,962.03	3,562,177.56	62.24	5,722,962.03	2,300,866.90	40.20	0.0
464	SANTIAGO IHUITLÁN PLUMAS	COIXTLAHUACA	4,426,244.62	2,760,502.06	62.37	4,426,244.62	1,040,591.21	23.51	19.9





ID MUNICIPIO	NOMBRE DE MUNICIPIO	DISTRITO	INGRESO ESTIMADO ANUAL (PESOS)	RECAUDADO (PESOS)	% RECAUDADO	EGRESOS APROBADO ANUAL (PESOS)	EJERCIDO (PESOS)	% EJERCIDO	PROMEDIO DE CUMPLIMIENTO 2DO. TRIM
465	SANTIAGO IXCUINTEPEC	MIXE	9,265,679.19	5,465,253.33	58.98	9,265,679.19	3,502,427.66	37.80	21.9
466	SANTIAGO IXTAYUTLA	JAMILTEPEC	78,611,217.74	56,765,218.28	72.21	78,611,217.74	23,016,534.67	29.28	34.8
467	SANTIAGO JAMILTEPEC	JAMILTEPEC	96,388,778.14	54,375,602.54	56.41	96,388,778.14	40,477,036.15	41.99	38.0
468	SANTIAGO JOCOTEPEC	CHOÁPAM	76,210,177.62	46,468,772.00	60.97	76,210,177.62	19,110,639.68	25.08	21.8
469	SANTIAGO JUXTLAHUACA	JUXTLAHUACA	198,322,000.00	116,935,635.95	58.96	198,322,000.00	41,714,183.87	21.03	8.7
470	SANTIAGO LACHIGUIRI	TEHUANTEPEC	23,565,086.89	14,468,687.24	61.40	23,565,086.89	9,398,950.70	39.89	50.0
471	SANTIAGO LALOPA	VILLA ALTA	5,446,074.60	3,603,302.05	66.16	5,446,074.60	1,076,028.52	19.76	50.0
472	SANTIAGO LAOLLAGA	TEHUANTEPEC	18,668,710.89	10,558,685.38	56.56	18,668,710.89	5,551,982.30	29.74	0.0
473	SANTIAGO LAXOPA	IXTLÁN	8,952,388.90	5,236,279.49	58.49	8,952,388.90	3,763,705.70	42.04	28.4
474	SANTIAGO LLANO GRANDE	JAMILTEPEC	14,643,260.90	8,869,589.45	60.57	14,643,260.90	3,199,961.46	21.85	25.0
475	SANTIAGO MATATLÁN	TLACOLULA	56,714,017.03	31,380,582.96	55.33	56,714,017.03	12,686,458.09	22.37	27.7
476	SANTIAGO MILTEPEC	HUAJUAPAN	5,615,291.32	3,316,333.67	59.06	5,615,291.32	3,091,248.94	55.05	80.8
477	SANTIAGO MINAS	SOLA DE VEGA	10,852,428.53	6,311,536.08	58.16	10,852,428.53	3,252,084.82	29.97	0.0
478	SANTIAGO NACALTEPEC	CUICATLÁN	9,078,010.19	5,663,703.82	62.39	9,078,010.19	1,591,186.45	17.53	28.6
479	SANTIAGO NEJAPILLA	TEPOSCOLULA	2,958,995.08	1,755,144.40	59.32	2,958,995.08	774,851.17	26.19	0.0
480	SANTIAGO NUNDICHE	TLAXIACO	9,955,701.62	5,980,316.50	60.07	9,955,701.62	2,610,195.44	26.22	20.6
481	SANTIAGO NUYOÓ	TLAXIACO	14,290,630.82	8,878,912.13	62.13	14,290,630.82	3,744,859.82	26.21	33.9
482	SANTIAGO PINOTEPA NACIONAL	JAMILTEPEC	250,041,033.37	155,226,440.00	62.08	250,041,033.37	110,818,961.83	44.32	0.0
484	SANTIAGO TAMAZOLA	SILACAYOÁPAM	20,364,736.14	12,895,448.57	63.32	20,364,736.14	4,815,311.68	23.65	28.6
485	SANTIAGO TAPEXTLA	JAMILTEPEC	17,569,164.91	10,970,844.66	62.44	17,569,164.91	3,496,434.09	19.90	24.7
486	VILLA TEJÚPAM DE LA UNIÓN	TEPOSCOLULA	13,945,478.35	7,220,207.78	51.77	13,945,478.35	3,920,277.54	28.11	16.7
487	SANTIAGO TENANGO	ETLA	13,559,267.40	7,953,317.31	58.66	13,559,267.40	2,010,852.30	14.83	27.5
488	SANTIAGO TEPETLAPA	COIXTLAHUACA	3,060,437.06	2,045,192.65	66.83	3,060,437.06	972,853.35	31.79	0.0
489	SANTIAGO TETEPEC	JAMILTEPEC	24,963,030.16	14,723,271.95	58.98	24,963,030.16	2,196,814.76	8.80	4.8
490	SANTIAGO TEXCALCINGO	TEOTITLÁN	16,177,471.04	9,609,337.34	59.40	16,177,471.04	1,532,860.57	9.48	24.6
491	SANTIAGO TEXTITLÁN	SOLA DE VEGA	22,883,288.93	28,667,317.40	125.28	22,883,288.93	18,079,067.93	79.01	46.9
492	SANTIAGO TILANTONGO	NOCHIXTLÁN	21,860,204.21	12,790,902.69	58.51	21,860,204.21	5,520,484.83	25.25	39.8
493	SANTIAGO TILLO	NOCHIXTLÁN	4,488,335.27	2,718,628.24	60.57	4,488,335.27	1,012,166.77	22.55	30.9
494	SANTIAGO TLAZOYALTEPEC	ETLA	37,412,276.04	22,843,394.25	61.06	37,412,276.04	4,659,334.47	12.45	40.5
495	SANTIAGO XANICA	MIAHUATLÁN	18,933,425.80	26,615,385.64	140.57	18,933,425.80	8,700,107.38	45.95	0.0
497	SANTIAGO YAITEPEC	JUQUILA	22,775,084.00	17,013,920.26	74.70	22,775,084.00	21,780,985.72	95.64	50.2
498	SANTIAGO YAVEO	CHOÁPAM	36,122,173.15	23,036,474.02	63.77	36,122,173.15	32,988,086.77	91.32	26.4
499	SANTIAGO YOLOMÉCATL	TEPOSCOLULA	11,317,255.31	7,090,247.52	62.65	11,317,255.31	3,919,391.42	34.63	37.5
500	SANTIAGO YOSONDÚA	TLAXIACO	40,417,534.09	24,664,235.35	61.02	40,417,534.09	14,632,268.26	36.20	31.7
501	SANTIAGO YUCUYACHI	SILACAYOÁPAM	5,838,635.32	3,649,364.62	62.50	5,838,635.32	1,308,426.99	22.41	0.0
503	SANTIAGO ZOOCHILA	VILLA ALTA	4,297,804.79	2,218,583.97	51.62	4,297,804.79	929,233.73	21.62	2.9
504	NUEVO ZOQUIÁPAM	IXTLÁN	9,094,857.00	6,808,157.67	74.86	9,094,857.00	3,622,375.92	39.83	21.6



ID MUNICIPIO	NOMBRE DE MUNICIPIO	DISTRITO	INGRESO ESTIMADO ANUAL (PESOS)	RECAUDADO (PESOS)	% RECAUDADO	EGRESOS APROBADO ANUAL (PESOS)	EJERCIDO (PESOS)	% EJERCIDO	PROMEDIO DE CUMPLIMIENTO 2DO. TRIM
505	SANTO DOMINGO INGENIO	JUCHITÁN	46,305,288.88	30,438,709.54	65.73	46,305,288.88	23,121,713.48	49.93	36752.4
506	SANTO DOMINGO ALBARRADAS	TLACOLULA	4,990,598.64	2,871,314.89	57.53	4,990,598.64	2,457,653.81	49.25	33.3
507	SANTO DOMINGO ARMENTA	JAMILTEPEC	16,451,045.01	9,881,316.58	60.06	16,451,045.01	3,227,174.23	19.62	0.0
508	SANTO DOMINGO CHIHUITÁN	TEHUANTEPEC	9,179,846.00	5,598,423.40	60.99	9,179,846.00	2,945,921.18	32.09	27.8
509	SANTO DOMINGO DE MORELOS	POCHUTLA	61,313,536.05	63,113,502.49	102.94	61,313,536.05	18,835,289.90	30.72	51.0
510	SANTO DOMINGO IXCATLÁN	TLAXIACO	7,470,034.80	4,436,964.98	59.40	7,470,034.80	2,984,884.80	39.96	34.3
511	SANTO DOMINGO NUXÁÁ	NOCHIXTLÁN	25,450,356.38	15,422,768.36	60.60	25,450,356.38	7,757,949.27	30.48	0.0
512	SANTO DOMINGO OZOLOTEPEC	MIHUATLÁN	7,388,601.13	4,471,602.56	60.52	7,388,601.13	1,528,281.36	20.68	25.0
514	SANTO DOMINGO ROAYAGA	VILLA ALTA	10,605,211.21	6,577,185.63	62.02	10,605,211.21	3,704,082.49	34.93	0.0
515	SANTO DOMINGO TEHUANTEPEC	TEHUANTEPEC	287,846,572.33	269,825,170.44	93.74	287,846,572.33	127,627,805.42	44.34	10.0
516	SANTO DOMINGO TEOJOMULCO	SOLA DE VEGA	23,466,171.95	14,264,633.72	60.79	23,466,171.95	25,285,543.70	107.75	50.0
517	SANTO DOMINGO TEPUXTEPEC	MIXE	36,113,709.71	22,442,665.58	62.14	36,113,709.71	2,306,861.02	6.39	0.0
518	SANTO DOMINGO TLATAYÁPAM	TEPOSCOLULA	3,153,400.70	1,970,194.98	62.48	3,153,400.70	1,018,157.99	32.29	14.3
519	SANTO DOMINGO TOMALTEPEC	CENTRO	14,853,291.98	8,120,062.67	54.67	14,853,291.98	3,456,354.53	23.27	30.0
521	SANTO DOMINGO TONALTEPEC	TEPOSCOLULA	3,955,718.49	2,386,349.44	60.33	3,955,718.49	694,130.32	17.55	25.0
522	SANTO DOMINGO XAGACÍA	VILLA ALTA	7,733,444.15	4,662,967.38	60.30	7,733,444.15	1,446,997.48	18.71	40.0
523	SANTO DOMINGO YANHUITLÁN	NOCHIXTLÁN	12,120,822.14	7,665,327.80	63.24	12,120,822.14	5,091,589.66	42.01	17.4
524	SANTO DOMINGO YODOHINO	HUAJUAPAN	3,559,669.80	2,122,876.27	59.64	3,559,669.80	1,755,990.65	49.33	10.0
525	SANTO DOMINGO ZANATEPEC	JUCHITÁN	47,535,147.25	30,063,352.51	63.24	47,535,147.25	15,841,237.46	33.33	55.1
526	SANTOS REYES NOPALA	JUQUILA	87,517,958.86	41,817,658.08	47.78	87,517,958.86	9,996,467.05	11.42	50.0
527	SANTOS REYES PÁPALO	CUICATLÁN	19,625,416.00	10,970,145.71	55.90	19,625,416.00	4,589,671.99	23.39	0.0
528	SANTOS REYES TEPEJILLO	JUXTLAHUACA	8,722,336.00	4,876,211.59	55.90	8,722,336.00	1,873,015.52	21.47	30.8
529	SANTOS REYES YUCUNÁ	HUAJUAPAN	10,463,456.94	6,371,100.93	60.89	10,463,456.94	1,930,023.60	18.45	10.8
530	SANTO TOMÁS JALIEZA	OCOTLÁN	22,215,408.80	12,579,049.94	56.62	22,215,408.80	7,165,578.24	32.25	19.6
531	SANTO TOMÁS MAZALTEPEC	ETLA	11,839,967.46	6,281,157.96	53.05	11,839,967.46	2,413,257.51	20.38	25.0
532	SANTO TOMÁS OCOTEPEC	TLAXIACO	25,146,338.36	15,121,952.28	60.14	25,146,338.36	8,675,208.09	34.50	13.5
533	SANTO TOMÁS TAMAZULAPAN	MIHUATLÁN	12,917,257.69	8,294,975.37	64.22	12,917,257.69	3,895,049.82	30.15	48.0
534	SAN VICENTE COATLÁN	EJUTLA	24,919,525.50	12,032,988.25	48.29	24,919,525.50	7,595,282.42	30.48	0.0
535	SAN VICENTE LACHIXÍO	SOLA DE VEGA	23,226,288.04	14,056,209.11	60.52	23,226,288.04	5,732,147.48	24.68	0.0
536	SAN VICENTE NUÑÚ	TEPOSCOLULA	5,481,066.92	3,387,550.73	61.80	5,481,066.92	1,243,613.85	22.69	33.3
538	SITIO DE XITLAPEHUA	MIHUATLÁN	5,346,872.88	3,179,899.03	59.47	5,346,872.88	1,573,813.10	29.43	12.5
539	SOLEDAD ETLA	ETLA	17,707,777.71	11,929,851.57	67.37	17,707,777.71	4,995,954.11	28.21	9.4
541	TANETZE DE ZARAGOZA	VILLA ALTA	10,156,331.50	5,861,678.77	57.71	10,156,331.50	1,573,656.78	15.49	25.0
542	TANICHE	EJUTLA	4,465,599.96	3,647,478.41	81.68	4,465,599.96	3,852,244.71	86.26	52.0
543	TATALTEPEC DE VALDÉS	JUQUILA	34,638,371.08	23,306,054.16	67.28	34,638,371.08	12,272,088.43	35.43	10.4
544	TEOCOCUILCO DE MARCOS PÉREZ	IXTLÁN	8,395,505.75	7,397,087.21	88.11	8,395,505.75	7,041,373.45	83.87	0.0
545	TEOTITLÁN DE FLORES MAGÓN	TEOTITLÁN	46,786,906.49	24,267,656.81	51.87	46,786,906.49	14,484,467.14	30.96	12.5



ID MUNICIPIO	NOMBRE DE MUNICIPIO	DISTRITO	INGRESO ESTIMADO ANUAL (PESOS)	RECAUDADO (PESOS)	% RECAUDADO	EGRESOS APROBADO ANUAL (PESOS)	EJERCIDO (PESOS)	% EJERCIDO	PROMEDIO DE CUMPLIMIENTO 2DO. TRIM
546	TEOTITLÁN DEL VALLE	TLACOLULA	26,997,747.90	16,138,499.47	59.78	26,997,747.90	9,401,826.40	34.82	0.0
547	TEOTONGO	TEPOSCOLULA	8,094,943.78	4,924,202.62	60.83	8,094,943.78	1,974,500.93	24.39	33.3
548	TEPEMEME VILLA DE MORELOS	COIXTLAHUACA	12,274,104.46	7,581,723.26	61.77	12,274,104.46	3,877,595.86	31.59	25.9
549	HEROICA VILLA TEZOATLÁN DE SEGURA Y LUNA, CUNA DE LA INDEPENDENCIA DE OAXACA	HUAJUAPAN	58,561,500.28	23,656,553.01	40.40	58,561,500.28	14,137,278.37	24.14	0.0
550	SAN JERÓNIMO TLACOCHAHUAYA	TLACOLULA	26,646,651.00	16,949,661.94	63.61	26,646,651.00	5,182,152.44	19.45	29.1
551	TLACOLULA DE MATAMOROS	TLACOLULA	134,496,529.00	74,431,577.46	55.34	134,496,529.00	57,053,972.71	42.42	40.4
552	TLACOTEPEC PLUMAS	COIXTLAHUACA	5,030,405.41	3,071,612.09	61.06	5,030,405.41	524,159.79	10.42	5.0
553	TLALIXTAC DE CABRERA	CENTRO	62,437,930.32	32,640,455.93	52.28	62,437,930.32	13,287,197.00	21.28	30.0
554	TOTONTEPEC VILLA DE MORELOS	MIXE	32,061,409.54	19,185,680.78	59.84	32,061,409.54	4,703,874.78	14.67	0.0
555	TRINIDAD ZAACHILA	ZAACHILA	13,663,227.61	8,543,217.91	62.53	13,663,227.61	949,094.00	6.95	15.8
556	LA TRINIDAD VISTA HERMOSA	TEPOSCOLULA	4,239,782.02	2,517,657.45	59.38	4,239,782.02	1,481,345.72	34.94	25.0
557	UNIÓN HIDALGO	JUCHITÁN	64,617,628.94	41,892,015.80	64.83	64,617,628.94	23,682,980.56	36.65	0.0
558	VALERIO TRUJANO	CUICATLÁN	7,267,618.68	4,418,599.71	60.80	7,267,618.68	1,831,520.02	25.20	0.0
560	VILLA DÍAZ ORDAZ	TLACOLULA	39,430,193.05	23,217,863.32	58.88	39,430,193.05	9,820,308.46	24.91	16.2
561	YAXE	OCOTLÁN	19,187,392.78	12,975,078.04	67.62	19,187,392.78	5,147,525.02	26.83	35.0
562	MAGDALENA YODOCONO DE PORFIRIO DÍAZ	NOCHIXTLÁN	9,101,217.24	5,701,281.38	62.64	9,101,217.24	2,774,989.27	30.49	25.6
563	YOGANA	EJUTLA	9,014,800.65	5,285,666.23	58.63	9,014,800.65	4,192,519.50	46.51	50.0
564	YUTANDUCHI DE GUERRERO	NOCHIXTLÁN	10,839,330.55	6,352,939.98	58.61	10,839,330.55	2,179,624.96	20.11	14.6
566	SAN MATEO YUCUTINDOO	SOLA DE VEGA	18,035,125.43	11,788,301.21	65.36	18,035,125.43	2,920,027.69	16.19	0.0
567	ZAPOTITLÁN LAGUNAS	SILACAYÓPAM	17,887,619.38	10,775,053.84	60.24	17,887,619.38	3,733,042.66	20.87	0.0
568	ZAPOTITLÁN PALMAS	HUAJUAPAN	10,619,158.54	6,265,204.78	59.00	10,619,158.54	3,190,164.84	30.04	28.4
569	SANTA INÉS DE ZARAGOZA	NOCHIXTLÁN	10,851,664.15	6,504,865.53	59.94	10,851,664.15	2,095,922.78	19.31	14.3
570	ZIMATLÁN DE ÁLVAREZ	ZIMATLÁN	92,950,077.54	55,192,912.19	59.38	92,950,077.54	20,308,760.71	21.85	13.6

Fuente: Elaboración de la ASFE con los datos del IAGF, respecto a la información enviada por los municipios en la Plataforma Tecnológica de la ASFE, SiMCA Ultra, segundo trimestre 2024.

### III. MUNICIPIOS QUE REGISTRAN DEUDA PÚBLICA EN EL IAGF

Con la finalidad de verificar el cumplimiento a lo establecido en la Ley de Disciplina Financiera de las Entidades Federativas y los Municipios, se analizaron los registros complementarios en los apartados correspondientes dentro del SisEO de la Plataforma Tecnológica de la ASFE, observando que, de los 526 municipios que presentaron su informe, 10 de ellos reflejan importes en el rubro de Deuda Pública, como se puede apreciar en la gráfica 13.

**Gráfica 13. Municipios que Registraron Deuda Pública en el IAGF.**



Fuente: Elaboración de la ASFE con la información presentada en los IAGF, segundo trimestre 2024.

Por otra parte, del contenido del Segundo Informe Trimestral presentado por la SEFIN, en específico en el apartado 5. Resultados de las Operaciones derivadas de la Deuda Pública y Otras Obligaciones de Pago, 5.4 Deuda Pública Municipal del Tomo I-A del IAGF, se detectó que 12 municipios tienen suscritos Contratos de Créditos vigentes con Banobras y reflejan un saldo con corte a junio del 2024 por \$31,219,239.00. En este sentido, y derivado del análisis a los IAGF presentados por los municipios a través del SisEO, en relación a la información contenida en el "Reporte Analítico de Deuda Pública" y "Estado Analítico de la Deuda Pública y Otros Pasivos", se observó que los municipios de Santa Cruz Tacahua, Distrito Tlaxiaco y Santa María Apazco, Distrito Nochixtlán, no informaron a esta Entidad Fiscalizadora que tienen Deuda Pública.

De la misma manera, se detectó que de los 12 municipios que tienen Deuda, 9 presentan diferencias en los saldos al corte del trimestre, como se puede apreciar a continuación.



Tabla 22. Comparativo de la Deuda Pública Municipal.

No.	CLAVE	NOMBRE DE MUNICIPIO	DISTRITO	SALDO DE LA DEUDA AL CORTE (PESOS) <sup>1/</sup> ASFE	SALDO DE LA DEUDA AL CORTE (PESOS) <sup>2/</sup> SEFIN	DIFERENCIA (PESOS)
1	6	ASUNCIÓN NOCHIXTLÁN	NOCHIXTLÁN	3,097,351	3,854,909	757,558
2	227	SAN LORENZO CACAOTEPEC	ETLA	4,359,957	4,715,679	355,722
3	291	SAN PABLO COATLÁN	MIHUATLÁN	4,313,338	4,313,338	0
4	295	SAN PABLO HUIXTEPEC	ZIMATLÁN	1,342,565	1,342,565	0
5	298	SAN PABLO VILLA DE MITLA	TLACOLULA	2,345,246	2,918,901	573,655
6	302	SAN PEDRO ATOYAC	JAMILTEPEC	1,335,493	1,662,204	326,711
7	327	SAN PEDRO TAPANATEPEC	JUCHITÁN	2,088,621	2,600,174	511,553
8	387	SANTA GERTRUDIS	ZIMATLÁN	583,423	583,423	0
9	434	SANTA MARÍA TEOPOXCO	TEOTITLÁN	550,557	685,194	134,637
10	570	ZIMATLÁN DE ÁLVAREZ	ZIMATLÁN	2,689,273	3,347,759	658,486
11	382	SANTA CRUZ TACAHUA	TLAXIACO	0	2,023,247	2,023,247
12	395	SANTA MARIA APAZCO	NOCHIXTLÁN	0	3,171,846	3,171,846
<b>TOTAL</b>				<b>22,705,824</b>	<b>31,219,239</b>	<b>8,513,415</b>

<sup>1/</sup> Datos reflejados en los formatos "Reporte Analítico de la Deuda Pública" y "Estado Analítico de la Deuda Pública y Otros Pasivos" de los IAGF presentado ante la ASFE, segundo trimestre 2024.

<sup>2/</sup> Datos reflejados en el formato "Evolución de la Deuda Pública Municipal", del Tomo I-A del IAGF de la SEFIN, segundo trimestre 2024, página 116.

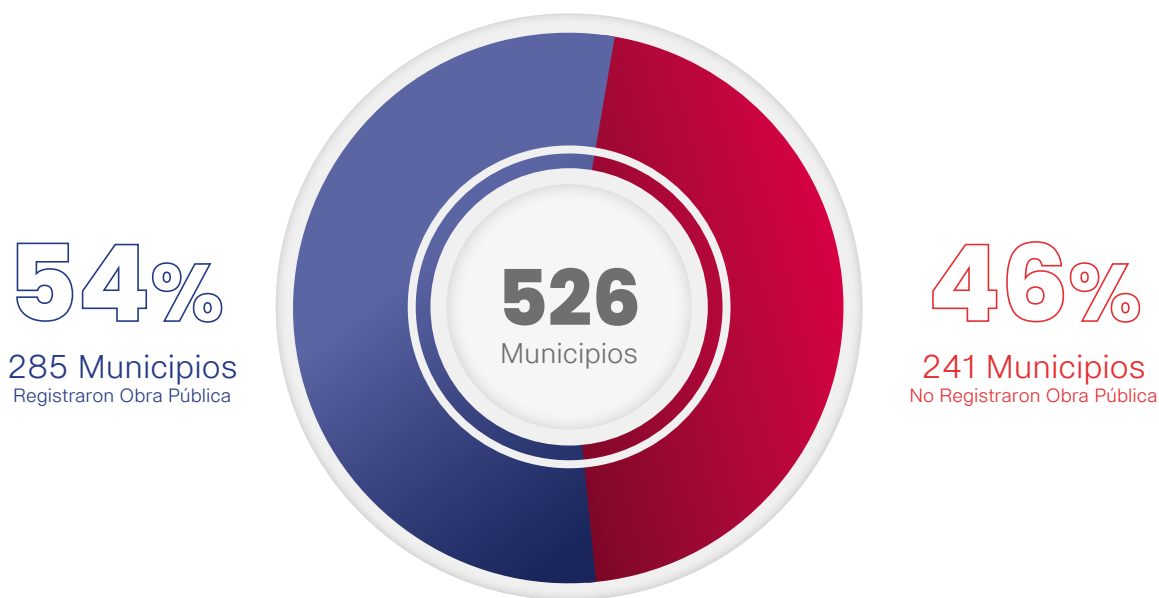
Fuente: Elaboración de la ASFE con la información presentada en los IAGF, segundo trimestre 2024.

#### ■ IV. OBRA PÚBLICA MUNICIPAL

Una vez realizado el análisis a los formatos inmersos en los IAGF respecto al rubro de Obra Pública, presentados por los 526 municipios, correspondientes al segundo trimestre del ejercicio fiscal 2024, se observó lo siguiente:

**285** municipios registran obra pública, lo que corresponde al 54% del total que cumplieron con la presentación.

**241** municipios no registran obra pública, lo que corresponde al 46% del total que cumplieron con la presentación.

**Gráfica 14. Municipios que Registran y No Registran Obra Pública.**


Fuente: Elaboración de la ASFE con la información presentada en los IAGF, segundo trimestre 2024.

### a) MUNICIPIOS QUE REGISTRAN OBRA PÚBLICA

Los municipios que cumplieron con la presentación de los IAGF del segundo trimestre del ejercicio fiscal 2024 y reportaron información en los formatos “Relación de Obras en Proceso y Terminadas”, se detallan en la tabla 23.

**Tabla 23. Municipios que Registran Obra Pública.**

NO.	CVE_MUN	MUNICIPIO	DISTRITO
<b>Costa</b>			
1	111	San Antonio Tepetlapa	Jamiltepec
2	466	Santiago Ixtayutla	Jamiltepec
3	180	San Juan Bautista lo de Soto	Jamiltepec
4	185	San Juan Cacahuatpec	Jamiltepec
5	302	San Pedro Atoyac	Jamiltepec
6	312	San Pedro Jicayán	Jamiltepec
7	345	San Sebastián Ixcapa	Jamiltepec
8	367	Santa Catarina Mechoacán	Jamiltepec
9	414	Santa María Huazolotitlán	Jamiltepec
10	467	Santiago Jamiltepec	Jamiltepec
11	482	Santiago Pinotepa Nacional	Jamiltepec
12	153	San Gabriel Mixtepec	Juquila
13	202	San Juan Lachao	Juquila
14	213	San Juan Quiahije	Juquila



NO.	CVE_MUN	MUNICIPIO	DISTRITO
15	314	San Pedro Juchatengo	Juquila
16	364	Santa Catarina Juquila	Juquila
17	433	Santa María Temaxcaltepec	Juquila
18	497	Santiago Yaitepec	Juquila
19	543	Tataltepec de Valdés	Juquila
20	12	Candelaria Loxicha	Pochutla
21	71	Pluma Hidalgo	Pochutla
22	85	San Agustín Loxicha	Pochutla
23	113	San Baltazar Loxicha	Pochutla
24	306	San Pedro el Alto	Pochutla
25	366	Santa Catarina Loxicha	Pochutla
26	401	Santa María Colotepec	Pochutla
27	439	Santa María Tonameca	Pochutla
28	509	Santo Domingo de Morelos	Pochutla
<b>Cuenca del Papaloapan</b>			
29	468	Santiago Jocotepec	Choápam
30	498	Santiago Yaveo	Choápam
31	2	Acatlán de Pérez Figueroa	Tuxtepec
32	134	San Felipe Jalapa de Díaz	Tuxtepec
33	166	San José Chiltepec	Tuxtepec
34	184	San Juan Bautista Tuxtepec	Tuxtepec
35	417	Santa María Jacatepec	Tuxtepec
<b>Istmo</b>			
36	75	Reforma de Pineda	Juchitán
37	198	San Juan Guichicovi	Juchitán
38	5	Asunción Ixtaltepec	Juchitán
39	10	El Barrio de la Soledad	Juchitán
40	14	Ciudad Ixtepec	Juchitán
41	25	Chahuites	Juchitán
42	30	El Espinal	Juchitán
43	141	San Francisco del Mar	Juchitán
44	265	San Miguel Chimalapa	Juchitán
45	327	San Pedro Tapanatepec	Juchitán
46	407	Santa María Chimalapa	Juchitán
47	505	Santo Domingo Ingenio	Juchitán
48	525	Santo Domingo Zanatepec	Juchitán
49	53	Magdalena Tlacotepec	Tehuantepec
50	124	San Blas Atempa	Tehuantepec
51	248	San Mateo del Mar	Tehuantepec
52	305	San Pedro Comitancillo	Tehuantepec



NO.	CVE_MUN	MUNICIPIO	DISTRITO
53	470	Santiago Lachiguiri	Tehuantepec
54	508	Santo Domingo Chihuitán	Tehuantepec
55	515	Santo Domingo Tehuantepec	Tehuantepec
<b>Mixteca</b>			
56	287	San Miguel Tulancingo	Coixtlahuaca
57	548	Tepelmeme Villa de Morelos	Coixtlahuaca
58	55	Mariscal de Juárez	Huajuapán
59	165	San José Ayuquila	Huajuapán
60	4	Asunción Cuyotepeji	Huajuapán
61	22	Cosoltepec	Huajuapán
62	32	Fresnillo de Trujano	Huajuapán
63	39	Heroica Ciudad de Huajuapán de León	Huajuapán
64	160	San Jerónimo Silacayoapilla	Huajuapán
65	181	San Juan Bautista Suchitepec	Huajuapán
66	400	Santa María Camotlán	Huajuapán
67	455	Santiago Ayuquillilla	Huajuapán
68	476	Santiago Miltepec	Huajuapán
69	524	Santo Domingo Yodohino	Huajuapán
70	529	Santos Reyes Yucuná	Huajuapán
71	568	Zapotitlán Palmas	Huajuapán
72	208	San Juan Mixtepec	Juxtlahuaca
73	348	San Sebastián Tecomaxtlahuaca	Juxtlahuaca
74	6	Asunción Nochixtlán	Nochixtlán
75	46	Magdalena Jaltepec	Nochixtlán
76	140	San Francisco Chindúa	Nochixtlán
77	144	San Francisco Jaltepetongo	Nochixtlán
78	147	San Francisco Nuxaño	Nochixtlán
79	195	San Juan Diuxi	Nochixtlán
80	215	San Juan Sayultepec	Nochixtlán
81	217	San Juan Tamazola	Nochixtlán
82	224	San Juan Yucuita	Nochixtlán
83	250	San Mateo Etlatongo	Nochixtlán
84	264	San Miguel Chicahua	Nochixtlán
85	274	San Miguel Piedras	Nochixtlán
86	404	Santa María Chachoápam	Nochixtlán
87	451	Santiago Apoala	Nochixtlán
88	463	Santiago Huaucilla	Nochixtlán
89	492	Santiago Tilantongo	Nochixtlán
90	493	Santiago Tillo	Nochixtlán
91	511	Santo Domingo Nuxaá	Nochixtlán





NO.	CVE_MUN	MUNICIPIO	DISTRITO
92	523	Santo Domingo Yanhuitlán	Nochixtlán
93	562	Magdalena Yodocono de Porfirio Díaz	Nochixtlán
94	99	San Andrés Tepetlapa	Silacayoápam
95	152	San Francisco Tlapancingo	Silacayoápam
96	186	San Juan Cieneguilla	Silacayoápam
97	230	San Lorenzo Victoria	Silacayoápam
98	290	San Nicolás Hidalgo	Silacayoápam
99	461	Santiago del Río	Silacayoápam
100	567	Zapotitlán Lagunas	Silacayoápam
101	105	San Antonino Monte Verde	Teposcolula
102	106	San Antonio Acutla	Teposcolula
103	321	San Pedro Nopala	Teposcolula
104	341	San Pedro Yucunama	Teposcolula
105	405	Villa de Chilapa de Díaz	Teposcolula
106	479	Santiago Nejapilla	Teposcolula
107	26	Chalcatongo de Hidalgo	Tlaxiaco
108	110	San Antonio Sinicahua	Tlaxiaco
109	119	San Bartolomé Yucuañe	Tlaxiaco
110	127	San Cristóbal Amoltepec	Tlaxiaco
111	133	San Esteban Atlatlahuca	Tlaxiaco
112	172	San Juan Achiutla	Tlaxiaco
113	218	San Juan Teita	Tlaxiaco
114	239	San Martín Huamelúlpam	Tlaxiaco
115	252	San Mateo Peñasco	Tlaxiaco
116	258	San Miguel Achiutla	Tlaxiaco
117	269	San Miguel el Grande	Tlaxiaco
118	371	Santa Catarina Ticuá	Tlaxiaco
119	379	Santa Cruz Nundaco	Tlaxiaco
120	382	Santa Cruz Tacahua	Tlaxiaco
121	397	Heroica Ciudad de Tlaxiaco	Tlaxiaco
122	480	Santiago Nundiche	Tlaxiaco
123	481	Santiago Nuyoó	Tlaxiaco
124	500	Santiago Yosondúa	Tlaxiaco
125	510	Santo Domingo Ixcatlán	Tlaxiaco
126	532	Santo Tomás Ocoatepec	Tlaxiaco
<b>Sierra de Flores Magón</b>			
127	24	Cuyamecalco Villa de Zaragoza	Cuicatlán
128	27	Chiquihuitlán de Benito Juárez	Cuicatlán
129	177	San Juan Bautista Cuicatlán	Cuicatlán
130	220	San Juan Tepeuxila	Cuicatlán



NO.	CVE_MUN	MUNICIPIO	DISTRITO
131	313	San Pedro Jocotipac	Cuicatlán
132	326	San Pedro Sochiápam	Cuicatlán
133	330	San Pedro Teutila	Cuicatlán
134	438	Santa María Tlalixtac	Cuicatlán
135	478	Santiago Nacaltepec	Cuicatlán
136	527	Santos Reyes Pápalo	Cuicatlán
137	163	San Jerónimo Tecóatl	Teotitlán
138	545	Teotitlán de Flores Magón	Teotitlán
139	40	Huauteppec	Teotitlán
140	41	Huautla de Jiménez	Teotitlán
141	58	Mazatlán Villa de Flores	Teotitlán
142	171	San José Tenango	Teotitlán
143	187	San Juan Coatzóspam	Teotitlán
144	206	San Juan de los Cués	Teotitlán
145	228	San Lorenzo Cuaunecuiltitla	Teotitlán
146	234	San Lucas Zoquiápam	Teotitlán
147	244	San Martín Toxpalan	Teotitlán
148	249	San Mateo Yoloxochitlán	Teotitlán
149	322	San Pedro Ocopetatillo	Teotitlán
150	354	Santa Ana Ateixtlahuaca	Teotitlán
151	396	Santa María la Asunción	Teotitlán
152	406	Santa María Chilchotla	Teotitlán
153	434	Santa María Teopoxco	Teotitlán
<b>Sierra de Juárez</b>			
154	35	Guelatao de Juárez	Ixtlán
155	42	Ixtlán de Juárez	Ixtlán
156	196	San Juan Evangelista Analco	Ixtlán
157	247	Capulálpam de Méndez	Ixtlán
158	260	San Miguel Aloápam	Ixtlán
159	262	San Miguel Amatlán	Ixtlán
160	296	San Pablo Macuilianguis	Ixtlán
161	335	San Pedro Yaneri	Ixtlán
162	336	San Pedro Yólox	Ixtlán
163	363	Santa Catarina Ixtepeji	Ixtlán
164	365	Santa Catarina Lachatao	Ixtlán
165	443	Santa María Yavesía	Ixtlán
166	458	Santiago Comaltepec	Ixtlán
167	473	Santiago Laxopa	Ixtlán
168	544	Teococuilco de Marcos Pérez	Ixtlán
169	275	San Miguel Quetzaltepec	Mixe



NO.	CVE_MUN	MUNICIPIO	DISTRITO
170	337	San Pedro y San Pablo Ayutla	Mixe
171	435	Santa María Tepantlali	Mixe
172	437	Santa María Tlahuitoltepec	Mixe
173	465	Santiago Ixcuintepec	Mixe
174	97	San Andrés Solaga	Villa Alta
175	120	San Bartolomé Zoogocho	Villa Alta
176	156	San Ildefonso Villa Alta	Villa Alta
177	280	Villa Talea de Castro	Villa Alta
178	303	San Pedro Cajonos	Villa Alta
179	442	Santa María Yalina	Villa Alta
180	457	Santiago Camotlán	Villa Alta
181	514	Santo Domingo Roayaga	Villa Alta
<b>Sierra Sur</b>			
182	59	Miahuatlán de Porfirio Díaz	Miahuatlán
183	95	San Andrés Paxtlán	Miahuatlán
184	146	San Francisco Logueche	Miahuatlán
185	148	San Francisco Ozolotepec	Miahuatlán
186	167	San José del Peñasco	Miahuatlán
187	170	San José Lachiguri	Miahuatlán
188	211	San Juan Ozolotepec	Miahuatlán
189	235	San Luis Amatlán	Miahuatlán
190	236	San Marcial Ozolotepec	Miahuatlán
191	263	San Miguel Coatlán	Miahuatlán
192	291	San Pablo Coatlán	Miahuatlán
193	347	San Sebastián Río Hondo	Miahuatlán
194	351	San Simón Almologas	Miahuatlán
195	391	Santa Lucía Miahuatlán	Miahuatlán
196	424	Santa María Ozolotepec	Miahuatlán
197	495	Santiago Xanica	Miahuatlán
198	533	Santo Tomás Tamazulapan	Miahuatlán
199	538	Sitio de Xitlapehua	Miahuatlán
200	20	Constancia del Rosario	Putla
201	37	Mesones Hidalgo	Putla
202	73	Putla Villa de Guerrero	Putla
203	88	San Andrés Cabecera Nueva	Putla
204	300	San Pedro Amuzgos	Putla
205	392	Santa Lucía Monteverde	Putla
206	415	Santa María Ipalapa	Putla
207	158	San Jacinto Tlacotepec	Sola de Vega
208	229	San Lorenzo Texmelúcan	Sola de Vega



NO.	CVE_MUN	MUNICIPIO	DISTRITO
209	277	Villa Sola de Vega	Sola de Vega
210	420	Santa María Lachixío	Sola de Vega
211	429	Santa María Sola	Sola de Vega
212	448	Santa María Zaniza	Sola de Vega
213	450	Santiago Amoltepec	Sola de Vega
214	477	Santiago Minas	Sola de Vega
215	491	Santiago Textitlán	Sola de Vega
216	516	Santo Domingo Teojomulco	Sola de Vega
217	566	San Mateo Yucutindoo	Sola de Vega
218	8	Asunción Tlacolulita	Yautepec
219	64	Nejapa de Madero	Yautepec
220	74	Santa Catarina Quioquitani	Yautepec
221	122	San Bartolo Yautepec	Yautepec
222	316	San Pedro Mártir Quiéchapa	Yautepec
<b>Valles Centrales</b>			
223	385	Santa Cruz Xoxocotlán	Centro
224	23	Cuilápam de Guerrero	Centro
225	67	Oaxaca de Juárez	Centro
226	83	San Agustín de las Juntas	Centro
227	87	San Agustín Yatareni	Centro
228	91	San Andrés Huayápam	Centro
229	107	San Antonio de la Cal	Centro
230	157	San Jacinto Amilpas	Centro
231	342	San Raymundo Jalpan	Centro
232	350	San Sebastián Tutla	Centro
233	375	Santa Cruz Amilpas	Centro
234	409	Santa María del Tule	Centro
235	15	Coatecas Altas	Ejutla
236	17	La Compañía	Ejutla
237	28	Heroica Ciudad de Ejutla de Crespo	Ejutla
238	80	San Agustín Amatengo	Ejutla
239	238	Heroico San Martín de los Cansecos	Ejutla
240	268	San Miguel Ejutla	Ejutla
241	534	San Vicente Coatlán	Ejutla
242	542	Taniche	Ejutla
243	563	Yogana	Ejutla
244	150	San Francisco Telixtlahuaca	Etla
245	45	Magdalena Apasco	Etla
246	63	Nazareno Etla	Etla
247	84	San Agustín Etla	Etla



NO.	CVE_MUN	MUNICIPIO	DISTRITO
248	135	San Felipe Tejalápam	Etla
249	193	San Juan del Estado	Etla
250	293	San Pablo Etla	Etla
251	426	Santa María Peñoles	Etla
252	112	San Baltazar Chichicápam	Ocotlán
253	68	Ocotlán de Morelos	Ocotlán
254	72	San José del Progreso	Ocotlán
255	132	San Dionisio Ocotlán	Ocotlán
256	284	San Miguel Tilquiápam	Ocotlán
257	315	San Pedro Mártir	Ocotlán
258	328	San Pedro Taviche	Ocotlán
259	360	Santa Ana Zegache	Ocotlán
260	393	Santa Lucía Ocotlán	Ocotlán
261	452	Santiago Apóstol	Ocotlán
262	530	Santo Tomás Jalieza	Ocotlán
263	561	Yaxe	Ocotlán
264	51	Magdalena Teitipac	Tlacolula
265	118	San Bartolomé Quialana	Tlacolula
266	145	San Francisco Lachigoló	Tlacolula
267	219	San Juan Teitipac	Tlacolula
268	325	San Pedro Quiatoni	Tlacolula
269	333	San Pedro Totolápam	Tlacolula
270	343	San Sebastián Abasolo	Tlacolula
271	349	San Sebastián Teitipac	Tlacolula
272	380	Santa Cruz Papalutla	Tlacolula
273	411	Santa María Guelacé	Tlacolula
274	506	Santo Domingo Albarradas	Tlacolula
275	546	Teotitlán del Valle	Tlacolula
276	551	Tlacolula de Matamoros	Tlacolula
277	108	San Antonio Huitepec	Zaachila
278	292	San Pablo Cuatro Venados	Zaachila
279	388	Santa Inés del Monte	Zaachila
280	13	Ciénega de Zimatlán	Zimatlán
281	104	San Antonino el Alto	Zimatlán
282	123	San Bernardo Mixtepec	Zimatlán
283	271	San Miguel Mixtepec	Zimatlán
284	295	San Pablo Huixtepec	Zimatlán
285	378	Santa Cruz Mixtepec	Zimatlán

Fuente: Elaboración de la ASFE con la información presentada en los IAGF, segundo trimestre 2024.

## b) MUNICIPIOS QUE NO REGISTRAN OBRA PÚBLICA

Se observó que, de los 241 municipios que no reportaron obra pública, 238 registraron haber recibido recursos del Ramo 33, Fondo de Aportaciones para la Infraestructura Social Municipal (FISM) y 3 no registraron recursos del Ramo 33 (FISM); lo anterior, se determinó una vez realizado de manera simultánea el análisis a los formatos correspondientes contenidos en los IAGF del segundo trimestre del ejercicio fiscal 2024.

El listado de municipios a que se hace referencia en el párrafo anterior, se puede verificar en las tablas 24 y 25.

Tabla 24. Municipios que No Registran Obra Pública en el IAGF y que Reportaron Ramo 33 (FISM).

No.	CVE_MUN	MUNICIPIO	DISTRITO
<b>Costa</b>			
1	188	San Juan Colorado	Jamiltepec
2	489	Santiago Tetepec	Jamiltepec
3	70	Pinotepa de Don Luis	Jamiltepec
4	285	San Miguel Tlacamama	Jamiltepec
5	474	Santiago Llano Grande	Jamiltepec
6	485	Santiago Tapextla	Jamiltepec
7	507	Santo Domingo Armenta	Jamiltepec
8	318	San Pedro Mixtepec	Juquila
9	526	Santos Reyes Nopala	Juquila
10	117	San Bartolomé Loxicha	Pochutla
11	253	San Mateo Piñas	Pochutla
12	266	San Miguel del Puerto	Pochutla
13	324	San Pedro Pochutla	Pochutla
14	413	Santa María Huatulco	Pochutla
<b>Cuenca del Papaloapan</b>			
15	189	San Juan Comaltepec	Choápam
16	205	San Juan Lalana	Choápam
17	212	San Juan Petlapa	Choápam
18	460	Santiago Choápam	Choápam
19	169	San José Independencia	Tuxtepec
20	21	Cosolapa	Tuxtepec
21	136	San Felipe Usila	Tuxtepec
22	232	San Lucas Ojitlán	Tuxtepec
23	278	San Miguel Soyaltepec	Tuxtepec
24	309	San Pedro Ixcatlán	Tuxtepec
<b>Istmo</b>			
25	66	Santiago Niltepec	Juchitán
26	130	San Dionisio del Mar	Juchitán



No.	CVE_MUN	MUNICIPIO	DISTRITO
27	143	San Francisco Ixhuatán	Juchitán
28	441	Santa María Xadani	Juchitán
29	557	Unión Hidalgo	Juchitán
30	52	Magdalena Tequisistlán	Tehuantepec
31	282	San Miguel Tenango	Tehuantepec
32	412	Santa María Guienagati	Tehuantepec
33	418	Santa María Jalapa del Marqués	Tehuantepec
34	421	Santa María Mixtequilla	Tehuantepec
35	440	Santa María Totolapilla	Tehuantepec
36	453	Santiago Astata	Tehuantepec
37	472	Santiago Laollaga	Tehuantepec
<b>Mixteca</b>			
38	283	San Miguel Tequixtepec	Coixtlahuaca
39	18	Concepción Buenavista	Coixtlahuaca
40	47	Santa Magdalena Jicotlán	Coixtlahuaca
41	129	San Cristóbal Suchixtlahuaca	Coixtlahuaca
42	151	San Francisco Teopan	Coixtlahuaca
43	256	San Mateo Tlapiltepec	Coixtlahuaca
44	422	Santa María Nativitas	Coixtlahuaca
45	464	Santiago Ihuitlán Plumas	Coixtlahuaca
46	488	Santiago Tepetlapa	Coixtlahuaca
47	552	Tlacotepec Plumas	Coixtlahuaca
48	89	San Andrés Dinicuiti	Huajuapán
49	164	San Jorge Nuchita	Huajuapán
50	237	San Marcos Arteaga	Huajuapán
51	245	San Martín Zacatepec	Huajuapán
52	261	San Miguel Amatitlán	Huajuapán
53	340	San Pedro y San Pablo Tequixtepec	Huajuapán
54	352	San Simón Zahuatlán	Huajuapán
55	373	Santa Catarina Zapoquila	Huajuapán
56	381	Santa Cruz Tacache de Mina	Huajuapán
57	456	Santiago Cacaloxtepec	Huajuapán
58	459	Villa de Santiago Chazumba	Huajuapán
59	462	Santiago Huajolotitlán	Huajuapán
60	549	Heroica Villa Tezoatlán de Segura y Luna, Cuna de la Independencia de Oaxaca	Huajuapán
61	16	Coicoyán de las Flores	Juxtlahuaca
62	242	San Martín Peras	Juxtlahuaca
63	469	Santiago Juxtlahuaca	Juxtlahuaca
64	528	Santos Reyes Tepejillo	Juxtlahuaca



No.	CVE_MUN	MUNICIPIO	DISTRITO
65	304	San Pedro Coxcaltepec Cántaros	Nochixtlán
66	329	San Pedro Teozacoalco	Nochixtlán
67	564	Yutanduchi de Guerrero	Nochixtlán
68	54	Magdalena Zahuatlán	Nochixtlán
69	94	San Andrés Nuxiño	Nochixtlán
70	96	San Andrés Sinaxtla	Nochixtlán
71	255	San Mateo Sindihui	Nochixtlán
72	270	San Miguel Huautla	Nochixtlán
73	281	San Miguel Tecomatlán	Nochixtlán
74	331	San Pedro Tidaá	Nochixtlán
75	395	Santa María Apazco	Nochixtlán
76	569	Santa Inés de Zaragoza	Nochixtlán
77	11	Calihualá	Silacayoápam
78	199	San Juan Ihualtepec	Silacayoápam
79	34	Guadalupe de Ramírez	Silacayoápam
80	65	Ixpantepec Nieves	Silacayoápam
81	81	San Agustín Atenango	Silacayoápam
82	183	San Juan Bautista Tlachichilco	Silacayoápam
83	251	San Mateo Nejápam	Silacayoápam
84	376	Santa Cruz de Bravo	Silacayoápam
85	484	Santiago Tamazola	Silacayoápam
86	501	Santiago Yucuyachi	Silacayoápam
87	332	San Pedro Topiltepec	Teposcolula
88	93	San Andrés Lagunas	Teposcolula
89	121	San Bartolo Soyaltepec	Teposcolula
90	221	San Juan Teposcolula	Teposcolula
91	346	San Sebastián Nicananduta	Teposcolula
92	423	Santa María Nduayaco	Teposcolula
93	486	Villa Tejúpam de la Unión	Teposcolula
94	499	Santiago Yolomécatl	Teposcolula
95	518	Santo Domingo Tlatayápam	Teposcolula
96	521	Santo Domingo Tonaltepec	Teposcolula
97	536	San Vicente Nuñú	Teposcolula
98	547	Teotongo	Teposcolula
99	556	La Trinidad Vista Hermosa	Teposcolula
100	317	San Pedro Mártir Yucuxaco	Tlaxiaco
101	430	Santa María Tataltepec	Tlaxiaco
102	50	Magdalena Peñasco	Tlaxiaco
103	86	San Agustín Tlacotepec	Tlaxiaco
104	210	San Juan Ñumí	Tlaxiaco





No.	CVE_MUN	MUNICIPIO	DISTRITO
105	297	San Pablo Tijaltepec	Tlaxiaco
106	320	San Pedro Molinos	Tlaxiaco
107	370	Santa Catarina Tayata	Tlaxiaco
108	372	Santa Catarina Yosonotú	Tlaxiaco
109	383	Santa Cruz Tayata	Tlaxiaco
110	408	Santa María del Rosario	Tlaxiaco
111	444	Santa María Yolotepec	Tlaxiaco
112	445	Santa María Yosoyúa	Tlaxiaco
113	446	Santa María Yucuhiti	Tlaxiaco
<b>Sierra de Flores Magón</b>			
114	19	Concepción Pápalo	Cuicatlán
115	98	San Andrés Teotilápam	Cuicatlán
116	139	San Francisco Chapulapa	Cuicatlán
117	182	San Juan Bautista Tlacoatzintepec	Cuicatlán
118	276	San Miguel Santa Flor	Cuicatlán
119	311	San Pedro Jaltepetongo	Cuicatlán
120	355	Santa Ana Cuauhtémoc	Cuicatlán
121	425	Santa María Pápalo	Cuicatlán
122	436	Santa María Texcatitlán	Cuicatlán
123	558	Valerio Trujano	Cuicatlán
124	374	Santa Cruz Acatepec	Teotitlán
125	431	Santa María Tecomavaca	Teotitlán
126	29	Eloxochitlán de Flores Magón	Teotitlán
127	109	San Antonio Nanahuatípam	Teotitlán
128	116	San Bartolomé Ayautla	Teotitlán
129	490	Santiago Texcalcingo	Teotitlán
<b>Sierra de Juárez</b>			
130	173	San Juan Atepec	Ixtlán
131	191	San Juan Chicomezúchil	Ixtlán
132	214	San Juan Quiotepec	Ixtlán
133	267	San Miguel del Río	Ixtlán
134	359	Santa Ana Yareni	Ixtlán
135	419	Santa María Jaltianguis	Ixtlán
136	504	Nuevo Zoquiápam	Ixtlán
137	3	Asunción Cacalotepec	Mixe
138	31	Tamazulápam del Espíritu Santo	Mixe
139	60	Mixistlán de la Reforma	Mixe
140	190	San Juan Cotzocón	Mixe
141	231	San Lucas Camotlán	Mixe
142	323	San Pedro Ocotepc	Mixe



No.	CVE_MUN	MUNICIPIO	DISTRITO
143	394	Santa María Alotepec	Mixe
144	454	Santiago Atitlán	Mixe
145	517	Santo Domingo Tepuxtepec	Mixe
146	554	Totontepec Villa de Morelos	Mixe
147	246	San Mateo Cajonos	Villa Alta
148	541	Tanetze de Zaragoza	Villa Alta
149	38	Villa Hidalgo Yalalag	Villa Alta
150	100	San Andrés Yaá	Villa Alta
151	114	San Baltazar Yatzachi el Bajo	Villa Alta
152	128	San Cristóbal Lachirioag	Villa Alta
153	138	San Francisco Cajonos	Villa Alta
154	201	San Juan Juquila Vijanos	Villa Alta
155	216	San Juan Tabaá	Villa Alta
156	222	San Juan Yaeé	Villa Alta
157	223	San Juan Yatzona	Villa Alta
158	257	San Melchor Betaza	Villa Alta
159	299	San Pablo Yaganiza	Villa Alta
160	432	Santa María Temascalapa	Villa Alta
161	471	Santiago Lalopa	Villa Alta
162	503	Santiago Zochila	Villa Alta
163	522	Santo Domingo Xagacía	Villa Alta
<b>Sierra Sur</b>			
164	61	Monjas	Miahuatlán
165	344	San Sebastián Coatlán	Miahuatlán
166	353	Santa Ana	Miahuatlán
167	126	San Cristóbal Amatlán	Miahuatlán
168	154	San Ildelfonso Amatlán	Miahuatlán
169	159	San Jerónimo Coatlán	Miahuatlán
170	209	San Juan Mixtepec	Miahuatlán
171	279	San Miguel Suchixtepec	Miahuatlán
172	289	San Nicolás	Miahuatlán
173	319	San Pedro Mixtepec	Miahuatlán
174	362	Santa Catarina Cuixtla	Miahuatlán
175	384	Santa Cruz Xitla	Miahuatlán
176	512	Santo Domingo Ozolotepec	Miahuatlán
177	377	Santa Cruz Itundujia	Putla
178	447	Santa María Zacatepec	Putla
179	386	Santa Cruz Zenzontepec	Sola de Vega
180	137	San Francisco Cahuacúa	Sola de Vega
181	149	San Francisco Sola	Sola de Vega



No.	CVE_MUN	MUNICIPIO	DISTRITO
182	155	San Ildefonso Sola	Sola de Vega
183	535	San Vicente Lachixío	Sola de Vega
184	125	San Carlos Yautepec	Yautepec
185	204	San Juan Lajarcia	Yautepec
186	357	Santa Ana Tavela	Yautepec
187	361	Santa Catalina Quierí	Yautepec
188	410	Santa María Ecatepec	Yautepec
<b>Valles Centrales</b>			
189	92	San Andrés Ixtlahuaca	Centro
190	115	San Bartolo Coyotepec	Centro
191	310	San Pedro Ixtlahuaca	Centro
192	390	Santa Lucía del Camino	Centro
193	399	Santa María Atzompa	Centro
194	403	Santa María Coyotepec	Centro
195	519	Santo Domingo Tomaltepec	Centro
196	553	Tlaxiactac de Cabrera	Centro
197	203	San Juan Lachigalla	Ejutla
198	69	La Pe	Ejutla
199	101	San Andrés Zabache	Ejutla
200	241	San Martín Lachilá	Ejutla
201	33	Guadalupe Etlá	Etlá
202	77	Reyes Etlá	Etlá
203	102	San Andrés Zautla	Etlá
204	161	San Jerónimo Sosola	Etlá
205	175	San Juan Bautista Atlatlahuca	Etlá
206	179	San Juan Bautista Jayacatlán	Etlá
207	227	San Lorenzo Cacaotepec	Etlá
208	294	San Pablo Huitzo	Etlá
209	338	Villa de Etlá	Etlá
210	487	Santiago Tenango	Etlá
211	494	Santiago Tlazoyaltepec	Etlá
212	531	Santo Tomás Mazaltepec	Etlá
213	539	Soledad Etlá	Etlá
214	49	Magdalena Ocotlán	Ocotlán
215	162	San Jerónimo Taviche	Ocotlán
216	192	San Juan Chilateca	Ocotlán
217	243	San Martín Tilcajete	Ocotlán
218	301	San Pedro Apóstol	Ocotlán
219	368	Santa Catarina Minas	Ocotlán
220	131	San Dionisio Ocoatepec	Tlacolula



No.	CVE_MUN	MUNICIPIO	DISTRITO
221	194	San Juan del Río	Tlacolula
222	197	San Juan Guelavía	Tlacolula
223	226	San Lorenzo Albarradas	Tlacolula
224	233	San Lucas Quiavini	Tlacolula
225	298	San Pablo Villa de Mitla	Tlacolula
226	356	Santa Ana del Valle	Tlacolula
227	449	Santa María Zoquitlán	Tlacolula
228	475	Santiago Matatlán	Tlacolula
229	550	San Jerónimo Tlacoahuaya	Tlacolula
230	560	Villa Díaz Ordaz	Tlacolula
231	273	San Miguel Peras	Zaachila
232	555	Trinidad Zaachila	Zaachila
233	570	Zimatlán de Álvarez	Zimatlán
234	48	Magdalena Mixtepec	Zimatlán
235	369	Santa Catarina Quiané	Zimatlán
236	387	Santa Gertrudis	Zimatlán
237	389	Santa Inés Yatzeche	Zimatlán
238	398	Ayoquezco de Aldama	Zimatlán

Fuente: Elaboración de la ASFE con la información presentada en los IAGF, segundo trimestre 2024.

**Tabla 25. Municipios que No Registran Obra Pública en el IAGF y que No Reportaron Ramo 33 (FISM).**

No.	CVE_MUN	MUNICIPIO	DISTRITO
<b>Costa</b>			
1	272	San Miguel Panixtlahuaca	Juquila
<b>Mixteca</b>			
2	339	San Pedro y San Pablo Teposcolula	Teposcolula
<b>Sierra de Flores Magón</b>			
3	142	San Francisco Huehuetlán	Teotitlán

Fuente: Elaboración de la ASFE con la información presentada en los IAGF, segundo trimestre 2024.

De igual forma, una vez verificada la información contenida en la página oficial de la SEFIN, apartado Transparencia Presupuestaria, en relación a lo reportado por los municipios en el Sistema de Recursos Federales Transferidos (SRFT) de la SHCP, específicamente en el Reporte Final Destino del Gasto, correspondiente al segundo trimestre del ejercicio fiscal 2024, se observó que, de los municipios que no reportaron información referente a obra pública a través del SisEO Plataforma Tecnológica de la ASFE, 43 de ellos reportaron haber ejercido recursos del Ramo 33, Fondo de Aportaciones para la Infraestructura Social Municipal (FISM) en el SRFT, los cuales se detallan en la tabla 26.

**Tabla 26. Municipios que No Reportan Obra Pública en el IAGF y que Reportaron Haber Ejercido Recursos en el SRFT.**

No.	CVE_MUN	MUNICIPIO	DISTRITO
<b>Costa</b>			
1	188	San Juan Colorado	Jamiltepec
2	70	Pinotepa de Don Luis	Jamiltepec
3	266	San Miguel del Puerto	Pochutla
<b>Cuenca del Papaloapan</b>			
4	205	San Juan Lalana	Choápam
5	212	San Juan Petlapa	Choápam
6	136	San Felipe Usila	Tuxtepec
7	232	San Lucas Ojitlán	Tuxtepec
8	278	San Miguel Soyaltepec	Tuxtepec
<b>Istmo</b>			
9	472	Santiago Laollaga	Tehuantepec
<b>Mixteca</b>			
10	18	Concepción Buenavista	Coixtlahuaca
11	151	San Francisco Teopan	Coixtlahuaca
12	261	San Miguel Amatitlán	Huajuapán
13	340	San Pedro y San Pablo Tequixtepec	Huajuapán
14	352	San Simón Zahuatlán	Huajuapán
15	469	Santiago Juxtlahuaca	Juxtlahuaca
16	376	Santa Cruz de Bravo	Silacayoápam
17	501	Santiago Yucuyachi	Silacayoápam
18	339	San Pedro y San Pablo Teposcolula	Teposcolula
19	423	Santa María Nduayaco	Teposcolula
20	50	Magdalena Peñasco	Tlaxiaco
21	210	San Juan Ñumí	Tlaxiaco
22	297	San Pablo Tijaltepec	Tlaxiaco
23	320	San Pedro Molinos	Tlaxiaco
24	444	Santa María Yolotepec	Tlaxiaco
25	446	Santa María Yucuhiti	Tlaxiaco
<b>Sierra de Flores Magón</b>			
26	276	San Miguel Santa Flor	Cuicatlán
27	558	Valerio Trujano	Cuicatlán
28	490	Santiago Texcalcingo	Teotitlán
<b>Sierra de Juárez</b>			
29	359	Santa Ana Yareni	Ixtlán
30	190	San Juan Cotzocón	Mixe
31	114	San Baltazar Yatzachi el Bajo	Villa Alta



No.	CVE_MUN	MUNICIPIO	DISTRITO
<b>Sierra Sur</b>			
32	353	Santa Ana	Miahuatlán
33	159	San Jerónimo Coatlán	Miahuatlán
34	289	San Nicolás	Miahuatlán
35	447	Santa María Zacatepec	Putla
36	386	Santa Cruz Zenzontepec	Sola de Vega
37	149	San Francisco Sola	Sola de Vega
<b>Valles Centrales</b>			
38	310	San Pedro Ixtlahuaca	Centro
39	49	Magdalena Ocotlán	Ocotlán
40	301	San Pedro Apóstol	Ocotlán
41	233	San Lucas Quiaviní	Tlacolula
42	475	Santiago Matatlán	Tlacolula
43	570	Zimatlán de Álvarez	Zimatlán

Fuente: Elaboración de la ASFE con datos de los informes trimestrales emitidos por la SHCP a través del Sistema de Recursos Federales Transferidos [https://www.finanzasooaxaca.gob.mx/transparenciapresupuestaria/rendicion\\_cuentas.html](https://www.finanzasooaxaca.gob.mx/transparenciapresupuestaria/rendicion_cuentas.html).

## V. BIENES MUEBLES E INMUEBLES

Una vez realizado el análisis a la información de los 526 municipios que cumplieron en tiempo con la presentación de los IAGF correspondientes al segundo trimestre del ejercicio fiscal 2024, se constató que 494 municipios presentan información en el rubro de Bienes Muebles e Inmuebles y 32 solo reflejan información referente al rubro de Bienes Muebles, como se puede observar en la gráfica 15.

Gráfica 15. Municipios que Registran y No Registran Bienes Muebles e Inmuebles.



**494** 94%

Registraron Bienes Muebles e Inmuebles

**32** 6%

Solo registraron Bienes Muebles

Fuente: Elaboración de la ASFE con la información presentada en los IAGF, segundo trimestre 2024.

En la tabla 27 se muestran los municipios que no reflejan información referente a Bienes Inmuebles, datos obtenidos de la información presentada por los municipios a través del SisEO de la Plataforma Tecnológica de la ASFE y que forman parte de los IAGF del segundo trimestre del ejercicio fiscal 2024.

Tabla 27. Municipios que No Reflejaron Información de Bienes Inmuebles.

No.	CVE_MUN	MUNICIPIO	DISTRITO
<b>Costa</b>			
1	433	Santa María Temascaltepec	Juquila
<b>Cuenca del Papaloapan</b>			
2	460	Santiago Choápam	Choápam
3	166	San José Chiltepec	Tuxtepec
4	232	San Lucas Ojitlán	Tuxtepec
5	278	San Miguel Soyaltepec	Tuxtepec
<b>Istmo</b>			
6	327	San Pedro Tapanatepec	Juchitán
7	505	Santo Domingo Ingenio	Juchitán
8	421	Santa María Mixtequilla	Tehuantepec
<b>Mixteca</b>			
9	256	San Mateo Tlapiltepec	Coixtlahuaca
10	32	Fresnillo de Trujano	Huajuapán
11	89	San Andrés Dinicuiti	Huajuapán
12	242	San Martín Peras	Juxtlahuaca
13	304	San Pedro Coxcaltepec Cántaros	Nochistlán
14	152	San Francisco Tlapancingo	Silacayoápam
15	376	Santa Cruz de Bravo	Silacayoápam
16	405	Villa de Chilapa de Díaz	Teposcolula
<b>Sierra de Flores Magón</b>			
17	24	Cuyamecalco Villa de Zaragoza	Cuicatlán
18	139	San Francisco Chapulapa	Cuicatlán
19	41	Huautla de Jiménez	Teotitlán
20	171	San José Tenango	Teotitlán
21	322	San Pedro Ocopetatlillo	Teotitlán
<b>Sierra de Juárez</b>			
22	504	Nuevo Zoquiápam	Ixtlán
23	231	San Lucas Camotlán	Mixe
24	454	Santiago Atitlán	Mixe
25	442	Santa María Yalina	Villa Alta



No.	CVE_MUN	MUNICIPIO	DISTRITO
Valles Centrales			
26	92	San Andrés Ixtlahuaca	Centro
27	203	San Juan Lachigalla	Ejutla
28	77	Reyes Etlá	Etlá
29	539	Soledad Etlá	Etlá
30	49	Magdalena Ocotlán	Ocotlán
31	349	San Sebastián Teitipac	Tlacolula
32	555	Trinidad Zaachila	Zaachila

Fuente: Elaboración de la ASFE con la información presentada en los IAGF, segundo trimestre 2024.

La información analizada en términos del artículo 15 último párrafo de la Ley de Fiscalización fue elaborada y presentada bajo la responsabilidad de los municipios que entregaron sus IAGF del segundo trimestre correspondiente al ejercicio fiscal 2024.



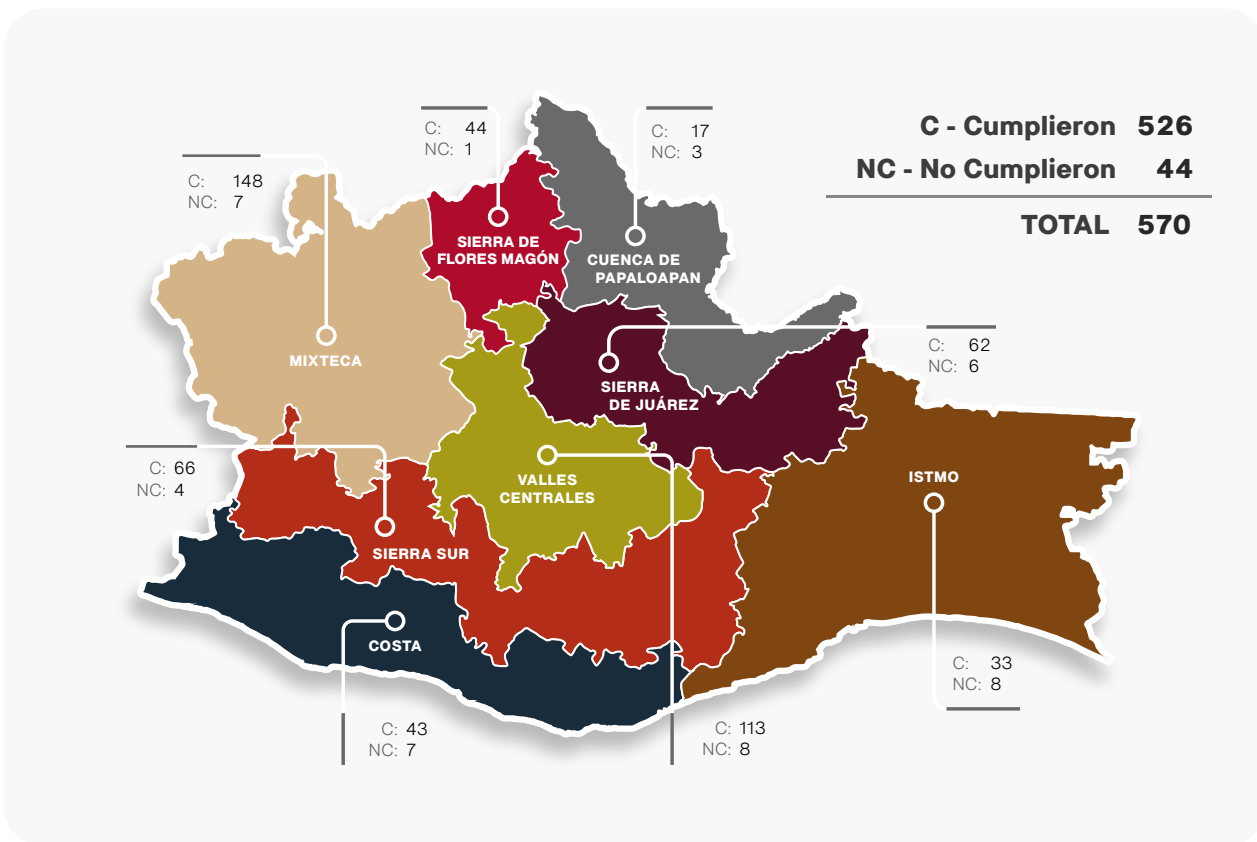
# ANEXOS







## MAPA GENERAL DEL CUMPLIMIENTO POR REGION



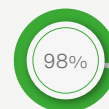
Fuente: Elaboración de la ASFE, con la información presentada en los IAGF, segundo trimestre 2024.

El siguiente apartado presenta de forma detallada, por región que conforma el estado de Oaxaca, el listado de municipios que cumplieron e incumplieron con el envío de la información financiera correspondiente al segundo trimestre del ejercicio fiscal 2024.

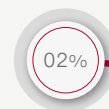


I. REGIÓN  
**SIERRA DE FLORES MAGÓN** (45 Municipios)

INFORMES DE AVANCE DE  
GESTIÓN FINANCIERA DEL  
SEGUNDO TRIMESTRE 2024



44  
MUNICIPIOS  
CUMPLIDOS



01  
MUNICIPIOS  
NO CUMPLIDOS

**MUNICIPIOS CUMPLIDOS EN LA PRESENTACIÓN DE LOS INFORMES DE AVANCE DE GESTIÓN FINANCIERA (2DO TRIMESTRE 2024)**

No	CVE_MUN	MUNICIPIO
<b>Cuicatlán</b>		
1	19	Concepción Pápalo
2	24	Cuyamecalco Villa de Zaragoza
3	27	Chiquihuitlán de Benito Juárez
4	98	San Andrés Teotilápam
5	139	San Francisco Chapulapa
6	177	San Juan Bautista Cuicatlán
7	182	San Juan Bautista Tlacoatzintepec
8	220	San Juan Tepeuxila
9	276	San Miguel Santa Flor
10	311	San Pedro Jaltepetongo
11	313	San Pedro Jocotipac
12	326	San Pedro Sochiápam
13	330	San Pedro Teutila
14	355	Santa Ana Cuauhtémoc
15	425	Santa María Pápalo
16	436	Santa María Texcatitlán
17	438	Santa María Tlaxiácat
18	478	Santiago Nacaltepec
19	527	Santos Reyes Pápalo
20	558	Valerio Trujano
<b>Teotitlán</b>		
21	142	San Francisco Huehuetlán



**MUNICIPIOS CUMPLIDOS EN LA PRESENTACIÓN DE LOS INFORMES DE AVANCE DE GESTIÓN FINANCIERA  
(2DO TRIMESTRE 2024)**

No	CVE_MUN	MUNICIPIO
22	163	San Jerónimo Tecóatl
23	374	Santa Cruz Acatepec
24	431	Santa María Tecomavaca
25	545	Teotitlán de Flores Magón
26	29	Eloxochitlán de Flores Magón
27	40	Huautepec
28	41	Huautla de Jiménez
29	58	Mazatlán Villa de Flores
30	109	San Antonio Nanahuatípam
31	116	San Bartolomé Ayautla
32	171	San José Tenango
33	187	San Juan Coatzóspam
34	206	San Juan de los Cués
35	228	San Lorenzo Cuaunecuiltitla
36	234	San Lucas Zoquiápam
37	244	San Martín Toxpalan
38	249	San Mateo Yoloxochitlán
39	322	San Pedro Ocopetatillo
40	354	Santa Ana Ateixtlahuaca
41	396	Santa María la Asunción
42	406	Santa María Chilchotla
43	434	Santa María Teopoxco
44	490	Santiago Texcalcingo

Fuente: Elaboración de la ASFE con la información presentada en los IAGF, segundo trimestre 2024.

**MUNICIPIOS INCUMPLIDOS EN LA PRESENTACIÓN DE LOS INFORMES DE AVANCE DE GESTIÓN FINANCIERA  
(2DO TRIMESTRE 2024)**

No	CVE_MUN	MUNICIPIO
<b>Teotitlán</b>		
1	416	Santa María Ixcatlán

Fuente: Elaboración de la ASFE con la información presentada en los IAGF, segundo trimestre 2024.

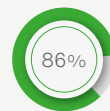


## II. REGIÓN COSTA

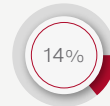
(50 Municipios)



INFORMES DE AVANCE DE  
GESTIÓN FINANCIERA DEL  
SEGUNDO TRIMESTRE 2024



43  
MUNICIPIOS  
CUMPLIDOS



07  
MUNICIPIOS  
NO CUMPLIDOS

### MUNICIPIOS CUMPLIDOS EN LA PRESENTACIÓN DE LOS INFORMES DE AVANCE DE GESTIÓN FINANCIERA (2DO TRIMESTRE 2024)

No	CVE_MUN	MUNICIPIO
<b>Jamiltepec</b>		
1	111	San Antonio Tepetlapa
2	188	San Juan Colorado
3	466	Santiago Ixtayutla
4	489	Santiago Tetepec
5	70	Pinotepa de Don Luis
6	180	San Juan Bautista lo de Soto
7	185	San Juan Cacahuatepec
8	285	San Miguel Tlacamama
9	302	San Pedro Atoyac
10	312	San Pedro Jicayán
11	345	San Sebastián Ixcapa
12	367	Santa Catarina Mechoacán
13	414	Santa María Huazolotitlán
14	467	Santiago Jamiltepec
15	474	Santiago Llano Grande
16	482	Santiago Pinotepa Nacional
17	485	Santiago Tapextla
18	507	Santo Domingo Armenta
<b>Juquila</b>		
19	272	San Miguel Panixtlahuaca
20	153	San Gabriel Mixtepec
21	202	San Juan Lachao
22	213	San Juan Quiahije
23	314	San Pedro Juchatengo



### MUNICIPIOS CUMPLIDOS EN LA PRESENTACIÓN DE LOS INFORMES DE AVANCE DE GESTIÓN FINANCIERA (2DO TRIMESTRE 2024)

No	CVE_MUN	MUNICIPIO
24	318	San Pedro Mixtepec
25	364	Santa Catarina Juquila
26	433	Santa María Temascaltepec
27	497	Santiago Yaitepec
28	526	Santos Reyes Nopala
29	543	Tataltepec de Valdés
<b>Pochutla</b>		
30	12	Candelaria Loxicha
31	71	Pluma Hidalgo
32	85	San Agustín Loxicha
33	113	San Baltazar Loxicha
34	117	San Bartolomé Loxicha
35	253	San Mateo Piñas
36	266	San Miguel del Puerto
37	306	San Pedro el Alto
38	324	San Pedro Pochutla
39	366	Santa Catarina Loxicha
40	401	Santa María Colotepec
41	413	Santa María Huatulco
42	439	Santa María Tonameca
43	509	Santo Domingo de Morelos

Fuente: Elaboración de la ASFE con la información presentada en los IAGF, segundo trimestre 2024.

### MUNICIPIOS INCUMPLIDOS EN LA PRESENTACIÓN DE LOS INFORMES DE AVANCE DE GESTIÓN FINANCIERA (2DO TRIMESTRE 2024)

No	CVE_MUN	MUNICIPIO
<b>Jamiltepec</b>		
1	56	Mártires de Tacubaya
2	82	San Agustín Chayuco
3	90	San Andrés Huaxpaltepec
4	168	San José Estancia Grande
5	225	San Lorenzo
6	402	Santa María Cortijo
<b>Juquila</b>		
7	334	Villa de Tututepec

Fuente: Elaboración de la ASFE con la información presentada en los IAGF, segundo trimestre 2024.





## III. REGIÓN ISTMO

(41 Municipios)

INFORMES DE AVANCE DE  
GESTIÓN FINANCIERA DEL  
SEGUNDO TRIMESTRE 2024



80%

**33**  
MUNICIPIOS  
CUMPLIDOS



20%

**08**  
MUNICIPIOS  
NO CUMPLIDOS

**MUNICIPIOS CUMPLIDOS EN LA PRESENTACIÓN DE LOS INFORMES DE AVANCE DE GESTIÓN FINANCIERA (2DO TRIMESTRE 2024)**

No	CVE_MUN	MUNICIPIO
<b>Juchitán</b>		
1	75	Reforma de Pineda
2	198	San Juan Guichicovi
3	5	Asunción Ixtaltepec
4	10	El Barrio de la Soledad
5	14	Ciudad Ixtepec
6	25	Chahuities
7	30	El Espinal
8	66	Santiago Niltepec
9	130	San Dionisio del Mar
10	141	San Francisco del Mar
11	143	San Francisco Ixhuatán
12	265	San Miguel Chimalapa
13	327	San Pedro Tapanatepec
14	407	Santa María Chimalapa
15	441	Santa María Xadani
16	505	Santo Domingo Ingenio
17	525	Santo Domingo Zanatepec
18	557	Unión Hidalgo
<b>Tehuantepec</b>		
19	52	Magdalena Tequisistlán
20	53	Magdalena Tlacotepec
21	124	San Blas Atempa
22	248	San Mateo del Mar
23	282	San Miguel Tenango





**MUNICIPIOS CUMPLIDOS EN LA PRESENTACIÓN DE LOS INFORMES DE AVANCE DE GESTIÓN FINANCIERA  
(2DO TRIMESTRE 2024)**

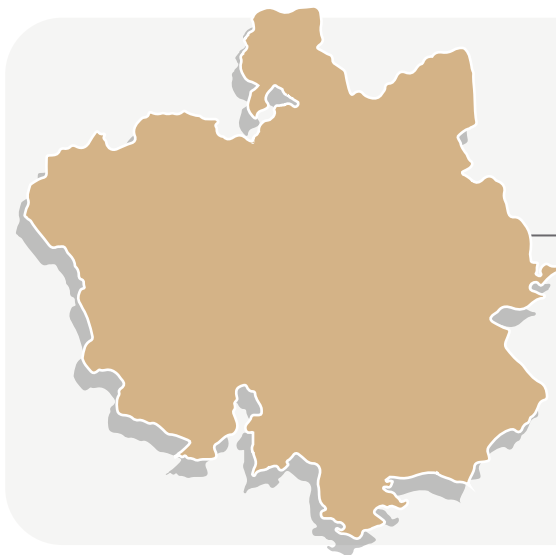
No	CVE_MUN	MUNICIPIO
24	305	San Pedro Comitancillo
25	412	Santa María Guienagati
26	418	Santa María Jalapa del Marqués
27	421	Santa María Mixtequilla
28	440	Santa María Totolapilla
29	453	Santiago Astata
30	470	Santiago Lachiguiri
31	472	Santiago Laollaga
32	508	Santo Domingo Chihuitán
33	515	Santo Domingo Tehuantepec

Fuente: Elaboración de la ASFE con la información presentada en los IAGF, segundo trimestre 2024.

**MUNICIPIOS INCUMPLIDOS EN LA PRESENTACIÓN DE LOS INFORMES DE AVANCE DE GESTIÓN FINANCIERA  
(2DO TRIMESTRE 2024)**

No	CVE_MUN	MUNICIPIO
<b>Juchitán</b>		
1	43	Heroica Ciudad de Juchitán de Zaragoza
2	57	Matías Romero
3	427	Santa María Petapa
4	513	Santo Domingo Petapa
<b>Tehuantepec</b>		
5	36	Guevea de Humboldt
6	79	Salina Cruz
7	307	San Pedro Huamelula
8	308	San Pedro Huilotepec

Fuente: Elaboración de la ASFE con la información presentada en los IAGF, segundo trimestre 2024.



## IV. REGIÓN MIXTECA (155 Municipios)

INFORMES DE AVANCE DE  
GESTIÓN FINANCIERA DEL  
SEGUNDO TRIMESTRE 2024



148  
MUNICIPIOS  
CUMPLIDOS



07  
MUNICIPIOS  
NO CUMPLIDOS

### MUNICIPIOS CUMPLIDOS EN LA PRESENTACIÓN DE LOS INFORMES DE AVANCE DE GESTIÓN FINANCIERA (2DO TRIMESTRE 2024)

No	CVE_MUN	MUNICIPIO
<b>Coixtlahuaca</b>		
1	283	San Miguel Tequixtepec
2	18	Concepción Buenavista
3	47	Santa Magdalena Jicotlán
4	129	San Cristóbal Suchixtlahuaca
5	151	San Francisco Teopan
6	256	San Mateo Tlapiltepec
7	287	San Miguel Tulancingo
8	422	Santa María Nativitas
9	464	Santiago Ihuitlán Plumas
10	488	Santiago Tepetlapa
11	548	Tepelmeme Villa de Morelos
12	552	Tlacotepec Plumas
<b>Huajuapán</b>		
13	55	Mariscal de Juárez
14	165	San José Ayuquila
15	4	Asunción Cuyotepeji
16	22	Cosoltepec
17	32	Fresnillo de Trujano
18	39	Heroica Ciudad de Huajuapán de León
19	89	San Andrés Dinicuiti
20	160	San Jerónimo Silacayoapilla
21	164	San Jorge Nuchita
22	181	San Juan Bautista Suchitepec



**MUNICIPIOS CUMPLIDOS EN LA PRESENTACIÓN DE LOS INFORMES DE AVANCE DE GESTIÓN FINANCIERA  
(2DO TRIMESTRE 2024)**

No	CVE_MUN	MUNICIPIO
23	237	San Marcos Arteaga
24	245	San Martín Zacatepec
25	261	San Miguel Amatitlán
26	340	San Pedro y San Pablo Tequixtepec
27	352	San Simón Zahuatlán
28	373	Santa Catarina Zapotitlán
29	381	Santa Cruz Tacache de Mina
30	400	Santa María Camotlán
31	455	Santiago Ayuquillilla
32	456	Santiago Cacaloxtotec
33	459	Villa de Santiago Chazumba
34	462	Santiago Huajolotitlán
35	476	Santiago Miltepec
36	524	Santo Domingo Yodohino
37	529	Santos Reyes Yucuná
38	549	Heroica Villa Tezoatlán de Segura y Luna, Cuna de la Independencia de Oaxaca
39	568	Zapotitlán Palmas
<b>Juxtlahuaca</b>		
40	16	Coicoyán de las Flores
41	208	San Juan Mixtepec
42	242	San Martín Peras
43	348	San Sebastián Tecomaxtlahuaca
44	469	Santiago Juxtlahuaca
45	528	Santos Reyes Tepejillo
<b>Nochixtlán</b>		
46	304	San Pedro Coxcaltepec Cántaros
47	329	San Pedro Teozacoalco
48	564	Yutanduchi de Guerrero
49	6	Asunción Nochixtlán
50	46	Magdalena Jaltepec
51	54	Magdalena Zahuatlán
52	94	San Andrés Nuxiño
53	96	San Andrés Sinaxtla
54	140	San Francisco Chindúa
55	144	San Francisco Jaltepetongo
56	147	San Francisco Nuxaño
57	195	San Juan Diuxi
58	215	San Juan Sayultepec
59	217	San Juan Tamazola



**MUNICIPIOS CUMPLIDOS EN LA PRESENTACIÓN DE LOS INFORMES DE AVANCE DE GESTIÓN FINANCIERA  
(2DO TRIMESTRE 2024)**

No	CVE_MUN	MUNICIPIO
60	224	San Juan Yucuita
61	250	San Mateo Etlatongo
62	255	San Mateo Sindihui
63	264	San Miguel Chicahua
64	270	San Miguel Huautla
65	274	San Miguel Piedras
66	281	San Miguel Tecamatlán
67	331	San Pedro Tidaá
68	395	Santa María Apazco
69	404	Santa María Chachoápam
70	451	Santiago Apoala
71	463	Santiago Huaucilla
72	492	Santiago Tilantongo
73	493	Santiago Tillo
74	511	Santo Domingo Nuxaá
75	523	Santo Domingo Yanhuitlán
76	562	Magdalena Yodocono de Porfirio Díaz
77	569	Santa Inés de Zaragoza
<b>Silacayoápam</b>		
78	11	Calihualá
79	199	San Juan Ihualtepec
80	34	Guadalupe de Ramírez
81	65	Ixpantepec Nieves
82	81	San Agustín Atenango
83	99	San Andrés Tepetlapa
84	152	San Francisco Tlapancingo
85	183	San Juan Bautista Tlachichilco
86	186	San Juan Cieneguilla
87	230	San Lorenzo Victoria
88	251	San Mateo Nejápam
89	290	San Nicolás Hidalgo
90	376	Santa Cruz de Bravo
91	461	Santiago del Río
92	484	Santiago Tamazola
93	501	Santiago Yucuyachi
94	567	Zapotitlán Lagunas
<b>Teposcolula</b>		
95	332	San Pedro Topiltepec
96	93	San Andrés Lagunas



**MUNICIPIOS CUMPLIDOS EN LA PRESENTACIÓN DE LOS INFORMES DE AVANCE DE GESTIÓN FINANCIERA  
(2DO TRIMESTRE 2024)**

No	CVE_MUN	MUNICIPIO
97	105	San Antonino Monte Verde
98	106	San Antonio Acutla
99	121	San Bartolo Soyaltepec
100	221	San Juan Teposcolula
101	321	San Pedro Nopala
102	339	San Pedro y San Pablo Teposcolula
103	341	San Pedro Yucunama
104	346	San Sebastián Nicananduta
105	405	Villa de Chilapa de Díaz
106	423	Santa María Nduayaco
107	479	Santiago Nejapilla
108	486	Villa Tejúpam de la Unión
109	499	Santiago Yolomécatl
110	518	Santo Domingo Tlatayápam
111	521	Santo Domingo Tonaltepec
112	536	San Vicente Nuñú
113	547	Teotongo
114	556	La Trinidad Vista Hermosa
<b>Tlaxiaco</b>		
115	317	San Pedro Mártir Yucuxaco
116	430	Santa María Tataltepec
117	26	Chalcatongo de Hidalgo
118	50	Magdalena Peñasco
119	86	San Agustín Tlacotepec
120	110	San Antonio Sinicahua
121	119	San Bartolomé Yucuañe
122	127	San Cristóbal Amoltepec
123	133	San Esteban Atlatlahuca
124	172	San Juan Achiutla
125	210	San Juan Ñumí
126	218	San Juan Teita
127	239	San Martín Huamelúlpam
128	252	San Mateo Peñasco
129	258	San Miguel Achiutla
130	269	San Miguel el Grande
131	297	San Pablo Tijaltepec
132	320	San Pedro Molinos
133	370	Santa Catarina Tayata
134	371	Santa Catarina Ticuá



**MUNICIPIOS CUMPLIDOS EN LA PRESENTACIÓN DE LOS INFORMES DE AVANCE DE GESTIÓN FINANCIERA  
(2DO TRIMESTRE 2024)**

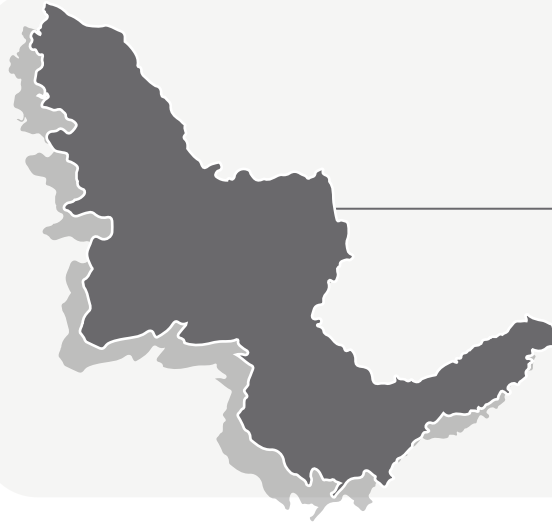
No	CVE_MUN	MUNICIPIO
135	372	Santa Catarina Yosonotú
136	379	Santa Cruz Nundaco
137	382	Santa Cruz Tacahua
138	383	Santa Cruz Tayata
139	397	Heroica Ciudad de Tlaxiaco
140	408	Santa María del Rosario
141	444	Santa María Yolotepec
142	445	Santa María Yosoyúa
143	446	Santa María Yucuhiti
144	480	Santiago Nundiche
145	481	Santiago Nuyoó
146	500	Santiago Yosondúa
147	510	Santo Domingo Ixcatlán
148	532	Santo Tomás Ocotepec

Fuente: Elaboración de la ASFE con la información presentada en los IAGF, segundo trimestre 2024.

**MUNICIPIOS INCUMPLIDOS EN LA PRESENTACIÓN DE LOS INFORMES DE AVANCE DE GESTIÓN FINANCIERA  
(2DO TRIMESTRE 2024)**

No	CVE_MUN	MUNICIPIO
<b>Coixtlahuaca</b>		
1	176	San Juan Bautista Coixtlahuaca
<b>Huajuapán</b>		
2	520	Santo Domingo Tonalá
<b>Juxtlahuaca</b>		
3	286	San Miguel Tlacotepec
<b>Silacayoápam</b>		
4	259	San Miguel Ahuehuetitlán
5	537	Silacayoápam
<b>Teposcolula</b>		
6	540	Villa de Tamazulápam del Progreso
<b>Tlaxiaco</b>		
7	240	San Martín Itunyoso

Fuente: Elaboración de la ASFE con la información presentada en los IAGF, segundo trimestre 2024.



V. REGIÓN  
**CUENCA DEL  
PAPALOAPAN** (20 Municipios)

INFORMES DE AVANCE DE  
GESTIÓN FINANCIERA DEL  
SEGUNDO TRIMESTRE 2024



17  
MUNICIPIOS  
CUMPLIDOS



03  
MUNICIPIOS  
NO CUMPLIDOS

**MUNICIPIOS CUMPLIDOS EN LA PRESENTACIÓN DE LOS INFORMES DE AVANCE DE GESTIÓN FINANCIERA  
(2DO TRIMESTRE 2024)**

No	CVE_MUN	MUNICIPIO
<b>Choápam</b>		
1	189	San Juan Comaltepec
2	205	San Juan Lalana
3	212	San Juan Petlapa
4	460	Santiago Choápam
5	468	Santiago Jocotepec
6	498	Santiago Yaveo
<b>Tuxtepec</b>		
7	169	San José Independencia
8	2	Acatlán de Pérez Figueroa
9	21	Cosolapa
10	134	San Felipe Jalapa de Díaz
11	136	San Felipe Usila
12	166	San José Chiltepec
13	184	San Juan Bautista Tuxtepec
14	232	San Lucas Ojitlán
15	278	San Miguel Soyaltepec
16	309	San Pedro Ixcatlán
17	417	Santa María Jacatepec

Fuente: Elaboración de la ASFE con la información presentada en los IAGF, segundo trimestre 2024.

**MUNICIPIOS INCUMPLIDOS EN LA PRESENTACIÓN DE LOS INFORMES DE AVANCE DE GESTIÓN FINANCIERA  
(2DO TRIMESTRE 2024)**

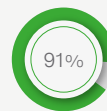
No	CVE_MUN	MUNICIPIO
<b>TUXTEPEC</b>		
1	9	Ayotzintepec
2	44	Loma Bonita
3	559	San Juan Bautista Valle Nacional

Fuente: Elaboración de la ASFE con la información presentada en los IAGF, segundo trimestre 2024.



VI. REGIÓN  
**SIERRA DE JUÁREZ** (68 Municipios)

INFORMES DE AVANCE DE  
GESTIÓN FINANCIERA DEL  
SEGUNDO TRIMESTRE 2024



62  
MUNICIPIOS  
CUMPLIDOS



06  
MUNICIPIOS  
NO CUMPLIDOS

**MUNICIPIOS CUMPLIDOS EN LA PRESENTACIÓN DE LOS INFORMES DE AVANCE DE GESTIÓN FINANCIERA (2DO TRIMESTRE 2024)**

No	CVE_MUN	MUNICIPIO
<b>Ixtlán</b>		
1	35	Guelatao de Juárez
2	42	Ixtlán de Juárez
3	173	San Juan Atepec
4	191	San Juan Chicomezúchil
5	196	San Juan Evangelista Analco
6	214	San Juan Quiotepec
7	247	Capulálpam de Méndez
8	260	San Miguel Aloápam
9	262	San Miguel Amatlán
10	267	San Miguel del Río
11	296	San Pablo Macuiltianguis
12	335	San Pedro Yaneri
13	336	San Pedro Yólox
14	359	Santa Ana Yareni
15	363	Santa Catarina Ixtepeji
16	365	Santa Catarina Lachatao
17	419	Santa María Jaltianguis
18	443	Santa María Yavesía
19	458	Santiago Comaltepec
20	473	Santiago Laxopa
21	504	Nuevo Zoquiápam
22	544	Teococuilco de Marcos Pérez





**MUNICIPIOS CUMPLIDOS EN LA PRESENTACIÓN DE LOS INFORMES DE AVANCE DE GESTIÓN FINANCIERA  
(2DO TRIMESTRE 2024)**

No	CVE_MUN	MUNICIPIO
<b>Mixe</b>		
23	3	Asunción Cacalotepec
24	31	Tamazulápam del Espíritu Santo
25	60	Mixistlán de la Reforma
26	190	San Juan Cotzocón
27	231	San Lucas Camotlán
28	275	San Miguel Quetzaltepec
29	323	San Pedro Ocoteppec
30	337	San Pedro y San Pablo Ayutla
31	394	Santa María Alotepec
32	435	Santa María Tepantlali
33	437	Santa María Tlahuitoltepec
34	454	Santiago Atitlán
35	465	Santiago Ixcuinteppec
36	517	Santo Domingo Tepuxtepec
37	554	Totontepec Villa de Morelos
<b>Villa Alta</b>		
38	246	San Mateo Cajonos
39	541	Tanetze de Zaragoza
40	38	Villa Hidalgo Yalalag
41	97	San Andrés Solaga
42	100	San Andrés Yaá
43	114	San Baltazar Yatzachi el Bajo
44	120	San Bartolomé Zoogocho
45	128	San Cristóbal Lachirioag
46	138	San Francisco Cajonos
47	156	San Ildefonso Villa Alta
48	201	San Juan Juquila Vijanos
49	216	San Juan Tabaá
50	222	San Juan Yaeé
51	223	San Juan Yatzona
52	257	San Melchor Betaza
53	280	Villa Talea de Castro
54	299	San Pablo Yaganiza
55	303	San Pedro Cajonos
56	432	Santa María Temaxcalapa
57	442	Santa María Yalina
58	457	Santiago Camotlán
59	471	Santiago Lalopa



**MUNICIPIOS CUMPLIDOS EN LA PRESENTACIÓN DE LOS INFORMES DE AVANCE DE GESTIÓN FINANCIERA  
(2DO TRIMESTRE 2024)**

No	CVE_MUN	MUNICIPIO
60	503	Santiago Zochila
61	514	Santo Domingo Roayaga
62	522	Santo Domingo Xagacía

Fuente: Elaboración de la ASFE con la información presentada en los IAGF, segundo trimestre 2024.

**MUNICIPIOS INCUMPLIDOS EN LA PRESENTACIÓN DE LOS INFORMES DE AVANCE DE GESTIÓN FINANCIERA  
(2DO TRIMESTRE 2024)**

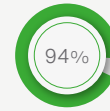
No	CVE_MUN	MUNICIPIO
<b>Ixtlán</b>		
1	1	Abejones
2	62	Natividad
3	288	San Miguel Yotao
4	496	Santiago Xiacuí
<b>Mixe</b>		
5	207	San Juan Mazatlán
6	502	Santiago Zacatepec

Fuente: Elaboración de la ASFE con la información presentada en los IAGF, segundo trimestre 2024.



## VII. REGIÓN SIERRA SUR (70 Municipios)

INFORMES DE AVANCE DE  
GESTIÓN FINANCIERA DEL  
SEGUNDO TRIMESTRE 2024



66  
MUNICIPIOS  
CUMPLIDOS



04  
MUNICIPIOS  
NO CUMPLIDOS

### MUNICIPIOS CUMPLIDOS EN LA PRESENTACIÓN DE LOS INFORMES DE AVANCE DE GESTIÓN FINANCIERA (2DO TRIMESTRE 2024)

No	CVE_MUN	MUNICIPIO
<b>Miahuatlán</b>		
1	61	Monjas
2	344	San Sebastián Coatlán
3	353	Santa Ana
4	59	Miahuatlán de Porfirio Díaz
5	95	San Andrés Paxtlán
6	126	San Cristóbal Amatlán
7	146	San Francisco Logueche
8	148	San Francisco Ozolotepec
9	154	San Ildefonso Amatlán
10	159	San Jerónimo Coatlán
11	167	San José del Peñasco
12	170	San José Lachiguiri
13	209	San Juan Mixtepec
14	211	San Juan Ozolotepec
15	235	San Luis Amatlán
16	236	San Marcial Ozolotepec
17	263	San Miguel Coatlán
18	279	San Miguel Suchixtepec
19	289	San Nicolás
20	291	San Pablo Coatlán
21	319	San Pedro Mixtepec
22	347	San Sebastián Río Hondo
23	351	San Simón Almolongas
24	362	Santa Catarina Cuixtla



**MUNICIPIOS CUMPLIDOS EN LA PRESENTACIÓN DE LOS INFORMES DE AVANCE DE GESTIÓN FINANCIERA  
(2DO TRIMESTRE 2024)**

No	CVE_MUN	MUNICIPIO
25	384	Santa Cruz Xitla
26	391	Santa Lucía Miahuatlán
27	424	Santa María Ozolotepec
28	495	Santiago Xanica
29	512	Santo Domingo Ozolotepec
30	533	Santo Tomás Tamazulapan
31	538	Sitio de Xitlapehua
<b>Putla</b>		
32	20	Constancia del Rosario
33	37	Mesones Hidalgo
34	73	Putla Villa de Guerrero
35	88	San Andrés Cabecera Nueva
36	300	San Pedro Amuzgos
37	377	Santa Cruz Itundujia
38	392	Santa Lucía Monteverde
39	415	Santa María Ipalapa
40	447	Santa María Zacatepec
<b>Sola de Vega</b>		
41	386	Santa Cruz Zenzontepec
42	137	San Francisco Cahuacú
43	149	San Francisco Sola
44	155	San Idefonso Sola
45	158	San Jacinto Tlacotepec
46	229	San Lorenzo Texmelúcan
47	277	Villa Sola de Vega
48	420	Santa María Lachixío
49	429	Santa María Sola
50	448	Santa María Zaniza
51	450	Santiago Amoltepec
52	477	Santiago Minas
53	491	Santiago Textitlán
54	516	Santo Domingo Teojomulco
55	535	San Vicente Lachixío
56	566	San Mateo Yucutindoo
<b>Yautepec</b>		
57	8	Asunción Tlacolulita
58	64	Nejapa de Madero
59	74	Santa Catarina Quijoquitani
60	122	San Bartolo Yautepec
61	125	San Carlos Yautepec



**MUNICIPIOS CUMPLIDOS EN LA PRESENTACIÓN DE LOS INFORMES DE AVANCE DE GESTIÓN FINANCIERA  
(2DO TRIMESTRE 2024)**

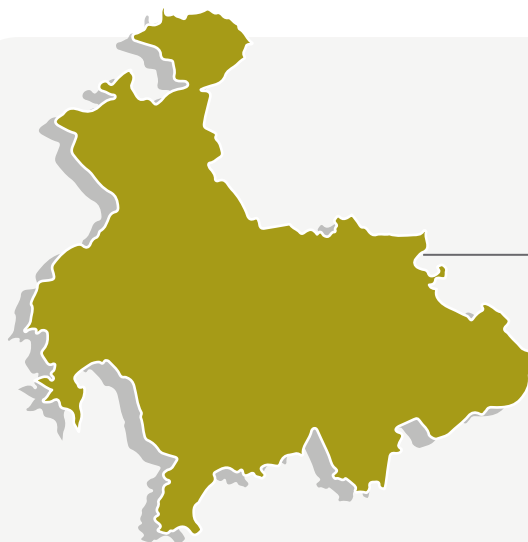
No	CVE_MUN	MUNICIPIO
62	204	San Juan Lajarcia
63	316	San Pedro Mártir Quiéchapa
64	357	Santa Ana Tavela
65	361	Santa Catalina Quierí
66	410	Santa María Ecatepec

Fuente: Elaboración de la ASFE con la información presentada en los IAGF, segundo trimestre 2024.

**MUNICIPIOS INCUMPLIDOS EN LA PRESENTACIÓN DE LOS INFORMES DE AVANCE DE GESTIÓN FINANCIERA  
(2DO TRIMESTRE 2024)**

No	CVE_MUN	MUNICIPIO
<b>Miahuatlán</b>		
1	254	San Mateo Río Hondo
<b>Putla</b>		
2	76	La Reforma
<b>Yautepec</b>		
3	200	San Juan Juquila Mixes
4	428	Santa María Quiévolani

Fuente: Elaboración de la ASFE con la información presentada en los IAGF, segundo trimestre 2024.



## VIII. REGIÓN VALLES CENTRALES (121 Municipios)

INFORMES DE AVANCE DE  
GESTIÓN FINANCIERA DEL  
SEGUNDO TRIMESTRE 2024



113  
MUNICIPIOS  
CUMPLIDOS



08  
MUNICIPIOS  
NO CUMPLIDOS

### MUNICIPIOS CUMPLIDOS EN LA PRESENTACIÓN DE LOS INFORMES DE AVANCE DE GESTIÓN FINANCIERA (2DO TRIMESTRE 2024)

No	CVE_MUN	MUNICIPIO
<b>Centro</b>		
1	385	Santa Cruz Xoxocotlán
2	23	Cuilápam de Guerrero
3	67	Oaxaca de Juárez
4	83	San Agustín de las Juntas
5	87	San Agustín Yatareni
6	91	San Andrés Huayápam
7	92	San Andrés Ixtlahuaca
8	107	San Antonio de la Cal
9	115	San Bartolo Coyotepec
10	157	San Jacinto Amilpas
11	310	San Pedro Ixtlahuaca
12	342	San Raymundo Jalpan
13	350	San Sebastián Tutla
14	375	Santa Cruz Amilpas
15	390	Santa Lucía del Camino
16	399	Santa María Atzompa
17	403	Santa María Coyotepec
18	409	Santa María del Tule
19	519	Santo Domingo Tomaltepec
20	553	Tlaxiactac de Cabrera
<b>Ejutla</b>		
21	203	San Juan Lachigalla
22	15	Coatecas Altas



**MUNICIPIOS CUMPLIDOS EN LA PRESENTACIÓN DE LOS INFORMES DE AVANCE DE GESTIÓN FINANCIERA  
(2DO TRIMESTRE 2024)**

No	CVE_MUN	MUNICIPIO
23	17	La Compañía
24	28	Heroica Ciudad de Ejutla de Crespo
25	69	La Pe
26	80	San Agustín Amatengo
27	101	San Andrés Zabache
28	238	Heroico San Martín de los Cansecos
29	241	San Martín Lachilá
30	268	San Miguel Ejutla
31	534	San Vicente Coatlán
32	542	Taniche
33	563	Yogana
<b>Etla</b>		
34	150	San Francisco Telixtlahuaca
35	33	Guadalupe Etla
36	45	Magdalena Apasco
37	63	Nazareno Etla
38	77	Reyes Etla
39	84	San Agustín Etla
40	102	San Andrés Zautla
41	135	San Felipe Tejalápam
42	161	San Jerónimo Sosola
43	175	San Juan Bautista Atlatlahuca
44	179	San Juan Bautista Jayacatlán
45	193	San Juan del Estado
46	227	San Lorenzo Cacaotepec
47	293	San Pablo Etla
48	294	San Pablo Huitzo
49	338	Villa de Etla
50	426	Santa María Peñoles
51	487	Santiago Tenango
52	494	Santiago Tlazoyaltepec
53	531	Santo Tomás Mazaltepec
54	539	Soledad Etla
<b>Ocotlán</b>		
55	112	San Baltazar Chichicápam
56	49	Magdalena Ocotlán
57	68	Ocotlán de Morelos
58	72	San José del Progreso
59	132	San Dionisio Ocotlán
60	162	San Jerónimo Taviche



**MUNICIPIOS CUMPLIDOS EN LA PRESENTACIÓN DE LOS INFORMES DE AVANCE DE GESTIÓN FINANCIERA  
(2DO TRIMESTRE 2024)**

No	CVE_MUN	MUNICIPIO
61	192	San Juan Chilateca
62	243	San Martín Tilcajete
63	284	San Miguel Tilquiápam
64	301	San Pedro Apóstol
65	315	San Pedro Mártir
66	328	San Pedro Taviche
67	360	Santa Ana Zegache
68	368	Santa Catarina Minas
69	393	Santa Lucía Ocotlán
70	452	Santiago Apóstol
71	530	Santo Tomás Jalieza
72	561	Yaxe
<b>Tlacolula</b>		
73	51	Magdalena Teitipac
74	118	San Bartolomé Quialana
75	131	San Dionisio Ocotepec
76	145	San Francisco Lachigoló
77	194	San Juan del Río
78	197	San Juan Guelavía
79	219	San Juan Teitipac
80	226	San Lorenzo Albarradas
81	233	San Lucas Quiavini
82	298	San Pablo Villa de Mitla
83	325	San Pedro Quiatoni
84	333	San Pedro Totolápam
85	343	San Sebastián Abasolo
86	349	San Sebastián Teitipac
87	356	Santa Ana del Valle
88	380	Santa Cruz Papalutla
89	411	Santa María Guelacé
90	449	Santa María Zoquitlán
91	475	Santiago Matatlán
92	506	Santo Domingo Albarradas
93	546	Teotitlán del Valle
94	550	San Jerónimo Tlacoahuaya
95	551	Tlacolula de Matamoros
96	560	Villa Díaz Ordaz
<b>Zaachila</b>		
97	108	San Antonio Huitepec
98	273	San Miguel Peras





### MUNICIPIOS CUMPLIDOS EN LA PRESENTACIÓN DE LOS INFORMES DE AVANCE DE GESTIÓN FINANCIERA (2DO TRIMESTRE 2024)

No	CVE_MUN	MUNICIPIO
99	292	San Pablo Cuatro Venados
100	388	Santa Inés del Monte
101	555	Trinidad Zaachila
<b>Zimatlán</b>		
102	570	Zimatlán de Álvarez
103	13	Ciénega de Zimatlán
104	48	Magdalena Mixtepec
105	104	San Antonino el Alto
106	123	San Bernardo Mixtepec
107	271	San Miguel Mixtepec
108	295	San Pablo Huixtepec
109	369	Santa Catarina Quiané
110	378	Santa Cruz Mixtepec
111	387	Santa Gertrudis
112	389	Santa Inés Yatzeche
113	398	Ayoquezco de Aldama

Fuente: Elaboración de la ASFE con la información presentada en los IAGF, segundo trimestre 2024.

### MUNICIPIOS INCUMPLIDOS EN LA PRESENTACIÓN DE LOS INFORMES DE AVANCE DE GESTIÓN FINANCIERA (2DO TRIMESTRE 2024)

No	CVE_MUN	MUNICIPIO
<b>Centro</b>		
1	174	Ánimas Trujano
<b>Etla</b>		
2	178	San Juan Bautista Guelache
3	483	Santiago Suchilquitongo
<b>Ocotlán</b>		
4	7	Asunción Ocotlán
5	103	San Antonino Castillo Velasco
<b>Tlacolula</b>		
6	78	Rojas de Cuauhtémoc
<b>Zaachila</b>		
7	565	Villa de Zaachila
<b>Zimatlán</b>		
8	358	Santa Ana Tlapacoyan

Fuente: Elaboración de la ASFE con la información presentada en los IAGF, segundo trimestre 2024.



Auditoría Superior de Fiscalización  
del Estado de Oaxaca

[www.asfeoaxaca.gob.mx](http://www.asfeoaxaca.gob.mx)

Boulevard Eduardo Vasconcelos N° 617,  
Barrio Jalatlaco, Centro. C.P. 68080

