



ASFE
AUDITORÍA SUPERIOR DE FISCALIZACIÓN
DEL ESTADO DE OAXACA

ANÁLISIS A LOS INFORMES DE AVANCE DE GESTIÓN FINANCIERA

CUARTO TRIMESTRE 2024



CONTENIDO

	Pág.
PRESENTACIÓN	5
OBJETIVO	6
METODOLOGÍA DE REVISIÓN	6
GLOSARIO	7
APARTADO ESTATAL	9
I. COMPORTAMIENTO DE LOS INGRESOS	11
DE LOS INGRESOS DE GESTIÓN	12
DE LOS IMPUESTOS	12
OTROS INGRESOS DE GESTIÓN	13
DE LOS RECURSOS FEDERALES TRANSFERIDOS	14
II. EJERCICIO DEL PRESUPUESTO	15
GENERALES	15
PODER EJECUTIVO	17
PODER LEGISLATIVO	23
PODER JUDICIAL	23
ÓRGANOS AUTÓNOMOS	23
RECURSOS FEDERALES TRANSFERIDOS A LOS MUNICIPIOS	24
CLASIFICACIÓN POR OBJETO DEL GASTO	25
CLASIFICACIÓN ECONÓMICA	26
CLASIFICACIÓN FUNCIONAL	28
DEUDA PÚBLICA Y OBLIGACIONES DE PAGO	29
OBLIGACIONES DE PAGO A LARGO PLAZO	29
DEUDA PÚBLICA A LARGO PLAZO	29
DEUDA PÚBLICA Y OTRAS OBLIGACIONES DE PAGO	30
ANÁLISIS COMPARATIVO DEL SALDO DE LA DEUDA CON EL EJERCICIO ANTERIOR	31
III. PROGRAMAS PRESUPUESTARIOS E INDICADORES DE DESEMPEÑO	31
PROGRAMAS PRESUPUESTARIOS	31
MATRIZ DE INDICADORES PARA RESULTADOS Y FICHA DE INDICADOR	33
INDICADORES DE DESEMPEÑO	33
APARTADO MUNICIPAL	37
I. RESULTADO DEL CUMPLIMIENTO EN LA PRESENTACIÓN DE LOS INFORMES DE AVANCE DE GESTIÓN FINANCIERA	39
II. ANÁLISIS DE LOS INGRESOS, EGRESOS Y EL AVANCE DE CUMPLIMIENTO DE LOS PROGRAMAS DE LOS MUNICIPIOS QUE REGISTRARON INFORMACIÓN	41
III. MUNICIPIOS QUE REGISTRAN DEUDA PÚBLICA	54
IV. OBRA PÚBLICA MUNICIPAL	55
a) MUNICIPIOS QUE REGISTRAN OBRA PÚBLICA	56
b) MUNICIPIOS QUE NO REGISTRAN OBRA PÚBLICA	66
V. BIENES MUEBLES E INMUEBLES	67



PRESENTACIÓN

El presente documento da cumplimiento al último párrafo del artículo 15 de la Ley de Fiscalización Superior y Rendición de Cuentas del Estado de Oaxaca, el cual establece que la Auditoría Superior de Fiscalización del Estado de Oaxaca, realizará un análisis del Informe de Avance de Gestión Financiera treinta días posteriores a la fecha de su presentación y elaborará un informe que será turnado a la Comisión Permanente de Vigilancia de la Auditoría Superior de Fiscalización del Estado de Oaxaca del Honorable Congreso del Estado. Dicho informe, hace referencia a los avances de los programas a cargo de los Poderes del Estado, los entes públicos estatales o municipales, con el fin de conocer el grado de cumplimiento de los objetivos, metas y satisfacción de necesidades en ellos proyectados; así como el flujo contable de los ingresos y egresos.

Aunado a lo anterior, tomando en consideración la definición contemplada en la fracción XIX del artículo 2 de la citada Ley de Fiscalización Superior; el Informe de Avance de Gestión Financiera se enfoca en los avances físicos y financieros, al igual que en el cumplimiento de los objetivos contenidos en los programas que de manera consolidada rinden los Poderes del Estado y los entes públicos estatales, a través del Ejecutivo Estatal, así como el que rinden los municipios.

El presente informe se encuentra integrado por dos apartados:

- Estatal.
- Municipal.

En este sentido, se muestra el análisis de 98 entes públicos del Poder Ejecutivo, 2 entes del Poder Legislativo, 2 entes del Poder Judicial, y 9 entes de los Órganos Autónomos, presentados a través de la Secretaría de Finanzas del Poder Ejecutivo del Estado de Oaxaca y los que rindieron 436 municipios que presentaron en tiempo esta obligación ante la Auditoría Superior de Fiscalización del Estado de Oaxaca.

L.C.P. SARAHÍ NORIEGA RICÁRDEZ
TITULAR DE LA AUDITORÍA SUPERIOR DE FISCALIZACIÓN
DEL ESTADO DE OAXACA

OBJETIVO

Analizar el contenido de los Informes de Avance de Gestión Financiera de los entes fiscalizables, de acuerdo a lo establecido en la Ley de Fiscalización Superior y Rendición de Cuentas del Estado de Oaxaca; los cuales deberán contener el flujo de los ingresos y egresos, así como los avances del cumplimiento de los programas con base en indicadores en el ámbito estatal y municipal.

METODOLOGÍA DE REVISIÓN

Se analizaron los Informes de Avance de Gestión Financiera de los entes públicos estatales y municipales, correspondientes al cuarto trimestre del ejercicio fiscal 2024, con la finalidad de conocer el comportamiento de sus ingresos, el estado del ejercicio del gasto y los indicadores de desempeño.

Es de mencionarse que, se realizaron las siguientes acciones:

- Comparativo del comportamiento de los ingresos estimados y los alcanzados, en el periodo. Así como, la variación con relación al mismo periodo del año anterior.
- Se revisó la información del ejercicio del presupuesto estatal en las clasificaciones administrativa, económica, funcional y por objeto del gasto; deuda pública y obligaciones de pago por parte del Ejecutivo Estatal; y la correspondiente a los programas presupuestarios, indicando el promedio de cumplimiento por programa presupuestal. Es de puntualizar que, dicha revisión se efectuó con la información remitida y contenida en la página oficial de la Secretaría de Finanzas del Poder Ejecutivo del Estado de Oaxaca, apartado Transparencia Presupuestaria.
- Se verificó el cumplimiento de la entrega en tiempo y forma de los Informes de Avance de Gestión Financiera.
- Se revisó la información del avance de los ingresos, egresos y cumplimiento de los programas municipales a través de sus indicadores. Así como de la información de deuda pública, obra pública municipal y bienes muebles e inmuebles, obtenida de los Informes de Avance de Gestión Financiera presentados por los municipios. En el caso de la obra pública municipal, la revisión se efectúa con lo reportado por los municipios en el Sistema de Recursos Federales Transferidos de la Secretaría de Hacienda y Crédito Público, específicamente en el Reporte Final del Destino del Gasto.



GLOSARIO

ASFE	Auditoría Superior de Fiscalización del Estado de Oaxaca.
IAGF	Informe de Avance de Gestión Financiera.
INPC	Índice Nacional de Precios al Consumidor.
Ley de Ingresos	Ley de Ingresos del Estado de Oaxaca para el Ejercicio Fiscal 2024.
Ley de Fiscalización	Ley de Fiscalización Superior y Rendición de Cuentas del Estado de Oaxaca.
MIR	Matriz de Indicadores para Resultados.
PED	Plan Estatal de Desarrollo.
SEFIN	Secretaría de Finanzas del Poder Ejecutivo del Estado de Oaxaca.
SHCP	Secretaría de Hacienda y Crédito Público.
SiMCA Ultra	Sistema Municipal de Contabilidad Armonizada del Estado de Oaxaca.
SisEO	Sistema para el Envío de Obligaciones.
SRFT	Sistema de Recursos Federales Transferidos.

APARTADO

ESTATAL





I. COMPORTAMIENTO DE LOS INGRESOS

Al cuarto trimestre del ejercicio fiscal 2024, se obtuvo un ingreso acumulado de \$121,567,900,693.00, presentando un aumento del 22.03% respecto a lo estimado en la Ley de Ingresos 2024; y en relación a lo obtenido en el mismo periodo del ejercicio 2023, se observa un decremento en términos reales del 16.16%, como se muestra en la tabla 1.

Cabe destacar que, los Impuestos resultaron con un comportamiento positivo del 15.45% en cuanto a lo estimado en la Ley de Ingresos, derivado de las facilidades administrativas y beneficios otorgados a los contribuyentes, un 29.61% en Derechos debido al alto número de solicitudes de servicios que se presentaron durante el periodo y en cuanto a Productos y Aprovechamientos, mostraron un 401.38% y 513.01% respectivamente, porcentaje que representa un incremento en la recaudación superando su meta presupuestal.

Así mismo, el resultado de la recaudación federal participable presenta un aumento del 7.79% en consideración con lo estimado en la Ley de Ingresos 2024; dentro de las que se encuentran Participaciones con 14.28%, Convenios 28.38% y Fondos Distintos de Aportaciones con el 215.74%.

Tabla 1. Comportamiento de los Ingresos Presupuestarios.

CONCEPTO	RECAUDACIÓN (PESOS)			VARIACIÓN RESPECTO A:		
	OBTENIDA ENE-DIC 2023	ENERO - DICIEMBRE 2024		RECAUDACIÓN ESTIMADA		2023 % REAL ¹
		ESTIMADA	OBTENIDA	IMPORTE (PESOS)	%	
TOTAL	100,108,873,174.62	99,619,332,375.00	121,567,900,693.00	21,948,568,318.00	22.03	16.16
INGRESOS DE GESTIÓN	5,050,403,835.00	4,247,139,221.00	6,570,923,501.00	2,323,784,280.00	54.71	24.46
IMPUESTOS	1,846,163,237.00	1,855,074,337.00	2,141,687,266.00	286,612,929.00	15.45	10.97
CONTRIBUCIONES DE MEJORAS	0.00	0.00	0.00	0.00	N/A	0.00
DERECHOS	2,250,191,609.00	2,071,200,829.00	2,684,562,620.00	613,361,791.00	29.61	14.12
PRODUCTOS	601,268,083.00	199,107,500.00	998,289,283.00	799,181,783.00	401.38	58.82
APROVECHAMIENTOS	352,780,906.00	121,756,555.00	746,384,332.00	624,627,777.00	513.01	102.38
PARTICIPACIONES, APORTACIONES, CONVENIOS, INCENTIVOS DERIVADOS DE COLABORACIÓN FISCAL Y FONDOS DISTINTOS DE APORTACIONES, TRANSFERENCIAS, ASIGNACIONES, SUBSIDIOS Y SUBVENCIONES, Y PENSIONES Y JUBILACIONES	94,868,688,836.62	95,372,193,153.00	102,801,421,576.00	7,429,228,423.00	7.79	3.66
PARTICIPACIONES, APORTACIONES, CONVENIOS, INCENTIVOS DERIVADOS DE LA COLABORACIÓN FISCAL Y FONDOS DISTINTOS DE APORTACIONES	91,962,632,303.62	92,438,481,717.00	99,710,670,136.00	7,272,188,419.00	7.87	3.72
PARTICIPACIONES	28,521,916,436.00	29,310,581,582.00	33,495,980,430.00	4,185,398,848.00	14.28	12.34
APORTACIONES	54,967,403,466.23	56,445,100,861.00	58,121,774,559.00	1,676,673,698.00	2.97	1.15
CONVENIOS	6,169,681,218.34	3,884,645,089.00	4,987,196,049.00	1,102,550,960.00	28.38	-22.68
INCENTIVOS DERIVADOS DE LA COLABORACIÓN FISCAL	2,231,221,161.51	2,774,732,812.00	3,031,769,598.00	257,036,786.00	9.26	29.98
FONDOS DISTINTOS DE APORTACIONES	72,410,021.54	23,421,373.00	73,949,500.00	50,528,127.00	215.74	-2.31
TRANSFERENCIAS, ASIGNACIONES, SUBSIDIOS, SUBVENCIONES, Y PENSIONES Y JUBILACIONES	2,906,056,533.00	2,933,711,436.00	3,090,751,440.00	157,040,004.00	5.35	1.74
OTROS INGRESOS Y BENEFICIOS	189,780,503.00	1.00	141,821,774.00	141,821,773.00	N/A	-28.52
INGRESOS DERIVADOS DE FINANCIAMIENTOS	0.00	0.00	12,053,733,842.00	12,053,733,842.00	N/A	0.00

Fuente: Cuarto IAGF 2024, SEFIN.

¹Deflactado de acuerdo al INPC.

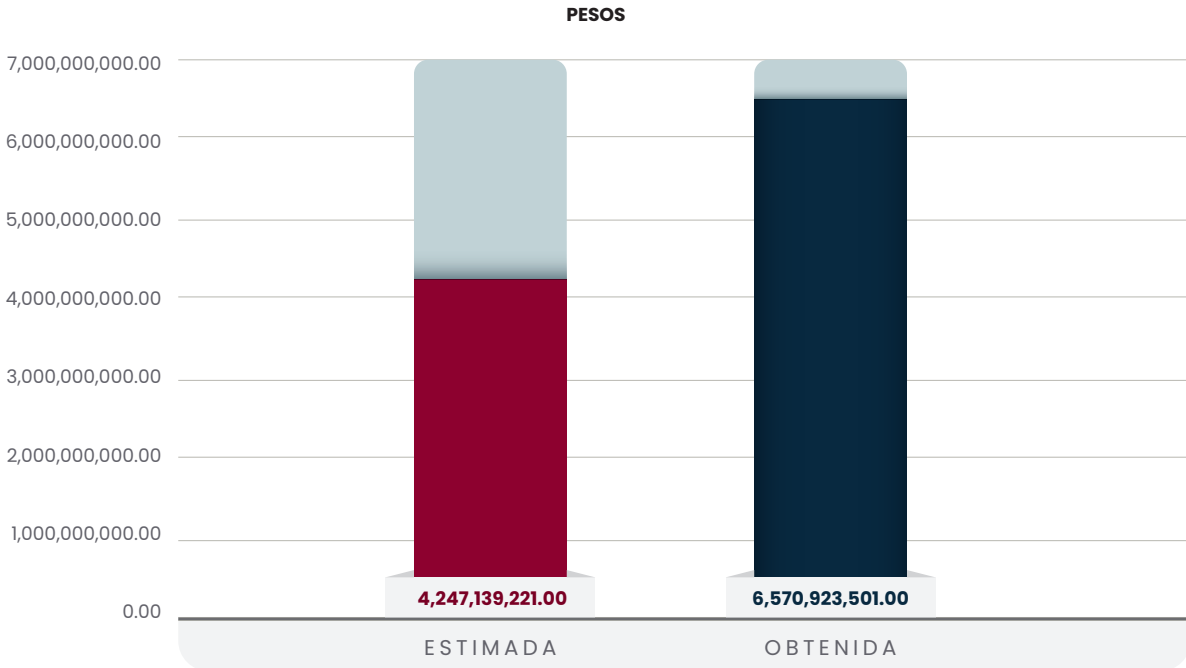
Nota: Algunas sumas pueden no coincidir por el redondeo de cifras.

N/A: No Aplica.

DE LOS INGRESOS DE GESTIÓN

La gráfica 1 muestra el comportamiento de los Ingresos de Gestión, mismos, que reportan una recaudación al cuarto trimestre 2024 por la cantidad de \$6,570,923,501.00, lo que representa un aumento del 54.71% en relación a lo estimado en la Ley de Ingresos.

Gráfica 1. Total de Ingresos de Gestión.



Fuente: Elaboración de la ASFE con datos del IAGF, cuarto trimestre 2024 de la SEFIN.

DE LOS IMPUESTOS

Al cuarto trimestre del ejercicio fiscal 2024, los impuestos que presentan un incremento respecto a lo estimado en la Ley de Ingresos son: Impuestos Sobre Rifas, Loterías, Sorteos y Concursos con un 138.72%, Impuestos Sobre la Adquisición de Vehículos de Motor Usados con un 57.56%, Impuesto Sobre la Venta Final de Bebidas con Contenido Alcohólico con 57.39%, Impuestos Sobre Tenencia o Uso de Vehículos con el 55.45%, Impuestos Sobre la Extracción de Materiales por Remediación Ambiental con 52.27%, Impuestos Sobre las Demasías Caducas con el 29.04%, Impuestos Sobre Erogaciones por Remuneraciones al Trabajo Personal con el 15.77%, Impuestos para el Desarrollo Social con el 12.25%, Cedular a los Ingresos por el Otorgamiento del Uso o Goce Temporal de Bienes Inmuebles con un 10.04% y por último Impuestos Sobre la Prestación de Servicios de Hospedaje con 6.98% ; mientras que, los Impuestos Sobre Diversiones y Espectáculos Públicos presenta variaciones negativas, como se observa en la tabla 2.



Tabla 2. Impuestos.

CONCEPTO	RECAUDACIÓN (PESOS)			VARIACIÓN RESPECTO A:		
	"OBTENIDA ENE-DIC 2023"	ENERO- DICIEMBRE 2024		RECAUDACIÓN ESTIMADA		2023 % REAL ¹
		ESTIMADA	OBTENIDA	IMPORTE (PESOS)	%	
IMPUESTOS	1,846,163,237.00	1,855,074,337.00	2,141,687,266.00	286,612,929.00	15.45	10.97
IMPUESTOS SOBRE LOS INGRESOS	70,599,343.00	68,273,457.00	77,625,829.00	9,352,372.00	13.70	5.18
SOBRE RIFAS, LOTERÍAS, SORTEOS Y CONCURSOS	4,107,890.00	2,883,672.00	6,883,929.00	4,000,257.00	138.72	60.30
SOBRE DIVERSIONES Y ESPECTÁCULOS PÚBLICOS	5,015,242.00	3,960,815.00	3,048,481.00	-912,334.00	-22.30	-41.86
CEDULAR A LOS INGRESOS POR EL OTORGAMIENTO DEL USO O GOCE TEMPORAL DE BIENES INMUEBLES	60,955,438.00	60,906,534.00	67,019,256.00	6,112,722.00	10.04	5.17
SOBRE LAS DEMASÍAS CADUCAS	520,773.00	522,436.00	674,163.00	151,727.00	29.04	23.83
IMPUESTOS SOBRE EL PATRIMONIO	21,022,666.00	13,556,295.00	21,073,117.00	7,516,822.00	55.45	-4.11
SOBRE TENENCIA O USO DE VEHÍCULOS	21,022,666.00	13,556,295.00	21,073,117.00	7,516,822.00	55.45	-4.11
IMPUESTOS SOBRE LA PRODUCCIÓN, EL COMERCIO, EL CONSUMO Y LAS TRANSACCIONES	149,914,883.00	153,961,889.00	171,672,663.00	17,710,774.00	11.50	9.54
IMPUESTO SOBRE LA ADQUISICIÓN DE VEHÍCULOS DE MOTOR USADOS	8,606,800.00	6,835,671.00	10,770,051.00	3,934,380.00	57.56	19.70
SOBRE LA PRESTACIÓN DE SERVICIOS DE HOSPEDAJE	132,763,914.00	140,169,022.00	149,952,682.00	9,783,660.00	6.98	8.04
SOBRE LA VENTA FINAL DE BEBIDAS CON CONTENIDO ALCOHÓLICO	8,544,169.00	6,957,196.00	10,949,930.00	3,992,734.00	57.39	22.59
IMPUESTOS SOBRE NÓMINAS Y ASIMILABLES	1,322,738,420.00	1,358,475,320.00	1,572,734,825.00	214,259,505.00	15.77	13.74
IMPUESTO SOBRE EROGACIONES POR REMUNERACIONES AL TRABAJO PERSONAL	1,322,738,420.00	1,358,475,320.00	1,572,734,825.00	214,259,505.00	15.77	13.74
IMPUESTOS ECOLÓGICOS	35,466,707.00	20,968,066.00	31,927,610.00	10,959,544.00	52.27	-13.89
IMPUESTO SOBRE LA EXTRACCIÓN DE MATERIALES POR REMEDIACIÓN AMBIENTAL	35,466,707.00	20,968,066.00	31,927,610.00	10,959,544.00	52.27	-13.89
ACCESORIOS DE IMPUESTOS	15,961,812.00	14,759,454.00	13,992,050.00	-767,404.00	-5.20	-16.15
IMPUESTOS NO COMPRENDIDOS EN LA LEY DE INGRESOS VIGENTE, CAUSADOS EN EJERCICIOS FISCALES ANTERIORES PENDIENTES DE LIQUIDACIÓN O PAGO	0.00	1.00	0.00	-1.00	N/A	0.00
OTROS IMPUESTOS	230,459,406.00	225,079,855.00	252,661,172.00	27,581,317.00	12.25	4.87
PARA EL DESARROLLO SOCIAL	230,459,406.00	225,079,855.00	252,661,172.00	27,581,317.00	12.25	4.87

Fuente: Cuarto IAGF 2024, SEFIN.

¹ Deflactado de acuerdo al INPC.

Nota: Algunas sumas pueden no coincidir por el redondeo de cifras.

N/A: No Aplica.

OTROS INGRESOS DE GESTIÓN

La tabla 3 muestra Otros Ingresos de Gestión, concepto que se encuentra integrado por Contribuciones de Mejoras, Derechos, Productos y Aprovechamientos, los cuales en su conjunto recaudaron al cuarto trimestre del ejercicio fiscal 2024 la cantidad de \$4,429,236,235.00; cifra que representa un aumento del 85.16% respecto a lo estimado en la Ley de Ingresos, y en términos reales el 32.23%, en relación a lo obtenido al cuarto trimestre del ejercicio fiscal 2023.

En ese sentido, se observa que en Derechos se obtuvo la cantidad de \$2,684,562,620.00; cifra que representa un 29.61% más, en relación a lo estimado al cuarto trimestre de la Ley de Ingresos del ejercicio fiscal 2024, y un aumento del 14.12% en términos reales en relación al mismo periodo del ejercicio 2023.

En cuanto a Productos, presentaron un incremento positivo en la recaudación, reportando en el IAGF al cuarto trimestre del ejercicio fiscal 2024 la cantidad de \$998,289,283.00, cifras que representan un aumento del 401.38%, respecto a lo estimado y en términos reales el 58.82%, en comparación con el mismo periodo del ejercicio fiscal 2023.

Ahora bien, en los Aprovechamientos se deriva principalmente por la recaudación de \$736,985,150.00 en ingresos extraordinarios no recurrentes, de los cuales \$8,731,159.00 fueron de donativos en especie y \$106,987,929.00 por operaciones de intercambio de tasas de interés-SWAPS y \$388,801,550.00 de fondos de reserva de los créditos liquidados anticipadamente, \$138,750,000.00 de póliza seguro paramétrico Huracán Categoría 3 "John", \$60,341,200.00 por recuperación de ingresos por cumplimiento de sentencia, \$14,718,421.00 de Remanente de FIDEAPO, \$13,000,000.00 de aportaciones municipales, \$5,654,891.00 de remanente F/2004587, entre otros

Tabla 3. Otros Ingresos de Gestión.

CONCEPTO	RECAUDACIÓN (PESOS)			VARIACIÓN RESPECTO A:		
	OBTENIDA ENE-DIC 2023	ENERO- DICIEMBRE 2024		RECAUDACIÓN ESTIMADA		2023 % REAL ¹
		ESTIMADA	OBTENIDA	IMPORTE (PESOS)	%	
TOTAL	3,204,240,598.00	2,392,064,884.00	4,429,236,235.00	2,037,171,351.00	85.16	32.23
CONTRIBUCIONES DE MEJORAS	0.00	0.00	0.00	0.00	N/A	0.00
DERECHOS	2,250,191,609.00	2,071,200,829.00	2,684,562,620.00	613,361,791.00	29.61	14.12
PRODUCTOS	601,268,083.00	199,107,500.00	998,289,283.00	799,181,783.00	401.38	58.82
APROVECHAMIENTOS	352,780,906.00	121,756,555.00	746,384,332.00	624,627,777.00	513.01	102.38

Fuente: Cuarto IAGF 2024, SEFIN.

¹ Deflactado de acuerdo al INPC.

Nota: Algunas sumas pueden no coincidir por el redondeo de cifras.

DE LOS RECURSOS FEDERALES TRANSFERIDOS

Durante el periodo de enero a diciembre de 2024, la federación transfirió recursos al Estado por concepto de: Participaciones, Aportaciones, Convenios, Incentivos Derivados de la Colaboración Fiscal, Fondos Distintos de Aportaciones; y, Transferencias, Asignaciones, Subsidios y Subvenciones, y Pensiones y Jubilaciones, por un monto de \$102,801,421,576.00; cifra que representa un aumento del 7.79% respecto a lo estimado en la Ley de Ingresos, y en términos reales un aumento del 3.66% en relación al mismo periodo del ejercicio 2023, como se observa en la tabla 4.

Las variaciones en Aportaciones, se deriva principalmente por la notificación extemporánea del Fondo de la Nómina Educativa (FONE) por parte de la Secretaría de Educación Pública (SEP), por lo que existe un desfase en el registro del ingreso.



Tabla 4. Comportamiento de los Recursos Federales Transferidos.

CONCEPTO	RECAUDACIÓN (PESOS)			VARIACIÓN RESPECTO A:		
	OBTENIDA ENE-DIC 2023	ENERO - DICIEMBRE 2024		RECAUDACIÓN ESTIMADA		2023 % REAL ¹
		ESTIMADA	OBTENIDA	IMPORTE (PESOS)	%	
TOTAL	94,868,688,837.00	95,372,193,153.00	102,801,421,576.00	7,429,228,423.00	7.79	3.66
PARTICIPACIONES	28,521,916,436.00	29,310,581,582.00	33,495,980,430.00	4,185,398,848.00	14.28	12.34
APORTACIONES	54,967,403,466.00	56,445,100,861.00	58,121,774,559.00	1,676,673,698.00	2.97	1.15
CONVENIOS	6,169,681,218.00	3,884,645,089.00	4,987,196,049.00	1,102,550,960.00	28.38	-22.68
INCENTIVOS DERIVADOS DE LA COLABORACIÓN FISCAL	2,231,221,162.00	2,774,732,812.00	3,031,769,598.00	257,036,786.00	9.26	29.98
FONDOS DISTINTOS DE APORTACIONES	72,410,022.00	23,421,373.00	73,949,500.00	50,528,127.00	215.74	-2.31
TRANSFERENCIAS, ASIGNACIONES, SUBSIDIOS Y SUBVENCIONES, Y PENSIONES Y JUBILACIONES	2,906,056,533.00	2,933,711,436.00	3,090,751,440.00	157,040,004.00	5.35	1.74

Fuente: Elaboración de la ASFE con datos del IAGF, cuarto trimestre 2024 de la SEFIN.

¹ Deflactado de acuerdo al INPC.

Nota: Algunas sumas pueden no coincidir por el redondeo de cifras.

■ II. EJERCICIO DEL PRESUPUESTO

GENERALES

El IAGF presenta de manera consolidada los resultados que rinden los poderes del Estado y sus órganos autónomos a través del ejecutivo estatal, así como los que presentan los municipios y sus entes públicos ante la ASFE, respecto de los avances físicos y financieros obtenidos en el cuarto trimestre del ejercicio fiscal 2024, además del cumplimiento de los objetivos contenidos en los programas estatales y municipales aprobados como parte integral de las Cuentas Públicas.

Conforme a la tabla 5, al 31 de diciembre de 2024 se presentó una ampliación presupuestal de 27.17%, en relación al presupuesto aprobado de \$99,619,332,375.00, mostrando una modificación de \$126,689,584,264.64, del cual se devengó la cantidad de \$121,051,855,793.22 cifra que representa el 95.55% en cuanto al presupuesto modificado.

Tabla 5. Información Presentada por Poderes, Órganos Autónomos y Municipios

CONCEPTO	(PESOS)					
	APROBADO	AMPLIACIÓN Y /O REDUCCIÓN	MODIFICADO	DEVENGADO	% DEVENGADO	SUBEJERCICIO
PODER EJECUTIVO	74,500,828,839.34	24,906,591,227.74	99,407,420,067.08	93,818,700,036.07	94.38	5,588,720,031.01
ADMINISTRACIÓN PÚBLICA CENTRALIZADA	21,830,793,192.27	12,982,181,560.60	34,812,974,752.87	31,208,918,664.28	89.65	3,604,056,088.59
ADMINISTRACIÓN PÚBLICA DESCENTRALIZADA	51,477,794,425.57	11,830,937,250.24	63,308,731,675.81	61,324,365,322.00	96.87	1,984,366,353.81
FIDEICOMISOS PÚBLICOS	14,581,775.31	161,364,541.35	175,946,316.66	175,875,035.65	99.96	71,281.01
INSTITUCIONES PÚBLICAS DE SEGURIDAD SOCIAL	1,177,659,446.19	-67,892,124.45	1,109,767,321.74	1,109,541,014.14	99.98	226,307.60

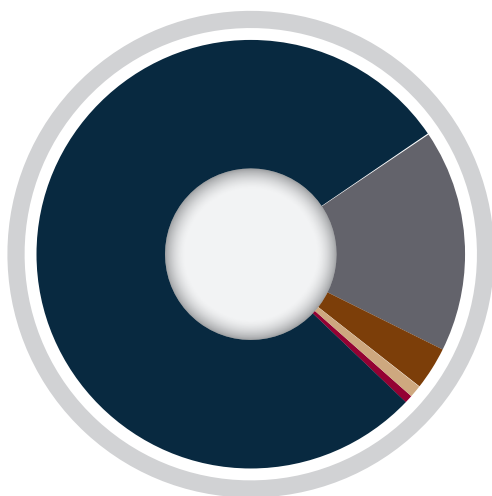
(PESOS)						
CONCEPTO	APROBADO	AMPLIACIÓN Y /O REDUCCIÓN	MODIFICADO	DEVENGADO	% DEVENGADO	SUBEJERCICIO
PODER LEGISLATIVO	593,865,565.13	260,335,120.00	854,200,685.13	854,200,685.13	100.00	0.00
CONGRESO DEL ESTADO	471,242,728.64	258,037,920.00	729,280,648.64	729,280,648.64	78.72	0.00
AUDITORÍA SUPERIOR DE FISCALIZACIÓN DEL ESTADO DE OAXACA	122,622,836.49	2,297,200.00	124,920,036.49	124,920,036.49	72.55	0.00
PODER JUDICIAL	1,140,414,353.07	31,506,458.68	1,171,920,811.75	1,171,920,811.75	100.00	0.00
TRIBUNAL SUPERIOR DE JUSTICIA	245,588,069.67	1,684,059.00	247,272,128.67	247,272,128.67	100.00	0.00
CONSEJO DE LA JUDICATURA	894,826,283.40	29,822,399.68	924,648,683.08	924,648,683.08	100.00	0.00
ÓRGANOS AUTÓNOMOS	3,045,549,785.62	533,098,144.13	3,578,647,929.75	3,529,639,489.34	98.63	49,008,440.41
DEFENSORÍA DE LOS DERECHOS HUMANOS DEL PUEBLO DE OAXACA	47,155,639.16	6,065,406.54	53,221,045.70	53,221,045.70	100.00	0.00
INSTITUTO ESTATAL ELECTORAL Y DE PARTICIPACIÓN CIUDADANA DE OAXACA	658,006,971.56	108,562,777.13	766,569,748.69	766,569,748.69	100.00	0.00
UNIVERSIDAD AUTÓNOMA "BENITO JUÁREZ" DE OAXACA	1,389,977,317.44	157,756,683.58	1,547,734,001.02	1,524,096,020.57	98.47	23,637,980.45
COMISIÓN ESTATAL DE ARBITRAJE MÉDICO DE OAXACA	12,476,251.66	-1,373.09	12,474,878.57	12,474,878.57	100.00	0.00
ÓRGANO GARANTE DE ACCESO A LA INFORMACIÓN PÚBLICA, TRANSPARENCIA, PROTECCIÓN DE DATOS PERSONALES Y BUEN GOBIERNO DEL ESTADO DE OAXACA	33,598,216.79	3,583,261.43	37,181,478.22	37,181,478.22	100.00	0.00
FISCALÍA GENERAL DEL ESTADO DE OAXACA	734,052,249.42	271,675,866.37	1,005,728,115.79	980,357,683.93	97.48	25,370,431.86
TRIBUNAL ELECTORAL DEL ESTADO DE OAXACA	73,712,100.34	-1,374,864.07	72,337,236.27	72,337,236.27	100.00	0.00
TRIBUNAL DE JUSTICIA ADMINISTRATIVA Y COMBATE A LA CORRUPCIÓN DEL ESTADO DE OAXACA	55,591,430.35	2,987,780.55	58,579,210.90	58,579,182.80	100.00	28.10
UNIVERSIDAD AUTÓNOMA COMUNAL DE OAXACA	16,063,904.90	-16,063,904.90	0.00	0.00	0.00	0.00
FISCALÍA ESPECIALIZADA EN MATERIA DE COMBATE A LA CORRUPCIÓN	24,915,704.00	-93,489.41	24,822,214.59	24,822,214.59	100.00	0.00
MUNICIPIOS	20,338,673,831.84	1,338,720,939.09	21,677,394,770.93	21,677,394,770.93	100.00	0.00
PARTICIPACIONES Y APORTACIONES	20,338,673,831.84	1,236,094,408.22	21,574,768,240.06	21,574,768,240.06	100.00	0.00
INVERSIÓN CONCERTADA	0.00	102,626,530.87	102,626,530.87	102,626,530.87	100.00	0.00
TOTAL	99,619,332,375.00	27,070,251,889.64	126,689,584,264.64	121,051,855,793.22	95.55	5,637,728,471.42

Fuente: Elaboración de la ASFE con datos del IAGF, cuarto trimestre 2024 de la SEFIN.

En la gráfica 2, se puede observar que del total del presupuesto modificado al cuarto trimestre 2024, el 78.47% es destinado al Poder Ejecutivo, mientras que el 17.11% corresponde a los municipios, seguido de los Órganos Autónomos con el 2.82%, para el Poder Judicial el 0.93% y el Poder Legislativo con el 0.67%.



Gráfica 2. Porcentaje de Distribución del Presupuesto Modificado de los Poderes, Órganos Autónomos y Municipios.



78.47%
PODER EJECUTIVO

0.93%
PODER JUDICIAL

17.11%
MUNICIPIOS

0.67%
PODER LEGISLATIVO

2.82%
ÓRGANOS AUTÓNOMOS

Fuente: Elaboración de la ASFE con datos del IAGF, cuarto trimestre 2024 de la SEFIN.

Conforme a lo establecido en los artículos 46, 47, 48 y 49 de la Ley General de Contabilidad Gubernamental y los acuerdos emitidos por el Consejo Nacional de Armonización Contable (CONAC), se debe presentar en el Informe de Avance de Gestión:

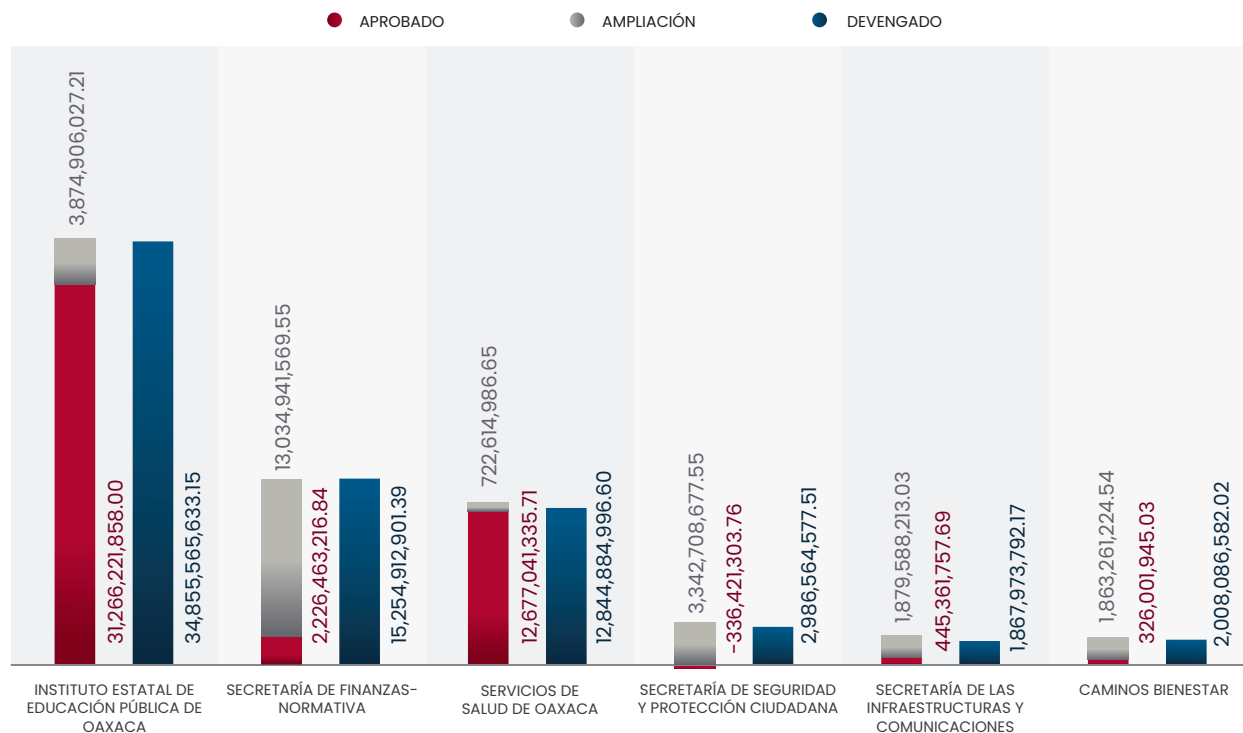
- A. Información Contable
- B. Información Presupuestaria
- C. Información Programática
- D. Información Complementaria

La información financiera presentada, correspondiente al cuarto trimestre del ejercicio fiscal 2024 para la integración del IAGF Estatal, cumple con los preceptos establecidos en el párrafo anterior.

PODER EJECUTIVO

El Poder Ejecutivo presenta una ampliación presupuestal del 33.43%, respecto al presupuesto aprobado en el Decreto de Presupuesto de Egresos del Estado de Oaxaca para el Ejercicio Fiscal 2024. Los entes públicos que presentaron mayor modificación presupuestaria se pueden observar en la gráfica 3, la cual muestra comparativamente los conceptos del aprobado, la ampliación y el devengado al cuarto trimestre del ejercicio fiscal 2024.

Gráfica 3. Concentración de Entes Públicos Estatales con Mayor Modificación Presupuestaria.



Fuente: Elaboración de la ASFE con datos del IAGF, cuarto trimestre 2024 de la SEFIN.

El 71.75% de las modificaciones presupuestarias se concentran en los siguientes entes públicos estatales: Instituto Estatal de Educación Pública de Oaxaca, Secretaría de Finanzas – Normativa, Servicios de Salud de Oaxaca, Secretaría de Seguridad y Protección Ciudadana, Secretaría de las Infraestructuras y Comunicaciones y Caminos Bienestar. Al 31 de diciembre de 2024, el Poder Ejecutivo devengó el 94.38% en relación al presupuesto modificado.

La Administración Pública Centralizada devengó el 89.65% con respecto a su presupuesto modificado, y la Administración Pública Paraestatal¹ devengó el 96.93%.

En la tabla 6, se observa que, del total de los recursos asignados a las Unidades Administrativas al cuarto trimestre del ejercicio fiscal 2024, la Administración Pública Centralizada muestra un subejercicio del 10.35%, los Organismos Públicos Descentralizados el 3.13%, los Fideicomisos Públicos el 0.04%, mientras que las Instituciones Públicas de Seguridad Social el 0.02%. Cabe destacar que, en su conjunto devengaron un total de 94.38%, respecto al total del presupuesto modificado.

¹ Administración Pública Paraestatal: Organismos Públicos Descentralizados, Fideicomisos Públicos e Instituciones Públicas de Seguridad Social.



Tabla 6. Unidades Administrativas de la Administración Pública Centralizada, Organismos Públicos Descentralizados, Fideicomisos Públicos e Instituciones Públicas de Seguridad Social.

ID	CONCEPTO	APROBADO	AMPLIACIÓN / REDUCCIÓN	MODIFICADO	DEVENGADO	% DEVENGADO	SUBEJERCICIO
ADMINISTRACIÓN PÚBLICA CENTRALIZADA							
101	GUBERNATURA	232,867,927.32	28,928,051.05	261,795,978.37	260,161,619.32	99.38	1,634,359.05
102	SECRETARÍA DE GOBIERNO	369,509,653.75	149,814,191.51	519,323,845.26	517,179,996.79	99.59	2,143,848.47
104	SECRETARÍA DE SEGURIDAD Y PROTECCIÓN CIUDADANA	3,342,708,677.55	-336,421,303.76	3,006,287,373.79	2,986,564,577.51	99.34	19,722,796.28
106	SECRETARÍA DE LAS INFRAESTRUCTURAS Y COMUNICACIONES	445,361,757.69	1,879,588,213.03	2,324,949,970.72	1,867,973,792.17	80.34	456,976,178.55
108	SECRETARÍA DEL TRABAJO	43,714,555.48	4,995,407.41	48,709,962.89	48,587,192.39	99.75	122,770.50
109	SECRETARÍA DE MOVILIDAD	306,112,921.71	61,753,871.05	367,866,792.76	365,802,853.56	99.44	2,063,939.20
110	SECRETARÍA DE LAS CULTURAS Y ARTES	266,096,943.86	124,131,773.35	390,228,717.21	386,082,582.69	98.94	4,146,134.52
111	SECRETARÍA DE BIENESTAR, TEQUIO E INCLUSIÓN	141,895,985.70	947,925,255.51	1,089,821,241.21	913,661,524.94	83.84	176,159,716.27
112	SECRETARÍA DE INTERCULTURALIDAD, PUEBLOS Y COMUNIDADES INDÍGENAS Y AFROMEXICANAS	48,627,396.14	45,368,130.33	93,995,526.47	93,688,399.99	99.67	307,126.48
113	SECRETARÍA DE FOMENTO AGROALIMENTARIO Y DESARROLLO RURAL	397,641,972.81	854,259,490.65	1,251,901,463.46	1,249,178,413.77	99.78	2,723,049.69
114	SECRETARÍA DE FINANZAS	1,092,848,215.92	265,502,218.94	1,358,350,434.86	1,352,235,712.12	99.55	6,114,722.74
115	INVERSIÓN, PREVISIÓN Y PARIPASSU	8,323,663,354.88	-5,546,100,417.81	2,777,562,937.07	0.00	0.00	2,777,562,937.07
116	SECRETARÍA DE FINANZAS-NORMATIVA	2,226,463,216.84	13,034,941,569.55	15,261,404,786.39	15,254,912,901.39	99.96	6,491,885.00
117	SECRETARÍA DE ADMINISTRACIÓN	1,536,873,998.68	630,178,896.02	2,167,052,894.70	2,152,423,860.69	99.32	14,629,034.01
118	SECRETARÍA DE ADMINISTRACIÓN-DIRECCIÓN DE RECURSOS HUMANOS	964,831,099.86	-298,485,281.26	666,345,818.60	666,345,818.60	100.00	0.00
119	SECRETARÍA DE HONESTIDAD, TRANSPARENCIA Y FUNCIÓN PÚBLICA	204,114,769.53	96,223,132.20	300,337,901.73	296,530,009.40	98.73	3,807,892.33
120	JEFATURA DE GABINETE (EXTINTO DECRETO NUM. 1720) ¹	56,599,255.15	-52,033,813.47	4,565,441.68	4,565,441.68	100.00	0.00
121	CONSEJERÍA JURÍDICA Y ASISTENCIA LEGAL DEL ESTADO	623,814,102.68	64,308,758.06	688,122,860.74	681,782,562.56	99.08	6,340,298.18
122	COORDINACIÓN GENERAL DE EDUCACIÓN MEDIA SUPERIOR Y SUPERIOR, CIENCIA Y TECNOLOGÍA (EXTINTO DECRETO NUM. 1721) ²	99,965,751.28	-81,337,200.23	18,628,551.05	18,628,551.05	100.00	0.00
124	COORDINACIÓN DE COMUNICACIÓN SOCIAL	326,288,445.41	-4,902,617.52	321,385,827.89	320,950,880.61	99.86	434,947.28
125	COORDINACIÓN PARA LA ATENCIÓN DE LOS DERECHOS HUMANOS	9,103,488.64	5,782,418.63	14,885,907.27	14,804,878.74	99.46	81,028.53
126	INSTITUTO DE PLANEACIÓN PARA EL BIENESTAR	176,072,312.63	147,727,770.34	323,800,082.97	263,856,430.87	81.49	59,943,652.10
127	SECRETARIADO EJECUTIVO DEL SISTEMA ESTATAL DE SEGURIDAD PÚBLICA	63,007,154.85	544,207,481.46	607,214,636.31	552,203,448.23	90.94	55,011,188.08
128	SECRETARÍA DE DESARROLLO ECONÓMICO	255,675,887.38	127,991,044.79	383,666,932.17	381,894,742.61	99.54	1,772,189.56
129	SECRETARÍA DE TURISMO	154,947,318.09	141,680,320.84	296,627,638.93	295,667,573.62	99.68	960,065.31
130	SECRETARÍA DE LAS MUJERES	40,422,112.83	62,332,508.87	102,754,621.70	98,864,844.13	96.21	3,889,777.57
131	SECRETARÍA DEL MEDIO AMBIENTE, BIODIVERSIDAD, ENERGÍAS Y SOSTENIBILIDAD	61,623,404.87	14,950,124.38	76,573,529.25	76,108,316.65	99.39	465,212.60
133	SECRETARÍA DE EDUCACIÓN PÚBLICA	19,941,510.74	68,871,566.68	88,813,077.42	88,261,738.20	99.38	551,339.22
TOTAL		21,830,793,192.27	12,982,181,560.60	34,812,974,752.87	31,208,918,664.28	89.65	3,604,056,088.59

ID	CONCEPTO	APROBADO	AMPLIACIÓN / REDUCCIÓN	MODIFICADO	DEVENGADO	% DEVENGADO	SUBEJERCICIO
ORGANISMOS DESCENTRALIZADOS							
501	CAMINOS BIENESTAR	326,001,945.03	1,863,261,224.54	2,189,263,169.57	2,008,086,582.02	91.72	181,176,587.55
502	CASA DE LA CULTURA OAXAQUEÑA	40,707,399.53	4,651,866.40	45,359,265.93	45,208,481.64	99.67	150,784.29
504	CENTRO DE LAS ARTES DE SAN AGUSTÍN	7,233,805.08	4,535,107.36	11,768,912.44	11,358,033.74	96.51	410,878.70
506	COLEGIO DE BACHILLERES DEL ESTADO DE OAXACA	1,419,390,869.97	227,349,110.91	1,646,739,980.88	1,581,548,190.99	96.04	65,191,789.89
507	COLEGIO DE ESTUDIOS CIENTÍFICOS Y TECNOLÓGICOS DEL ESTADO DE OAXACA	993,834,563.73	204,363,898.61	1,198,198,462.34	1,149,065,730.24	95.90	49,132,732.10
508	COLEGIO SUPERIOR PARA LA EDUCACIÓN INTEGRAL INTERCULTURAL DE OAXACA	262,643,069.38	67,816,609.25	330,459,678.63	316,742,635.08	95.85	13,717,043.55
511	VIVIENDA BIENESTAR	120,011,761.54	614,961,739.55	734,973,501.09	699,420,833.38	95.16	35,552,667.71
512	COMISIÓN ESTATAL DEL AGUA PARA EL BIENESTAR	339,213,217.36	365,195,889.32	704,409,106.68	559,817,777.58	79.47	144,591,329.10
513	COMISIÓN ESTATAL FORESTAL	24,262,131.80	141,594,907.25	165,857,039.05	158,629,049.05	95.64	7,227,990.00
514	COMISIÓN ESTATAL PARA LA PLANEACIÓN DE LA EDUCACIÓN SUPERIOR EN EL ESTADO DE OAXACA (EXTINTO DECRETO SUMARIO) ⁶	1,803,458.84	-1,580,410.83	223,048.01	223,048.01	100.00	0.00
515	COMISIÓN ESTATAL PARA LA PLANEACIÓN Y PROGRAMACIÓN DE LA EDUCACIÓN MEDIA SUPERIOR DEL ESTADO DE OAXACA (EXTINTO DECRETO SUMARIO) ⁶	1,152,388.61	-729,532.56	422,856.05	422,856.05	100.00	0.00
516	COMISIÓN PARA LA REGULARIZACIÓN DE LA TENENCIA DE LA TIERRA URBANA DEL ESTADO DE OAXACA	6,925,136.43	-1,257,689.44	5,667,446.99	5,667,446.99	100.00	0.00
517	CONSEJO ESTATAL PARA LA PREVENCIÓN Y CONTROL DEL SIDA	11,035,267.59	-2,164,147.09	8,871,120.50	8,870,776.02	100.00	344.48
519	CONSEJO OAXAQUEÑO DE CIENCIA, TECNOLOGÍA E INNOVACIÓN	5,053,537.71	6,339,127.89	11,392,665.60	9,682,317.92	84.99	1,710,347.68
520	COORDINACIÓN ESTATAL DE PROTECCIÓN CIVIL Y GESTIÓN DE RIESGOS	168,111,670.96	-1,441,408.14	166,670,262.82	166,535,332.66	99.92	134,930.16
521	CORPORACIÓN OAXAQUEÑA DE RADIO Y TELEVISIÓN	72,320,952.14	61,285,081.47	133,606,033.61	133,606,033.61	100.00	0.00
522	DIRECCIÓN GENERAL DE POBLACIÓN DE OAXACA (EXTINTO DECRETO NUM. 1720) ¹	5,382,526.70	-4,840,176.50	542,350.20	542,350.20	100.00	0.00
523	HOSPITAL DE LA NIÑEZ OAXAQUEÑA	82,524,897.74	3,401,819.76	85,926,717.50	85,926,717.50	100.00	0.00
524	INSTITUTO DE CAPACITACIÓN Y PRODUCTIVIDAD PARA EL TRABAJO DEL ESTADO DE OAXACA	102,566,678.99	32,639,364.01	135,206,043.00	121,384,662.64	89.78	13,821,380.36
525	INSTITUTO DE ESTUDIOS DE BACHILLERATO DEL ESTADO DE OAXACA	606,527,602.54	-32,670,168.13	573,857,434.41	560,407,482.68	97.66	13,449,951.73
526	INSTITUTO DE LA JUVENTUD DEL ESTADO DE OAXACA	30,550,379.00	72,329,312.47	102,879,691.47	102,870,692.61	99.99	8,998.86
528	INSTITUTO DEL PATRIMONIO CULTURAL DEL ESTADO DE OAXACA	8,599,145.11	589,448,790.28	598,047,935.39	589,110,315.30	98.51	8,937,620.09
530	INSTITUTO ESTATAL DE EDUCACIÓN PARA ADULTOS	198,316,163.00	96,318,986.72	294,635,149.72	294,635,133.72	100.00	16.00
531	INSTITUTO ESTATAL DE EDUCACIÓN PÚBLICA DE OAXACA	31,266,221,858.00	3,874,906,027.21	35,141,127,885.21	34,855,565,633.15	99.19	285,562,252.06
532	INSTITUTO OAXAQUEÑO CONSTRUCTOR DE INFRAESTRUCTURA EDUCATIVA	57,344,558.81	1,036,491,293.94	1,093,835,852.75	610,471,212.46	55.81	483,364,640.29
533	INSTITUTO DE ATENCIÓN INTEGRAL AL MIGRANTE OAXAQUEÑO (EXTINTO DECRETO SUMARIO) ³	28,187,593.57	-25,207,236.93	2,980,356.64	2,980,356.64	100.00	0.00



ID	CONCEPTO	APROBADO	AMPLIACIÓN / REDUCCIÓN	MODIFICADO	DEVENGADO	% DEVENGADO	SUBEJERCICIO
534	INSTITUTO PARA EL FOMENTO Y LA PROTECCIÓN DE LAS ARTESANÍAS (EXTINTO DECRETO NUM. 1719) ⁴	18,132,897.25	-15,648,910.13	2,483,987.12	2,483,987.12	100.00	0.00
535	INSTITUTO TECNOLÓGICO SUPERIOR DE SAN MIGUEL EL GRANDE	31,788,133.74	3,664,484.26	35,452,618.00	28,075,200.90	79.19	7,377,417.10
536	INSTITUTO TECNOLÓGICO SUPERIOR DE TEPOSCOLULA	32,144,351.69	6,272,157.27	38,416,508.96	36,739,550.00	95.63	1,676,958.96
538	NOVAUNIVERSITAS	50,047,621.83	-7,441,558.15	42,606,063.68	42,606,063.68	100.00	0.00
539	SISTEMA OPERADOR DE LOS SERVICIOS DE AGUA POTABLE Y ALCANTARILLADO	400,644,597.48	269,516,126.95	670,160,724.43	668,389,119.35	99.74	1,771,605.08
540	SERVICIOS DE SALUD DE OAXACA	12,677,041,335.71	722,614,986.65	13,399,656,322.36	12,844,884,996.60	95.86	554,771,325.76
541	SISTEMA PARA EL DESARROLLO INTEGRAL DE LA FAMILIA DEL ESTADO DE OAXACA	497,550,916.78	1,028,252,310.57	1,525,803,227.35	1,517,996,918.77	99.49	7,806,308.58
542	UNIVERSIDAD DE CHALCATONGO	21,651,707.15	-1,129,986.32	20,521,720.83	20,521,720.83	100.00	0.00
543	UNIVERSIDAD DE LA CAÑADA	42,220,139.96	20,879,757.48	63,099,897.44	51,832,022.27	82.14	11,267,875.17
544	UNIVERSIDAD DE LA COSTA	22,198,757.85	-275,313.94	21,923,443.91	21,923,443.91	100.00	0.00
545	UNIVERSIDAD DE LA SIERRA JUÁREZ	46,416,583.41	21,680,943.70	68,097,527.11	60,085,248.32	88.23	8,012,278.79
546	UNIVERSIDAD DE LA SIERRA SUR	143,409,790.79	39,914,800.46	183,324,591.25	172,783,891.47	94.25	10,540,699.78
547	UNIVERSIDAD DEL ISTMO	123,050,223.79	43,384,501.85	166,434,725.64	151,136,290.09	90.81	15,298,435.55
548	UNIVERSIDAD DEL MAR	247,909,352.20	35,148,372.83	283,057,725.03	267,587,914.23	94.53	15,469,810.80
549	UNIVERSIDAD DEL PAPALOAPAN	151,805,149.26	54,435,360.52	206,240,509.78	190,470,582.39	92.35	15,769,927.39
550	UNIVERSIDAD TECNOLÓGICA DE LA MIXTECA	230,155,718.96	19,631,843.52	249,787,562.48	242,610,836.78	97.13	7,176,725.70
551	UNIVERSIDAD TECNOLÓGICA DE LA SIERRA SUR DE OAXACA	16,522,955.24	4,287,846.71	20,810,801.95	18,667,119.67	89.70	2,143,682.28
552	UNIVERSIDAD TECNOLÓGICA DE LOS VALLES CENTRALES DE OAXACA	50,228,334.46	2,076,241.95	52,304,576.41	51,836,236.90	99.10	468,339.51
554	DEFENSORÍA PÚBLICA DEL ESTADO DE OAXACA	101,622,145.02	17,654,708.44	119,276,853.46	118,486,210.91	99.34	790,642.55
555	INSTITUTO OAXAQUEÑO DEL EMPRENDEDOR Y DE LA COMPETITIVIDAD (EXTINTO DECRETO NUM. 1719) ⁴	13,231,302.45	-11,159,421.71	2,071,880.74	2,041,714.91	98.54	30,165.83
558	INSTITUTO DE LA FUNCIÓN REGISTRAL DEL ESTADO DE OAXACA	21,019,547.06	393,712.48	21,413,259.54	21,413,259.54	100.00	0.00
559	SECRETARÍA EJECUTIVA DEL SISTEMA ESTATAL DE COMBATE A LA CORRUPCIÓN	18,412,163.53	-12,796,782.45	5,615,381.08	5,520,962.64	98.32	94,418.44
561	ORGANISMO OPERADOR ENCARGADO DE LA GESTIÓN Y MANEJO INTEGRAL DE LOS RESIDUOS SÓLIDOS URBANOS Y DE MANEJO ESPECIAL DEL ESTADO DE OAXACA	2,852,880.82	32,924,465.99	35,777,346.81	35,777,346.81	100.00	0.00
562	COORDINACIÓN DE DELEGADOS DE PAZ SOCIAL	28,346,651.64	1,217,829.88	29,564,481.52	29,564,481.52	100.00	0.00
563	TELEBACHILLERATO COMUNITARIO DEL ESTADO DE OAXACA	69,120,304.30	27,079,981.28	96,200,285.58	87,570,644.07	91.03	8,629,641.51
565	INSTITUTO DEL DEPORTE	75,647,013.98	109,528,687.95	185,175,701.93	185,116,562.25	99.97	59,139.68
568	SISTEMA DE TRANSPORTE COLECTIVO METROPOLITANO CITYBUS OAXACA	23,297,025.52	82,493,907.00	105,790,932.52	105,763,561.75	99.97	27,370.77
569	UNIVERSIDAD POLITÉCNICA DE NOCHIXTLÁN ABRAHAM CASTELLANOS	11,383,022.30	9,432,868.02	20,815,890.32	17,023,839.68	81.78	3,792,050.64
570	UNIVERSIDAD AUTÓNOMA COMUNAL DE OAXACA ⁵	0.00	17,207,523.49	17,207,523.49	17,100,410.49	99.38	107,113.00
571	COMISIÓN ESTATAL DE BÚSQUEDA DE PERSONAS DESAPARECIDAS PARA EL ESTADO DE OAXACA	12,789,681.88	-1,861,495.63	10,928,186.25	10,924,948.92	99.97	3,237.33



ID	CONCEPTO	APROBADO	AMPLIACIÓN / REDUCCIÓN	MODIFICADO	DEVENGADO	% DEVENGADO	SUBEJERCICIO
572	DIRECCIÓN GENERAL DEL HANGAR OFICIAL DEL GOBIERNO DEL ESTADO	64,214,653.70	76,290,891.67	140,505,545.37	140,505,545.37	100.00	0.00
573	CENTRO DE CONCILIACIÓN LABORAL DEL ESTADO DE OAXACA	12,931,120.26	680,808.47	13,611,928.73	13,611,928.73	100.00	0.00
574	PROCURADURÍA DE PROTECCIÓN AL AMBIENTE DEL ESTADO DE OAXACA	4,607,847.44	820,970.90	5,428,818.34	5,428,818.34	100.00	0.00
575	COMISIÓN EJECUTIVA ESTATAL DE ATENCIÓN INTEGRAL A VÍCTIMAS	17,134,296.80	-1,459,828.32	15,674,468.48	15,674,468.38	100.00	0.10
576	ARCHIVO GENERAL DEL ESTADO DE OAXACA	8,892,764.72	6,080,821.47	14,973,586.19	14,973,037.19	100.00	549.00
577	COORDINACIÓN ESTATAL DEL CORREDOR INTEROCEÁNICO DEL ISTMO DE TEHUANTEPEC (EXTINTO DECRETO SUMARIO) ³	3,450,857.44	-3,089,298.67	361,558.77	361,558.77	100.00	0.00
578	UNIDAD DE INTELIGENCIA PATRIMONIAL Y ECONÓMICA DEL ESTADO DE OAXACA	0.00	3,556,528.06	3,556,528.06	3,556,528.06	100.00	0.00
579	UNIVERSIDAD POLITÉCNICA Y TECNOLÓGICA DEL ISTMO DE TEHUANTEPEC	0.00	13,211,942.00	13,211,942.00	7,240,809.83	54.81	5,971,132.17
580	AFROUNIVERSIDAD POLITÉCNICA INTERCULTURAL	0.00	12,462,674.00	12,462,674.00	11,295,456.26	90.63	1,167,217.74
581	INSTITUTO PARA EL DESARROLLO DEL ESTADO DE OAXACA (EXTINTO DECRETO SUMARIO) ⁷	0.00	0.00	0.00	0.00	0.00	0.00
582	COORDINACIÓN PARA LA COMERCIALIZACIÓN DE PRODUCTOS OAXAQUEÑOS	0.00	6,002,402.42	6,002,402.42	6,002,402.42	100.00	0.00
TOTAL		51,477,794,425.57	11,830,937,250.24	63,308,731,675.81	61,324,365,322.00	96.87	1,984,366,353.81
FIDEICOMISOS PÚBLICOS							
601	FIDEICOMISO PARA EL DESARROLLO LOGÍSTICO DEL ESTADO DE OAXACA	9,468,509.37	145,784,481.35	155,252,990.72	155,181,709.71	99.95	71,281.01
602	FIDEICOMISO DE FOMENTO PARA EL ESTADO DE OAXACA	5,113,265.94	15,580,060.00	20,693,325.94	20,693,325.94	100.00	0.00
TOTAL		14,581,775.31	161,364,541.35	175,946,316.66	175,875,035.65	99.96	71,281.01
INSTITUCIONES PÚBLICAS DE SEGURIDAD SOCIAL							
801	OFICINA DE PENSIONES DEL ESTADO DE OAXACA	1,177,659,446.19	-67,892,124.45	1,109,767,321.74	1,109,541,014.14	99.98	226,307.60
TOTAL		1,177,659,446.19	-67,892,124.45	1,109,767,321.74	1,109,541,014.14	99.98	226,307.60
TOTAL PRESUPUESTO		74,500,828,839.34	24,906,591,227.74	99,407,420,067.08	93,818,700,036.07	94.38	5,588,720,031.01

Fuente: Elaboración de la ASFE con datos del IAGF, cuarto trimestre 2024 de la SEFIN.

N/A: No Aplica.

¹ Unidad Administrativa extinta mediante Decreto Núm. 1720 publicado en el Extra Periódico Oficial del Estado de Oaxaca de fecha 31 de enero de 2024. <http://www.periodicooficial.oaxaca.gob.mx/files/2024/01/EXT-DEC1719-2024-01-31.pdf>

² Unidad Administrativa extinta mediante Decreto Núm. 1721 publicado en el Extra Periódico Oficial del Estado de Oaxaca de fecha 31 de enero de 2024. <http://www.periodicooficial.oaxaca.gob.mx/files/2024/01/EXT-DEC1719-2024-01-31.pdf>

³ Unidad Administrativa extinta mediante Decreto Sumario publicado en el Extra Periódico Oficial del Estado de Oaxaca de fecha 24 de enero de 2024. <http://www.periodicooficial.oaxaca.gob.mx/files/2024/01/EXT-EVALMIGINTER-2024-01-24.pdf>

⁴ Unidad Administrativa extinta mediante Decreto Núm. 1719 publicado en el Extra Periódico Oficial del Estado de Oaxaca de fecha 31 de enero de 2024. <http://www.periodicooficial.oaxaca.gob.mx/files/2024/01/EXT-DEC1719-2024-01-31.pdf>

⁵ En el mes de febrero 2024, fue emitido el decreto número 1802, el cual modifica la naturaleza jurídica de la Universidad Autónoma Comunal de Oaxaca, pasando a ser organismo público descentralizado. <http://www.periodicooficial.oaxaca.gob.mx/files/2024/02/SEC08-05TA-2024-02-24.pdf>

⁶ Unidad Administrativa extinta mediante Decreto sumario publicado en el Extra Periódico Oficial del Estado de Oaxaca de fecha 22 de enero de 2024. <http://www.periodicooficial.oaxaca.gob.mx/files/2024/01/EXT-COECEP-2024-01-22.pdf>

⁷ Unidad Administrativa extinta mediante Decreto sumario publicado en el Extra Periódico Oficial del Estado de Oaxaca de fecha 15 de marzo de 2024. <http://www.periodicooficial.oaxaca.gob.mx/files/2024/03/EXT-INDEO-2024-03-15.pdf>



PODER LEGISLATIVO

En el cuarto trimestre del ejercicio fiscal 2024 el Poder Legislativo, conformado por el Congreso del Estado y la Auditoría Superior de Fiscalización del Estado de Oaxaca, reflejó una ampliación presupuestal de \$260,335,120.00, así mismo, en dicho periodo se devengó el 100.00% respecto al presupuesto modificado.

Tabla 7. Comportamiento del Ejercicio Presupuestal del Poder Legislativo.

PODER LEGISLATIVO (PESOS)						
CONCEPTO	APROBADO	AMPLIACIÓN Y/O REDUCCIÓN	MODIFICADO	DEVENGADO	% DEVENGADO	SUBEJERCICIO
CONGRESO DEL ESTADO	471,242,728.64	258,037,920.00	729,280,648.64	729,280,648.64	100.00	0.00
AUDITORÍA SUPERIOR DE FISCALIZACIÓN DEL ESTADO DE OAXACA	122,622,836.49	2,297,200.00	124,920,036.49	124,920,036.49	100.00	0.00
TOTALES	593,865,565.13	260,335,120.00	854,200,685.13	854,200,685.13	100.00	0.00

Fuente: Elaboración de la ASFE con datos del IAGF, cuarto trimestre 2024 de la SEFIN.

PODER JUDICIAL

Para el cuarto trimestre del ejercicio fiscal 2024, el Tribunal Superior de Justicia presentó una ampliación del 0.69%, mientras que el Consejo de la Judicatura tuvo un aumento del 3.33% en relación a su presupuesto aprobado, y en su totalidad el Poder Judicial muestra un presupuesto devengado del 100.00% respecto al total modificado.

Tabla 8. Comportamiento del Ejercicio Presupuestal del Poder Judicial.

PODER JUDICIAL (PESOS)						
CONCEPTO	APROBADO	AMPLIACIÓN Y/O REDUCCIÓN	MODIFICADO	DEVENGADO	% DEVENGADO	SUBEJERCICIO
TRIBUNAL SUPERIOR DE JUSTICIA	245,588,069.67	1,684,059.00	247,272,128.67	247,272,128.67	100.00	0.00
CONSEJO DE LA JUDICATURA	894,826,283.40	29,822,399.68	924,648,683.08	924,648,683.08	100.00	0.00
TOTALES	1,140,414,353.07	31,506,458.68	1,171,920,811.75	1,171,920,811.75	100.00	0.00

Fuente: Elaboración de la ASFE con datos del IAGF, cuarto trimestre 2024 de la SEFIN.

ÓRGANOS AUTÓNOMOS

Los Órganos Autónomos al 31 de diciembre de 2024, presentaron una ampliación presupuestal del 17.50% en relación a su presupuesto aprobado. Los Órganos que presentaron reducción fueron la Comisión Estatal de Arbitraje Médico de Oaxaca, el Tribunal Electoral del Estado de Oaxaca y la Fiscalía Especializada en Materia de Combate a la Corrupción, mientras que la Universidad Autónoma Comunal de Oaxaca² presentó el %100 de reducción de su presupuesto aprobado.

² En el mes de febrero 2024, fue emitido el decreto número 1802, el cual modifica la naturaleza jurídica de la Universidad Autónoma Comunal de Oaxaca, pasando a ser organismo público descentralizado.

Tabla 9. Comportamiento del Ejercicio Presupuestal de los Órganos Autónomos.

ÓRGANOS AUTÓNOMOS (PESOS)						
CONCEPTO	APROBADO	AMPLIACIÓN Y/O REDUCCIÓN	MODIFICADO	DEVENGADO	% DEVENGADO	SUBEJERCICIO
DEFENSORÍA DE LOS DERECHOS HUMANOS DEL PUEBLO DE OAXACA	47,155,639.16	6,065,406.54	53,221,045.70	53,221,045.70	100.00	0.00
INSTITUTO ESTATAL ELECTORAL Y DE PARTICIPACIÓN CIUDADANA DE OAXACA	658,006,971.56	108,562,777.13	766,569,748.69	766,569,748.69	100.00	0.00
UNIVERSIDAD AUTÓNOMA "BENITO JUÁREZ" DE OAXACA	1,389,977,317.44	157,756,683.58	1,547,734,001.02	1,524,096,020.57	98.47	23,637,980.45
COMISIÓN ESTATAL DE ARBITRAJE MÉDICO DE OAXACA	12,476,251.66	-1,373.09	12,474,878.57	12,474,878.57	100.00	0.00
ÓRGANO GARANTE DE ACCESO A LA INFORMACIÓN PÚBLICA, TRANSPARENCIA, PROTECCIÓN DE DATOS PERSONALES Y BUEN GOBIERNO DEL ESTADO DE OAXACA	33,598,216.79	3,583,261.43	37,181,478.22	37,181,478.22	100.00	0.00
FISCALÍA GENERAL DEL ESTADO DE OAXACA	734,052,249.42	271,675,866.37	1,005,728,115.79	980,357,683.93	97.48	25,370,431.86
TRIBUNAL ELECTORAL DEL ESTADO DE OAXACA	73,712,100.34	-1,374,864.07	72,337,236.27	72,337,236.27	100.00	0.00
TRIBUNAL DE JUSTICIA ADMINISTRATIVA Y COMBATE A LA CORRUPCIÓN DEL ESTADO DE OAXACA	55,591,430.35	2,987,780.55	58,579,210.90	58,579,182.80	100.00	28.10
UNIVERSIDAD AUTÓNOMA COMUNAL DE OAXACA	16,063,904.90	-16,063,904.90	0.00	0.00	0.00	0.00
FISCALÍA ESPECIALIZADA EN MATERIA DE COMBATE A LA CORRUPCIÓN	24,915,704.00	-93,489.41	24,822,214.59	24,822,214.59	100.00	0.00
TOTALES	3,045,549,785.62	533,098,144.13	3,578,647,929.75	3,529,639,489.34	98.63	49,008,440.41

Fuente: Elaboración de la ASFE con datos del IAGF, cuarto trimestre 2024 de la SEFIN.

Por otra parte, al cuarto trimestre del ejercicio fiscal 2024, los Órganos Autónomos devengaron el 98.63%; de los cuales, la Fiscalía General del Estado de Oaxaca devengó el 97.48%. En cuanto a la Universidad Autónoma "Benito Juárez" de Oaxaca un 98.47%, y el resto de los órganos devengaron el 100.00%, todos en relación a su presupuesto modificado.

RECURSOS FEDERALES TRANSFERIDOS A LOS MUNICIPIOS

De los recursos federales transferidos a los municipios, refiriéndose a las Participaciones y Aportaciones establecidas en la Ley de Coordinación Fiscal, así como la coconversión que el Estado realiza con los municipios, estos presentaron una ampliación del 6.58% respecto al presupuesto total aprobado, presentando un presupuesto modificado de \$21,677,394,770.93 de los cuales se devengó el 100.00%, como se observa en la tabla 10.



Tabla 10. Comportamiento Presupuestario de los Recursos Federales Transferidos a los Municipios.

RECURSOS FEDERALES TRANSFERIDOS A LOS MUNICIPIOS (PESOS)						
CONCEPTO	APROBADO	AMPLIACIÓN	MODIFICADO	DEVENGADO	% DEVENGADO	SUBEJERCICIO
PARTICIPACIONES Y APORTACIONES	20,338,673,831.84	1,236,094,408.22	21,574,768,240.06	21,574,768,240.06	100.00	0.00
INVERSIÓN CONCERTADA	0.00	102,626,530.87	102,626,530.87	102,626,530.87	100.00	0.00
TOTALES	20,338,673,831.84	1,338,720,939.09	21,677,394,770.93	21,677,394,770.93	100.00	0.00

Fuente: Elaboración de la ASFE con datos del IAGF, cuarto trimestre 2024 de la SEFIN.

CLASIFICACIÓN POR OBJETO DEL GASTO

Al cuarto trimestre del ejercicio fiscal 2024, la Clasificación por Objeto del Gasto, presenta una ampliación del 27.17% respecto al total del presupuesto aprobado en el Decreto del Presupuesto de Egresos del Estado de Oaxaca para el Ejercicio Fiscal 2024.

En la tabla 11 se observa que, Inversión Pública tiene un subejercicio del 25.78%, Bienes Muebles, Inmuebles e Intangibles presentan el 17.93%, las Transferencias, Asignaciones, Subsidios y Otras Ayudas un 4.43%, Servicios Generales muestra un 2.49%, los Materiales y Suministros presentan el 2.34%, en cuanto a Servicios Personales el 0.84%, y en lo que respecta a Deuda Pública así como Participaciones y Aportaciones, ejercieron el 100.00% del presupuesto asignado; devengando en su conjunto un total de 99.55%, respecto al total del presupuesto modificado.

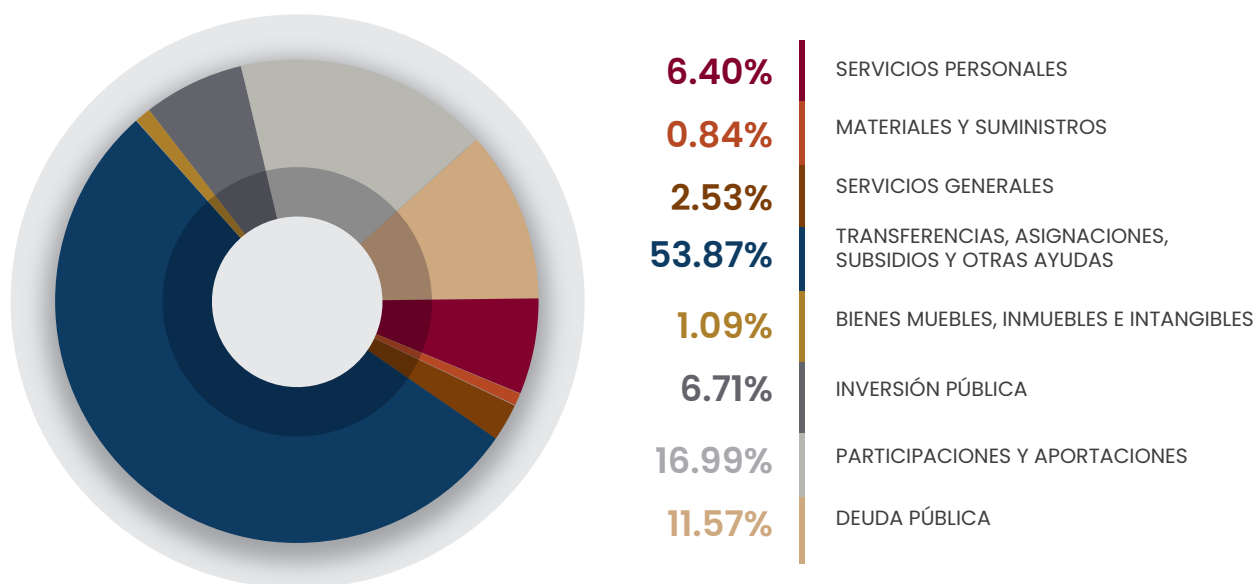
Tabla 11. Comportamiento de la Clasificación por Objeto del Gasto.

CLASIFICADOR POR OBJETO DEL GASTO (PESOS)						
CONCEPTO	APROBADO	AMPLIACIÓN Y/O REDUCCIÓN	MODIFICADO	DEVENGADO	% DEVENGADO	SUBEJERCICIO
SERVICIOS PERSONALES	8,353,753,035.17	-244,169,867.75	8,109,583,167.42	8,041,268,388.82	99.16	68,314,778.60
MATERIALES Y SUMINISTROS	1,255,343,570.45	-197,393,685.42	1,057,949,885.03	1,033,168,094.08	97.66	24,781,790.95
SERVICIOS GENERALES	1,801,181,528.88	1,409,752,873.86	3,210,934,402.74	3,130,857,994.71	97.51	80,076,408.03
TRANSFERENCIAS, ASIGNACIONES, SUBSIDIOS Y OTRAS AYUDAS	60,041,348,457.77	8,204,477,086.98	68,245,825,544.75	65,221,492,091.67	95.57	3,024,333,453.08
BIENES MUEBLES, INMUEBLES E INTANGIBLES	196,670,569.73	1,182,052,849.06	1,378,723,418.79	1,131,502,950.04	82.07	247,220,468.75
INVERSIÓN PÚBLICA	5,217,513,904.13	3,288,018,161.59	8,505,532,065.72	6,312,530,493.71	74.22	2,193,001,572.01
PARTICIPACIONES Y APORTACIONES	20,548,673,831.84	970,891,737.12	21,519,565,568.96	21,519,565,568.96	100.00	0.00
DEUDA PÚBLICA	2,204,847,477.03	12,456,622,734.20	14,661,470,211.23	14,661,470,211.23	100.00	0.00
TOTAL	99,619,332,375.00	27,070,251,889.64	126,689,584,264.64	121,051,855,793.22	95.55	5,637,728,471.42

Fuente: Elaboración de la ASFE con datos del IAGF, cuarto trimestre 2024 de la SEFIN.

En la gráfica 4, se observa que los capítulos que presentan mayor presupuesto modificado al cuarto trimestre son: Transferencias, Asignaciones, Subsidios y Otras Ayudas con el 53.87%, seguido de las Participaciones y Aportaciones con un 16.99%, mientras que el resto está por debajo del 12%, todos en consideración al total del presupuesto modificado.

Gráfica 4. Porcentaje de Distribución del Presupuesto Modificado de la Clasificación por Objeto del Gasto.



Fuente: Elaboración de la ASFE con datos del IAGF, cuarto trimestre 2024 de la SEFIN.

CLASIFICACIÓN ECONÓMICA

En la clasificación económica del gasto, se puede observar que existe un total devengado del 99.55% de acuerdo al presupuesto modificado al cuarto trimestre del ejercicio fiscal 2024, por lo que existe un margen del 4.45% en relación al subejercicio del gasto, tal como se refleja en la tabla 12.

De igual forma, se muestra que la Amortización de la Deuda y Disminución de Pasivos, seguido de Pensiones y Jubilaciones, así como Participaciones, reflejan el 100.00% del presupuesto devengando con respecto al presupuesto modificado, para Gasto Corriente el 96.18%, por último, Gasto de Capital con un 87.26%.

Tabla 12. Comportamiento de la Clasificación Económica.

CLASIFICACIÓN ECONÓMICA (PESOS)						
CONCEPTO	APROBADO	AMPLIACIÓN Y/O REDUCCIÓN	MODIFICADO	DEVENGADO	% DEVENGADO	SUBEJERCICIO
GASTO CORRIENTE	74,557,320,665.21	9,059,465,601.20	83,616,786,266.41	80,419,279,836.75	96.18	3,197,506,429.66
GASTO DE CAPITAL	14,320,755,777.86	4,827,165,648.50	19,147,921,426.36	16,707,699,385.60	87.26	2,440,222,040.76



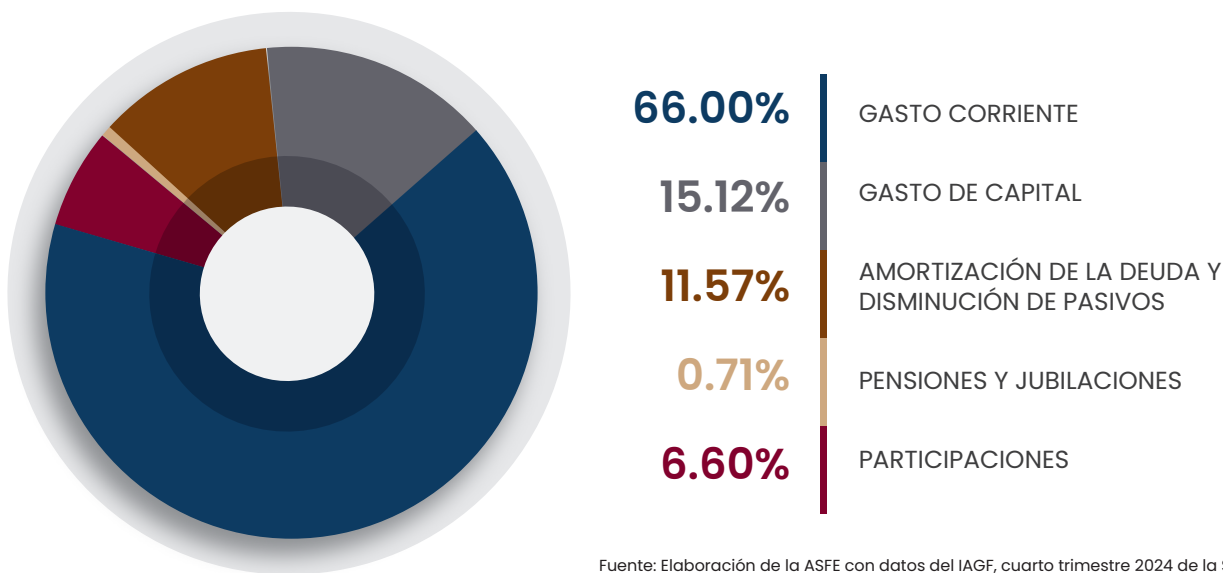
CLASIFICACIÓN ECONÓMICA (PESOS)						
CONCEPTO	APROBADO	AMPLIACIÓN Y/O REDUCCIÓN	MODIFICADO	DEVENGADO	% DEVENGADO	SUBEJERCICIO
AMORTIZACIÓN DE LA DEUDA Y DISMINUCIÓN DE PASIVOS	2,204,847,477.03	12,456,622,734.20	14,661,470,211.23	14,661,470,211.23	100.00	0.00
PENSIONES Y JUBILACIONES	687,114,619.06	217,196,628.44	904,311,247.50	904,311,246.50	100.00	1.00
PARTICIPACIONES	7,849,293,835.84	509,801,277.30	8,359,095,113.14	8,359,095,113.14	100.00	0.00
TOTAL	99,619,332,375.00	27,070,251,889.64	126,689,584,264.64	121,051,855,793.22	95.55	5,637,728,471.42

Fuente: Elaboración de la ASFE con datos del IAGF, cuarto trimestre 2024 de la SEFIN.

Nota: En esta clasificación la información existente corresponde al trimestre, conforme a los datos del Tomo I-B del IAGF al cuarto trimestre 2024 de la SEFIN.

Por otro lado, dentro del comportamiento de esta clasificación, se observa que existe un presupuesto modificado de \$126,689,584,264.64, lo que representa una ampliación del 27.17% en cuanto al presupuesto aprobado al cuarto trimestre 2024. Así mismo, del total modificado el 66.00% fue para Gasto Corriente, el 15.11% a Gasto de Capital, para Amortización de la Deuda y Disminución de Pasivos el 11.57%, referente a las Participaciones el 6.60% y para Pensiones y Jubilaciones un 0.71%, como se detalla en la gráfica 5.

Gráfica 5. Porcentaje de Distribución del Presupuesto Modificado de la Clasificación Económica.



Fuente: Elaboración de la ASFE con datos del IAGF, cuarto trimestre 2024 de la SEFIN.

CLASIFICACIÓN FUNCIONAL

De acuerdo a la agrupación del gasto según la naturaleza de los bienes y servicios, al cuarto trimestre 2024, la Clasificación Funcional del Gasto devengó el 99.55%, respecto al total del presupuesto modificado.

En la tabla 13 se precisa que, el concepto con mayor presupuesto devengado es para Otras No Clasificadas en Funciones Anteriores con el 100.00%, seguido de Desarrollo Social con 95.22%, en cuanto a Desarrollo Económico corresponde el 92.33%, por último, el 90.02% se refleja en Gobierno, todos en relación a su presupuesto modificado.

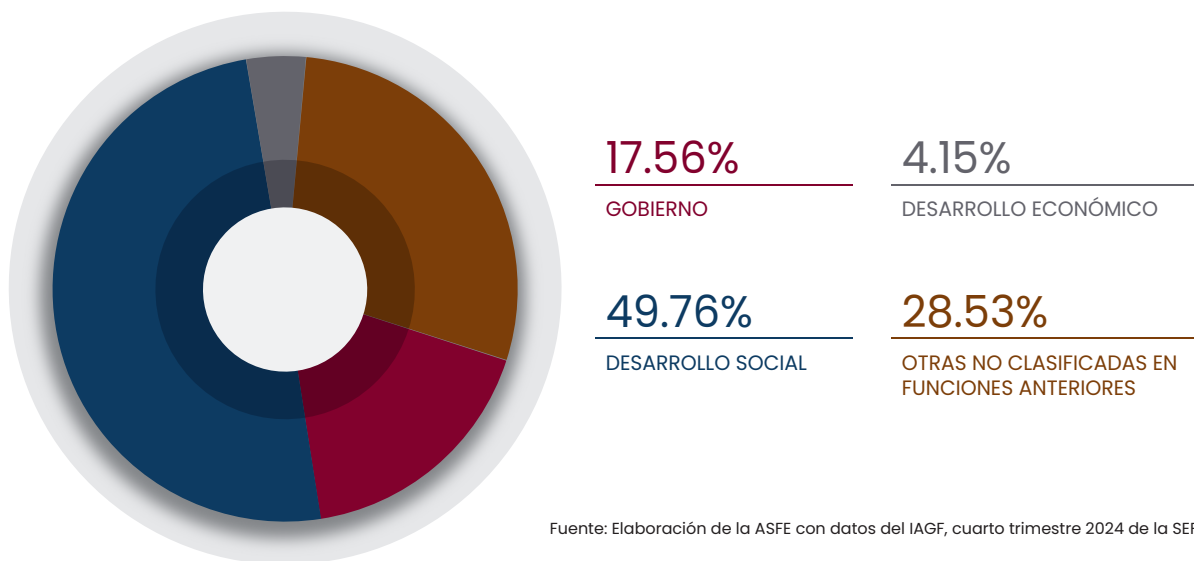
Tabla 13. Comportamiento de la Clasificación Funcional.

CLASIFICACIÓN FUNCIONAL (PESOS)						
CONCEPTO	APROBADO	AMPLIACIÓN Y/O REDUCCIÓN	MODIFICADO	DEVENGADO	% DEVENGADO	SUBEJERCICIO
GOBIERNO	18,454,006,502.61	3,788,139,958.51	22,242,146,461.12	20,022,225,735.66	90.02	2,219,920,725.46
DESARROLLO SOCIAL	55,196,743,504.05	7,844,668,125.85	63,041,411,629.90	60,026,830,270.80	95.22	3,014,581,359.10
DESARROLLO ECONÓMICO	3,483,061,059.47	1,775,276,182.96	5,258,337,242.43	4,855,110,855.57	92.33	403,226,386.86
OTRAS NO CLASIFICADAS EN FUNCIONES ANTERIORES	22,485,521,308.87	13,662,167,622.32	36,147,688,931.19	36,147,688,931.19	100.00	0.00
TOTAL	99,619,332,375.00	27,070,251,889.64	126,689,584,264.64	121,051,855,793.22	95.55	5,637,728,471.42

Fuente: Elaboración de la ASFE con datos del IAGF, cuarto trimestre 2024 de la SEFIN.

La distribución del presupuesto modificado se muestra en la gráfica 6, donde se aprecia que el mayor porcentaje se encuentra en el rubro de Desarrollo Social con el 49.76%, seguido de Otras No Clasificadas en Funciones Anteriores con 28.53%, para Gobierno el 17.56% y Desarrollo Económico con el 4.15%, todos respecto al total del presupuesto modificado.

Gráfica 6. Porcentaje de Distribución del Presupuesto Modificado de la Clasificación Funcional.



Fuente: Elaboración de la ASFE con datos del IAGF, cuarto trimestre 2024 de la SEFIN.



DEUDA PÚBLICA Y OBLIGACIONES DE PAGO

OBLIGACIONES DE PAGO A LARGO PLAZO

Referente a la deuda pública y obligaciones de pago correspondiente al cuarto trimestre del ejercicio fiscal 2024, se identificó en el formato “Saldo y Costo Financiero de los Créditos Bono Cupón Cero”, el saldo de los créditos al cierre del trimestre por la cantidad bruta de \$1,534,235,126.00; lo que representa el 9.33%. Este saldo se mantiene respecto al informado en el tercer trimestre de 2024, debido a que el Estado solo paga intereses y el pago de capital queda a cargo de la Federación.

Tabla 14. Saldo y Costo Financiero de los Créditos Bono Cupón Cero.

DENOMINACIÓN	SALDO BRUTO AL CUARTO TRIMESTRE 2024	SALDO NETO AL CUARTO TRIMESTRE 2024	COSTO FINANCIERO
OBLIGACIONES DE PAGO A LARGO PLAZO (CRÉDITOS BONO CUPÓN CERO)	1,534,235,126.00	966,581,879.00	141,312,867.00
TOTAL	1,534,235,126.00	966,581,879.00	141,312,867.00

Fuente: Elaboración de la ASFE con datos del IAGF, cuarto trimestre 2024 de la SEFIN.

DEUDA PÚBLICA A LARGO PLAZO

La deuda pública a largo plazo tuvo una disminución de \$54,245,954.00; en relación al tercer trimestre 2024, quedando un saldo al cuarto trimestre de 2024 de \$14,915,769,011.00; como se muestra en la tabla 15.

En el mes de septiembre se incorporan 6 créditos que fueron suscritos el 27 de junio de 2024 y cuyos recursos se dispusieron el 25 de septiembre de 2024, iniciando el periodo de pago a partir de esa fecha, de igual forma, se liquidaron anticipadamente 4 créditos.

Tabla 15. Comportamiento de la Deuda Pública a Largo Plazo.

SALDOS DE LA DEUDA PÚBLICA A LARGO PLAZO (PESOS)			
CRÉDITOS SIMPLES	TERCER TRIMESTRE 2024	CUARTO TRIMESTRE 2024	VARIACIÓN
BANOBRAS (Más Oaxaca)	173,054,828.00	166,645,390.00	-6,409,438.00
SANTANDER 5,000	0.00	0.00	0.00
BANOBRAS 3,018	0.00	0.00	0.00
SANTANDER 1,000	814,143,429.00	800,567,133.00	-13,576,296.00
BANOBRAS 363	235,472,909.00	228,100,851.00	-7,372,058.00
BANOBRAS 137	0.00	0.00	0.00
BANOBRAS 4,792	0.00	0.00	0.00
BANOBRAS 2,000	1,693,609,959.00	1,669,150,887.00	-24,459,072.00
SANTANDER 1,500 I	1,497,680,412.00	1,497,341,937.00	-338,475.00
SANTANDER 1,500 II	1,497,680,412.00	1,497,453,813.00	-226,599.00
SANTANDER 1,500 III	1,467,986,098.00	1,467,763,992.00	-222,106.00

SALDOS DE LA DEUDA PÚBLICA A LARGO PLAZO (PESOS)			
CRÉDITOS SIMPLES	TERCER TRIMESTRE 2024	CUARTO TRIMESTRE 2024	VARIACIÓN
BANORTE 1,000	984,151,811.00	984,002,909.00	-148,902.00
BANOBRAS 4,000	3,973,671,255.00	3,972,773,206.00	-898,049.00
BANORTE 2,636	2,632,563,852.00	2,631,968,893.00	-594,959.00
TOTAL	14,970,014,965.00	14,915,769,011.00	-54,245,954.00

Fuente: Elaboración de la ASFE con datos del IAGF, cuarto trimestre 2024 de la SEFIN.

Nota: Algunas sumas pueden no coincidir por el redondeo de cifras.

DEUDA PÚBLICA Y OTRAS OBLIGACIONES DE PAGO

La tabla 16 muestra el total de la deuda pública del Gobierno del Estado y otras obligaciones de pago con corte al 31 de diciembre de 2024, quedando un saldo de \$16,450,004,138.00. Por otra parte, en el formato "Informe Analítico de la Deuda Pública y Otros Pasivos" de la Ley de Disciplina Financiera de las Entidades Federativas y los Municipios (LDF), se muestra un saldo al cierre del cuarto trimestre 2024 de \$19,489,446,304.00; sin considerar los Créditos Bono Cupón Cero.

Tabla 16. Comparativo de la Deuda Pública y Otras Obligaciones.

DEUDA PÚBLICA DEL GOBIERNO DEL ESTADO Y OTRAS OBLIGACIONES (PESOS)				
CONCEPTO	SALDO AL TERCER TRIMESTRE 2024 ^{1/}	SALDO AL CUARTO TRIMESTRE 2024 ^{1/}	VARIACIÓN DEL TERCER TRIMESTRE 2024 AL CUARTO TRIMESTRE 2024	SALDO AL CUARTO TRIMESTRE 2024 (LDF) ^{2/}
DEUDA PÚBLICA A CORTO PLAZO	0.00	0.00	0.00	0.00
DEUDA PÚBLICA A LARGO PLAZO	14,970,014,967.00	14,915,769,012.00	-54,245,955.00	14,915,769,012.00
OTROS PASIVOS	0.00	0.00	0.00	4,573,677,292.00
OBLIGACIONES DE PAGO A LARGO PLAZO (CRÉDITOS BONO CUPÓN CERO)	1,534,235,126.00	1,534,235,126.00	0.00	0.00
TOTAL	16,504,250,093.00	16,450,004,138.00	-54,245,955.00	19,489,446,304.00

^{1/} Datos reflejados en el formato "Saldo de la Deuda Pública y Obligaciones de Pago Estatal" del Tomo I-A del IAGF tercer trimestre 2024 y cuarto trimestre 2024.

^{2/} Datos reflejados en el formato "Estado Analítico de la Deuda Pública y Otros Pasivos"- LDF del Tomo I-A del IAGF cuarto trimestre 2024.

Fuente: Elaboración de la ASFE con datos del IAGF, cuarto trimestre 2024 de la SEFIN.

Nota:

- Las Obligaciones de Pago a Largo Plazo (Créditos Bono Cupón Cero) reflejan esta cantidad toda vez que es informativa, ya que la Federación es la que se encarga de pagar el capital y el Estado realiza el pago de intereses.
- Algunas sumas pueden no coincidir por el redondeo de cifras.



ANÁLISIS COMPARATIVO DEL SALDO DE LA DEUDA CON EL EJERCICIO ANTERIOR

Del análisis del formato “Saldo de la Deuda Pública y Obligaciones de Pago Estatal”, correspondiente al periodo del cuarto trimestre 2023, en comparación al cuarto trimestre 2024, la deuda pública a corto plazo se presenta en ceros. Con relación a la deuda pública a largo plazo, muestra una disminución en el mismo periodo de \$342,069,051.00 Para Obligaciones de Pago a Largo Plazo (Créditos Bono Cupón Cero) se mantiene con el importe de \$1,534,235,126.00; respecto al mismo periodo, como se muestra en la tabla 17.

Tabla 17. Comparativo de la Deuda Pública Saldo diciembre 2023 Contra Saldo diciembre 2024.

DEUDA PÚBLICA Y OBLIGACIONES DE PAGO (PESOS)			
CONCEPTO	SALDO A DICIEMBRE 2023	SALDO A DICIEMBRE 2024	VARIACIÓN
DEUDA PÚBLICA A CORTO PLAZO	0.00	0.00	0.00
DEUDA PÚBLICA A LARGO PLAZO	15,257,838,063.00	14,915,769,012.00	-342,069,051.00
OBLIGACIONES DE PAGO A LARGO PLAZO (CRÉDITOS BONO CUPÓN CERO)	1,534,235,126.00	1,534,235,126.00	0.00
TOTAL	16,792,073,189.00	16,450,004,138.00	-342,069,051.00

Fuente: Elaboración de la ASFE con datos del IAGF, cuarto trimestre 2024 de la SEFIN.

■ III. PROGRAMAS PRESUPUESTARIOS E INDICADORES DE DESEMPEÑO

PROGRAMAS PRESUPUESTARIOS

Los programas presupuestarios se alinearon con los objetivos, estrategias y líneas de acción definidos en el PED como se establece en la Ley Estatal de Planeación, asimismo se elaboraron MIR's, necesarias para analizar los indicadores de desempeño.

El Decreto de Presupuesto de Egresos para el Ejercicio Fiscal 2024, refleja un gasto neto total para la ejecución de 70 programas, comprendidos en cinco Ejes Estratégicos de Gobierno del PED y dos tipos de ejecutores de gasto. Del análisis realizado al IAGF, en los apartados 3. Resultado de las Operaciones Derivadas de la Ejecución del Presupuesto de Egresos y Cumplimiento de sus Principales Objetivos, 3.1. Ejercicio del Presupuesto de Egresos, 3.1.3. Ejes Estratégicos del PED, se observa que del total del gasto al cuarto trimestre se devengó el 48.67% para el Eje “Estado de Bienestar para todas las Oaxaqueñas y Oaxaqueños”, 35.58% en el Eje “Gobierno Honesto, Cercano y Transparente al Servicio de los Pueblos y Comunidades”; referente al Eje “Seguridad y Justicia para Vivir en Paz” se devengó el 3.65%; en relación al Eje “Crecimiento y Desarrollo Económico para las Ocho Regiones” el 2.24%, en cuanto al Eje “Infraestructura y Servicios Públicos para el Desarrollo de Oaxaca” se devengó el 6.53% de los recursos y, por último, de los dos tipos de ejecutores de gasto “Poderes y Autónomos” devengaron el 1.72% y 1.61% respectivamente, como se puede observar en la tabla 18.

Tabla 18. Distribución de Programas y Recurso Devengado por Eje de Gobierno y Ejecutores de Gasto.

DENOMINACIÓN	NÚMERO DE PROGRAMAS	DEVENGADO (PESOS)	% DEL TOTAL DEVENGADO
ESTADO DE BIENESTAR PARA TODAS LAS OAXAQUEÑAS Y OAXAQUEÑOS	19	58,910,822,818.69	48.67%
GOBIERNO HONESTO, CERCANO Y TRANSPARENTE AL SERVICIO DE LOS PUEBLOS Y COMUNIDADES	11	43,065,675,602.57	35.58%
SEGURIDAD Y JUSTICIA PARA VIVIR EN PAZ	11	4,421,927,660.51	3.65%
CRECIMIENTO Y DESARROLLO ECONÓMICO PARA LAS OCHO REGIONES	14	2,717,485,259.90	2.24%
INFRAESTRUCTURA Y SERVICIOS PÚBLICOS PARA EL DESARROLLO DE OAXACA	7	7,904,279,485.90	6.53%
PODERES	3	2,084,700,679.68	1.72%
AUTÓNOMOS	6	1,946,964,285.97	1.61%
TOTAL	71	121,051,855,793.22	100.00%

Fuente: Elaboración de la ASFE con datos del IAGF, cuarto trimestre 2024 de la SEFIN.

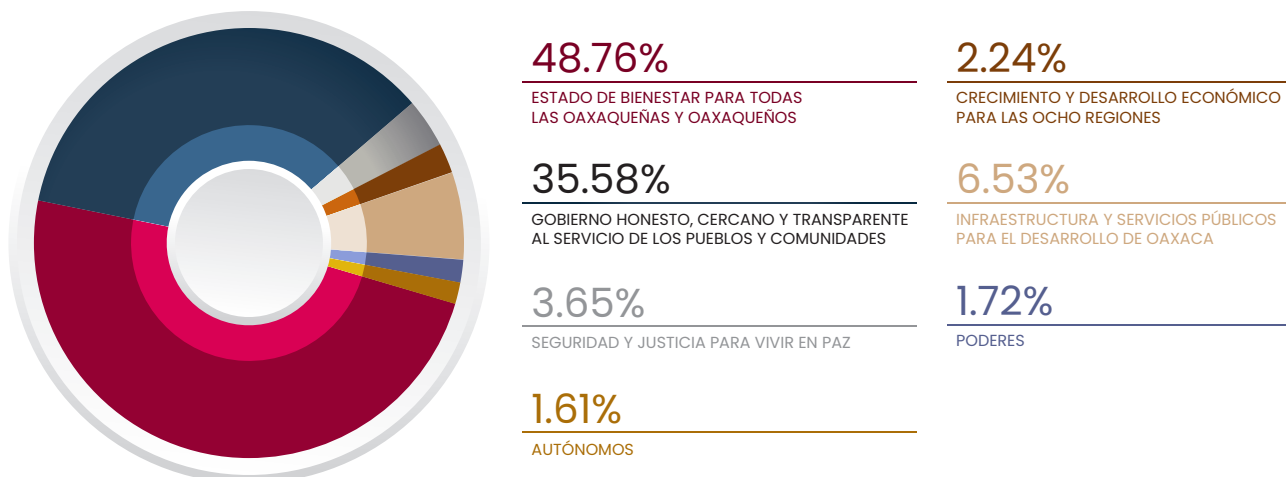
Nota:

- La información muestra los 70 programas presupuestarios aprobados más el programa presupuestario Planeación turística y Desarrollo Sustentable e Incluyente, información publicada en la Página de Transparencia Presupuestaria de la SEFIN.

La totalidad del recurso devengado es presentado por eje, no por la cantidad de programas, derivado de la información que se tiene publicada en la página de Transparencia Presupuestaria de la SEFIN, no fue posible descargar la información de los programas presupuestarios. Se sugiere la publicación del seguimiento de los 71 programas presupuestarios en la página de Transparencia Presupuestaria que se menciona en el informe trimestral.

En la gráfica 7, se presenta la distribución porcentual del recurso devengado por ejes de gobierno y ejecutores de gasto del cuarto trimestre de 2024, conforme a los datos extraídos en el IAGF Tomo I-A.

Gráfica 7. Distribución Porcentual por Eje de Gobierno y Ejecutores de Gasto, por Recurso Devengado al Cuarto Trimestre 2024.



Fuente: Elaboración de la ASFE con datos del IAGF, cuarto trimestre 2024 de la SEFIN.



MATRIZ DE INDICADORES PARA RESULTADOS Y FICHA DE INDICADOR

La planeación y el seguimiento de los programas presupuestarios está a cargo de las dependencias y entidades; siendo la SEFIN y la Dirección General de la Instancia Técnica de Evaluación, las encargadas de dar seguimiento y evaluación de los programas presupuestarios, de conformidad con los artículos 75 y 101 de la Ley Estatal de Planeación. En este sentido, los ejecutores del gasto, son los responsables de dar el seguimiento y cumplimiento de los indicadores estratégicos y de gestión, debiendo publicarlos en sus respectivas páginas electrónicas y verificar su publicación en el portal de transparencia de la SEFIN.

Para realizar un análisis más preciso, en relación al grado del cumplimiento de metas de indicadores de gestión y desempeño de los programas presupuestarios a nivel actividad, correspondientes al cuarto trimestre del ejercicio fiscal 2024, publicados en la página de Transparencia Presupuestaria de la SEFIN, se encontró información de 71 programas; de los cuales, 16 programas están por encima del 100%, cabe señalar que, 12 presentan un mayor desfase al superar el 110% del grado promedio de cumplimiento de metas, como se muestra en la tabla 19.

INDICADORES DE DESEMPEÑO

El IAGF contiene el avance del cumplimiento de los programas aprobados para el Presupuesto de Egresos. En lo que respecta a las MIR's, se presenta el avance programático trimestral a nivel actividad y, de forma semestral a nivel componente de las Unidades Responsables, enunciando el nombre de los indicadores, el método de cálculo, el tipo de indicador, la dimensión, la frecuencia, el sentido esperado, así como las metas programadas y alcanzadas.

De la información presentada por la SEFIN, respecto al grado de cumplimiento de metas de indicadores de gestión y desempeño de los programas presupuestarios, correspondientes al cuarto trimestre del ejercicio fiscal 2024, se constató que de los 70 programas aprobados en el Decreto de Presupuesto de Egresos del Estado de Oaxaca para el Ejercicio Fiscal 2024, 71 programas cuentan con información a nivel actividad; de los cuales, en cuanto al promedio de cumplimiento de los indicadores, 6 programas se encuentran dentro del rango del 0% al 24.9% (rojo), 4 están del 25% al 49.9% (amarillo), 16 en un rango del 50% al 74.9% (naranja), 29 se encuentra dentro del 75% al 100% (verde) y 16 presentan mayor desfase al superar el 100% (azul) de grado de cumplimiento de meta, como se detalla a continuación.

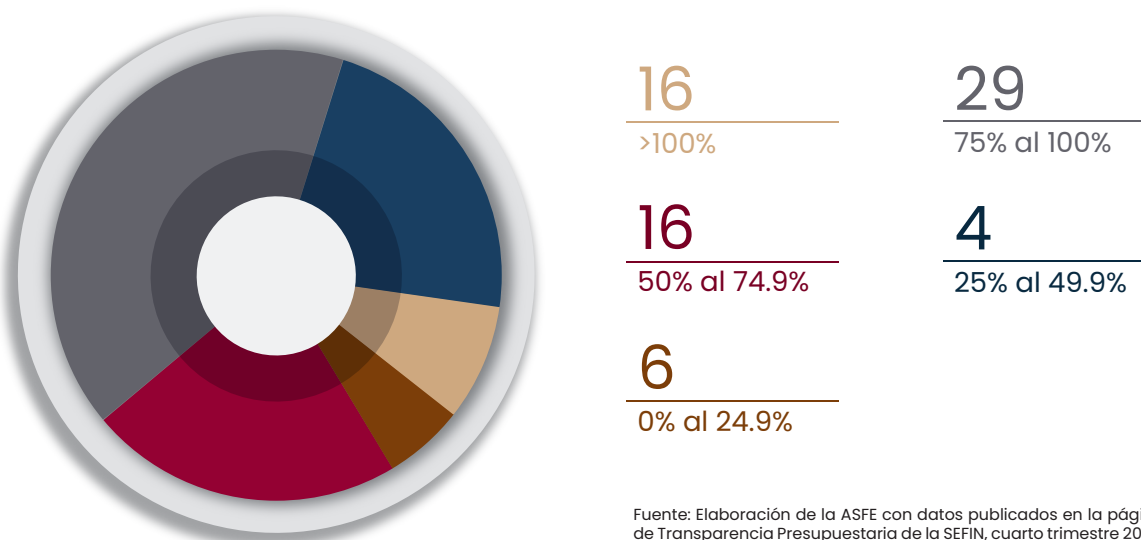
Tabla 19. Promedio de Cumplimiento de Indicadores por Programa Presupuestario.

CLAVE	PROGRAMA	AVANCE DE CUMPLIMIENTO AL CUARTO TRIMESTRE
101	Protección, Promoción y Fomento de la Diversidad Cultural.	78.0
102	Atención y Protección de los Derechos Humanos.	90.0
103	Mejora del Desempeño de la Gestión Pública.	57.1
104	Coordinación Interinstitucional para la Atención de la Demanda, Participación y la Vinculación Social.	0.0
105	Fortalecimiento del Sistema Penitenciario.	98.3
106	Desarrollo, Profesionalización y Certificación de Seguridad y Protección Ciudadana.	86.7
107	Prevención y Resolución de Conflictos en la Prestación de los Servicios de Salud.	134.1
108	Prevención, Seguridad y Protección Pública.	89.6
109	Comunicación Integral del Gobierno del Estado.	104.4
110	Procesos Electorales, Mecanismos de Participación Ciudadana y Medios de Impugnación.	56.3
111	Planeación para el Bienestar.	75.1
112	Impulso a la Generación de Empleos Dignos y Formales.	20.0
113	Acceso a la Justicia Laboral.	256.8
114	Fortalecimiento y Modernización de la Movilidad y la Seguridad Vial.	84.7
115	Administración Eficaz y Eficiente de los Recursos del Gobierno del Estado.	96.3
116	Defensa y Prevención de los Derechos Humanos.	66.7
117	Certeza jurídica para los Oaxaqueños.	86.3
118	Transparencia, Acceso a la Información Pública, Datos Personales y Gobierno Abierto.	100.8
119	Mejoramiento de la Infraestructura y el Equipamiento Público de Ciudades y Comunidades del Estado.	34.3
120	Estado del Bienestar y Combate a la Pobreza.	45.2
121	Impulso al Desarrollo Económico.	25.2
122	Restauración y Protección Forestal.	65.3
123	Desarrollo Forestal Comunitario.	90.0
124	Gestión Integral de Riesgos y Protección Civil.	86.6
125	Juventudes con Bienestar.	100.0
126	Salvaguarda del Patrimonio Cultural Material.	72.1
127	Promoción y Comercialización Turística.	60.0
128	Planeación Turística y Desarrollo Sustentable e Incluyente.	22.2
129	Fortalecimiento a la Vivienda.	65.6
130	Ampliación y Mejoramiento de los Servicios de Agua Potable, Alcantarillado y Saneamiento.	51.3
131	Fortalecimiento y Atención Integral a Niñas, Niños y Adolescentes.	71.9
132	Bienestar para Grupos de Atención Prioritaria.	104.0
133	Bienestar de Ayuda Alimentaria.	76.1
134	Bienestar de Apoyo a Personas con Discapacidad.	79.1
135	Búsqueda y Localización de Personas Desaparecidas para la Protección de los Derechos Humanos.	96.5
136	Atención Integral a Víctimas.	7.4
137	Infraestructura Vial en el Estado de Oaxaca.	65.9
138	Fortalecimiento de la Infraestructura Educativa Pública de tipo Básico, Media Superior y Superior.	20.6
139	Desarrollo Agrícola.	60.0
140	Desarrollo Pecuario.	16.7
141	Desarrollo Acuícola y Pesquero.	6864.0
142	Impulso al Empleo digno para el Bienestar de la Población Oaxaqueña.	111.4
143	Aprovechamiento Sustentable de Factores Productivos del Estado.	96.7
144	Eficiente Desempeño del Poder Ejecutivo.	73.1
145	Gobernabilidad y Construcción de Paz.	99.0

CLAVE	PROGRAMA	AVANCE DE CUMPLIMIENTO AL CUARTO TRIMESTRE
146	Conciliación Territorial.	94.2
147	Desarrollo Integral e Intercultural de los Pueblos y Comunidades Indígenas y Afromexicanas.	103.5
148	Eficiencia en la Recaudación de Ingresos.	120.8
149	Gestión del Ejercicio del Gasto Público Enfocado a Resultados para no dejar a nadie atrás.	93.5
150	Prevención, Sanción, Transparencia, Rendición de Cuentas y Combate a la Corrupción.	68.8
151	Vigilancia y Fiscalización en el Uso de los Recursos Públicos.	93.0
152	Promoción de la Igualdad Sustantiva, Prevención de la Violencia de Género y Atención a la Declaratoria de Alerta de Violencia de Género.	77.8
153	Conservación de Ecosistemas y Prevención del Deterioro Ambiental.	100.0
154	Fortalecimiento de la Educación Media Superior en el Estado de Oaxaca.	62.9
155	Fortalecimiento de la Educación Superior en el Estado de Oaxaca.	75.8
156	Fortalecimiento Legislativo del Estado.	100.0
157	Fiscalización de los Recursos Públicos.	117.9
158	Impartición de Justicia.	107.6
159	Procuración General de Justicia.	155.0
160	Investigación y Persecución de Delitos de Corrupción.	111.4
161	Fomento al Desarrollo de las Humanidades, de la Ciencia, la Tecnología y la Innovación.	72.6
162	Atención Integral a la Población Migrante y sus Familias.	36.4
163	Gestión Integral de Residuos Sólidos.	87.2
164	Promoción, Recreación y Fomento de Actividad Física y Deporte.	94.6
165	Administración y Acceso a la Justicia en Materia Ambiental.	100.0
166	Bienestar para los Trabajadores, Jubilados, Pensionados, Pensionistas e Integrantes de las Instituciones Policiales del Gobierno del Estado de Oaxaca.	70.8
167	Educación Incluyente e Intercultural.	91.5
168	Fortalecimiento de los Servicios de Salud.	143.1
169	Asistencia Médica.	139.1
170	Prevención de la Enfermedad y Promoción de la Salud.	231.7
171	Educación para Jóvenes y Adultos.	146.7

Fuente: Elaboración de la ASFE con datos publicados en la página de Transparencia Presupuestaria de la SEFIN, cuarto trimestre 2024.

Gráfica 8. Distribución por Promedio de Cumplimiento del Programa Presupuestario.

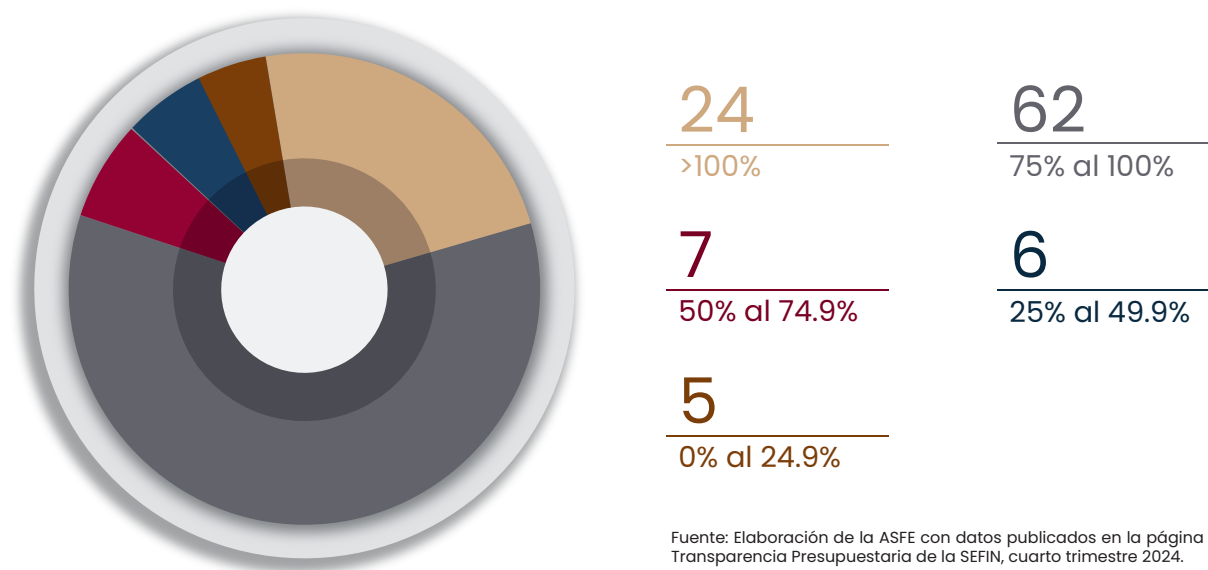


Fuente: Elaboración de la ASFE con datos publicados en la página de Transparencia Presupuestaria de la SEFIN, cuarto trimestre 2024.

Así mismo, en el apartado de Desempeño por Unidad Responsable de la página de Transparencia Presupuestaria de la SEFIN a nivel Actividad, se encontró información de 104 Unidades, de las cuales, 98 cumplieron con la captura del 100% de la información en el Sistema Estatal de Finanzas Públicas de Oaxaca y 6 Unidades Responsables no tienen la totalidad de la captura.

En la gráfica 9 se puede observar que, del total de Unidades Responsables 5 se encuentran en un intervalo de 0% al 24.9% de grado de cumplimiento de avance de captura en sus metas, 6 se encuentra entre el 25% al 49.9%, 7 está entre el 50% al 74.9%, 62 entre el 75% al 100% y 24 se encuentran por encima del 100%.

Gráfica 9. Distribución por grado de cumplimiento por Unidad Responsable a Nivel Actividad.



Fuente: Elaboración de la ASFE con datos publicados en la página de Transparencia Presupuestaria de la SEFIN, cuarto trimestre 2024.

Es importante mencionar que, del análisis realizado al IAGF correspondiente al cuarto trimestre del ejercicio fiscal 2024, en el apartado 7. Información Programática, subapartado 7.1. Indicadores de Resultados del Tomo I-A, donde hace referencia a la página de Transparencia Presupuestaria de la SEFIN, en la sección de Evaluación de Resultados, apartado Sistema Integral de Indicadores, a la fecha de elaboración del presente documento, no se encuentran publicados los Indicadores de Resultados y Gestión a nivel componente, así como el seguimiento a los Programas Presupuestarios 2024, correspondientes al cuarto trimestre 2024.

APARTADO

MUNICIPAL





■ I. RESULTADO DEL CUMPLIMIENTO EN LA PRESENTACIÓN DE LOS INFORMES DE AVANCE DE GESTIÓN FINANCIERA

Derivado de la presentación de los IAGF correspondiente al cuarto trimestre del ejercicio fiscal 2024, se alcanzó un 76% de cumplimiento por parte de los municipios que conforman la Entidad, porcentaje que tuvo una disminución en comparación al 93% alcanzado en el tercer trimestre de 2024. Dicho decremento en el cumplimiento, se deriva en gran parte al cambio de administración en un gran número de municipios que conforman la entidad.

El resultado del cumplimiento que tienen los municipios, en relación a la obligación de presentar el IAGF correspondiente al cuarto trimestre del ejercicio fiscal 2024 ante la ASFE, se muestra en la gráfica 10:

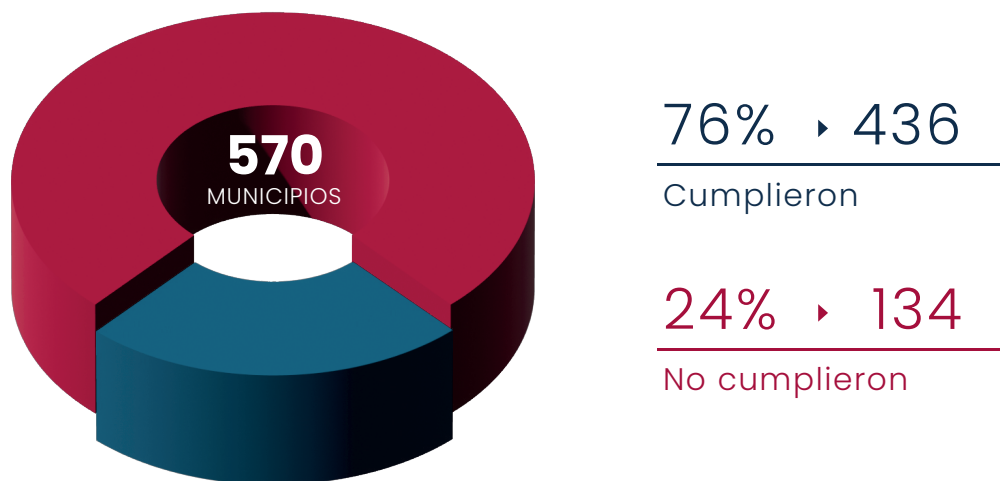
436

municipios cumplieron con la presentación de la información financiera, representando el 76% del total que conforman la entidad federativa.

134

municipios no cumplieron con la presentación de la información financiera, representando el 24% del total que conforman la entidad federativa.

Gráfica 10. Cumplimiento del Cuarto Trimestre del Ejercicio Fiscal 2024.



Fuente: Elaboración de la ASFE con la información presentada en los IAGF, cuarto trimestre 2024.

En la tabla 20, se aprecia el número de municipios por región del estado de Oaxaca que entregaron a la ASFE su información financiera, así como los que no cumplieron con dicha obligación.

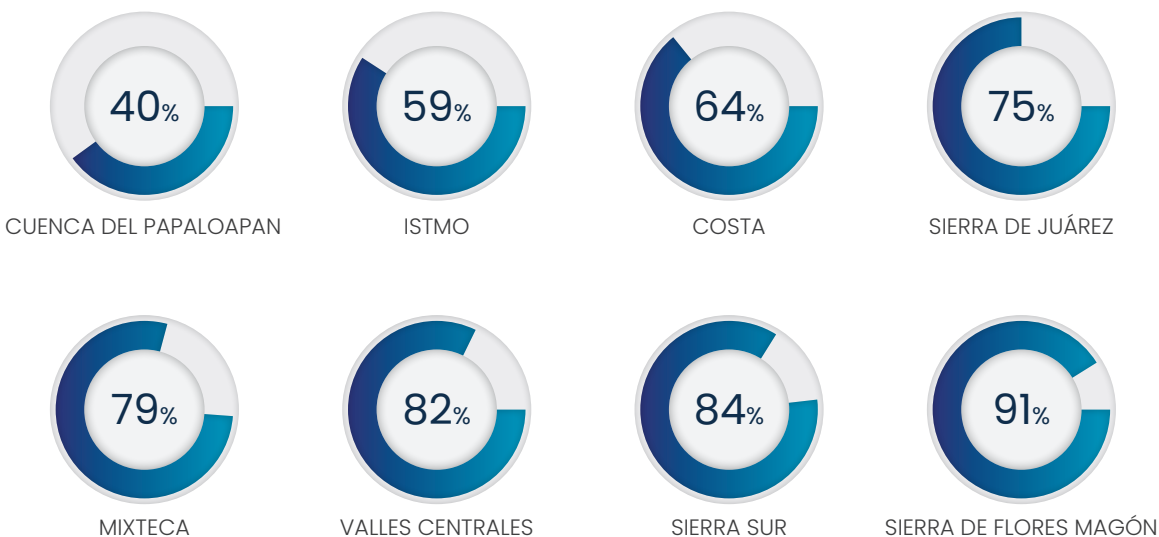
Tabla 20. Municipios por Región que Cumplieron e Incumplieron con la Presentación.

REGIÓN	TOTAL POR REGIÓN	MUNICIPIOS CUMPLIDOS	% CUMPLIMIENTO	MUNICIPIOS INCUMPLIDOS	% INCUMPLIMIENTO
SIERRA DE FLORES MAGÓN	45	41	91%	4	9%
SIERRA SUR	70	59	84%	11	16%
VALLES CENTRALES	121	99	82%	22	18%
MIXTECA	155	122	79%	33	21%
SIERRA DE JUÁREZ	68	51	75%	17	25%
COSTA	50	32	64%	18	36%
ISTMO	41	24	59%	17	41%
CUENCA DEL PAPALOAPAN	20	8	40%	12	60%
TOTAL GENERAL	570	436	76%	134	24%

Fuente: Elaboración de la ASFE con la información presentada en los IAGF, cuarto trimestre 2024.

En la gráfica 11, se muestra el porcentaje de cumplimiento por cada región del estado de Oaxaca, donde se observa que la región que presenta mayor grado de cumplimiento en la presentación de los IAGF del Cuarto trimestre 2024 corresponde a la “Sierra de Flores Magón”. Por otra parte, la región de “Cuenca del Papaloapan” es la de menor grado de cumplimiento, ambos datos respecto al número de municipios que la conforman.

Gráfica 11. Porcentaje de Cumplimiento por Región.



Fuente: Elaboración de la ASFE con la información presentada en los IAGF, cuarto trimestre 2024.



■ II. ANÁLISIS DE LOS INGRESOS, EGRESOS Y EL AVANCE DE CUMPLIMIENTO DE LOS PROGRAMAS DE LOS MUNICIPIOS QUE REGISTRARON INFORMACIÓN.

En la tabla 21, se muestra el análisis de las entidades fiscalizables que cumplieron con el envío del Informe de Avance de Gestión Financiera a través de la Plataforma Tecnológica de la ASFE, relativo al cuarto trimestre del ejercicio fiscal 2024, el cual incluye el porcentaje de los ingresos recaudados respecto a su Ley de Ingresos, el monto de los egresos ejercidos, respecto a su presupuesto aprobado, así como el promedio de cumplimiento de los programas presupuestarios que reporta cada municipio, con la misma semaforización que los programas estatales.

Tabla 21. Análisis del Cumplimiento del Registro de los Informes Financieros de los Municipios.

ID MUNICIPIO	NOMBRE DE MUNICIPIO	DISTRITO	INGRESO ESTIMADO ANUAL	RECAUDADO	% RECAUDADO	EGRESOS APROBADO ANUAL	EJERCIDO	% EJERCIDO	PROMEDIO DE CUMPLIMIENTO DE INDICADORES 4TO. TRIM
1	Abejones	Ixtlán	7,566,966.02	8,091,846.67	106.94	7,566,966.02	8,069,433.40	106.64	76.25
2	Acatlán de Pérez Figueroa	Tuxtepec	178,146,141.02	185,604,942.26	104.19	178,146,141.02	192,082,779.20	107.82	302.42
5	Asunción Ixtaltepec	Juchitán	70,915,224.00	69,157,274.84	97.52	70,915,224.00	69,642,350.17	98.21	25.29
6	Asunción Nochixtlán	Nochixtlán	100,177,659.72	114,588,988.18	114.39	100,177,659.72	116,934,471.31	116.73	52.29
8	Asunción Tlacolulita	Yautepec	6,215,468.34	48,276,721.05	776.72	6,215,468.34	67,825,602.08	1091.24	44.00
10	El Barrio de la Soledad	Juchitán	58,358,242.00	70,785,545.71	121.29	58,358,242.00	71,485,558.19	122.49	186.29
13	Ciénega de Zimatlán	Zimatlán	16,948,341.84	19,712,546.95	116.31	16,948,341.84	20,017,170.15	118.11	93.70
15	Coatecas Altas	Ejutla	30,418,554.30	32,671,426.99	107.41	30,418,554.30	32,345,820.28	106.34	250.06
16	Coicoyán de las Flores	Juchitahuaca	66,615,985.20	72,575,214.45	108.95	66,615,985.20	73,037,556.50	109.64	86.91
17	La Compañía	Ejutla	18,846,414.82	20,062,368.98	106.45	18,846,414.82	20,272,980.79	107.57	625.23
19	Concepción Pápalo	Cuicatlán	14,220,704.26	15,215,852.57	107.00	14,220,704.26	15,215,852.57	107.00	203.00
20	Constancia del Rosario	Putla	28,023,549.20	29,240,853.12	104.34	28,023,549.20	29,297,063.64	104.54	58.22
22	Cosoltepec	Huajuapán	7,263,850.99	7,390,014.31	101.74	7,263,850.99	7,380,373.39	101.60	49.78
23	Cuicatlán de Guerrero	Centro	105,235,324.60	114,382,556.06	108.69	105,235,324.60	115,801,371.92	110.04	90.44
24	Cuyamecalco Villa de Zaragoza	Cuicatlán	27,076,406.99	27,172,839.61	100.36	27,076,406.99	34,020,640.45	125.65	69.23
25	Chahuites	Juchitán	46,543,775.11	57,536,535.04	123.62	46,543,775.11	57,885,202.90	124.37	671.00
27	Chiquihuitlán de Benito Juárez	Cuicatlán	15,410,661.13	15,955,797.71	103.54	15,410,661.13	15,629,601.30	101.42	40.73
28	Heroica Ciudad de Ejutla de Crespo	Ejutla	89,572,854.29	93,584,568.49	104.48	89,572,854.29	94,567,429.41	105.58	700.00
29	Eloxochitlán de Flores Magón	Teotitlán	33,446,678.42	33,488,959.40	100.13	33,446,678.42	33,586,161.31	100.42	312,430.31
30	El Espinal	Juchitán	44,449,182.64	64,657,670.21	145.46	44,449,182.64	64,428,125.14	144.95	369.14
31	Tamazulápam del Espíritu Santo	Mixe	39,983,728.76	41,845,889.81	104.66	39,983,728.76	51,480,549.06	128.75	39.38
33	Guadalupe Etla	Etla	10,920,900.52	11,975,437.81	109.66	10,920,900.52	12,072,833.50	110.55	354.55
34	Guadalupe de Ramírez	Silacayoápam	8,432,765.02	8,178,197.02	96.98	8,432,765.02	9,632,602.93	114.23	50.00
35	Guelatao de Juárez	Ixtlán	9,646,982.36	39,439,275.04	408.82	9,646,982.36	52,831,956.56	547.65	23.57
37	Mesones Hidalgo	Putla	26,408,051.00	26,646,143.89	100.90	26,408,051.00	26,922,724.08	101.95	100.00
38	Villa Hidalgo Yalalag	Villa Alta	10,897,009.00	12,852,042.13	117.94	10,897,009.00	13,102,423.57	120.24	40.35

ID MUNICIPIO	NOMBRE DE MUNICIPIO	DISTRITO	INGRESO ESTIMADO ANUAL	RECAUDADO	% RECAUDADO	EGRESOS APROBADO ANUAL	EJERCIDO	% EJERCIDO	PROMEDIO DE CUMPLIMIENTO DE INDICADORES 4TO. TRIM
39	Heroica Ciudad de Huajuapán de León	Huajuapán	383,546,431.00	473,885,901.58	123.55	383,546,431.00	565,614,433.10	147.47	87.50
40	Huauatepec	Teotitlán	44,350,630.17	48,252,653.60	108.80	44,350,630.17	48,841,746.50	110.13	58.75
41	Huautla de Jiménez	Teotitlán	170,636,485.03	184,009,319.07	107.84	170,636,485.03	184,626,599.28	108.20	13,689.64
42	Ixtlán de Juárez	Ixtlán	40,414,864.75	44,233,686.67	109.45	40,414,864.75	45,255,645.59	111.98	107.54
46	Magdalena Jaltepec	Nochixtlán	20,821,461.07	24,067,886.35	115.59	20,821,461.07	25,362,246.37	121.81	166.67
47	Santa Magdalena Jicotlán	Coixtlahuaca	3,282,282.70	3,458,754.92	105.38	3,282,282.70	3,425,113.70	104.35	100.00
48	Magdalena Mixtepec	Zimatlán	11,104,589.50	11,322,470.06	101.96	11,104,589.50	16,707,832.34	150.46	176.00
52	Magdalena Tequisistlán	Tehuantepec	27,321,094.00	29,124,450.53	106.60	27,321,094.00	29,295,811.37	107.23	15.00
53	Magdalena Tlacotepec	Tehuantepec	12,328,620.67	13,121,140.47	106.43	12,328,620.67	12,577,319.57	102.02	50.42
54	Magdalena Zahuatlán	Nochixtlán	4,488,031.64	4,996,592.94	111.33	4,488,031.64	5,022,827.84	111.92	35.00
55	Mariscala de Juárez	Huajuapán	15,978,311.56	17,756,397.71	111.13	15,978,311.56	20,659,634.73	129.30	18.54
58	Mazatlán Villa de Flores	Teotitlán	79,372,916.45	97,472,194.07	122.80	79,372,916.45	110,039,064.07	138.64	266.67
59	Miahuatlán de Porfirio Díaz	Miahuatlán	207,215,044.15	247,235,284.36	119.31	207,215,044.15	251,595,752.60	121.42	135.28
61	Monjas	Miahuatlán	17,999,484.93	17,629,204.80	97.94	17,999,484.93	17,962,194.84	99.79	7.50
63	Nazareno Etlá	Etlá	14,072,045.93	13,955,633.40	99.17	14,072,045.93	13,503,036.82	95.96	71.11
64	Nejapa de Madero	Yautepec	37,155,329.96	37,637,969.37	101.30	37,155,329.96	37,542,896.03	101.04	43.77
65	Ixpantepec Nieves	Silacayoápan	9,032,601.96	9,640,550.93	106.73	9,032,601.96	9,605,026.16	106.34	80.00
69	La Pe	Ejutla	14,258,507.93	14,902,692.55	104.52	14,258,507.93	14,951,450.08	104.86	116.67
71	Pluma Hidalgo	Pochutla	21,642,921.21	47,989,077.31	221.73	21,642,921.21	37,163,604.83	171.71	36.91
72	San José del Progreso	Ocotlán	67,402,803.37	82,744,977.79	122.76	67,402,803.37	71,132,258.95	105.53	1,515.00
74	Santa Catarina Quioquitani	Yautepec	5,708,970.66	6,381,578.50	111.78	5,708,970.66	6,374,042.32	111.65	80.00
76	La Reforma	Putla	15,649,624.27	16,030,125.90	102.43	15,649,624.27	18,839,602.40	120.38	42.86
77	Reyes Etlá	Etlá	15,672,404.80	17,422,974.50	111.17	15,672,404.80	16,228,383.34	103.55	91.67
80	San Agustín Amatengo	Ejutla	9,203,006.42	9,570,664.76	103.99	9,203,006.42	10,509,033.09	114.19	71.43
83	San Agustín de las Juntas	Centro	35,498,720.35	38,707,443.31	109.04	35,498,720.35	38,776,945.06	109.23	15.43
84	San Agustín Etlá	Etlá	18,746,934.53	24,820,470.12	132.40	18,746,934.53	17,659,862.71	94.20	20.95
85	San Agustín Loxicha	Pochutla	186,685,365.02	203,380,384.77	108.94	186,685,365.02	205,329,044.56	109.99	929.41
86	San Agustín Tlacotepec	Tlaxiaco	7,591,133.82	9,079,672.52	119.61	7,591,133.82	8,907,214.89	117.34	66.67
87	San Agustín Yatarení	Centro	21,289,777.23	22,975,704.26	107.92	21,289,777.23	14,730,051.92	69.19	90.00
88	San Andrés Cabecera Nueva	Putla	18,592,089.43	27,223,619.87	146.43	18,592,089.43	27,391,539.52	147.33	64.56
89	San Andrés Dinicuiti	Huajuapán	10,164,756.00	10,378,741.17	102.11	10,164,756.00	10,641,069.81	104.69	189.16
91	San Andrés Huayápam	Centro	24,745,529.20	28,222,513.34	114.05	24,745,529.20	30,725,531.77	124.17	712.00
92	San Andrés Ixtlahuaca	Centro	9,244,181.46	10,118,476.42	109.46	9,244,181.46	10,496,646.52	113.55	33.36
93	San Andrés Lagunas	Teposcolula	4,136,020.01	4,758,429.75	115.05	4,136,020.01	4,081,214.14	98.67	33.33
95	San Andrés Paxtlán	Miahuatlán	27,581,026.50	39,525,138.76	143.31	27,581,026.50	39,532,079.33	143.33	157.63
96	San Andrés Sinaxtla	Nochixtlán	4,992,456.25	5,779,155.51	115.76	4,992,456.25	5,831,319.16	116.80	107.83



ID MUNICIPIO	NOMBRE DE MUNICIPIO	DISTRITO	INGRESO ESTIMADO ANUAL	RECAUDADO	% RECAUDADO	EGRESOS APROBADO ANUAL	EJERCIDO	% EJERCIDO	PROMEDIO DE CUMPLIMIENTO DE INDICADORES 4TO. TRIM
97	San Andrés Solaga	Villa Alta	9,249,898.56	9,929,549.01	107.35	9,249,898.56	9,886,495.69	106.88	72.92
98	San Andrés Teotilápam	Cuicatlán	26,142,270.00	27,659,514.65	105.80	26,142,270.00	27,703,427.11	105.97	850.77
99	San Andrés Tepetlapa	Silacayoápam	5,300,874.51	5,718,384.28	107.88	5,300,874.51	5,662,445.64	106.82	66.67
100	San Andrés Yaá	Villa Alta	4,370,142.63	5,116,604.58	117.08	4,370,142.63	5,134,987.27	117.50	48.23
101	San Andrés Zabache	Ejutla	5,963,252.02	6,934,248.22	116.28	5,963,252.02	6,723,257.46	112.74	76.00
102	San Andrés Zautla	Etla	20,897,000.00	20,143,959.13	96.40	20,897,000.00	22,183,889.95	106.16	65.21
103	San Antonino Castillo Velasco	Ocotlán	31,607,986.32	32,941,995.57	104.22	31,607,986.32	32,911,064.71	104.12	16.67
104	San Antonino el Alto	Zimatlán	18,528,051.12	19,085,992.55	103.01	18,528,051.12	19,453,477.32	104.99	48.44
105	San Antonino Monte Verde	Teposcolula	33,311,269.11	35,591,334.91	106.84	33,311,269.11	35,591,517.88	106.85	212.53
106	San Antonio Acutla	Teposcolula	7,019,523.42	8,282,253.41	117.99	7,019,523.42	7,758,074.46	110.52	85.71
107	San Antonio de la Cal	Centro	102,926,130.24	96,840,466.28	94.09	102,926,130.24	96,500,398.40	93.76	155.00
108	San Antonio Huitepec	Zaachila	24,977,043.82	25,234,065.56	101.03	24,977,043.82	22,860,130.14	91.52	1,125.93
109	San Antonio Nanahuatípam	Teotitlán	6,450,357.89	6,557,752.43	101.66	6,450,357.89	6,525,948.79	101.17	90.00
110	San Antonio Sinicahua	Tlaxiaco	13,898,152.66	13,850,901.85	99.66	13,898,152.66	22,882,951.11	164.65	250.00
111	San Antonio Tepetlapa	Jamiltepec	27,193,004.08	26,991,560.64	99.26	27,193,004.08	27,028,475.38	99.39	84.87
112	San Baltazar Chichicápam	Ocotlán	17,630,841.00	19,599,543.63	111.17	17,630,841.00	24,061,485.90	136.47	63.64
113	San Baltazar Loxicha	Pochutla	17,260,730.47	19,138,772.52	110.88	17,260,730.47	19,462,444.69	112.76	80.00
114	San Baltazar Yatzachi el Bajo	Villa Alta	6,835,282.36	6,946,318.27	101.62	6,835,282.36	6,841,162.20	100.09	11.35
115	San Bartolo Coyotepec	Centro	32,753,893.81	35,247,111.34	107.61	32,753,893.81	34,916,177.80	106.60	188.00
116	San Bartolomé Ayautla	Teotitlán	27,931,472.89	30,048,412.52	107.58	27,931,472.89	30,291,975.82	108.45	57.14
118	San Bartolomé Quialana	Tlacolula	20,563,658.14	21,799,204.07	106.01	20,563,658.14	22,168,790.59	107.81	122.22
119	San Bartolomé Yucuañe	Tlaxiaco	5,069,182.05	5,540,216.92	109.29	5,069,182.05	5,074,860.61	100.11	75.00
120	San Bartolomé Zoogocho	Villa Alta	4,037,860.92	4,357,327.77	107.91	4,037,860.92	4,357,328.43	107.91	50.00
121	San Bartolo Soyaltepec	Teposcolula	7,478,601.85	8,629,442.90	115.39	7,478,601.85	8,441,063.34	112.87	248.38
122	San Bartolo Yautepec	Yautepec	5,839,338.17	30,761,147.49	526.79	5,839,338.17	26,858,891.65	459.96	599.31
123	San Bernardo Mixtepec	Zimatlán	14,532,720.41	14,906,831.78	102.57	14,532,720.41	17,788,574.45	122.40	75.00
124	San Blas Atempa	Tehuantepec	92,736,861.47	99,496,212.60	107.29	92,736,861.47	99,726,840.89	107.54	86.86
125	San Carlos Yautepec	Yautepec	57,866,361.47	63,696,920.90	110.08	57,866,361.47	54,275,327.70	93.79	37.33
127	San Cristóbal Amoltepec	Tlaxiaco	10,705,386.38	10,661,507.45	99.59	10,705,386.38	11,189,606.64	104.52	80.00
129	San Cristóbal Suchixtlahuaca	Coixtlahuaca	6,794,747.46	7,873,018.85	115.87	6,794,747.46	6,855,963.27	100.90	182.67
131	San Dionisio Ocotepc	Tlacolula	64,762,631.38	66,889,038.88	103.28	64,762,631.38	62,916,642.45	97.15	131.58
132	San Dionisio Ocotlán	Ocotlán	8,427,077.52	8,583,012.76	101.85	8,427,077.52	8,644,042.02	102.57	285.71
133	San Esteban Atatlahuca	Tlaxiaco	32,226,882.75	32,541,024.93	100.97	32,226,882.75	35,205,860.59	109.24	214.29
135	San Felipe Tejalápam	Etla	38,520,026.00	40,144,660.91	104.22	38,520,026.00	34,971,221.88	90.79	70.10

ID MUNICIPIO	NOMBRE DE MUNICIPIO	DISTRITO	INGRESO ESTIMADO ANUAL	RECAUDADO	% RECAUDADO	EGRESOS APROBADO ANUAL	EJERCIDO	% EJERCIDO	PROMEDIO DE CUMPLIMIENTO DE INDICADORES 4TO. TRIM
137	San Francisco Cahuacú	Sola de Vega	25,097,840.00	28,269,059.90	112.64	25,097,840.00	27,915,141.79	111.23	30.58
138	San Francisco Cajonos	Villa Alta	3,691,327.85	4,143,219.76	112.24	3,691,327.85	4,185,512.13	113.39	57.14
139	San Francisco Chapulapa	Cuicatlán	14,491,469.52	15,376,797.91	106.11	14,491,469.52	2,860,301.83	19.74	66.67
140	San Francisco Chindúa	Nochixtlán	4,361,910.12	4,413,680.94	101.19	4,361,910.12	4,537,319.83	104.02	90.91
141	San Francisco del Mar	Juchitán	30,848,768.00	38,493,878.97	124.78	30,848,768.00	68,759,929.52	222.89	43.96
143	San Francisco Ixhuatán	Juchitán	42,090,041.58	43,417,242.91	103.15	42,090,041.58	42,546,060.36	101.08	88.64
144	San Francisco Jaltepetongo	Nochixtlán	7,991,248.40	7,238,538.65	90.58	7,991,248.40	7,260,899.57	90.86	650.00
145	San Francisco Lachigoló	Tlacolula	22,023,021.06	23,920,907.74	108.62	22,023,021.06	20,969,040.33	95.21	77.00
146	San Francisco Logueche	Miahuatlán	17,569,070.40	18,707,919.64	106.48	17,569,070.40	18,598,569.90	105.86	90.00
147	San Francisco Nuxaño	Nochixtlán	5,351,268.70	6,170,025.64	115.30	5,351,268.70	6,548,053.62	122.36	155.00
148	San Francisco Ozolotepec	Miahuatlán	13,155,961.01	38,980,255.78	296.29	13,155,961.01	38,986,181.05	296.34	270.59
149	San Francisco Sola	Sola de Vega	11,212,315.00	11,472,469.39	102.32	11,212,315.00	11,461,352.03	102.22	57.14
151	San Francisco Teopan	Coixtlahuaca	3,933,562.21	4,092,882.13	104.05	3,933,562.21	4,343,646.98	110.43	71.43
152	San Francisco Tlapancingo	Silacayoápam	13,991,236.99	15,248,013.47	108.98	13,991,236.99	15,411,995.14	110.15	57.14
153	San Gabriel Mixtepec	Juquila	21,100,663.86	22,891,026.21	108.48	21,100,663.86	22,114,974.72	104.81	229.44
154	San Ildefonso Amatlán	Miahuatlán	14,903,332.42	19,301,947.80	129.51	14,903,332.42	19,573,547.13	131.34	360.00
155	San Ildefonso Sola	Sola de Vega	8,056,501.69	8,390,311.66	104.14	8,056,501.69	8,378,070.08	103.99	120.00
156	San Ildefonso Villa Alta	Villa Alta	17,406,357.68	17,108,152.33	98.29	17,406,357.68	21,061,252.78	121.00	167.86
157	San Jacinto Amilpas	Centro	54,238,627.26	63,603,639.49	117.27	54,238,627.26	63,413,661.46	116.92	670.00
158	San Jacinto Tlacotepec	Sola de Vega	15,821,672.08	20,438,435.96	129.18	15,821,672.08	20,337,832.29	128.54	109.60
160	San Jerónimo Silacayoapilla	Huajuapán	9,267,323.30	9,684,530.83	104.50	9,267,323.30	9,654,693.49	104.18	69.35
162	San Jerónimo Taviche	Ocotlán	12,411,103.29	12,923,532.67	104.13	12,411,103.29	13,116,914.60	105.69	0.00
163	San Jerónimo Tecóatl	Teotitlán	11,281,194.02	11,932,447.41	105.77	11,281,194.02	12,018,575.88	106.54	115.83
164	San Jorge Nuchita	Huajuapán	12,386,297.80	16,024,273.16	129.37	12,386,297.80	16,083,677.63	129.85	122.84
165	San José Ayuquila	Huajuapán	8,685,946.04	9,518,649.04	109.59	8,685,946.04	10,055,402.31	115.77	112.50
166	San José Chiltepec	Tuxtepec	50,929,332.70	56,901,984.70	111.73	50,929,332.70	59,408,315.26	116.65	132.26
167	San José del Peñasco	Miahuatlán	13,177,873.27	13,255,258.88	100.59	13,177,873.27	13,243,995.06	100.50	300.00
171	San José Tenango	Teotitlán	151,442,636.92	160,027,831.99	105.67	151,442,636.92	160,382,247.22	105.90	71.84
172	San Juan Achiutla	Tlaxiaco	4,648,092.48	5,145,691.61	110.71	4,648,092.48	5,208,681.77	112.06	42.86
173	San Juan Atepec	Ixtlán	8,022,034.59	8,449,923.97	105.33	8,022,034.59	8,444,423.83	105.27	0.06
175	San Juan Bautista Atlatlahuca	Etla	8,443,205.84	9,582,704.30	113.50	8,443,205.84	9,365,127.26	110.92	520.00
177	San Juan Bautista Cuicatlán	Cuicatlán	42,454,509.00	44,347,731.48	104.46	42,454,509.00	59,457,963.84	140.05	67.21
179	San Juan Bautista Jayacatlán	Etla	9,824,789.19	11,657,315.44	118.65	9,824,789.19	11,079,618.43	112.77	84.72
182	San Juan Bautista Tlacoatzintepec	Cuicatlán	13,896,742.05	14,727,464.94	105.98	13,896,742.05	15,664,546.17	112.72	100.00
183	San Juan Bautista Tlachichilco	Silacayoápam	8,386,250.00	10,133,564.98	120.84	8,386,250.00	10,064,774.41	120.02	85.71



ID MUNICIPIO	NOMBRE DE MUNICIPIO	DISTRITO	INGRESO ESTIMADO ANUAL	RECAUDADO	% RECAUDADO	EGRESOS APROBADO ANUAL	EJERCIDO	% EJERCIDO	PROMEDIO DE CUMPLIMIENTO DE INDICADORES 4TO. TRIM
184	San Juan Bautista Tuxtepec	Tuxtepec	790,881,271.00	1,034,217,105.74	130.77	790,881,271.00	998,076,724.37	126.20	1,353,062.13
185	San Juan Cacahuatpec	Jamiltepec	35,487,261.71	34,878,628.25	98.28	35,487,261.71	35,411,094.74	99.79	230.00
186	San Juan Cieneguilla	Silacayoápam	5,414,550.67	5,813,517.06	107.37	5,414,550.67	5,877,438.38	108.55	22.89
189	San Juan Comaltepec	Choápam	23,425,448.49	26,505,924.52	113.15	23,425,448.49	24,403,656.44	104.18	125.56
191	San Juan Chicomezúchil	Ixtlán	2,785,027.74	6,991,376.11	251.03	2,785,027.74	6,895,532.36	247.59	75.00
192	San Juan Chilteca	Ocotlán	8,542,949.12	9,045,670.44	105.88	8,542,949.12	9,333,132.11	109.25	31.80
194	San Juan del Río	Tlacolula	8,562,405.82	9,161,316.80	106.99	8,562,405.82	9,245,152.53	107.97	80.00
195	San Juan Diuxi	Nochixtlán	9,667,392.84	9,997,271.14	103.41	9,667,392.84	10,213,744.84	105.65	100.00
196	San Juan Evangelista Anasco	Ixtlán	5,549,786.17	5,050,718.74	91.01	5,549,786.17	5,268,931.56	94.94	65.20
197	San Juan Guelavía	Tlacolula	19,497,239.95	20,353,216.77	104.39	19,497,239.95	20,323,234.05	104.24	187.50
201	San Juan Juquila Vijanos	Villa Alta	9,712,461.50	10,406,662.24	107.15	9,712,461.50	10,408,340.81	107.16	137.50
202	San Juan Lachao	Juquila	24,000,011.93	23,780,895.88	99.09	24,000,011.93	23,743,704.06	98.93	213.24
203	San Juan Lachigalla	Ejutla	19,445,897.44	20,602,071.28	105.95	19,445,897.44	5,532,356.47	28.45	50.00
204	San Juan Lajarcia	Yautepec	5,529,305.58	5,689,246.41	102.89	5,529,305.58	5,674,661.09	102.63	0.00
206	San Juan de los Cués	Teotitlán	11,738,524.20	12,790,135.24	108.96	11,738,524.20	12,842,214.99	109.40	90.00
208	San Juan Mixtepec	Juxtlahuaca	41,768,082.81	46,115,458.30	110.41	41,768,082.81	38,159,280.85	91.36	101.25
210	San Juan Numí	Tlaxiaco	34,693,188.00	36,611,277.35	105.53	34,693,188.00	36,593,570.12	105.48	115.00
213	San Juan Quiahije	Juquila	22,751,401.15	26,145,090.97	114.92	22,751,401.15	27,080,620.48	119.03	30,339,211.30
214	San Juan Quiotepec	Ixtlán	10,295,565.00	12,023,342.06	116.78	10,295,565.00	12,023,342.06	116.78	104.31
215	San Juan Sayultepec	Nochixtlán	5,100,055.52	5,677,475.11	111.32	5,100,055.52	6,367,460.19	124.85	93.75
216	San Juan Tabaá	Villa Alta	7,588,833.01	7,722,308.26	101.76	7,588,833.01	7,710,298.75	101.60	60.00
217	San Juan Tamazola	Nochixtlán	26,063,684.90	26,825,169.64	102.92	26,063,684.90	26,807,106.34	102.85	122.90
218	San Juan Teita	Tlaxiaco	5,623,407.31	6,021,280.19	107.08	5,623,407.31	5,793,065.67	103.02	108.80
219	San Juan Teitipac	Tlacolula	15,117,929.88	16,965,684.55	112.22	15,117,929.88	17,338,084.52	114.69	83.33
220	San Juan Tepexiula	Cuicatlán	15,537,899.62	17,430,944.79	112.18	15,537,899.62	18,630,537.46	119.90	80.00
221	San Juan Teposcolula	Teposcolula	8,172,289.18	8,275,496.81	101.26	8,172,289.18	8,373,215.58	102.46	152.08
222	San Juan Yaeé	Villa Alta	7,559,026.81	8,836,769.26	116.90	7,559,026.81	8,976,478.29	118.75	103.33
223	San Juan Yatzona	Villa Alta	4,609,058.27	4,982,143.05	108.09	4,609,058.27	4,989,372.52	108.25	75.00
224	San Juan Yucuita	Nochixtlán	4,617,321.00	4,857,753.24	105.21	4,617,321.00	6,197,914.52	134.23	100.00
228	San Lorenzo Cuaunecuiltitla	Teotitlán	7,746,933.40	7,930,841.85	102.37	7,746,933.40	8,275,787.88	106.83	162.50
229	San Lorenzo Texmelúcan	Sola de Vega	50,952,050.77	61,865,962.37	121.42	50,952,050.77	67,340,212.30	132.16	190.13
230	San Lorenzo Victoria	Silacayoápam	6,552,861.46	6,540,248.30	99.81	6,552,861.46	6,539,070.30	99.79	120.00
231	San Lucas Camotlán	Mixe	21,320,692.03	24,826,444.29	116.44	21,320,692.03	24,826,961.73	116.45	100.00
234	San Lucas Zoquiápam	Teotitlán	45,812,935.58	48,813,898.82	106.55	45,812,935.58	49,362,081.45	107.75	162.80
235	San Luis Amatlán	Miahuatlán	19,453,309.57	22,325,543.47	114.76	19,453,309.57	22,146,822.59	113.85	20.83
236	San Marcial Ozolotepec	Miahuatlán	13,971,993.82	14,740,093.81	105.50	13,971,993.82	14,757,054.82	105.62	42.86
238	Heroico San Martín de los Cansecos	Ejutla	6,775,164.75	7,529,318.39	111.13	6,775,164.75	7,530,917.70	111.15	42.86

ID MUNICIPIO	NOMBRE DE MUNICIPIO	DISTRITO	INGRESO ESTIMADO ANUAL	RECAUDADO	% RECAUDADO	EGRESOS APROBADO ANUAL	EJERCIDO	% EJERCIDO	PROMEDIO DE CUMPLIMIENTO DE INDICADORES 4TO. TRIM
239	San Martín Huamelúlpam	Tlaxiaco	8,291,765.97	8,389,001.58	101.17	8,291,765.97	8,444,528.22	101.84	83.50
240	San Martín Itunyoso	Tlaxiaco	16,220,810.18	21,075,148.37	129.93	16,220,810.18	21,348,928.72	131.61	70.29
241	San Martín Lachilá	Ejutla	7,386,985.68	7,851,640.99	106.29	7,386,985.68	7,703,183.23	104.28	82.22
242	San Martín Peras	Juxtlahuaca	68,804,117.55	78,617,575.68	114.26	68,804,117.55	69,993,301.11	101.73	73.41
243	San Martín Tilcajete	Ocotlán	11,179,104.89	11,338,511.17	101.43	11,179,104.89	11,414,252.26	102.10	133.50
244	San Martín Toxpalán	Teotitlán	17,813,966.38	18,228,510.67	102.33	17,813,966.38	17,917,371.87	100.58	83.27
247	Capulálpam de Méndez	Ixtlán	7,428,603.86	8,713,546.42	117.30	7,428,603.86	8,981,650.21	120.91	91.71
248	San Mateo del Mar	Tehuantepec	91,163,037.81	99,972,731.50	109.66	91,163,037.81	98,831,265.58	108.41	112.04
249	San Mateo Yolochochtlán	Teotitlán	21,059,589.80	22,465,557.72	106.68	21,059,589.80	22,689,733.63	107.74	90.00
250	San Mateo Etlatongo	Nochixtlán	9,996,058.88	9,365,869.57	93.70	9,996,058.88	11,393,289.60	113.98	100.06
251	San Mateo Nejápam	Silacayoálpam	8,424,974.75	8,847,002.62	105.01	8,424,974.75	8,928,168.71	105.97	62.50
252	San Mateo Peñasco	Tlaxiaco	14,367,716.33	15,110,988.34	105.17	14,367,716.33	15,724,786.08	109.45	63.28
253	San Mateo Piñas	Pochutla	17,471,103.14	18,517,311.72	105.99	17,471,103.14	18,500,939.29	105.89	80.00
254	San Mateo Río Hondo	Miahuatlán	20,322,003.00	22,499,265.49	110.71	20,322,003.00	22,544,465.02	110.94	49.78
255	San Mateo Sindihui	Nochixtlán	12,449,602.81	13,276,277.35	106.64	12,449,602.81	10,515,958.62	84.47	50.00
256	San Mateo Tlapiltepec	Coixtlahuaca	3,683,329.69	3,961,283.79	107.55	3,683,329.69	3,211,922.12	87.20	33.33
257	San Melchor Betaza	Villa Alta	8,016,190.99	8,586,527.52	107.11	8,016,190.99	8,265,900.52	103.12	3,632.82
258	San Miguel Achiutla	Tlaxiaco	6,567,348.45	7,240,974.06	110.26	6,567,348.45	7,237,154.85	110.20	84.31
260	San Miguel Aloápam	Ixtlán	13,042,527.67	13,286,978.35	101.87	13,042,527.67	11,267,649.60	86.39	785.00
263	San Miguel Coatlán	Miahuatlán	26,681,146.91	27,651,055.61	103.64	26,681,146.91	28,125,969.66	105.42	246.04
264	San Miguel Chicahua	Nochixtlán	14,411,787.51	15,293,954.77	106.12	14,411,787.51	15,329,327.91	106.37	81.82
265	San Miguel Chimalapa	Juchitán	35,764,438.77	37,499,609.52	104.85	35,764,438.77	37,757,924.02	105.57	170.17
266	San Miguel del Puerto	Pochutla	46,437,077.79	62,390,425.77	134.35	46,437,077.79	29,943,105.31	64.48	500.00
267	San Miguel del Río	Ixtlán	2,901,406.68	3,102,963.55	106.95	2,901,406.68	3,070,744.72	105.84	32.92
268	San Miguel Ejutla	Ejutla	6,762,152.00	7,633,358.68	112.88	6,762,152.00	6,727,061.39	99.48	43.35
269	San Miguel el Grande	Tlaxiaco	22,922,446.97	35,187,674.63	153.51	22,922,446.97	35,197,208.34	153.55	89.30
270	San Miguel Huautla	Nochixtlán	11,683,125.14	17,121,235.75	146.55	11,683,125.14	17,111,936.90	146.47	148.61
271	San Miguel Mixtepec	Zimatlán	22,465,549.53	24,114,047.10	107.34	22,465,549.53	24,114,048.10	107.34	240.00
272	San Miguel Panixtlahuaca	Juquila	29,666,256.12	36,230,690.09	122.13	29,666,256.12	32,252,288.03	108.72	175.00
273	San Miguel Peras	Zaachila	25,156,126.79	40,214,631.02	159.86	25,156,126.79	42,584,171.56	169.28	108.92
274	San Miguel Piedras	Nochixtlán	10,915,902.49	11,287,696.28	103.41	10,915,902.49	11,676,053.80	106.96	75.00
275	San Miguel Quetzaltepec	Mixe	37,086,252.90	40,527,012.29	109.28	37,086,252.90	40,845,698.48	110.14	80.00
276	San Miguel Santa Flor	Cuicatlán	7,852,257.72	8,535,760.87	108.70	7,852,257.72	8,489,134.49	108.11	2,080.00
277	Villa Sola de Vega	Sola de Vega	76,032,900.31	84,420,598.59	111.03	76,032,900.31	85,784,152.13	112.83	121.83
279	San Miguel Suchixtepec	Miahuatlán	17,110,330.49	18,961,754.29	110.82	17,110,330.49	18,752,490.29	109.60	84.00



ID MUNICIPIO	NOMBRE DE MUNICIPIO	DISTRITO	INGRESO ESTIMADO ANUAL	RECAUDADO	% RECAUDADO	EGRESOS APROBADO ANUAL	EJERCIDO	% EJERCIDO	PROMEDIO DE CUMPLIMIENTO DE INDICADORES 4TO. TRIM
280	Villa Talea de Castro	Villa Alta	11,809,135.49	12,164,413.75	103.01	11,809,135.49	12,148,054.10	102.87	63.61
281	San Miguel Tecomatlán	Nochixtlán	4,954,215.40	5,426,199.00	109.53	4,954,215.40	5,503,628.62	111.09	1,950.22
282	San Miguel Tenango	Tehuantepec	6,432,186.29	6,868,860.62	106.79	6,432,186.29	6,489,956.31	100.90	116.67
285	San Miguel Tlacamama	Jamiltepec	16,083,001.50	16,849,078.62	104.76	16,083,001.50	16,861,658.05	104.84	91.00
287	San Miguel Tulancingo	Coixtlahuaca	5,454,688.32	8,751,367.31	160.44	5,454,688.32	8,581,935.94	157.33	107.50
289	San Nicolás	Miahuatlán	6,733,678.00	6,958,632.21	103.34	6,733,678.00	6,958,190.89	103.33	38.04
290	San Nicolás Hidalgo	Silacayoápam	6,201,774.09	7,248,985.94	116.89	6,201,774.09	6,797,002.89	109.60	80.00
291	San Pablo Coatlán	Miahuatlán	21,107,699.16	23,209,087.72	109.96	21,107,699.16	23,193,419.06	109.88	720.00
292	San Pablo Cuatro Venados	Zaachila	11,770,007.92	12,115,899.85	102.94	11,770,007.92	11,845,317.77	100.64	2,575.00
293	San Pablo Etla	Etla	66,228,917.05	65,663,583.25	99.15	66,228,917.05	66,610,461.37	100.58	109.52
294	San Pablo Huitzo	Etla	27,229,627.78	52,022,009.50	191.05	27,229,627.78	52,635,905.64	193.30	116.67
295	San Pablo Huixtepec	Zimatlán	43,684,811.42	45,809,214.28	104.86	43,684,811.42	46,545,707.23	106.55	64.13
296	San Pablo Macuiltianguis	Ixtlán	6,665,406.68	7,060,399.00	105.93	6,665,406.68	7,075,440.29	106.15	82.00
297	San Pablo Tlaxiaco	Tlaxiaco	18,017,582.46	22,346,425.40	124.03	18,017,582.46	22,346,446.57	124.03	96.67
299	San Pablo Yaganiza	Villa Alta	6,528,792.21	7,080,701.29	108.45	6,528,792.21	7,084,431.56	108.51	77.50
300	San Pedro Amuzgos	Putla	34,295,348.39	35,905,149.31	104.69	34,295,348.39	36,126,567.76	105.34	44.04
301	San Pedro Apóstol	Ocotlán	11,116,443.52	11,990,230.11	107.86	11,116,443.52	11,813,834.04	106.27	2,600.00
302	San Pedro Atoyac	Jamiltepec	25,259,563.61	25,654,566.03	101.56	25,259,563.61	26,051,088.95	103.13	23.40
303	San Pedro Cajonos	Villa Alta	5,649,306.00	6,808,624.07	120.52	5,649,306.00	6,812,993.50	120.60	5,166.67
306	San Pedro el Alto	Pochutla	24,409,694.74	25,056,386.17	102.65	24,409,694.74	25,284,070.54	103.58	56.41
310	San Pedro Ixtlahuaca	Centro	46,430,551.56	48,057,026.36	103.50	46,430,551.56	47,615,047.98	102.55	42.59
311	San Pedro Jaltepetongo	Cuicatlán	6,290,043.63	5,783,933.81	91.95	6,290,043.63	5,517,612.94	87.72	68.24
312	San Pedro Jicayán	Jamiltepec	61,943,279.78	65,586,159.64	105.88	61,943,279.78	69,789,354.75	112.67	96.26
313	San Pedro Jocotipac	Cuicatlán	7,780,951.24	7,865,306.48	101.08	7,780,951.24	8,041,906.59	103.35	53.71
314	San Pedro Juchatengo	Juquila	10,032,310.60	9,614,089.37	95.83	10,032,310.60	9,619,489.34	95.89	16,733.33
315	San Pedro Mártir	Ocotlán	11,723,745.28	12,214,621.00	104.19	11,723,745.28	11,997,894.28	102.34	44.00
316	San Pedro Mártir Quiachapa	Yautepec	6,260,707.93	6,644,482.86	106.13	6,260,707.93	6,713,613.61	107.23	40.00
317	San Pedro Mártir Yucuxaco	Tlaxiaco	8,441,061.80	10,914,754.71	129.31	8,441,061.80	10,914,947.12	129.31	10,362.50
319	San Pedro Mixtepec	Miahuatlán	6,184,798.59	7,310,895.25	118.21	6,184,798.59	7,322,112.71	118.39	75.00
320	San Pedro Molinos	Tlaxiaco	5,481,470.00	5,563,034.87	101.49	5,481,470.00	5,561,913.74	101.47	200.00
321	San Pedro Nopala	Teposcolula	6,057,814.44	6,470,151.81	106.81	6,057,814.44	6,316,976.68	104.28	110.00
322	San Pedro Ocopetatlillo	Teotitlán	8,033,468.62	7,787,307.73	96.94	8,033,468.62	7,829,784.39	97.46	100.00
324	San Pedro Pochutla	Pochutla	198,222,712.00	256,345,160.90	129.32	198,222,712.00	255,211,244.49	128.75	368.18
325	San Pedro Quiatoni	Tlacolula	76,780,469.97	78,845,429.99	102.69	76,780,469.97	78,695,012.75	102.49	58.10
327	San Pedro Tapanatepec	Juchitán	85,803,575.31	84,009,881.43	97.91	85,803,575.31	84,014,129.43	97.91	24.27
328	San Pedro Taviche	Ocotlán	9,490,538.20	10,389,493.15	109.47	9,490,538.20	10,392,040.92	109.50	50.63

ID MUNICIPIO	NOMBRE DE MUNICIPIO	DISTRITO	INGRESO ESTIMADO ANUAL	RECAUDADO	% RECAUDADO	EGRESOS APROBADO ANUAL	EJERCIDO	% EJERCIDO	PROMEDIO DE CUMPLIMIENTO DE INDICADORES 4TO. TRIM
330	San Pedro Teutila	Cuicatlán	23,860,537.62	25,617,231.09	107.36	23,860,537.62	24,944,496.73	104.54	76.11
331	San Pedro Tidaá	Nochixtlán	9,995,844.51	12,150,887.90	121.56	9,995,844.51	12,160,653.20	121.66	30.85
332	San Pedro Topiltepec	Teposcolula	3,605,659.81	3,859,437.39	107.04	3,605,659.81	3,783,947.12	104.94	280.00
333	San Pedro Totolápam	Tlacolula	14,240,292.35	20,304,818.78	142.59	14,240,292.35	20,737,171.23	145.62	58.33
335	San Pedro Yanerí	Ixtlán	6,260,226.03	23,728,592.71	379.04	6,260,226.03	29,327,392.27	468.47	70.00
336	San Pedro Yólox	Ixtlán	14,979,487.55	17,965,321.40	119.93	14,979,487.55	17,965,096.43	119.93	40.00
337	San Pedro y San Pablo Ayutla	Mixe	39,188,610.96	42,031,366.58	107.25	39,188,610.96	41,289,231.19	105.36	74.15
338	Villa de Etla	Etla	38,614,375.72	45,837,087.94	118.70	38,614,375.72	47,843,038.92	123.90	38.33
340	San Pedro y San Pablo Tequixtepec	Huajuapán	9,609,387.56	10,136,830.81	105.49	9,609,387.56	9,928,452.81	103.32	165.71
341	San Pedro Yucunama	Teposcolula	3,895,070.83	4,319,111.34	110.89	3,895,070.83	4,374,172.03	112.30	100.00
342	San Raymundo Jalpan	Centro	18,918,479.39	20,451,103.65	108.10	18,918,479.39	20,820,611.89	110.05	15.30
343	San Sebastián Abasolo	Tlacolula	11,300,752.27	11,258,238.48	99.62	11,300,752.27	14,171,609.57	125.40	66.67
344	San Sebastián Coatlán	Miahuatlán	16,288,479.14	16,416,871.91	100.79	16,288,479.14	16,170,507.28	99.28	89.47
345	San Sebastián Ixcapa	Jamiltepec	16,761,351.72	17,766,883.68	106.00	16,761,351.72	17,852,467.16	106.51	307.14
346	San Sebastián Nicananduta	Teposcolula	11,830,470.20	11,281,835.34	95.36	11,830,470.20	11,281,793.49	95.36	88.56
347	San Sebastián Río Hondo	Miahuatlán	23,659,913.28	24,885,449.52	105.18	23,659,913.28	24,953,071.44	105.47	26.00
348	San Sebastián Tecomaxtlahuaca	Juxtlahuaca	41,688,318.44	46,105,602.34	110.60	41,688,318.44	46,069,484.48	110.51	77.27
349	San Sebastián Teitipac	Tlacolula	10,214,209.75	10,914,018.74	106.85	10,214,209.75	14,437,578.29	141.35	217.65
350	San Sebastián Tutla	Centro	68,262,296.94	72,998,028.75	106.94	68,262,296.94	72,630,430.38	106.40	62.07
351	San Simón Almolongas	Miahuatlán	15,789,308.43	16,221,947.84	102.74	15,789,308.43	16,221,947.84	102.74	70.50
352	San Simón Zahuatlán	Huajuapán	32,677,443.67	34,587,546.74	105.85	32,677,443.67	34,150,862.26	104.51	217.00
353	Santa Ana	Miahuatlán	12,581,676.48	12,791,147.91	101.66	12,581,676.48	4,543,378.15	36.11	136.67
354	Santa Ana Ateixtlahuaca	Teotitlán	6,470,374.86	6,954,056.92	107.48	6,470,374.86	6,954,127.46	107.48	558.69
355	Santa Ana Cuauhtémoc	Cuicatlán	6,648,815.36	7,007,434.50	105.39	6,648,815.36	2,150,001.39	32.34	66.67
356	Santa Ana del Valle	Tlacolula	12,726,499.13	14,952,950.37	117.49	12,726,499.13	14,811,283.96	116.38	116.67
357	Santa Ana Tavela	Yautepec	8,052,609.75	8,496,178.67	105.51	8,052,609.75	5,496,846.46	68.26	98.24
359	Santa Ana Yareni	Ixtlán	8,086,930.81	8,134,094.20	100.58	8,086,930.81	6,087,012.93	75.27	71.43
360	Santa Ana Zegache	Ocotlán	20,559,572.48	20,763,272.67	100.99	20,559,572.48	21,003,689.82	102.16	100.00
361	Santa Catalina Quierí	Yautepec	7,317,155.62	7,844,751.24	107.21	7,317,155.62	7,688,292.05	105.07	54.55
362	Santa Catalina Cuixtla	Miahuatlán	9,355,945.08	9,795,135.48	104.69	9,355,945.08	9,915,299.89	105.98	92.67
363	Santa Catalina Ixtepeji	Ixtlán	12,110,896.90	24,970,030.71	206.18	12,110,896.90	24,890,193.39	205.52	106.25
364	Santa Catalina Juquila	Juquila	71,234,010.17	77,580,222.66	108.91	71,234,010.17	77,800,161.36	109.22	98.88
367	Santa Catalina Mechoacán	Jamiltepec	25,440,085.74	31,716,185.89	124.67	25,440,085.74	31,757,441.51	124.83	164.55
368	Santa Catalina Minas	Ocotlán	13,414,693.39	16,015,402.42	119.39	13,414,693.39	16,077,890.92	119.85	85.71
369	Santa Catalina Quiané	Zimatlán	9,654,733.70	9,631,015.12	99.75	9,654,733.70	9,355,710.36	96.90	131.69
370	Santa Catalina Tayata	Tlaxiaco	6,346,783.82	6,211,576.08	97.87	6,346,783.82	6,392,755.60	100.72	54.55



ID MUNICIPIO	NOMBRE DE MUNICIPIO	DISTRITO	INGRESO ESTIMADO ANUAL	RECAUDADO	% RECAUDADO	EGRESOS APROBADO ANUAL	EJERCIDO	% EJERCIDO	PROMEDIO DE CUMPLIMIENTO DE INDICADORES 4TO. TRIM
372	Santa Catarina Yosonotú	Tlaxiaco	12,338,299.00	13,410,840.43	108.69	12,338,299.00	13,380,760.79	108.45	9.03
373	Santa Catarina Zapotitlán	Huajuapán	4,193,418.06	4,517,590.16	107.73	4,193,418.06	4,459,794.60	106.35	94.45
374	Santa Cruz Acatepec	Teotitlán	11,509,268.66	14,950,355.18	129.90	11,509,268.66	15,209,668.96	132.15	72.00
375	Santa Cruz Amilpas	Centro	41,330,786.79	46,073,206.22	111.47	41,330,786.79	46,301,560.68	112.03	33.33
376	Santa Cruz de Bravo	Silacayoápam	4,110,809.05	4,188,531.37	101.89	4,110,809.05	4,061,276.38	98.80	49.67
377	Santa Cruz Itundujía	Putla	66,270,219.96	70,628,706.86	106.58	66,270,219.96	77,286,669.71	116.62	87.50
378	Santa Cruz Mixtepec	Zimatlán	18,826,524.89	20,096,227.59	106.74	18,826,524.89	20,097,895.84	106.75	137.71
379	Santa Cruz Nundaco	Tlaxiaco	17,997,234.77	18,924,552.23	105.15	17,997,234.77	18,795,172.84	104.43	92.87
380	Santa Cruz Papalutla	Tlaxiaco	10,878,354.73	11,662,443.63	107.21	10,878,354.73	8,294,361.88	76.25	40.67
384	Santa Cruz Xitla	Miahuatlán	25,528,726.90	26,908,935.15	105.41	25,528,726.90	27,190,328.40	106.51	55.56
385	Santa Cruz Xoxocotlán	Centro	446,269,872.41	428,352,573.96	95.99	446,269,872.41	431,817,439.34	96.76	104.01
388	Santa Inés del Monte	Zaachila	18,951,773.17	20,198,973.62	106.58	18,951,773.17	17,030,208.43	89.86	97.00
389	Santa Inés Yatzeche	Zimatlán	10,888,121.47	12,197,600.42	112.03	10,888,121.47	10,153,201.46	93.25	83.33
390	Santa Lucía del Camino	Centro	172,354,196.64	185,671,501.67	107.73	172,354,196.64	188,991,079.50	109.65	349.87
391	Santa Lucía Miahuatlán	Miahuatlán	27,511,272.64	28,937,564.79	105.18	27,511,272.64	28,937,564.79	105.18	28.57
392	Santa Lucía Monteverde	Putla	45,260,428.20	49,461,014.09	109.28	45,260,428.20	47,419,163.04	104.77	76.92
393	Santa Lucía Ocotlán	Ocotlán	21,056,942.29	22,978,288.80	109.12	21,056,942.29	23,253,715.73	110.43	25.07
395	Santa María Apazco	Nochixtlán	13,355,956.55	12,267,119.25	91.85	13,355,956.55	12,166,019.15	91.09	111.00
396	Santa María la Asunción	Teotitlán	24,078,315.54	25,506,557.01	105.93	24,078,315.54	25,574,324.43	106.21	132.00
397	Heroica Ciudad de Tlaxiaco	Tlaxiaco	185,130,000.00	218,279,668.37	117.91	185,130,000.00	220,617,711.03	119.17	365.48
398	Ayoquezco de Aldama	Zimatlán	26,046,899.63	26,466,235.40	101.61	26,046,899.63	18,842,770.05	72.34	57.54
400	Santa María Camotlán	Huajuapán	9,511,609.70	10,386,436.20	109.20	9,511,609.70	11,539,264.25	121.32	82.05
401	Santa María Colotepec	Pochutla	146,552,161.39	209,234,338.73	142.77	146,552,161.39	207,276,368.46	141.44	91.39
403	Santa María Coyotepec	Centro	17,696,968.33	18,995,037.23	107.33	17,696,968.33	17,764,177.88	100.38	100.27
404	Santa María Chachoápam	Nochixtlán	7,929,191.08	8,162,596.84	102.94	7,929,191.08	8,761,835.39	110.50	101.33
406	Santa María Chilchotla	Teotitlán	140,008,912.48	149,279,736.83	106.62	140,008,912.48	149,259,548.30	106.61	53.45
407	Santa María Chimalapa	Juchitán	45,208,319.00	51,895,673.74	114.79	45,208,319.00	53,157,052.82	117.58	99.70
408	Santa María del Rosario	Tlaxiaco	4,404,038.02	5,022,371.82	114.04	4,404,038.02	5,000,114.23	113.53	80.00
409	Santa María del Tule	Centro	48,011,196.22	69,935,156.96	145.66	48,011,196.22	68,101,037.24	141.84	18,160.00
410	Santa María Ecatepec	Yautepec	14,204,616.85	16,307,849.13	114.81	14,204,616.85	16,195,144.80	114.01	79.11
411	Santa María Guelacé	Tlaxiaco	5,151,154.47	5,428,703.95	105.39	5,151,154.47	5,017,550.82	97.41	71.11
412	Santa María Guienagati	Tehuantepec	22,839,620.13	23,921,575.80	104.74	22,839,620.13	25,702,688.00	112.54	366.67
413	Santa María Huatulco	Pochutla	557,476,886.63	580,152,141.00	104.07	557,476,886.63	587,370,764.30	105.36	103.20

ID MUNICIPIO	NOMBRE DE MUNICIPIO	DISTRITO	INGRESO ESTIMADO ANUAL	RECAUDADO	% RECAUDADO	EGRESOS APROBADO ANUAL	EJERCIDO	% EJERCIDO	PROMEDIO DE CUMPLIMIENTO DE INDICADORES 4TO. TRIM
416	Santa María Ixcatlán	Teotitlán	5,142,558.47	5,498,569.47	106.92	5,142,558.47	4,960,355.40	96.46	100.00
417	Santa María Jacatepec	Tuxtepec	45,797,559.78	48,965,222.80	106.92	45,797,559.78	49,206,398.84	107.44	477.27
419	Santa María Jaltianguis	Ixtlán	5,436,428.49	5,633,405.37	103.62	5,436,428.49	5,634,085.24	103.64	66.67
420	Santa María Lachixío	Sola de Vega	12,195,171.14	12,463,615.03	102.20	12,195,171.14	12,465,600.02	102.22	170.00
422	Santa María Nativitas	Coixtlahuaca	5,618,798.07	6,164,213.43	109.71	5,618,798.07	5,877,986.43	104.61	85.19
423	Santa María Nduayaco	Teposcolula	4,852,483.77	5,133,641.96	105.79	4,852,483.77	5,138,593.47	105.90	60.00
424	Santa María Ozolotepec	Miahuatlán	25,462,714.75	52,258,120.96	205.23	25,462,714.75	50,371,838.13	197.83	67.11
425	Santa María Pápalo	Cuicatlán	15,786,702.73	16,697,745.82	105.77	15,786,702.73	11,715,743.16	74.21	350.00
426	Santa María Peñoles	Etla	55,873,534.97	59,541,665.52	106.57	55,873,534.97	59,482,574.40	106.46	63.88
429	Santa María Sola	Sola de Vega	10,352,958.98	10,833,339.13	104.64	10,352,958.98	9,950,533.23	96.11	132.25
430	Santa María Tataltepec	Tlaxiaco	4,343,624.28	5,481,318.84	126.19	4,343,624.28	5,529,263.67	127.30	116.67
431	Santa María Tecomavaca	Teotitlán	8,875,709.38	8,566,222.67	96.51	8,875,709.38	12,965,522.08	146.08	71.43
432	Santa María Temascalapa	Villa Alta	7,704,407.66	8,617,588.43	111.85	7,704,407.66	8,609,223.58	111.74	71.43
433	Santa María Temascaltepec	Juquila	17,192,631.52	17,560,564.61	102.14	17,192,631.52	17,483,853.93	101.69	78.57
434	Santa María Teopoxco	Teotitlán	24,151,250.83	22,796,205.43	94.39	24,151,250.83	23,275,319.64	96.37	162.50
435	Santa María Tepantlali	Mixe	23,694,463.00	24,696,089.65	104.23	23,694,463.00	24,693,241.65	104.22	138.10
436	Santa María Texcatitlán	Cuicatlán	7,707,440.92	8,302,635.92	107.72	7,707,440.92	8,308,188.08	107.79	67.24
437	Santa María Tlahuitoltepec	Mixe	66,598,476.17	67,246,276.83	100.97	66,598,476.17	66,457,954.09	99.79	236.36
438	Santa María Tlaxiátlac	Cuicatlán	11,160,412.00	11,857,390.84	106.25	11,160,412.00	12,046,277.38	107.94	112.50
439	Santa María Tonameca	Pochutla	138,212,113.71	166,525,273.99	120.49	138,212,113.71	169,660,363.38	122.75	89.25
440	Santa María Totolapilla	Tehuantepec	7,005,413.08	8,720,089.02	124.48	7,005,413.08	8,720,150.69	124.48	37.50
441	Santa María Xadani	Juchitán	45,956,587.80	42,380,559.12	92.22	45,956,587.80	42,234,777.82	91.90	115.71
442	Santa María Yalina	Villa Alta	6,223,313.49	7,307,526.42	117.42	6,223,313.49	7,279,279.15	116.97	132.22
443	Santa María Yavesía	Ixtlán	8,037,074.49	9,371,850.35	116.61	8,037,074.49	9,381,931.60	116.73	255.56
444	Santa María Yolotepec	Tlaxiaco	5,525,256.49	5,388,625.54	97.53	5,525,256.49	4,791,650.65	86.72	12.00
445	Santa María Yosoyúa	Tlaxiaco	12,288,059.55	14,922,962.51	121.44	12,288,059.55	14,853,354.26	120.88	3,177.89
446	Santa María Yucuhiti	Tlaxiaco	33,115,156.67	34,540,192.88	104.30	33,115,156.67	34,630,067.66	104.57	354.78
448	Santa María Zaniza	Sola de Vega	14,711,995.74	15,604,614.09	106.07	14,711,995.74	15,644,995.07	106.34	101.00
449	Santa María Zoquitlán	Tlacolula	15,819,589.72	16,532,611.68	104.51	15,819,589.72	4,188,409.38	26.48	100.00
450	Santiago Amaltepec	Sola de Vega	105,812,759.19	112,501,722.51	106.32	105,812,759.19	113,049,346.78	106.84	91.76
451	Santiago Apoala	Nochixtlán	8,919,520.99	8,814,501.37	98.82	8,919,520.99	9,031,121.11	101.25	21.26
452	Santiago Apóstol	Ocotlán	26,354,338.86	29,348,329.41	111.36	26,354,338.86	25,374,029.23	96.28	411.11
453	Santiago Astata	Tehuantepec	18,108,153.99	19,735,447.59	108.99	18,108,153.99	12,051,600.86	66.55	62.50
455	Santiago Ayuquilli	Huajuapán	15,682,016.56	17,280,861.39	110.20	15,682,016.56	17,000,099.20	108.41	38.10



ID MUNICIPIO	NOMBRE DE MUNICIPIO	DISTRITO	INGRESO ESTIMADO ANUAL	RECAUDADO	% RECAUDADO	EGRESOS APROBADO ANUAL	EJERCIDO	% EJERCIDO	PROMEDIO DE CUMPLIMIENTO DE INDICADORES 4TO. TRIM
458	Santiago Comaltepec	Ixtlán	8,438,741.16	8,763,593.31	103.85	8,438,741.16	7,989,409.52	94.68	74.34
459	Villa de Santiago Chazumba	Huajuapán	21,263,318.97	21,286,468.17	100.11	21,263,318.97	22,507,223.70	105.85	111.33
460	Santiago Choápam	Choápam	34,629,234.82	35,096,233.08	101.35	34,629,234.82	35,727,510.39	103.17	448.00
461	Santiago del Río	Silacayoápam	6,730,532.56	7,042,779.14	104.64	6,730,532.56	8,438,334.68	125.37	41.67
462	Santiago Huajolotitlán	Huajuapán	20,608,365.00	22,717,614.53	110.23	20,608,365.00	23,695,841.80	114.98	108.66
463	Santiago Huauclilla	Nochixtlán	5,722,962.03	6,226,281.58	108.79	5,722,962.03	6,210,593.83	108.52	85.71
464	Santiago Ihuatlán Plumas	Coixtlahuaca	4,426,244.62	5,213,124.41	117.78	4,426,244.62	5,193,303.80	117.33	181.25
468	Santiago Jocotepec	Choápam	76,210,177.62	80,327,766.27	105.40	76,210,177.62	78,903,467.68	103.53	120.48
470	Santiago Lachiguiri	Tehuantepec	23,565,086.89	25,046,088.37	106.28	23,565,086.89	25,091,767.31	106.48	77.00
471	Santiago Lalopa	Villa Alta	5,446,074.60	6,353,483.41	116.66	5,446,074.60	6,338,571.19	116.39	105.00
472	Santiago Laollaga	Tehuantepec	18,668,710.89	19,739,856.18	105.74	18,668,710.89	19,778,058.45	105.94	145.83
473	Santiago Laxopa	Ixtlán	8,952,388.90	11,495,297.11	128.40	8,952,388.90	11,709,566.02	130.80	58.33
474	Santiago Llano Grande	Jamiltepec	14,643,260.90	20,135,749.80	137.51	14,643,260.90	20,138,961.97	137.53	287.33
475	Santiago Matatlán	Tlaxiaco	56,714,017.03	55,538,681.54	97.93	56,714,017.03	55,663,082.34	98.15	131.08
476	Santiago Miltepec	Huajuapán	5,615,291.32	5,802,273.88	103.33	5,615,291.32	4,441,529.59	79.10	196.15
477	Santiago Minas	Sola de Vega	10,852,428.53	11,097,565.19	102.26	10,852,428.53	11,100,229.66	102.28	152.04
478	Santiago Nacaltepec	Cuicatlán	9,078,010.19	9,983,707.30	109.98	9,078,010.19	9,985,118.56	109.99	18.15
479	Santiago Nejapilla	Teposcolula	2,958,995.08	3,154,449.43	106.61	2,958,995.08	3,174,634.96	107.29	64.65
480	Santiago Nundiche	Tlaxiaco	9,955,701.62	10,330,952.61	103.77	9,955,701.62	10,279,126.49	103.25	49.97
481	Santiago Nuyoó	Tlaxiaco	14,290,630.82	15,531,568.85	108.68	14,290,630.82	16,128,721.02	112.86	220.82
482	Santiago Pinotepa Nacional	Jamiltepec	250,041,033.37	268,693,673.87	107.46	250,041,033.37	272,435,328.45	108.96	1,060.00
483	Santiago Suchilquitongo	Etla	38,831,141.00	46,274,774.80	119.17	38,831,141.00	46,489,805.14	119.72	3,600.00
485	Santiago Tapextla	Jamiltepec	17,569,164.91	19,266,844.20	109.66	17,569,164.91	19,446,669.21	110.69	82.22
486	Villa Tejúpam de la Unión	Teposcolula	13,945,478.35	13,103,455.09	93.96	13,945,478.35	13,799,973.31	98.96	42.55
487	Santiago Tenango	Etla	13,559,267.40	14,179,417.81	104.57	13,559,267.40	13,314,372.05	98.19	102.18
488	Santiago Tepetlapa	Coixtlahuaca	3,060,437.06	5,060,774.87	165.36	3,060,437.06	5,038,552.94	164.64	117.20
489	Santiago Tetepec	Jamiltepec	24,963,030.16	25,894,416.51	103.73	24,963,030.16	26,079,215.54	104.47	81.00
490	Santiago Texcalcingo	Teotitlán	16,177,471.04	16,973,072.57	104.92	16,177,471.04	16,925,836.15	104.63	88.57
491	Santiago Textitlán	Sola de Vega	22,883,288.93	55,305,456.17	241.68	22,883,288.93	71,132,906.11	310.85	86.22
492	Santiago Tilantongo	Nochixtlán	21,860,204.21	23,817,763.98	108.95	21,860,204.21	23,730,052.22	108.55	425.60
493	Santiago Tillo	Nochixtlán	4,488,335.27	4,751,160.99	105.86	4,488,335.27	4,711,943.41	104.98	98.87
494	Santiago Tlazoltepec	Etla	37,412,276.04	39,751,449.79	106.25	37,412,276.04	39,599,563.34	105.85	66.88
495	Santiago Xanica	Miauatlán	18,933,425.80	60,431,609.05	319.18	18,933,425.80	60,524,964.48	319.67	84.62
496	Santiago Xiacuí	Ixtlán	7,895,507.01	8,265,995.18	104.69	7,895,507.01	8,236,488.61	104.32	86.86
497	Santiago Yaitepec	Juquila	22,775,084.00	29,660,857.90	130.23	22,775,084.00	43,835,644.06	192.47	64.00
498	Santiago Yaveo	Choápam	36,122,173.15	40,686,398.36	112.64	36,122,173.15	53,139,081.23	147.11	1,760.32
499	Santiago Yolomécatl	Teposcolula	11,317,255.31	12,506,772.79	110.51	11,317,255.31	12,604,157.73	111.37	100.00
500	Santiago Yosondúa	Tlaxiaco	40,417,534.09	42,732,156.69	105.73	40,417,534.09	43,266,216.91	107.05	142.86

ID MUNICIPIO	NOMBRE DE MUNICIPIO	DISTRITO	INGRESO ESTIMADO ANUAL	RECAUDADO	% RECAUDADO	EGRESOS APROBADO ANUAL	EJERCIDO	% EJERCIDO	PROMEDIO DE CUMPLIMIENTO DE INDICADORES 4TO. TRIM
501	Santiago Yucuyachi	Silacayoápam	5,838,635.32	6,493,948.88	111.22	5,838,635.32	6,559,413.00	112.34	139.41
502	Santiago Zacatepec	Mixe	37,494,421.46	39,320,469.81	104.87	37,494,421.46	45,017,462.59	120.06	2,060.79
503	Santiago Zochila	Villa Alta	4,297,804.79	4,260,821.34	99.14	4,297,804.79	4,158,332.96	96.75	25.51
504	Nuevo Zoquiápam	Ixtlán	9,094,857.00	12,586,827.50	138.40	9,094,857.00	12,549,408.72	137.98	93.28
505	Santo Domingo Ingenio	Juchitán	46,305,288.88	47,447,328.14	102.47	46,305,288.88	47,447,328.14	102.47	182,228.80
506	Santo Domingo Albarradas	Tlacolula	4,990,598.64	34,576,360.23	692.83	4,990,598.64	17,430,331.05	349.26	66.67
508	Santo Domingo Chihuitán	Tehuantepec	9,179,846.00	9,817,772.79	106.95	9,179,846.00	10,649,902.77	116.01	50.33
509	Santo Domingo de Morelos	Pochutla	61,313,536.05	91,242,018.37	148.81	61,313,536.05	90,214,588.43	147.14	80.98
510	Santo Domingo Icatlán	Tlaxiaco	7,470,034.80	7,824,643.61	104.75	7,470,034.80	7,824,643.61	104.75	92.57
511	Santo Domingo Nuxaá	Nochixtlán	25,450,356.38	28,637,647.70	112.52	25,450,356.38	32,637,686.86	128.24	53.69
512	Santo Domingo Ozolotepec	Miahuatlán	7,388,601.13	8,125,308.67	109.97	7,388,601.13	8,125,308.67	109.97	68.75
514	Santo Domingo Roayaga	Villa Alta	10,605,211.21	11,478,875.03	108.24	10,605,211.21	11,497,471.45	108.41	263.64
515	Santo Domingo Tehuantepec	Tehuantepec	287,846,572.33	408,751,705.36	142.00	287,846,572.33	411,462,896.33	142.95	412.00
516	Santo Domingo Tejomulco	Sola de Vega	23,466,171.95	27,957,525.81	119.14	23,466,171.95	44,751,932.63	190.71	109.24
518	Santo Domingo Tlatayápam	Teposcolula	3,153,400.70	3,395,858.76	107.69	3,153,400.70	3,244,025.23	102.87	79.00
519	Santo Domingo Tomaltepec	Centro	14,853,291.98	14,572,630.59	98.11	14,853,291.98	13,833,913.40	93.14	55.56
521	Santo Domingo Tonaltepec	Teposcolula	3,955,718.49	4,256,118.63	107.59	3,955,718.49	4,308,601.03	108.92	90.59
522	Santo Domingo Xagacia	Villa Alta	7,733,444.15	8,246,376.40	106.63	7,733,444.15	8,165,384.38	105.59	600.00
523	Santo Domingo Yanhuitlán	Nochixtlán	12,120,822.14	13,289,629.26	109.64	12,120,822.14	13,526,487.08	111.60	421.43
524	Santo Domingo Yodohino	Huajuapán	3,559,669.80	3,788,459.22	106.43	3,559,669.80	3,804,320.97	106.87	50.00
525	Santo Domingo Zanatepec	Juchitán	47,535,147.25	53,408,496.41	112.36	47,535,147.25	54,526,692.84	114.71	289.47
526	Santos Reyes Nopala	Juquila	87,517,958.86	73,090,512.35	83.51	87,517,958.86	73,089,172.80	83.51	39.14
527	Santos Reyes Pápalo	Cuicatlán	19,625,416.00	19,238,736.28	98.03	19,625,416.00	19,217,745.95	97.92	189.50
528	Santos Reyes Tepejillo	Juxtlahuaca	8,722,336.00	8,859,148.94	101.57	8,722,336.00	8,717,118.21	99.94	130.64
529	Santos Reyes Yucuná	Huajuapán	10,463,456.94	11,201,959.08	107.06	10,463,456.94	11,330,489.65	108.29	36.84
530	Santo Tomás Jalieza	Ocotlán	22,215,408.80	22,337,322.16	100.55	22,215,408.80	22,409,337.03	100.87	1,300.00
532	Santo Tomás Ocotepc	Tlaxiaco	25,146,338.36	26,392,775.22	104.96	25,146,338.36	16,164,662.57	64.28	240.00
533	Santo Tomás Tamazulapán	Miahuatlán	12,917,257.69	14,460,111.20	111.94	12,917,257.69	14,460,111.20	111.94	296.80
534	San Vicente Coatlán	Ejutla	24,919,525.50	25,218,561.15	101.20	24,919,525.50	19,293,353.38	77.42	56.00
535	San Vicente Lachixío	Sola de Vega	23,226,288.04	23,958,653.74	103.15	23,226,288.04	19,205,889.19	82.69	66.67
536	San Vicente Nuñú	Teposcolula	5,481,066.92	5,908,393.89	107.80	5,481,066.92	5,915,048.43	107.92	75.00
538	Sitio de Xitlapehua	Miahuatlán	5,346,872.88	8,902,202.95	166.49	5,346,872.88	8,901,941.27	166.49	66.67
542	Taniche	Ejutla	4,465,599.96	6,479,476.90	145.10	4,465,599.96	8,926,264.08	199.89	75.00
543	Tataltepec de Valdés	Juquila	34,638,371.08	41,030,734.61	118.45	34,638,371.08	41,040,554.89	118.48	95.83



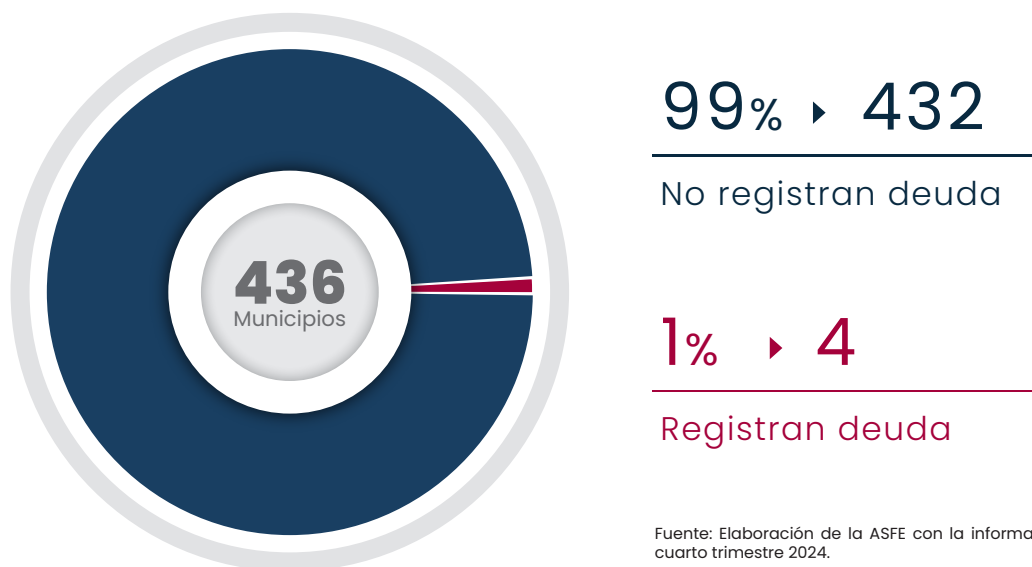
ID MUNICIPIO	NOMBRE DE MUNICIPIO	DISTRITO	INGRESO ESTIMADO ANUAL	RECAUDADO	% RECAUDADO	EGRESOS APROBADO ANUAL	EJERCIDO	% EJERCIDO	PROMEDIO DE CUMPLIMIENTO DE INDICADORES 4TO. TRIM
544	Teococuilco de Marcos Pérez	Ixtlán	8,395,505.75	14,466,641.85	172.31	8,395,505.75	14,237,806.32	169.59	136.67
546	Teotitlán del Valle	Tlacolula	26,997,747.90	28,768,509.73	106.56	26,997,747.90	28,679,505.45	106.23	486.33
547	Teotongo	Teposcolula	8,094,943.78	8,888,998.19	109.81	8,094,943.78	9,223,098.99	113.94	171.43
548	Tepelmeme Villa de Morelos	Coixtlahuaca	12,274,104.46	13,637,997.91	111.11	12,274,104.46	14,375,800.58	117.12	37.88
549	Heroica Villa Tezoatlán de Segura y Luna, Cuna de la Independencia de Oaxaca	Huajuapán	58,561,500.28	64,471,875.32	110.09	58,561,500.28	65,104,586.92	111.17	79.79
550	San Jerónimo Tlacochahuaya	Tlacolula	26,646,651.00	30,100,377.75	112.96	26,646,651.00	30,604,442.62	114.85	49.69
551	Tlacolula de Matamoros	Tlacolula	134,496,529.00	133,307,018.11	99.12	134,496,529.00	134,159,266.01	99.75	128.00
553	Tlaxiata de Cabrera	Centro	62,437,930.32	68,416,928.81	109.58	62,437,930.32	55,551,172.27	88.97	76.60
554	Totontepec Villa de Morelos	Mixe	32,061,409.54	33,613,967.84	104.84	32,061,409.54	33,635,197.92	104.91	170.77
556	La Trinidad Vista Hermosa	Teposcolula	4,239,782.02	4,421,827.96	104.29	4,239,782.02	4,329,039.77	102.11	240.62
558	Valerio Trujano	Cuicatlán	7,267,618.68	7,995,273.99	110.01	7,267,618.68	8,043,055.36	110.67	352.00
560	Villa Díaz Ordaz	Tlacolula	39,430,193.05	40,350,963.95	102.34	39,430,193.05	41,306,370.93	104.76	62.75
561	Yaxe	Ocotlán	19,187,392.78	22,872,811.82	119.21	19,187,392.78	20,279,958.97	105.69	71.43
562	Magdalena Yodocono de Porfirio Díaz	Nochixtlán	9,101,217.24	10,165,433.28	111.69	9,101,217.24	10,290,733.70	113.07	80.51
563	Yogana	Ejutla	9,014,800.65	9,289,784.39	103.05	9,014,800.65	9,938,581.90	110.25	77.00
564	Yutanduchi de Guerrero	Nochixtlán	10,839,330.55	11,107,746.47	102.48	10,839,330.55	10,926,229.57	100.80	83.00
565	Villa de Zaachila	Zaachila	195,906,687.53	206,346,020.01	105.33	195,906,687.53	207,677,443.71	106.01	1,013.95
566	San Mateo Yucutindoo	Sola de Vega	18,035,125.43	21,789,775.90	120.82	18,035,125.43	74,954,024.73	415.60	140.00
568	Zapotitlán Palmas	Huajuapán	10,619,158.54	11,049,818.92	104.06	10,619,158.54	11,618,573.52	109.41	89.93
569	Santa Inés de Zaragoza	Nochixtlán	10,851,664.15	11,343,066.66	104.53	10,851,664.15	11,342,604.13	104.52	67.50
570	Zimatlán de Álvarez	Zimatlán	92,950,077.54	97,655,271.55	105.06	92,950,077.54	95,443,077.38	102.68	88.31

Fuente: Elaboración de la ASFE con los datos del IAGF, respecto a la información enviada por los municipios en la Plataforma Tecnológica de la ASFE, SiMCA Ultra, cuarto trimestre 2024.

■ III. MUNICIPIOS QUE REGISTRAN DEUDA PÚBLICA

Con la finalidad de verificar el cumplimiento a lo establecido en la Ley de Disciplina Financiera de las Entidades Federativas y los Municipios, se analizaron los registros complementarios en los apartados correspondientes del SisEO de la Plataforma Tecnológica de la ASFE, observando que, de los 436 municipios que presentaron su informe, 4 de ellos reflejan importes en el rubro de Deuda Pública, como se puede apreciar en la gráfica 12.

Gráfica 12. Municipios que Registraron Deuda Pública.



Fuente: Elaboración de la ASFE con la información presentada en los IAGF, cuarto trimestre 2024.

Por otra parte, del contenido del Cuarto Informe Trimestral presentado por la SEFIN, en específico en el apartado 5. Resultados de las Operaciones derivadas de la Deuda Pública y Otras Obligaciones de Pago, 5.4 Deuda Pública Municipal del Tomo I-A del IAGF, se detectó que 19 municipios tienen suscritos Contratos de Créditos vigentes con Banobras y reflejan un saldo con corte a diciembre del 2024 por \$36,945,622.00 En ese sentido, y derivado del análisis a los IAGF presentados por los municipios a través del SisEO de la Plataforma Tecnológica de la ASFE en relación a la información contenida en el “Reporte Analítico de Deuda Pública” y “Estado Analítico de la Deuda Pública y Otros Pasivos”, se observó que los municipios de Santa María Apazco, Distrito Nochixtlán; Santiago Jocotepec, Distrito Choápam y Pluma Hidalgo, Distrito Pochutla, Oaxaca, no informaron a esta Entidad Fiscalizadora que tienen Deuda Pública.



Tabla 22. Comparativo de la Deuda Pública Municipal.

No.	CLAVE	NOMBRE DE MUNICIPIO	DISTRITO	SALDO DE LA DEUDA AL CORTE (PESOS) ^{1/} ASFE	SALDO DE LA DEUDA AL CORTE (PESOS) ^{2/} SEFIN	DIFERENCIA (PESOS)
1	6	Asunción Nochixtlán	Nochixtlán	0	0	0
2	58	Mazatlán Villa de Flores	Teotitlán	4,526,040	4,526,040	0
3	291	San Pablo Coatlán	Miahuatlán	2,924,687	2,924,687	0
4	295	San Pablo Huixtepec	Zimatlán	0	0	0
5	302	San Pedro Atoyac	Jamiltepec	0	0	0
6	327	San Pedro Tapanatepec	Juchitán	0	0	0
7	367	Santa Catarina Mechoacán	Jamiltepec	2,911,364	2,911,364	0
8	374	Santa Cruz Acatepec	Teotitlán	1,894,152	1,894,152	0
9	387	Santa Gertrudis	Zimatlán	0	0	0
10	434	Santa María Teopoxco	Teotitlán	0	0	0
11	570	Zimatlán de Álvarez	Zimatlán	0	0	0
12	395	Santa María Apazco	Nochixtlán	0	2,151,837	-2,151,837
13	468	Santiago Jocotepec	Choápam	0	9,051,704	-9,051,704
14	71	Pluma Hidalgo	Pochutla	0	2,687,361	-2,687,361
15	298	San Pablo Villa de Mitla	Tlacolula	0	0	0
16	227	San Lorenzo Cacaotepec*	Etla	0	3,198,851	-3,198,851
17	382	Santa Cruz Tacahua*	Tlaxiaco	0	1,371,876	-1,371,876
18	358	Santa Ana Tlapacoyan*	Zimatlán	0	1,507,000	-1,507,000
19	159	San Jerónimo Coatlán*	Miahuatlán	0	4,720,750	-4,720,750
TOTAL				12,256,243	36,945,622	-24,689,379

^{1/} Datos reflejados en los formatos "Reporte Analítico de la Deuda Pública" y "Estado Analítico de la Deuda Pública y Otros Pasivos" de los IAGF presentado ante la ASFE, cuarto trimestre 2024.

^{2/} Datos reflejados en el formato "Evolución de la Deuda Pública Municipal", del Tomo I-A del IAGF de la SEFIN, cuarto trimestre 2024, página 133.

*Municipios que en el Tomo I-A del IAGF de la SEFIN reflejan deuda y no presentaron en tiempo y forma el IAGF ante la ASFE.

Fuente: Elaboración de la ASFE con la información presentada en los IAGF ante la ASFE y del Tomo I-A del IAGF de la SEFIN, cuarto trimestre 2024.

Nota: Algunas sumas pueden no coincidir por el redondeo de cifras.

IV. OBRA PÚBLICA MUNICIPAL

- Una vez realizado el análisis a los formatos inmersos en los IAGF respecto al rubro de Obra Pública, presentados por los 436 municipios, correspondientes al cuarto trimestre del ejercicio fiscal 2024, se observó lo siguiente:

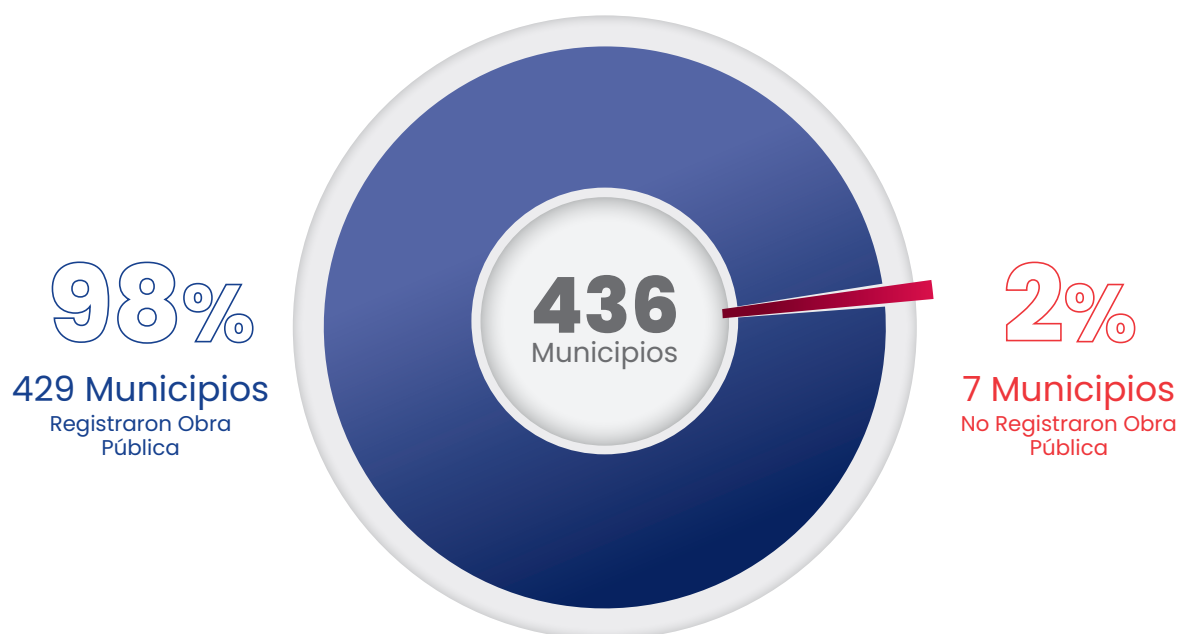
429

municipios registran obra pública, lo que corresponde al 98% del total que cumplieron con la presentación.

7

municipios no registran obra pública, lo que corresponde al 2% del total que cumplieron con la presentación.

Gráfica 13. Municipios que Registran y No Registran Obra Pública.



Fuente: Elaboración de la ASFE con la información presentada en los IAGF, cuarto trimestre 2024.

a) MUNICIPIOS QUE REGISTRAN OBRA PÚBLICA

Los municipios que cumplieron con la presentación de los IAGF del cuarto trimestre del ejercicio fiscal 2024 y reportaron información en los formatos “Relación de Obras en Proceso y Terminadas”, se detallan en la tabla 23.

Tabla 23. Municipios que Registran Obra Pública.

NO.	CVE_MUN	MUNICIPIO	DISTRITO
Costa			
1	111	San Antonio Tepetlapa	Jamiltepec
2	185	San Juan Cacahuatpec	Jamiltepec
3	285	San Miguel Tlacamama	Jamiltepec
4	302	San Pedro Atoyac	Jamiltepec
5	312	San Pedro Jicayán	Jamiltepec
6	345	San Sebastián Ixcapa	Jamiltepec
7	367	Santa Catarina Mechoacán	Jamiltepec
8	474	Santiago Llano Grande	Jamiltepec
9	482	Santiago Pinotepa Nacional	Jamiltepec
10	485	Santiago Tapextla	Jamiltepec
11	489	Santiago Tetepec	Jamiltepec
12	153	San Gabriel Mixtepec	Juquila
13	202	San Juan Lachao	Juquila
14	213	San Juan Quiahije	Juquila
15	272	San Miguel Panixtlahuaca	Juquila
16	314	San Pedro Juchatengo	Juquila
17	364	Santa Catarina Juquila	Juquila



NO.	CVE_MUN	MUNICIPIO	DISTRITO
18	433	Santa María Temaxcaltepec	Juquila
19	497	Santiago Yaitepec	Juquila
20	526	Santos Reyes Nopala	Juquila
21	543	Tataltepec de Valdés	Juquila
22	71	Pluma Hidalgo	Pochutla
23	85	San Agustín Loxicha	Pochutla
24	113	San Baltazar Loxicha	Pochutla
25	253	San Mateo Piñas	Pochutla
26	306	San Pedro el Alto	Pochutla
27	324	San Pedro Pochutla	Pochutla
28	401	Santa María Colotepec	Pochutla
29	413	Santa María Huatulco	Pochutla
30	439	Santa María Tonameca	Pochutla
31	509	Santo Domingo de Morelos	Pochutla
Cuenca del Papaloapan			
32	189	San Juan Comaltepec	Choápam
33	460	Santiago Choápam	Choápam
34	468	Santiago Jocotepec	Choápam
35	498	Santiago Yaveo	Choápam
36	2	Acatlán de Pérez Figueroa	Tuxtepec
37	166	San José Chiltepec	Tuxtepec
38	184	San Juan Bautista Tuxtepec	Tuxtepec
39	417	Santa María Jacatepec	Tuxtepec
Istmo			
40	5	Asunción Ixtaltepec	Juchitán
41	10	El Barrio de la Soledad	Juchitán
42	25	Chahuities	Juchitán
43	30	El Espinal	Juchitán
44	141	San Francisco del Mar	Juchitán
45	143	San Francisco Ixhuatán	Juchitán
46	265	San Miguel Chimalapa	Juchitán
47	327	San Pedro Tapanatepec	Juchitán
48	407	Santa María Chimalapa	Juchitán
49	441	Santa María Xadani	Juchitán
50	505	Santo Domingo Ingenio	Juchitán
51	525	Santo Domingo Zanatepec	Juchitán
52	52	Magdalena Tequisistlán	Tehuantepec
53	53	Magdalena Tlacotepec	Tehuantepec
54	124	San Blas Atempa	Tehuantepec
55	248	San Mateo del Mar	Tehuantepec
56	282	San Miguel Tenango	Tehuantepec
57	412	Santa María Guienagati	Tehuantepec
58	440	Santa María Totolapilla	Tehuantepec
59	470	Santiago Lachiguiri	Tehuantepec
60	472	Santiago Laollaga	Tehuantepec
61	508	Santo Domingo Chihuitán	Tehuantepec
62	515	Santo Domingo Tehuantepec	Tehuantepec



NO.	CVE_MUN	MUNICIPIO	DISTRITO
Mixteca			
63	47	Santa Magdalena Jicotlán	Coixtlahuaca
64	129	San Cristóbal Suchixtlahuaca	Coixtlahuaca
65	151	San Francisco Teopan	Coixtlahuaca
66	256	San Mateo Tlapiltepec	Coixtlahuaca
67	287	San Miguel Tulancingo	Coixtlahuaca
68	422	Santa María Nativitas	Coixtlahuaca
69	464	Santiago Ihuitlán Plumas	Coixtlahuaca
70	488	Santiago Tepetlapa	Coixtlahuaca
71	548	Tepelmeme Villa de Morelos	Coixtlahuaca
72	22	Cosoltepec	Huajuapán
73	39	Heroica Ciudad de Huajuapán de León	Huajuapán
74	55	Mariscala de Juárez	Huajuapán
75	89	San Andrés Dinicuiti	Huajuapán
76	160	San Jerónimo Silacayoapilla	Huajuapán
77	164	San Jorge Nuchita	Huajuapán
78	165	San José Ayuquila	Huajuapán
79	340	San Pedro y San Pablo Tequixtepec	Huajuapán
80	352	San Simón Zahuatlán	Huajuapán
81	373	Santa Catarina Zapotitlán	Huajuapán
82	400	Santa María Camotlán	Huajuapán
83	455	Santiago Ayuquillilla	Huajuapán
84	459	Villa de Santiago Chazumba	Huajuapán
85	462	Santiago Huajolotitlán	Huajuapán
86	476	Santiago Miltepec	Huajuapán
87	524	Santo Domingo Yodohino	Huajuapán
88	529	Santos Reyes Yucuná	Huajuapán
89	549	Heroica Villa Tezoatlán de Segura y Luna, Cuna de la Independencia de Oaxaca	Huajuapán
90	568	Zapotitlán Palmas	Huajuapán
91	16	Coicoyán de las Flores	Juxtahuaca
92	208	San Juan Mixtepec	Juxtahuaca
93	242	San Martín Peras	Juxtahuaca
94	348	San Sebastián Tecomaxtlahuaca	Juxtahuaca
95	528	Santos Reyes Tepejillo	Juxtahuaca
96	6	Asunción Nochixtlán	Nochixtlán
97	46	Magdalena Jaltepec	Nochixtlán
98	54	Magdalena Zahuatlán	Nochixtlán
99	96	San Andrés Sinaxtla	Nochixtlán
100	140	San Francisco Chindúa	Nochixtlán
101	144	San Francisco Jaltepetongo	Nochixtlán
102	147	San Francisco Nuxaño	Nochixtlán
103	195	San Juan Diuxi	Nochixtlán
104	215	San Juan Sayultepec	Nochixtlán
105	217	San Juan Tamazola	Nochixtlán
106	224	San Juan Yucuita	Nochixtlán



NO.	CVE_MUN	MUNICIPIO	DISTRITO
107	250	San Mateo Etlatongo	Nochixtlán
108	255	San Mateo Sindihui	Nochixtlán
109	264	San Miguel Chicahua	Nochixtlán
110	270	San Miguel Huautla	Nochixtlán
111	274	San Miguel Piedras	Nochixtlán
112	281	San Miguel Tecomatlán	Nochixtlán
113	331	San Pedro Tidaá	Nochixtlán
114	395	Santa María Apazco	Nochixtlán
115	404	Santa María Chachoápam	Nochixtlán
116	451	Santiago Apoala	Nochixtlán
117	463	Santiago Huaucilla	Nochixtlán
118	492	Santiago Tilantongo	Nochixtlán
119	493	Santiago Tillo	Nochixtlán
120	511	Santo Domingo Nuxaá	Nochixtlán
121	523	Santo Domingo Yanhuatlán	Nochixtlán
122	562	Magdalena Yodocono de Porfirio Díaz	Nochixtlán
123	564	Yutanduchi de Guerrero	Nochixtlán
124	569	Santa Inés de Zaragoza	Nochixtlán
125	34	Guadalupe de Ramírez	Silacayoápam
126	65	Ixpantepec Nieves	Silacayoápam
127	99	San Andrés Tepetlapa	Silacayoápam
128	152	San Francisco Tlapancingo	Silacayoápam
129	183	San Juan Bautista Tlachichilco	Silacayoápam
130	186	San Juan Cieneguilla	Silacayoápam
131	230	San Lorenzo Victoria	Silacayoápam
132	251	San Mateo Nejápam	Silacayoápam
133	290	San Nicolás Hidalgo	Silacayoápam
134	376	Santa Cruz de Bravo	Silacayoápam
135	461	Santiago del Río	Silacayoápam
136	501	Santiago Yucuyachi	Silacayoápam
137	93	San Andrés Lagunas	Teposcolula
138	105	San Antonino Monte Verde	Teposcolula
139	106	San Antonio Acutla	Teposcolula
140	121	San Bartolo Soyaltepec	Teposcolula
141	221	San Juan Teposcolula	Teposcolula
142	321	San Pedro Nopala	Teposcolula
143	332	San Pedro Topiltepec	Teposcolula
144	341	San Pedro Yucunama	Teposcolula
145	346	San Sebastián Nicananduta	Teposcolula
146	423	Santa María Nduayaco	Teposcolula
147	479	Santiago Nejapilla	Teposcolula
148	486	Villa Tejúpam de la Unión	Teposcolula
149	499	Santiago Yolomécatl	Teposcolula
150	518	Santo Domingo Tlatayápam	Teposcolula
151	521	Santo Domingo Tonaltepec	Teposcolula
152	536	San Vicente Nuñú	Teposcolula
153	547	Teotongo	Teposcolula
154	556	La Trinidad Vista Hermosa	Teposcolula



NO.	CVE_MUN	MUNICIPIO	DISTRITO
155	86	San Agustín Tlacotepec	Tlaxiaco
156	110	San Antonio Sinicahua	Tlaxiaco
157	119	San Bartolomé Yucuañe	Tlaxiaco
158	127	San Cristóbal Amoltepec	Tlaxiaco
159	133	San Esteban Atlatlahuca	Tlaxiaco
160	172	San Juan Achiutla	Tlaxiaco
161	210	San Juan Ñumí	Tlaxiaco
162	218	San Juan Teita	Tlaxiaco
163	239	San Martín Huamelúlpam	Tlaxiaco
164	240	San Martín Itunyoso	Tlaxiaco
165	252	San Mateo Peñasco	Tlaxiaco
166	258	San Miguel Achiutla	Tlaxiaco
167	269	San Miguel el Grande	Tlaxiaco
168	297	San Pablo Tijaltepec	Tlaxiaco
169	317	San Pedro Mártir Yucuxaco	Tlaxiaco
170	320	San Pedro Molinos	Tlaxiaco
171	370	Santa Catarina Tayata	Tlaxiaco
172	372	Santa Catarina Yosonotú	Tlaxiaco
173	379	Santa Cruz Nundaco	Tlaxiaco
174	397	Heroica Ciudad de Tlaxiaco	Tlaxiaco
175	408	Santa María del Rosario	Tlaxiaco
176	430	Santa María Tataltepec	Tlaxiaco
177	444	Santa María Yolotepec	Tlaxiaco
178	445	Santa María Yosoyúa	Tlaxiaco
179	446	Santa María Yucuhiti	Tlaxiaco
180	480	Santiago Nundiche	Tlaxiaco
181	481	Santiago Nuyoó	Tlaxiaco
182	500	Santiago Yosondúa	Tlaxiaco
183	510	Santo Domingo Ixcatlán	Tlaxiaco
184	532	Santo Tomás Ocotepec	Tlaxiaco
Sierra de Flores Magón			
185	19	Concepción Pápalo	Cuicatlán
186	24	Cuyamecalco Villa de Zaragoza	Cuicatlán
187	27	Chiquihuitlán de Benito Juárez	Cuicatlán
188	98	San Andrés Teotilálpam	Cuicatlán
189	177	San Juan Bautista Cuicatlán	Cuicatlán
190	182	San Juan Bautista Tlacoatzintepec	Cuicatlán
191	220	San Juan Tepeuxila	Cuicatlán
192	276	San Miguel Santa Flor	Cuicatlán
193	311	San Pedro Jaltepetongo	Cuicatlán
194	313	San Pedro Jocotipac	Cuicatlán
195	330	San Pedro Teutila	Cuicatlán
196	425	Santa María Pápalo	Cuicatlán
197	436	Santa María Texcatitlán	Cuicatlán
198	438	Santa María Tlalixtac	Cuicatlán
199	478	Santiago Nacaltepec	Cuicatlán



NO.	CVE_MUN	MUNICIPIO	DISTRITO
200	527	Santos Reyes Pápalo	Cuicatlán
201	558	Valerio Trujano	Cuicatlán
202	29	Eloxochitlán de Flores Magón	Teotitlán
203	40	Huautepec	Teotitlán
204	41	Huautla de Jiménez	Teotitlán
205	58	Mazatlán Villa de Flores	Teotitlán
206	109	San Antonio Nanahuatípam	Teotitlán
207	116	San Bartolomé Ayautla	Teotitlán
208	163	San Jerónimo Tecóatl	Teotitlán
209	171	San José Tenango	Teotitlán
210	206	San Juan de los Cués	Teotitlán
211	228	San Lorenzo Cuaunecuiltitla	Teotitlán
212	234	San Lucas Zoquiápam	Teotitlán
213	244	San Martín Toxpalan	Teotitlán
214	249	San Mateo Yoloxochitlán	Teotitlán
215	322	San Pedro Ocopetatlillo	Teotitlán
216	354	Santa Ana Ateixtlahuaca	Teotitlán
217	374	Santa Cruz Acatepec	Teotitlán
218	396	Santa María la Asunción	Teotitlán
219	406	Santa María Chilchotla	Teotitlán
220	416	Santa María Ixcatlán	Teotitlán
221	431	Santa María Tecomavaca	Teotitlán
222	434	Santa María Teopoxco	Teotitlán
223	490	Santiago Texcalcingo	Teotitlán
Sierra de Juárez			
224	1	Abejones	Ixtlán
225	35	Guelatao de Juárez	Ixtlán
226	42	Ixtlán de Juárez	Ixtlán
227	173	San Juan Atepec	Ixtlán
228	191	San Juan Chicomezúchil	Ixtlán
229	196	San Juan Evangelista Analco	Ixtlán
230	214	San Juan Quiotepec	Ixtlán
231	247	Capulálpam de Méndez	Ixtlán
232	260	San Miguel Aloápam	Ixtlán
233	267	San Miguel del Río	Ixtlán
234	296	San Pablo Macuilianguis	Ixtlán
235	335	San Pedro Yanerí	Ixtlán
236	336	San Pedro Yólox	Ixtlán
237	359	Santa Ana Yareni	Ixtlán
238	363	Santa Catarina Ixtepeji	Ixtlán
239	419	Santa María Jaltianguis	Ixtlán
240	443	Santa María Yavesía	Ixtlán
241	458	Santiago Comaltepec	Ixtlán
242	473	Santiago Laxopa	Ixtlán
243	496	Santiago Xiacuí	Ixtlán
244	504	Nuevo Zoquiápam	Ixtlán
245	544	Teococuilco de Marcos Pérez	Ixtlán



NO.	CVE_MUN	MUNICIPIO	DISTRITO
246	31	Tamazulápam del Espíritu Santo	Mixe
247	231	San Lucas Camotlán	Mixe
248	275	San Miguel Quetzaltepec	Mixe
249	337	San Pedro y San Pablo Ayutla	Mixe
250	435	Santa María Tepantlali	Mixe
251	437	Santa María Tlahuitoltepec	Mixe
252	502	Santiago Zacatepec	Mixe
253	554	Totontepec Villa de Morelos	Mixe
254	38	Villa Hidalgo Yalalag	Villa Alta
255	97	San Andrés Solaga	Villa Alta
256	100	San Andrés Yaá	Villa Alta
257	114	San Baltazar Yatzachi el Bajo	Villa Alta
258	120	San Bartolomé Zoogocho	Villa Alta
259	138	San Francisco Cajonos	Villa Alta
260	156	San Idefonso Villa Alta	Villa Alta
261	201	San Juan Juquila Vijanos	Villa Alta
262	216	San Juan Tabaá	Villa Alta
263	222	San Juan Yaeé	Villa Alta
264	223	San Juan Yatzona	Villa Alta
265	257	San Melchor Betaza	Villa Alta
266	280	Villa Talea de Castro	Villa Alta
267	299	San Pablo Yaganiza	Villa Alta
268	303	San Pedro Cajonos	Villa Alta
269	432	Santa María Temascalapa	Villa Alta
270	442	Santa María Yalina	Villa Alta
271	471	Santiago Lalopa	Villa Alta
272	503	Santiago Zochila	Villa Alta
273	514	Santo Domingo Roayaga	Villa Alta
274	522	Santo Domingo Xagacía	Villa Alta
Sierra Sur			
275	59	Miahuatlán de Porfirio Díaz	Miahuatlán
276	61	Monjas	Miahuatlán
277	95	San Andrés Paxtlán	Miahuatlán
278	146	San Francisco Logueche	Miahuatlán
279	148	San Francisco Ozolotepec	Miahuatlán
280	154	San Idefonso Amatlán	Miahuatlán
281	167	San José del Peñasco	Miahuatlán
282	235	San Luis Amatlán	Miahuatlán
283	236	San Marcial Ozolotepec	Miahuatlán
284	254	San Mateo Río Hondo	Miahuatlán
285	263	San Miguel Coatlán	Miahuatlán
286	279	San Miguel Suchixtepec	Miahuatlán
287	289	San Nicolás	Miahuatlán
288	291	San Pablo Coatlán	Miahuatlán
289	319	San Pedro Mixtepec	Miahuatlán
290	344	San Sebastián Coatlán	Miahuatlán



NO.	CVE_MUN	MUNICIPIO	DISTRITO
291	347	San Sebastián Río Hondo	Miahuatlán
292	351	San Simón Almolongo	Miahuatlán
293	362	Santa Catarina Cuixtla	Miahuatlán
294	384	Santa Cruz Xitla	Miahuatlán
295	391	Santa Lucía Miahuatlán	Miahuatlán
296	424	Santa María Ozolotepec	Miahuatlán
297	495	Santiago Xanica	Miahuatlán
298	512	Santo Domingo Ozolotepec	Miahuatlán
299	533	Santo Tomás Tamazulapan	Miahuatlán
300	538	Sitio de Xitlapehua	Miahuatlán
301	20	Constancia del Rosario	Putla
302	37	Mesones Hidalgo	Putla
303	76	La Reforma	Putla
304	88	San Andrés Cabecera Nueva	Putla
305	300	San Pedro Amuzgos	Putla
306	377	Santa Cruz Itundujia	Putla
307	392	Santa Lucía Monteverde	Putla
308	137	San Francisco Cahuacúa	Sola de Vega
309	149	San Francisco Sola	Sola de Vega
310	155	San Ildefonso Sola	Sola de Vega
311	158	San Jacinto Tlacotepec	Sola de Vega
312	229	San Lorenzo Texmelúcan	Sola de Vega
313	277	Villa Sola de Vega	Sola de Vega
314	420	Santa María Lachixío	Sola de Vega
315	429	Santa María Sola	Sola de Vega
316	448	Santa María Zaniza	Sola de Vega
317	450	Santiago Amoltepec	Sola de Vega
318	477	Santiago Minas	Sola de Vega
319	491	Santiago Textitlán	Sola de Vega
320	516	Santo Domingo Teojomulco	Sola de Vega
321	535	San Vicente Lachixío	Sola de Vega
322	566	San Mateo Yucutindoo	Sola de Vega
323	8	Asunción Tlacolulita	Yautepec
324	64	Nejapa de Madero	Yautepec
325	74	Santa Catarina Quiquitaní	Yautepec
326	122	San Bartolo Yautepec	Yautepec
327	125	San Carlos Yautepec	Yautepec
328	204	San Juan Lajarcía	Yautepec
329	316	San Pedro Mártir Quiechapa	Yautepec
330	357	Santa Ana Tavela	Yautepec
331	361	Santa Catalina Quierí	Yautepec
332	410	Santa María Ecatepec	Yautepec
Valles Centrales			
333	23	Cuilápam de Guerrero	Centro
334	67	Oaxaca de Juárez	Centro
335	83	San Agustín de las Juntas	Centro
336	87	San Agustín Yatareni	Centro
337	91	San Andrés Huayápam	Centro



NO.	CVE_MUN	MUNICIPIO	DISTRITO
338	92	San Andrés Ixtlahuaca	Centro
339	107	San Antonio de la Cal	Centro
340	115	San Bartolo Coyotepec	Centro
341	157	San Jacinto Amilpas	Centro
342	310	San Pedro Ixtlahuaca	Centro
343	342	San Raymundo Jalpan	Centro
344	350	San Sebastián Tutla	Centro
345	375	Santa Cruz Amilpas	Centro
346	385	Santa Cruz Xoxocotlán	Centro
347	390	Santa Lucía del Camino	Centro
348	403	Santa María Coyotepec	Centro
349	409	Santa María del Tule	Centro
350	519	Santo Domingo Tomaltepec	Centro
351	553	Tlaxiactac de Cabrera	Centro
352	15	Coatecas Altas	Ejutla
353	17	La Compañía	Ejutla
354	28	Heroica Ciudad de Ejutla de Crespo	Ejutla
355	69	La Pe	Ejutla
356	80	San Agustín Amatengo	Ejutla
357	101	San Andrés Zabache	Ejutla
358	238	Heroico San Martín de los Cansecos	Ejutla
359	241	San Martín Lachilá	Ejutla
360	268	San Miguel Ejutla	Ejutla
361	534	San Vicente Coatlán	Ejutla
362	542	Taniche	Ejutla
363	563	Yogana	Ejutla
364	33	Guadalupe Etla	Etla
365	63	Nazareno Etla	Etla
366	77	Reyes Etla	Etla
367	84	San Agustín Etla	Etla
368	102	San Andrés Zautla	Etla
369	135	San Felipe Tejalápam	Etla
370	175	San Juan Bautista Atlatlahuca	Etla
371	179	San Juan Bautista Jayacatlán	Etla
372	293	San Pablo Etla	Etla
373	294	San Pablo Huitzo	Etla
374	338	Villa de Etla	Etla
375	426	Santa María Peñoles	Etla
376	483	Santiago Suchilquitongo	Etla
377	487	Santiago Tenango	Etla
378	494	Santiago Tlazoyaltepec	Etla
379	72	San José del Progreso	Ocotlán
380	103	San Antonino Castillo Velasco	Ocotlán
381	112	San Baltazar Chichicápam	Ocotlán
382	132	San Dionisio Ocotlán	Ocotlán
383	162	San Jerónimo Taviche	Ocotlán



NO.	CVE_MUN	MUNICIPIO	DISTRITO
384	192	San Juan Chilateca	Ocotlán
385	243	San Martín Tilcajete	Ocotlán
386	301	San Pedro Apóstol	Ocotlán
387	315	San Pedro Mártir	Ocotlán
388	328	San Pedro Taviche	Ocotlán
389	360	Santa Ana Zegache	Ocotlán
390	368	Santa Catarina Minas	Ocotlán
391	393	Santa Lucía Ocotlán	Ocotlán
392	452	Santiago Apóstol	Ocotlán
393	530	Santo Tomás Jalieza	Ocotlán
394	561	Yaxe	Ocotlán
395	118	San Bartolomé Quialana	Tlacolula
396	131	San Dionisio Ocoatepec	Tlacolula
397	145	San Francisco Lachigolá	Tlacolula
398	194	San Juan del Río	Tlacolula
399	197	San Juan Guelavía	Tlacolula
400	219	San Juan Teitipac	Tlacolula
401	325	San Pedro Quiatoni	Tlacolula
402	333	San Pedro Totolápam	Tlacolula
403	343	San Sebastián Abasco	Tlacolula
404	349	San Sebastián Teitipac	Tlacolula
405	356	Santa Ana del Valle	Tlacolula
406	380	Santa Cruz Papalutla	Tlacolula
407	411	Santa María Guelacé	Tlacolula
408	475	Santiago Matatlán	Tlacolula
409	506	Santo Domingo Albarradas	Tlacolula
410	546	Teotitlán del Valle	Tlacolula
411	550	San Jerónimo Tlacoahuaya	Tlacolula
412	551	Tlacolula de Matamoros	Tlacolula
413	560	Villa Díaz Ordaz	Tlacolula
414	108	San Antonio Huitepec	Zaachila
415	273	San Miguel Peras	Zaachila
416	292	San Pablo Cuatro Venados	Zaachila
417	388	Santa Inés del Monte	Zaachila
418	565	Villa de Zaachila	Zaachila
419	13	Ciénega de Zimatlán	Zimatlán
420	48	Magdalena Mixtepec	Zimatlán
421	104	San Antonino el Alto	Zimatlán
422	123	San Bernardo Mixtepec	Zimatlán
423	271	San Miguel Mixtepec	Zimatlán
424	295	San Pablo Huixtepec	Zimatlán
425	369	Santa Catarina Quiané	Zimatlán
426	378	Santa Cruz Mixtepec	Zimatlán
427	389	Santa Inés Yatzeche	Zimatlán
428	398	Ayoquezco de Aldama	Zimatlán
429	570	Zimatlán de Álvarez	Zimatlán

Fuente: Elaboración de la ASFE con la información presentada en los IAGF, cuarto trimestre 2024.

b) MUNICIPIOS QUE NO REGISTRAN OBRA PÚBLICA

Se observó que, de los 7 municipios que no reportaron obra pública, todos registraron haber recibido recursos del Ramo 33, Fondo de Aportaciones para la Infraestructura Social Municipal (FISM); lo anterior, derivado del análisis a los formatos correspondientes contenidos en los IAGF del cuarto trimestre del ejercicio fiscal 2024.

El listado de municipios a que se hace referencia en el párrafo anterior, se puede verificar en la tabla 24.

Tabla 24. Municipios que No Registran Obra Pública en el IAGF y que Reportaron Ramo 33 (FISM).

No.	CVE_MUN	MUNICIPIO	DISTRITO
Costa			
1	266	San Miguel del Puerto	Pochutla
Istmo			
2	453	Santiago Astata	Tehuantepec
Sierra de Flores Magón			
3	139	San Francisco Chapulapa	Cuicatlán
4	355	Santa Ana Cuauhtémoc	Cuicatlán
Sierra Sur			
5	353	Santa Ana	Miahuatlán
Valles Centrales			
6	203	San Juan Lachigalla	Ejutla
7	449	Santa María Zoquitlán	Tlacolula

Fuente: Elaboración de la ASFE con la información presentada en los IAGF, cuarto trimestre 2024.

De igual forma, una vez verificada la información contenida en la página oficial de la SEFIN, apartado Transparencia Presupuestaría, en relación a lo reportado por los municipios en el Sistema de Recursos Federales Transferidos (SRFT) de la SHCP, específicamente en el Reporte Final Destino del Gasto, correspondiente al cuarto trimestre del ejercicio fiscal 2024, se observó que, de los municipios que no reportaron información referente a obra pública a través del SisEO de la Plataforma Tecnológica de la ASFE, 3 de ellos reportaron haber ejercido recursos del Ramo 33, Fondo de Aportaciones para la Infraestructura Social Municipal (FISM) en el SRFT, los cuales se detallan en la tabla 25.



Tabla 25. Municipios que No Reportan Obra Pública en el IAGF y que Reportaron Haber Ejercido Recursos en el SRFT.

No.	CVE_MUN	MUNICIPIO	DISTRITO
Costa			
1	266	San Miguel del Puerto	Pochutla
Sierra de Flores Magón			
2	139	San Francisco Chapulapa	Cuicatlán
Valles Centrales			
3	449	Santa María Zoquitlán	Tlacolula

Fuente: Elaboración de la ASFE con datos de los informes trimestrales emitidos por la SHCP a través del Sistema de Recursos Federales Transferidos https://www.finanzasooaxaca.gob.mx/transparenciapresupuestaria/rendicion_cuentas.html.

■ V. BIENES MUEBLES E INMUEBLES

Una vez realizado el análisis a la información de los 436 municipios que cumplieron en tiempo con la presentación de los IAGF correspondientes al cuarto trimestre del ejercicio fiscal 2024, se constató que 419 municipios presentan información en el rubro de Bienes Muebles e Inmuebles y 17 solo reflejan información referente al rubro de Bienes Muebles, como se puede observar en la gráfica 14.

Gráfica 14. Municipios que Registran y No Registran Bienes Muebles e Inmuebles.



En la tabla 26 se muestran los municipios que no reflejan información referente a Bienes Inmuebles, datos obtenidos de la información presentada por los municipios a través del SisEO de la Plataforma Tecnológica de la ASFE y que forman parte de los IAGF del cuarto trimestre del ejercicio fiscal 2024.

Tabla 26. Municipios que No Reflejaron Información de Bienes Inmuebles.

No.	CVE_MUN	MUNICIPIO	DISTRITO
Costa			
1	433	Santa María Temaxcaltepec	Juquila
Cuenca del Papaloapan			
2	460	Santiago Choápam	Choápam
Mixteca			
3	256	San Mateo Tlapiltepec	Coixtlahuaca
4	459	Villa de Santiago Chazumba	Huajuapán
5	242	San Martín Peras	Juxtlahuaca
6	348	San Sebastián Tecomaxtlahuaca	Juxtlahuaca
7	152	San Francisco Tlapancingo	Silacayoápam
8	376	Santa Cruz de Bravo	Silacayoápam
Sierra de Flores Magón			
9	24	Cuyamecalco Villa de Zaragoza	Cuicatlán
10	139	San Francisco Chapulapa	Cuicatlán
11	171	San José Tenango	Teotitlán
12	322	San Pedro Ocopetatlillo	Teotitlán
Sierra de Juárez			
13	231	San Lucas Camotlán	Mixe
Valles Centrales			
14	92	San Andrés Ixtlahuaca	Centro
15	203	San Juan Lachigalla	Ejutla
16	77	Reyes Etlá	Etlá
17	349	San Sebastián Teitipac	Tlacolula

Fuente: Elaboración de la ASFE con la información presentada en los IAGF, cuarto trimestre 2024.

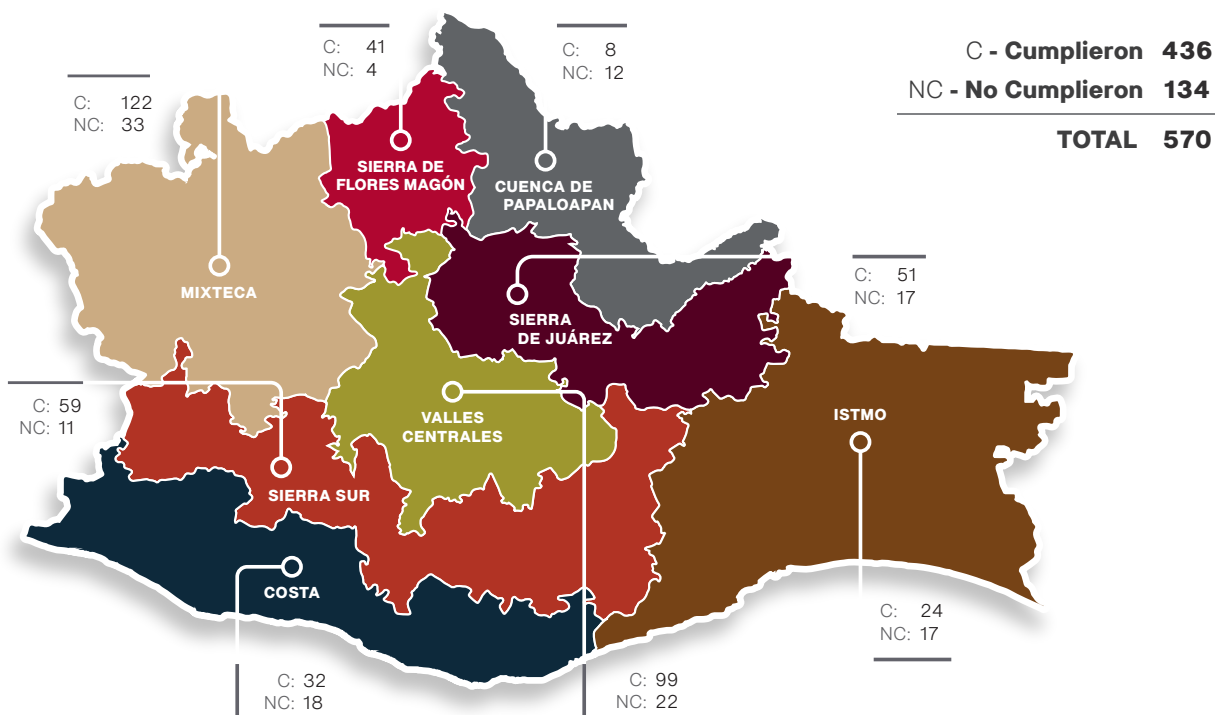
La información analizada en términos del artículo 15 último párrafo de la Ley de Fiscalización fue elaborada y presentada bajo la responsabilidad de los municipios que entregaron sus IAGF del cuarto trimestre correspondiente al ejercicio fiscal 2024.

ANEXOS

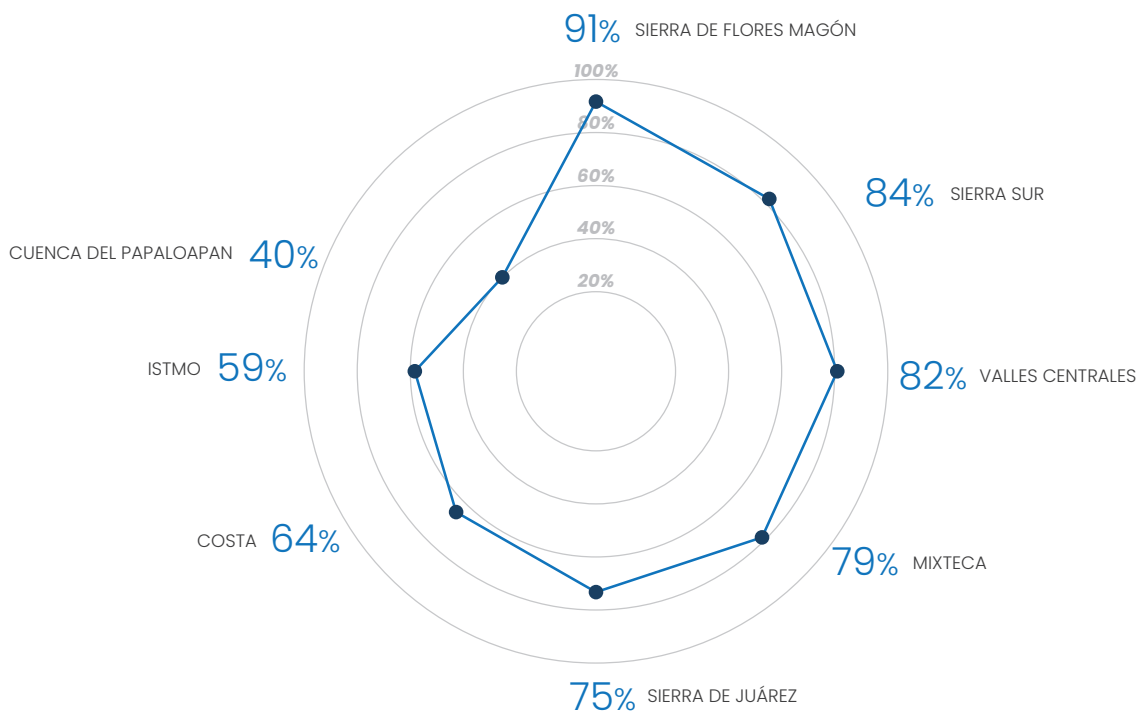




CUMPLIMIENTO GENERAL POR REGIÓN



Fuente: Elaboración de la ASFE, con la información presentada en los IAGF, cuarto trimestre 2024.



El siguiente apartado presenta de forma detallada, por región que conforma el Estado de Oaxaca, el listado de municipios que cumplieron e incumplieron con el envío de la información financiera correspondiente al cuarto trimestre del ejercicio fiscal 2024.



I. REGIÓN

SIERRA DE FLORES MAGÓN (45 Municipios)

INFORMES DE AVANCE DE GESTIÓN FINANCIERA DEL CUARTO TRIMESTRE 2024.



41
MUNICIPIOS
CUMPLIDOS



4
MUNICIPIOS
NO CUMPLIDOS

MUNICIPIOS CUMPLIDOS EN LA PRESENTACIÓN DE LOS INFORMES DE AVANCE DE GESTIÓN FINANCIERA (4TO TRIMESTRE 2024)

No	CVE_MUN	MUNICIPIO
Cuicatlán		
1	19	Concepción Pápalo
2	24	Cuyamecalco Villa de Zaragoza
3	27	Chiquihuitlán de Benito Juárez
4	98	San Andrés Teotilápam
5	139	San Francisco Chapulapa
6	177	San Juan Bautista Cuicatlán
7	182	San Juan Bautista Tlacoatzintepec
8	220	San Juan Tepeuxila
9	276	San Miguel Santa Flor
10	311	San Pedro Jaltepetongo
11	313	San Pedro Jocotipac
12	330	San Pedro Teutila
13	355	Santa Ana Cuauhtémoc
14	425	Santa María Pápalo
15	436	Santa María Texcatitlán
16	438	Santa María Tlaxiatac
17	478	Santiago Nacaltepec
18	527	Santos Reyes Pápalo
19	558	Valerio Trujano
Teotitlán		
20	29	Eloxochitlán de Flores Magón
21	40	Huauteppec



**MUNICIPIOS CUMPLIDOS EN LA PRESENTACIÓN DE LOS INFORMES DE AVANCE DE GESTIÓN FINANCIERA
(4TO TRIMESTRE 2024)**

No	CVE_MUN	MUNICIPIO
22	41	Huautla de Jiménez
23	58	Mazatlán Villa de Flores
24	109	San Antonio Nanahuatípam
25	116	San Bartolomé Ayautla
26	163	San Jerónimo Tecóatl
27	171	San José Tenango
28	206	San Juan de los Cués
29	228	San Lorenzo Cuaunecuiltitla
30	234	San Lucas Zoquiápam
31	244	San Martín Toxpalan
32	249	San Mateo Yoloxochitlán
33	322	San Pedro Ocopetatillo
34	354	Santa Ana Ateixtlahuaca
35	374	Santa Cruz Acatepec
36	396	Santa María la Asunción
37	406	Santa María Chilchotla
38	416	Santa María Ixcatlán
39	431	Santa María Tecomavaca
40	434	Santa María Teopoxco
41	490	Santiago Texcalcingo

Fuente: Elaboración de la ASFE con la información presentada en los IAGF, cuarto trimestre 2024.

**MUNICIPIOS INCUMPLIDOS EN LA PRESENTACIÓN DE LOS INFORMES DE AVANCE DE GESTIÓN FINANCIERA
(4TO TRIMESTRE 2024)**

No	CVE_MUN	MUNICIPIO
Cuicatlán		
1	326	San Pedro Sochiápam
Teotitlán		
2	142	San Francisco Huehuetlán
3	187	San Juan Coatzóspam
4	545	Teotitlán de Flores Magón

Fuente: Elaboración de la ASFE con la información presentada en los IAGF, cuarto trimestre 2024.



II. REGIÓN COSTA (50 Municipios)



INFORMES DE AVANCE DE GESTIÓN
FINANCIERA DEL CUARTO TRIMESTRE
2024.



32
MUNICIPIOS
CUMPLIDOS



18
MUNICIPIOS
NO CUMPLIDOS

MUNICIPIOS CUMPLIDOS EN LA PRESENTACIÓN DE LOS INFORMES DE AVANCE DE GESTIÓN FINANCIERA (4TO TRIMESTRE 2024)

No	CVE_MUN	MUNICIPIO
Jamiltepec		
1	111	San Antonio Tepetlapa
2	185	San Juan Cacahuatpec
3	285	San Miguel Tlacamama
4	302	San Pedro Atoyac
5	312	San Pedro Jicayán
6	345	San Sebastián Ixcapa
7	367	Santa Catarina Mechoacán
8	474	Santiago Llano Grande
9	482	Santiago Pinotepa Nacional
10	485	Santiago Tapextla
11	489	Santiago Tetepec
Juquila		
12	153	San Gabriel Mixtepec
13	202	San Juan Lachao
14	213	San Juan Quiahije
15	272	San Miguel Panixtlahuaca
16	314	San Pedro Juchatengo
17	364	Santa Catarina Juquila
18	433	Santa María Temaxcaltepec
19	497	Santiago Yaitepec
20	526	Santos Reyes Nopala
21	543	Tataltepec de Valdés
Pochutla		
22	71	Pluma Hidalgo



MUNICIPIOS CUMPLIDOS EN LA PRESENTACIÓN DE LOS INFORMES DE AVANCE DE GESTIÓN FINANCIERA (4TO TRIMESTRE 2024)

No	CVE_MUN	MUNICIPIO
23	85	San Agustín Loxicha
24	113	San Baltazar Loxicha
25	253	San Mateo Piñas
26	266	San Miguel del Puerto
27	306	San Pedro el Alto
28	324	San Pedro Pochutla
29	401	Santa María Colotepec
30	413	Santa María Huatulco
31	439	Santa María Tonameca
32	509	Santo Domingo de Morelos

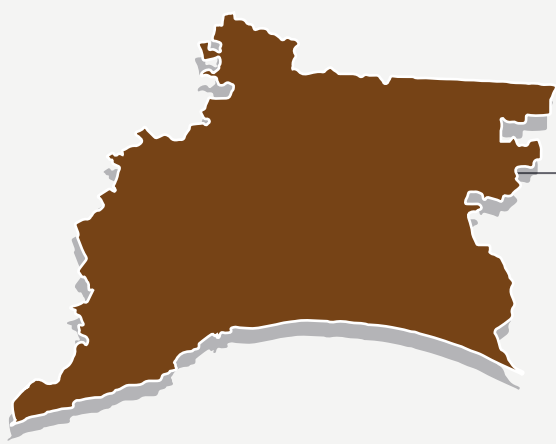
Fuente: Elaboración de la ASFE con la información presentada en los IAGF, cuarto trimestre 2024.

MUNICIPIOS INCUMPLIDOS EN LA PRESENTACIÓN DE LOS INFORMES DE AVANCE DE GESTIÓN FINANCIERA (4TO TRIMESTRE 2024)

No	CVE_MUN	MUNICIPIO
Jamiltepec		
1	56	Mártires de Tacubaya
2	70	Pinotepa de Don Luis
3	82	San Agustín Chayuco
4	90	San Andrés Huaxpaltepec
5	168	San José Estancia Grande
6	180	San Juan Bautista lo de Soto
7	188	San Juan Colorado
8	225	San Lorenzo
9	402	Santa María Cortijo
10	414	Santa María Huazolotlán
11	466	Santiago Ixtayutla
12	467	Santiago Jamiltepec
13	507	Santo Domingo Armenta
Juquila		
14	318	San Pedro Mixtepec
15	334	Villa de Tututepec
Pochutla		
16	12	Candelaria Loxicha
17	117	San Bartolomé Loxicha
18	366	Santa Catarina Loxicha

Fuente: Elaboración de la ASFE con la información presentada en los IAGF, cuarto trimestre 2024.

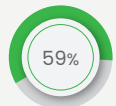




III. REGIÓN ISTMO


(41 Municipios)

INFORMES DE AVANCE DE GESTIÓN FINANCIERA DEL CUARTO TRIMESTRE 2024.



59%

24
MUNICIPIOS
CUMPLIDOS



41%

17
MUNICIPIOS
NO CUMPLIDOS

**MUNICIPIOS CUMPLIDOS EN LA PRESENTACIÓN DE LOS INFORMES DE AVANCE DE GESTIÓN FINANCIERA
(4TO TRIMESTRE 2024)**

No	CVE_MUN	MUNICIPIO
Juchitán		
1	5	Asunción Ixtaltepec
2	10	El Barrio de la Soledad
3	25	Chahuites
4	30	El Espinal
5	141	San Francisco del Mar
6	143	San Francisco Ixhuatán
7	265	San Miguel Chimalapa
8	327	San Pedro Tapanatepec
9	407	Santa María Chimalapa
10	441	Santa María Xadani
11	505	Santo Domingo Ingenio
12	525	Santo Domingo Zanatepec
Tehuantepec		
13	52	Magdalena Tequisistlán
14	53	Magdalena Tlacotepec
15	124	San Blas Atempa
16	248	San Mateo del Mar
17	282	San Miguel Tenango
18	412	Santa María Guienagati
19	440	Santa María Totolapilla
20	453	Santiago Astata
21	470	Santiago Lachiguiri



**MUNICIPIOS CUMPLIDOS EN LA PRESENTACIÓN DE LOS INFORMES DE AVANCE DE GESTIÓN FINANCIERA
(4TO TRIMESTRE 2024)**

No	CVE_MUN	MUNICIPIO
22	472	Santiago Laollaga
23	508	Santo Domingo Chihuitán
24	515	Santo Domingo Tehuantepec

Fuente: Elaboración de la ASFE con la información presentada en los IAGF, cuarto trimestre 2024.

**MUNICIPIOS INCUMPLIDOS EN LA PRESENTACIÓN DE LOS INFORMES DE AVANCE DE GESTIÓN FINANCIERA
(4TO TRIMESTRE 2024)**

No	CVE_MUN	MUNICIPIO
Juchitán		
1	14	Ciudad Ixtepec
2	43	Heroica Ciudad de Juchitán de Zaragoza
3	57	Matías Romero
4	66	Santiago Niltepec
5	75	Reforma de Pineda
6	130	San Dionisio del Mar
7	198	San Juan Guichicovi
8	427	Santa María Petapa
9	513	Santo Domingo Petapa
10	557	Unión Hidalgo
Tehuantepec		
11	36	Guevea de Humboldt
12	79	Salina Cruz
13	305	San Pedro Comitancillo
14	307	San Pedro Huamelula
15	308	San Pedro Huilotepec
16	418	Santa María Jalapa del Marqués
17	421	Santa María Mixtequilla

Fuente: Elaboración de la ASFE con la información presentada en los IAGF, cuarto trimestre 2024.



IV. REGIÓN MIXTECA (155 Municipios)

INFORMES DE AVANCE DE GESTIÓN FINANCIERA DEL CUARTO TRIMESTRE 2024.



122
MUNICIPIOS
CUMPLIDOS



33
MUNICIPIOS
NO CUMPLIDOS

MUNICIPIOS CUMPLIDOS EN LA PRESENTACIÓN DE LOS INFORMES DE AVANCE DE GESTIÓN FINANCIERA (4TO TRIMESTRE 2024)

No	CVE_MUN	MUNICIPIO
Coixtlahuaca		
1	47	Santa Magdalena Jicotlán
2	129	San Cristóbal Suchixtlahuaca
3	151	San Francisco Teopan
4	256	San Mateo Tlapiltepec
5	287	San Miguel Tulancingo
6	422	Santa María Nativitas
7	464	Santiago Ihuitlán Plumas
8	488	Santiago Tepetlapa
9	548	Tepelmeme Villa de Morelos
Huajuapán		
10	22	Cosoltepec
11	39	Heroica Ciudad de Huajuapán de León
12	55	Mariscala de Juárez
13	89	San Andrés Dinicuiti
14	160	San Jerónimo Silacayoapilla
15	164	San Jorge Nuchita
16	165	San José Ayuquila
17	340	San Pedro y San Pablo Tequixtepec
18	352	San Simón Zahuatlán
19	373	Santa Catarina Zapoquila
20	400	Santa María Camotlán
21	455	Santiago Ayuquillilla
22	459	Villa de Santiago Chazumba



**MUNICIPIOS CUMPLIDOS EN LA PRESENTACIÓN DE LOS INFORMES DE AVANCE DE GESTIÓN FINANCIERA
(4TO TRIMESTRE 2024)**

No	CVE_MUN	MUNICIPIO
23	462	Santiago Huajolotitlán
24	476	Santiago Miltepec
25	524	Santo Domingo Yodohino
26	529	Santos Reyes Yucuná
27	549	Heroica Villa Tezoatlán de Segura y Luna, Cuna de la Independencia de Oaxaca
28	568	Zapotitlán Palmas
Juxtlahuaca		
29	16	Coicoyán de las Flores
30	208	San Juan Mixtepec
31	242	San Martín Peras
32	348	San Sebastián Tecomaxtlahuaca
33	528	Santos Reyes Tepejillo
Nochixtlán		
34	6	Asunción Nochixtlán
35	46	Magdalena Jaltepec
36	54	Magdalena Zahuatlán
37	96	San Andrés Sinaxtla
38	140	San Francisco Chindúa
39	144	San Francisco Jaltepetongo
40	147	San Francisco Nuxaño
41	195	San Juan Diuxi
42	215	San Juan Sayultepec
43	217	San Juan Tamazola
44	224	San Juan Yucuita
45	250	San Mateo Etlatongo
46	255	San Mateo Sindihui
47	264	San Miguel Chicahua
48	270	San Miguel Huautla
49	274	San Miguel Piedras
50	281	San Miguel Tecomatlán
51	331	San Pedro Tidaá
52	395	Santa María Apazco
53	404	Santa María Chachoápam
54	451	Santiago Apoala
55	463	Santiago Huaucilla
56	492	Santiago Tilantongo
57	493	Santiago Tillo
58	511	Santo Domingo Nuxaá
59	523	Santo Domingo Yanhuitlán



**MUNICIPIOS CUMPLIDOS EN LA PRESENTACIÓN DE LOS INFORMES DE AVANCE DE GESTIÓN FINANCIERA
(4TO TRIMESTRE 2024)**

No	CVE_MUN	MUNICIPIO
60	562	Magdalena Yodocono de Porfirio Díaz
61	564	Yutanduchi de Guerrero
62	569	Santa Inés de Zaragoza
Silacayoápam		
63	34	Guadalupe de Ramírez
64	65	Ixpantepec Nieves
65	99	San Andrés Tepetlapa
66	152	San Francisco Tlapancingo
67	183	San Juan Bautista Tlachichilco
68	186	San Juan Cieneguilla
69	230	San Lorenzo Victoria
70	251	San Mateo Nejápam
71	290	San Nicolás Hidalgo
72	376	Santa Cruz de Bravo
73	461	Santiago del Río
74	501	Santiago Yucuyachi
Teposcolula		
75	93	San Andrés Lagunas
76	105	San Antonino Monte Verde
77	106	San Antonio Acutla
78	121	San Bartolo Soyaltepec
79	221	San Juan Teposcolula
80	321	San Pedro Nopala
81	332	San Pedro Topiltepec
82	341	San Pedro Yucunama
83	346	San Sebastián Nicananduta
84	423	Santa María Nduayaco
85	479	Santiago Nejapilla
86	486	Villa Tejúpam de la Unión
87	499	Santiago Yolomécatl
88	518	Santo Domingo Tlatayápam
89	521	Santo Domingo Tonaltepec
90	536	San Vicente Nuñú
91	547	Teotongo
92	556	La Trinidad Vista Hermosa
Tlaxiaco		
93	86	San Agustín Tlacotepec
94	110	San Antonio Sinicahua
95	119	San Bartolomé Yucuañe



**MUNICIPIOS CUMPLIDOS EN LA PRESENTACIÓN DE LOS INFORMES DE AVANCE DE GESTIÓN FINANCIERA
(4TO TRIMESTRE 2024)**

No	CVE_MUN	MUNICIPIO
96	127	San Cristóbal Amoltepec
97	133	San Esteban Atatlahuca
98	172	San Juan Achiutla
99	210	San Juan Ñumí
100	218	San Juan Teita
101	239	San Martín Huamelúlpam
102	240	San Martín Itunyoso
103	252	San Mateo Peñasco
104	258	San Miguel Achiutla
105	269	San Miguel el Grande
106	297	San Pablo Tijaltepec
107	317	San Pedro Mártir Yucuxaco
108	320	San Pedro Molinos
109	370	Santa Catarina Tayata
110	372	Santa Catarina Yosonotú
111	379	Santa Cruz Nundaco
112	397	Heroica Ciudad de Tlaxiaco
113	408	Santa María del Rosario
114	430	Santa María Tataltepec
115	444	Santa María Yolotepec
116	445	Santa María Yosoyúa
117	446	Santa María Yucuhiti
118	480	Santiago Nundiche
119	481	Santiago Nuyoó
120	500	Santiago Yosondúa
121	510	Santo Domingo Ixcatlán
122	532	Santo Tomás Ocotepec

Fuente: Elaboración de la ASFE con la información presentada en los IAGF, cuarto trimestre 2024.

**MUNICIPIOS INCUMPLIDOS EN LA PRESENTACIÓN DE LOS INFORMES DE AVANCE DE GESTIÓN FINANCIERA
(4TO TRIMESTRE 2024)**

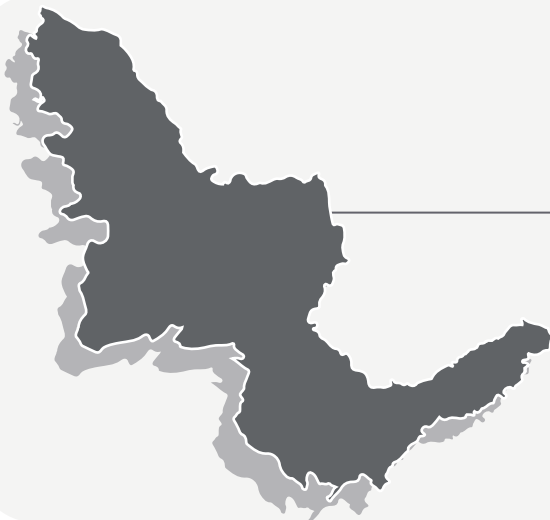
No	CVE_MUN	MUNICIPIO
Coixtlahuaca		
1	18	Concepción Buenavista
2	176	San Juan Bautista Coixtlahuaca
3	283	San Miguel Tequixtepec
4	552	Tlacotepec Plumas



**MUNICIPIOS INCUMPLIDOS EN LA PRESENTACIÓN DE LOS INFORMES DE AVANCE DE GESTIÓN FINANCIERA
(4TO TRIMESTRE 2024)**

No	CVE_MUN	MUNICIPIO
Huajuapán		
5	4	Asunción Cuyotepeji
6	32	Fresnillo de Trujano
7	181	San Juan Bautista Suchitepec
8	237	San Marcos Arteaga
9	245	San Martín Zacatepec
10	261	San Miguel Amatitlán
11	381	Santa Cruz Tacache de Mina
12	456	Santiago Cacaloxtepec
13	520	Santo Domingo Tonalá
Juxtlahuaca		
14	286	San Miguel Tlacotepec
15	469	Santiago Juxtlahuaca
Nochixtlán		
16	94	San Andrés Nuxiño
17	304	San Pedro Coxcaltepec Cántaros
18	329	San Pedro Teozacoalco
Silacayoápam		
19	11	Calihualá
20	81	San Agustín Atenango
21	199	San Juan Ihualtepec
22	259	San Miguel Ahuehuetitlán
23	484	Santiago Tamazola
24	537	Silacayoápam
25	567	Zapotitlán Lagunas
Teposcolula		
26	339	San Pedro y San Pablo Teposcolula
27	405	Villa de Chilapa de Díaz
28	540	Villa de Tamazulápam del Progreso
Tlaxiaco		
29	26	Chalcatongo de Hidalgo
30	50	Magdalena Peñasco
31	371	Santa Catarina Ticuá
32	382	Santa Cruz Tacahua
33	383	Santa Cruz Tayata

Fuente: Elaboración de la ASFE con la información presentada en los IAGF, cuarto trimestre 2024.



V. REGIÓN CUENCA DEL PAPALOAPAN (20 Municipios)

INFORMES DE AVANCE DE GESTIÓN
FINANCIERA DEL CUARTO TRIMESTRE
2024.



8
MUNICIPIOS
CUMPLIDOS



12
MUNICIPIOS
NO CUMPLIDOS

MUNICIPIOS CUMPLIDOS EN LA PRESENTACIÓN DE LOS INFORMES DE AVANCE DE GESTIÓN FINANCIERA (4TO TRIMESTRE 2024)

No	CVE_MUN	MUNICIPIO
Choápam		
1	189	San Juan Comaltepec
2	460	Santiago Choápam
3	468	Santiago Jocotepec
4	498	Santiago Yaveo
Tuxtepec		
5	2	Acatlán de Pérez Figueroa
6	166	San José Chiltepec
7	184	San Juan Bautista Tuxtepec
8	417	Santa María Jacatepec

Fuente: Elaboración de la ASFE con la información presentada en los IAGF, cuarto trimestre 2024.

MUNICIPIOS INCUMPLIDOS EN LA PRESENTACIÓN DE LOS INFORMES DE AVANCE DE GESTIÓN FINANCIERA (4TO TRIMESTRE 2024)

No	CVE_MUN	MUNICIPIO
Choápam		
1	205	San Juan Lalana
2	212	San Juan Petlapa
Tuxtepec		
3	9	Ayotzintepec



**MUNICIPIOS INCUMPLIDOS EN LA PRESENTACIÓN DE LOS INFORMES DE AVANCE DE GESTIÓN FINANCIERA
(4TO TRIMESTRE 2024)**

No	CVE_MUN	MUNICIPIO
4	21	Cosolapa
5	44	Loma Bonita
6	134	San Felipe Jalapa de Díaz
7	136	San Felipe Usila
8	169	San José Independencia
9	232	San Lucas Ojitlán
10	278	San Miguel Soyaltepec
11	309	San Pedro Ixcatlán
12	559	San Juan Bautista Valle Nacional

Fuente: Elaboración de la ASFE con la información presentada en los IAGF, cuarto trimestre 2024.



VI. REGIÓN
**SIERRA
DE JUÁREZ** (68 Municipios)

INFORMES DE AVANCE DE GESTIÓN
FINANCIERA DEL CUARTO TRIMESTRE
2024.



51
MUNICIPIOS
CUMPLIDOS



17
MUNICIPIOS
NO CUMPLIDOS

**MUNICIPIOS CUMPLIDOS EN LA PRESENTACIÓN DE LOS INFORMES DE AVANCE DE GESTIÓN FINANCIERA
(4TO TRIMESTRE 2024)**

No	CVE_MUN	MUNICIPIO
Ixtlán		
1	1	Abejones
2	35	Guelatao de Juárez
3	42	Ixtlán de Juárez
4	173	San Juan Atepec
5	191	San Juan Chicomezúchil
6	196	San Juan Evangelista Analco
7	214	San Juan Quiotepec
8	247	Capulálpam de Méndez
9	260	San Miguel Aloápam
10	267	San Miguel del Río
11	296	San Pablo Macuiltianguis
12	335	San Pedro Yaneri
13	336	San Pedro Yólox
14	359	Santa Ana Yareni
15	363	Santa Catarina Ixtepeji
16	419	Santa María Jaltianguis
17	443	Santa María Yavesía
18	458	Santiago Comaltepec
19	473	Santiago Laxopa
20	496	Santiago Xiacuí
21	504	Nuevo Zoquiápam
22	544	Teococuilco de Marcos Pérez
Mixe		
23	31	Tamazulápam del Espíritu Santo
24	231	San Lucas Camotlán



**MUNICIPIOS CUMPLIDOS EN LA PRESENTACIÓN DE LOS INFORMES DE AVANCE DE GESTIÓN FINANCIERA
(4TO TRIMESTRE 2024)**

No	CVE_MUN	MUNICIPIO
25	275	San Miguel Quetzaltepec
26	337	San Pedro y San Pablo Ayutla
27	435	Santa María Tepantlali
28	437	Santa María Tlahuitoltepec
29	502	Santiago Zacatepec
30	554	Totontepec Villa de Morelos
Villa Alta		
31	38	Villa Hidalgo Yalálag
32	97	San Andrés Solaga
33	100	San Andrés Yaá
34	114	San Baltazar Yatzachi el Bajo
35	120	San Bartolomé Zoogocho
36	138	San Francisco Cajonos
37	156	San Idefonso Villa Alta
38	201	San Juan Juquila Vijanos
39	216	San Juan Tabaá
40	222	San Juan Yaeé
41	223	San Juan Yatzona
42	257	San Melchor Betaza
43	280	Villa Talea de Castro
44	299	San Pablo Yaganiza
45	303	San Pedro Cajonos
46	432	Santa María Temaxcalapa
47	442	Santa María Yalina
48	471	Santiago Lalopa
49	503	Santiago Zochila
50	514	Santo Domingo Roayaga
51	522	Santo Domingo Xagacía

Fuente: Elaboración de la ASFE con la información presentada en los IAGF, cuarto trimestre 2024.

**MUNICIPIOS INCUMPLIDOS EN LA PRESENTACIÓN DE LOS INFORMES DE AVANCE DE GESTIÓN FINANCIERA
(4TO TRIMESTRE 2024)**

No	CVE_MUN	MUNICIPIO
Ixtlán		
1	62	Natividad
2	262	San Miguel Amatlán
3	288	San Miguel Yotao
4	365	Santa Catarina Lachatao



**MUNICIPIOS INCUMPLIDOS EN LA PRESENTACIÓN DE LOS INFORMES DE AVANCE DE GESTIÓN FINANCIERA
(4TO TRIMESTRE 2024)**

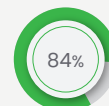
No	CVE_MUN	MUNICIPIO
Mixe		
5	3	Asunción Cacalotepec
6	60	Mixistlán de la Reforma
7	190	San Juan Cotzocón
8	207	San Juan Mazatlán
9	323	San Pedro Ocotepc
10	394	Santa María Alotepec
11	454	Santiago Atitlán
12	465	Santiago Ixcuintepc
13	517	Santo Domingo Tepuxtepec
Villa Alta		
14	128	San Cristóbal Lachirioag
15	246	San Mateo Cajonos
16	457	Santiago Camotlán
17	541	Tanetze de Zaragoza

Fuente: Elaboración de la ASFE con la información presentada en los IAGF, cuarto trimestre 2024.



VII. REGIÓN SIERRA SUR (70 Municipios)

INFORMES DE AVANCE DE GESTIÓN
FINANCIERA DEL CUARTO TRIMESTRE
2024.



59
MUNICIPIOS
CUMPLIDOS



11
MUNICIPIOS
NO CUMPLIDOS

MUNICIPIOS CUMPLIDOS EN LA PRESENTACIÓN DE LOS INFORMES DE AVANCE DE GESTIÓN FINANCIERA (4TO TRIMESTRE 2024)

No	CVE_MUN	MUNICIPIO
Miahuatlán		
1	59	Miahuatlán de Porfirio Díaz
2	61	Monjas
3	95	San Andrés Paxtlán
4	146	San Francisco Logueche
5	148	San Francisco Ozolotepec
6	154	San Ildefonso Amatlán
7	167	San José del Peñasco
8	235	San Luis Amatlán
9	236	San Marcial Ozolotepec
10	254	San Mateo Río Hondo
11	263	San Miguel Coatlán
12	279	San Miguel Suchixtepec
13	289	San Nicolás
14	291	San Pablo Coatlán
15	319	San Pedro Mixtepec
16	344	San Sebastián Coatlán
17	347	San Sebastián Río Hondo
18	351	San Simón Almolongas
19	353	Santa Ana
20	362	Santa Catarina Cuixtla
21	384	Santa Cruz Xitla
22	391	Santa Lucía Miahuatlán
23	424	Santa María Ozolotepec
24	495	Santiago Xanica



**MUNICIPIOS CUMPLIDOS EN LA PRESENTACIÓN DE LOS INFORMES DE AVANCE DE GESTIÓN FINANCIERA
(4TO TRIMESTRE 2024)**

No	CVE_MUN	MUNICIPIO
25	512	Santo Domingo Ozolotepec
26	533	Santo Tomás Tamazulapan
27	538	Sitio de Xitlapehua
Putla		
28	20	Constancia del Rosario
29	37	Mesones Hidalgo
30	76	La Reforma
31	88	San Andrés Cabecera Nueva
32	300	San Pedro Amuzgos
33	377	Santa Cruz Itundujia
34	392	Santa Lucía Monteverde
Sola de Vega		
35	137	San Francisco Cahuacuá
36	149	San Francisco Sola
37	155	San Ildefonso Sola
38	158	San Jacinto Tlacotepec
39	229	San Lorenzo Texmelúcan
40	277	Villa Sola de Vega
41	420	Santa María Lachixío
42	429	Santa María Sola
43	448	Santa María Zaniza
44	450	Santiago Amoltepec
45	477	Santiago Minas
46	491	Santiago Textitlán
47	516	Santo Domingo Teojomulco
48	535	San Vicente Lachixío
49	566	San Mateo Yucutindoo
Yautepec		
50	8	Asunción Tlacolulita
51	64	Nejapa de Madero
52	74	Santa Catarina Quioquitani
53	122	San Bartolo Yautepec
54	125	San Carlos Yautepec
55	204	San Juan Lajarcia
56	316	San Pedro Mártir Quiéchapa
57	357	Santa Ana Tavela
58	361	Santa Catalina Quierí
59	410	Santa María Ecatepec

Fuente: Elaboración de la ASFE con la información presentada en los IAGF, cuarto trimestre 2024.



**MUNICIPIOS INCUMPLIDOS EN LA PRESENTACIÓN DE LOS INFORMES DE AVANCE DE GESTIÓN FINANCIERA
(4TO TRIMESTRE 2024)**

No	CVE_MUN	MUNICIPIO
Miahuatlán		
1	126	San Cristóbal Amatlán
2	159	San Jerónimo Coatlán
3	170	San José Lachiguiri
4	209	San Juan Mixtepec
5	211	San Juan Ozolotepec
Putla		
6	73	Putla Villa de Guerrero
7	415	Santa María Ipalapa
8	447	Santa María Zacatepec
Sola de Vega		
9	386	Santa Cruz Zenzontepec
Yautepec		
10	200	San Juan Juquila Mixes
11	428	Santa María Quiegolani

Fuente: Elaboración de la ASFE con la información presentada en los IAGF, cuarto trimestre 2024.



VIII. REGIÓN
**VALLES
CENTRALES** (121 Municipios)

INFORMES DE AVANCE DE GESTIÓN
FINANCIERA DEL CUARTO TRIMESTRE
2024.



99
MUNICIPIOS
CUMPLIDOS



22
MUNICIPIOS
NO CUMPLIDOS

**MUNICIPIOS CUMPLIDOS EN LA PRESENTACIÓN DE LOS INFORMES DE AVANCE DE GESTIÓN FINANCIERA
(4TO TRIMESTRE 2024)**

No	CVE_MUN	MUNICIPIO
Centro		
1	23	Cuilápam de Guerrero
2	67	Oaxaca de Juárez
3	83	San Agustín de las Juntas
4	87	San Agustín Yatarení
5	91	San Andrés Huayápam
6	92	San Andrés Ixtlahuaca
7	107	San Antonio de la Cal
8	115	San Bartolo Coyotepec
9	157	San Jacinto Amilpas
10	310	San Pedro Ixtlahuaca
11	342	San Raymundo Jalpan
12	350	San Sebastián Tutla
13	375	Santa Cruz Amilpas
14	385	Santa Cruz Xoxocotlán
15	390	Santa Lucía del Camino
16	403	Santa María Coyotepec
17	409	Santa María del Tule
18	519	Santo Domingo Tomaltepec
19	553	Tlaxiácutac de Cabrera
Ejutla		
20	15	Coatecas Altas
21	17	La Compañía
22	28	Heroica Ciudad de Ejutla de Crespo



**MUNICIPIOS CUMPLIDOS EN LA PRESENTACIÓN DE LOS INFORMES DE AVANCE DE GESTIÓN FINANCIERA
(4TO TRIMESTRE 2024)**

No	CVE_MUN	MUNICIPIO
23	69	La Pe
24	80	San Agustín Amatengo
25	101	San Andrés Zabache
26	203	San Juan Lachigalla
27	238	Heroico San Martín de los Cansecos
28	241	San Martín Lachilá
29	268	San Miguel Ejutla
30	534	San Vicente Coatlán
31	542	Taniche
32	563	Yogana
Etla		
33	33	Guadalupe Etla
34	63	Nazareno Etla
35	77	Reyes Etla
36	84	San Agustín Etla
37	102	San Andrés Zautla
38	135	San Felipe Tejalápam
39	175	San Juan Bautista Atlatlahuca
40	179	San Juan Bautista Jayacatlán
41	293	San Pablo Etla
42	294	San Pablo Huitzo
43	338	Villa de Etla
44	426	Santa María Peñoles
45	483	Santiago Suchilquitongo
46	487	Santiago Tenango
47	494	Santiago Tlazoyaltepec
Ocotlán		
48	72	San José del Progreso
49	103	San Antonino Castillo Velasco
50	112	San Baltazar Chichicápam
51	132	San Dionisio Ocotlán
52	162	San Jerónimo Taviche
53	192	San Juan Chilateca
54	243	San Martín Tilcajete
55	301	San Pedro Apóstol
56	315	San Pedro Mártir
57	328	San Pedro Taviche
58	360	Santa Ana Zegache
59	368	Santa Catarina Minas
60	393	Santa Lucía Ocotlán



**MUNICIPIOS CUMPLIDOS EN LA PRESENTACIÓN DE LOS INFORMES DE AVANCE DE GESTIÓN FINANCIERA
(4TO TRIMESTRE 2024)**

No	CVE_MUN	MUNICIPIO
61	452	Santiago Apóstol
62	530	Santo Tomás Jalieza
63	561	Yaxe
Tlacolula		
64	118	San Bartolomé Quialana
65	131	San Dionisio Ocotepec
66	145	San Francisco Lachigoló
67	194	San Juan del Río
68	197	San Juan Guelavía
69	219	San Juan Teitipac
70	325	San Pedro Quiatoni
71	333	San Pedro Totolápam
72	343	San Sebastián Abasolo
73	349	San Sebastián Teitipac
74	356	Santa Ana del Valle
75	380	Santa Cruz Papalutla
76	411	Santa María Guelacé
77	449	Santa María Zoquitlán
78	475	Santiago Matatlán
79	506	Santo Domingo Albarradas
80	546	Teotitlán del Valle
81	550	San Jerónimo Tlacoahuaya
82	551	Tlacolula de Matamoros
83	560	Villa Díaz Ordaz
Zaachila		
84	108	San Antonio Huitepec
85	273	San Miguel Peras
86	292	San Pablo Cuatro Venados
87	388	Santa Inés del Monte
88	565	Villa de Zaachila
Zimatlán		
89	13	Ciénega de Zimatlán
90	48	Magdalena Mixtepec
91	104	San Antonino el Alto
92	123	San Bernardo Mixtepec
93	271	San Miguel Mixtepec
94	295	San Pablo Huixtepec
95	369	Santa Catarina Quiané
96	378	Santa Cruz Mixtepec
97	389	Santa Inés Yatzeche



**MUNICIPIOS CUMPLIDOS EN LA PRESENTACIÓN DE LOS INFORMES DE AVANCE DE GESTIÓN FINANCIERA
(4TO TRIMESTRE 2024)**

No	CVE_MUN	MUNICIPIO
98	398	Ayoquezco de Aldama
99	570	Zimatlán de Álvarez

Fuente: Elaboración de la ASFE con la información presentada en los IAGF, cuarto trimestre 2024.

**MUNICIPIOS INCUMPLIDOS EN LA PRESENTACIÓN DE LOS INFORMES DE AVANCE DE GESTIÓN FINANCIERA
(4TO TRIMESTRE 2024)**

No	CVE_MUN	MUNICIPIO
Centro		
1	399	Santa María Atzompa
2	174	Ánimas Trujano
Etla		
3	45	Magdalena Apasco
4	150	San Francisco Telixtlahuaca
5	161	San Jerónimo Sosola
6	178	San Juan Bautista Guelache
7	193	San Juan del Estado
8	227	San Lorenzo Cacaotepec
9	531	Santo Tomás Mazaltepec
10	539	Soledad Etla
Ocotlán		
11	7	Asunción Ocotlán
12	49	Magdalena Ocotlán
13	68	Ocotlán de Morelos
14	284	San Miguel Tilquiápam
Tlacolula		
15	51	Magdalena Teitipac
16	78	Rojas de Cuauhtémoc
17	226	San Lorenzo Albarradas
18	233	San Lucas Quiavini
19	298	San Pablo Villa de Mitla
Zaachila		
20	555	Trinidad Zaachila
Zimatlán		
21	358	Santa Ana Tlapacoyan
22	387	Santa Gertrudis

Fuente: Elaboración de la ASFE con la información presentada en los IAGF, cuarto trimestre 2024.



Auditoría Superior de Fiscalización
del Estado de Oaxaca

www.asfeoaxaca.gob.mx

Boulevard Eduardo Vasconcelos N° 617,
Barrio Jalatlaco, Centro. C.P. 68080

