

ÓRGANO SUPERIOR DE FISCALIZACIÓN DEL ESTADO DE OAXACA (OSFE)

I. RESULTADOS GENERALES

OBJETIVO GENERAL: Revisar y analizar los Informes de Avance de Gestión Financiera, así como fiscalizar las Cuentas Públicas de los Poderes del Estado y Municipios, entes públicos estatales y municipales, organismos públicos autónomos y en general, cualquier entidad, persona física o moral, pública o privada que haya recaudado, administrado, manejado o ejercido recursos públicos estatales o municipales, a fin de impulsar su correcta aplicación y apego a la normatividad vigente, fomentando así una cultura de legalidad, transparencia y rendición de cuentas.

1. INFORME DE AVANCE DE GESTIÓN

Los entes fiscalizables tienen la obligación de rendir cuentas al Órgano Superior de Fiscalización del Estado de Oaxaca, sobre los avances físicos y financieros, así como el cumplimiento de los objetivos contenidos en los programas estatales y municipales aprobados como parte integrante de las Cuentas Públicas. Durante el trimestre abril-junio, se realizó 1 informe de avance de gestión en el cual se da a conocer el grado de cumplimiento de los objetivos, metas y satisfacción de necesidades proyectados en los programas.

2. CAPACITACIÓN

2.1. Capacitación a Servidores Públicos de los Entes Fiscalizables

2.1.1. Capacitación a Servidores Públicos del OSFE y Servidores Públicos Municipales

En el marco del programa anual de capacitación 2018, dirigido a los servidores públicos del OSFE y a los servidores públicos municipales, y con el objetivo de coadyuvar en el cumplimiento y presentación de sus obligaciones de acuerdo a las disposiciones normativas vigentes, durante el periodo abril – junio, el Órgano Superior de Fiscalización del Estado de Oaxaca, realizó 15 eventos de capacitación, donde se instruyó a un total de 328 personas; cabe mencionar que un curso fue gestionado externamente por un municipio y en otros se participó en colaboración, como se muestra en la siguiente tabla:

NOMBRE DEL TALLER Y/O CURSO	EVENTOS	PERSONAS CAPACITADAS	TIPO DE CURSO
Curso "La Atención y el Servicio dentro de la Administración Pública"	5	39	Destinado para Servidores Públicos del OSFE
Curso "Obligaciones en materia de Transparencia"	1	42	Destinado para Servidores Públicos del OSFE, en colaboración
Curso "Ley de Disciplina Financiera de las Entidades Federativas y los Municipios"	1	43	Destinado para Servidores Públicos del OSFE, en colaboración
Curso "Ley General de Responsabilidades Administrativas"	2	44	Destinado para Servidores Públicos del OSFE, en colaboración
Curso "Proceso de Entrega-Recepción Municipal"	5	147	Destinado para Servidores Públicos Municipales
El Registro en la Obra Pública en el SiMCA	1	13	Solicitado por un Municipio
TOTAL	15	328	

3. AUDITORÍAS

3.1. Cuenta Pública Estatal

Durante el trimestre abril - junio, se efectuaron actividades enfocadas al cumplimiento de los objetivos de la Revisión y Fiscalización de la Cuenta Pública Estatal correspondiente al ejercicio fiscal 2017 (PAAVI 2018) en sus etapas de planeación, notificación y ejecución en 11 Dependencias y Órganos Públicos Descentralizados del Gobierno del Estado de Oaxaca; se iniciaron 11 auditorías, las cuales están debidamente planeadas y notificadas, mismas que se encuentran en proceso de revisión y fiscalización del gasto.

3.2. Cuenta Pública Municipal

Durante el trimestre abril - junio, el Órgano Superior de Fiscalización del Estado de Oaxaca llevó a cabo actividades sustantivas para la función fiscalizadora y la gestión financiera.

Se efectuaron actividades relacionadas al cumplimiento de los objetivos de la Revisión y Fiscalización del Gasto Público Municipal, especificando lo siguiente: se dio inicio a los procedimientos de auditorías determinados por el Programa Anual de Auditorías, Visitas e Inspecciones (PAAVI 2018), al respecto, se notificaron a 37 entes municipales el correspondiente número de auditorías y requerimientos de información, para hacer un total de 72 municipios notificados en el primer y segundo trimestre; de los cuales únicamente 7 municipios fueron omisos, siendo recepcionada la información correspondiente a 57 municipios, encontrándose 1 municipio dentro del plazo legal para atender el requerimiento de información.

Durante el periodo que se informa fue concluido el proceso de auditoría respecto a 7 municipios, siendo remitidos los correspondientes Informes de Resultados Finales y Observaciones Preliminares a la Auditoría Especial de Cumplimiento y Situaciones Excepcionales a Municipios del Órgano Superior de Fiscalización del Estado que continúa con el procedimiento de auditoría acorde al artículo 22 de la Ley de Fiscalización Superior y Rendición de Cuentas para el Estado de Oaxaca.

Durante el presente periodo, se concluyó en un 100% el proceso de auditorías de 2 municipios de los ejercicios fiscales 2014 y 2016, correspondientes al Programa Anual de Auditorías, Visitas e Inspecciones 2017; (PAAVI 2017), mismos que fueron notificados a las Autoridades Municipales en funciones, remitiéndose el correspondiente expediente a la instancia encargada de elaborar las determinaciones de daños y presunta responsabilidad que la integran.

II. INFORMACION CONTABLE

Gobierno del Estado de Oaxaca

UR: 202 - ÓRGANO SUPERIOR DE FISCALIZACIÓN DEL ESTADO DE OAXACA

UE: 001 - AUDITORÍA SUPERIOR DEL ESTADO DE OAXACA

Estado de Situación Financiera

Del 1° de enero al 30 de junio de 2018 y 2017

(Pesos)



Gobierno del Estado

Oaxaca

CONCEPTO	EJERCICIO FISCAL 2018	EJERCICIO FISCAL 2017	CONCEPTO	EJERCICIO FISCAL 2018	EJERCICIO FISCAL 2017
ACTIVO			PASIVO		
ACTIVO CIRCULANTE			PASIVO CIRCULANTE		
DERECHOS Y EQUIVALENTES	5,932,952	1,666,622	CUENTAS POR PAGAR A CORTO PLAZO	13,888,420	12,693,742
Derechos a recibir efectivo o equivalentes	9,054,721	11,027,120	Total de PASIVO CIRCULANTE	13,888,420	12,693,742
Total de ACTIVO CIRCULANTE	14,987,673	12,693,742	TOTAL PASIVO	13,888,420	12,693,742
ACTIVO NO CIRCULANTE			HACIENDA PÚBLICA/PATRIMONIO		
BIENES MUEBLES	20,866,004	19,509,617	HACIENDA PÚBLICA/PATRIMONIO CONTRIBUIDO		
ACTIVOS INTANGIBLES	272,465	174,000	ACTUALIZACIÓN DE LA HACIENDA PÚBLICA/PATRIMONIO	4,977,132	4,977,132
Total de ACTIVO NO CIRCULANTE	21,138,469	19,683,617	Total de HACIENDA PÚBLICA/PATRIMONIO CONTRIBUIDO	4,977,132	4,977,132
TOTAL DE ACTIVOS	36,126,142	32,377,359	HACIENDA PÚBLICA/PATRIMONIO GENERADO		
			RESULTADOS DE EJERCICIO (AHORRO/ DESAHORRO)	0	0
			RESULTADOS DE EJERCICIOS ANTERIORES	16,092,903	14,706,485
			Total de HACIENDA PÚBLICA/PATRIMONIO GENERADO	21,070,034	19,683,617
			TOTAL HACIENDA	1,167,688	0
			Resultados del Ejercicio (Ahorro/Desahorro)	36,126,142	32,377,359
			Total de Pasivo y Patrimonio/ Hacienda Pública		



TITULAR DE LA UNIDAD DE ADMINISTRACIÓN
ISABEL GARCÍA JUÁREZ
 C.P. ROSA ISABEL GARCÍA JUÁREZ
 UNIDAD DE ADMINISTRACIÓN



[Handwritten Signature]
 TITULAR DEL ÓRGANO SUPERIOR DE FISCALIZACIÓN DEL ESTADO DE OAXACA

C.P. GUILLERMO MECCHÚN VELAZQUEZ
 ÓRGANO SUPERIOR DE FISCALIZACIÓN DEL ESTADO DE OAXACA

Gobierno del Estado de Oaxaca

UR: 202 - ÓRGANO SUPERIOR DE FISCALIZACIÓN DEL ESTADO DE OAXACA

UE: 001 - AUDITORÍA SUPERIOR DEL ESTADO DE OAXACA

Estado de Actividades

Del 1° de enero al 30 de junio de 2018 y 2017

(Pesos)



Oaxaca

Gobierno del Estado

CONCEPTO	EJERCICIO FISCAL 2018	EJERCICIO FISCAL 2017	CONCEPTO	EJERCICIO FISCAL 2018	EJERCICIO FISCAL 2017
INGRESOS Y OTROS BENEFICIOS			GASTOS Y OTRAS PERDIDAS		
PARTICIPACIONES, APORTACIONES, TRANSFERENCIAS, ASIGNACIONES, SUBSIDIOS Y OTRAS AYUDAS	45,486,320	35,482,153	TRANSFERENCIAS, ASIGNACIONES, SUBSIDIOS Y OTRAS AYUDAS	44,318,632	35,482,153
TRANSFERENCIAS, ASIGNACIONES, SUBSIDIOS Y OTRAS AYUDAS	45,486,320	35,482,153	TRANSFERENCIAS INTERNAS Y ASIGNACIONES AL SECTOR PÚBLICO	44,318,632	35,482,153
TOTAL DE INGRESOS Y OTROS BENEFICIOS	45,486,320	35,482,153	TOTAL DE GASTOS Y OTRAS PERDIDAS	44,318,632	35,482,153
			AHORRO NETO DEL EJERCICIO	1,167,688	0



TITULAR DE LA UNIDAD DE ADMINISTRACIÓN SUPERIOR DE FISCALIZACIÓN DEL ESTADO DE OAXACA
C.P. ROSA ISABEL GARCÍA JUÁREZ
UNIDAD DE ADMINISTRACIÓN



TITULAR DEL ÓRGANO SUPERIOR DE FISCALIZACIÓN DEL ESTADO DE OAXACA

C.P. GUILLERMO MECCHIUN VILLALBA
ÓRGANO SUPERIOR DE FISCALIZACIÓN DEL ESTADO DE OAXACA



Oaxaca

Gobierno del Estado

Concepto	Hacienda Pública / Patrimonio		Ajustes por Cambios de Valor		Total
	Contribuido	Ejerc. Ant.	Generado	Del Ejercicio	
Patrimonio Neto Inicial Ajustado del Ejercicio	4,977,132	0	0	0	4,977,132
ACTUALIZACIONES DEL PATRIMONIO	4,977,132	0	0	0	4,977,132
Variaciones de la Hacienda Pública / Patrimonio Neto del Ejercicio	0	0	14,234,793	0	14,234,793
RESULTADOS DE EJERCICIOS ANTERIORES	0	0	14,706,485	0	14,706,485
RESULTADOS DEL EJERCICIO (AHORRO/ DESAHORRO)	0	0	-471,692	0	-471,692
Hacienda Pública / Patrimonio Neto Final del Ejercicio 2017	4,977,132	0	14,234,793	0	19,211,925
Cambios en la Hacienda Pública / Patrimonio Neto del Ejercicio 2018	4,977,132	0	0	0	4,977,132
ACTUALIZACIONES DEL PATRIMONIO	4,977,132	0	0	0	4,977,132
Variaciones de la Hacienda Pública / Patrimonio Neto del Ejercicio	0	0	14,999,798	0	14,999,798
RESULTADOS DE EJERCICIOS ANTERIORES	0	0	16,092,903	0	16,092,903
RESULTADOS DEL EJERCICIO (AHORRO/ DESAHORRO)	0	0	-1,093,105	0	-1,093,105
Saldo Neto en la Hacienda Pública / Patrimonio 2018	4,977,132	0	14,999,798	0	19,976,930



TITULAR DE LA UNIDAD DE ADMINISTRACIÓN
 ÓRGANO SUPERIOR DE FISCALIZACIÓN DEL ESTADO DE OAXACA
 C.P. ROSA ISABEL GARCÍA JUÁREZ



TITULAR DEL ÓRGANO SUPERIOR DE FISCALIZACIÓN DEL ESTADO DE OAXACA
 C.P. GUILLERMO MIEREGUANO SUPERIOR DE FISCALIZACIÓN DEL ESTADO DE OAXACA



Oaxaca

Gobierno del Estado

CONCEPTO	ORIGEN	APLICACIÓN	CONCEPTO	ORIGEN	APLICACIÓN
ACTIVO	1,972,399	5,721,183	PASIVO	1,194,678	0
ACTIVO CIRCULANTE	1,972,399	4,266,330	PASIVO CIRCULANTE	1,194,678	0
EFFECTIVO Y EQUIVALENTES	0	4,266,330	CUENTAS POR PAGAR A CORTO PLAZO	1,194,678	0
DERECHOS A RECIBIR EFECTIVO O EQUIVALENTES	1,972,399	0	HACIENDA PÚBLICA/PATRIMONIO	1,386,418	0
ACTIVO NO CIRCULANTE	0	1,454,853	HACIENDA PÚBLICA/PATRIMONIO CONTRIBUIDO	0	0
BIENES MUEBLES	0	1,356,388	ACTUALIZACIÓN DE LA HACIENDA PÚBLICA/ PATRIMONIO	0	0
ACTIVOS INTANGIBLES	0	98,465	HACIENDA PÚBLICA/PATRIMONIO GENERADO	1,386,418	0
			RESULTADOS DE EJERCICIO (AHORRO/ DESAHORRO)	0	0
			RESULTADOS DE EJERCICIOS ANTERIORES	1,386,418	0
			RESULTADOS DEL EJERCICIO (AHORRO/DESAHORRO)	10,004,167	0
			TOTALES	12,585,263	0



TITULAR DE LA UNIDAD DE ADMINISTRACIÓN
 C.P. ROSA ISABEL GARCÍA JUÁREZ
 UNIDAD DE ADMINISTRACIÓN



TITULAR DEL ÓRGANO SUPERIOR DE FISCALIZACIÓN DEL ESTADO DE OAXACA
 C.P. GUILLERMO MEGGERS JUVAREZ



GOBIERNO DEL ESTADO DE OAXACA
UR: 202 ÓRGANO SUPERIOR FISCALIZACIÓN DEL ESTADO DE OAXACA
ESTADO DE FLUJO DE EFECTIVO DEL 01 DE ENERO AL 30 DE JUNIO DE 2018.

	EJERCICIO 2018	
Flujos de Efectivo de las Actividades de Gestión		
Origen		
Impuestos		
Contribuciones de Mejoras		
Derechos		
Productos de Tipo Corriente		
Aprovechamientos de Tipo Corriente		
Ingresos por Ventas de Bienes y Servicios Producidos en Establecimientos del Gobierno		
Otras Contribuciones Causadas en Ejercicios Anteriores		
Participaciones y Aportaciones		
Participaciones		
Aportaciones		
Convenios		
Transferencias,Asignaciones y Subsidios y Otras Ayudas		
Transferencias internas y Asignaciones al Sector Público	45,486,320.00	
Transferencias al Resto del Sector Público		
Subsidios y Subvenciones		
Ayudas Sociales		
Pensiones y Jubilaciones		
Suma Otros Ingresos y Beneficios		<u>45,486,320.00</u>
Aplicación		
Servicios Personales		
Materiales y Suministros		
Servicios Generales		
Transferencias,Asignaciones,Subsidios y Otras Ayudas		
Transferencias Internas y Asignaciones al Sector Público	44,318,632.00	
Transferencias al resto del Sector Público		
Subsidios y Subvenciones		
Ayudas Sociales		
Pensiones y Jubilaciones		
Transferencias a Fideicomisos,Mandatos y Contratos Análogos		
Transferencias a la Seguridad Social		
Donativos		
Transferencias al Exterior		
Participaciones y Aportaciones		
Participaciones		
Aportaciones		
Convenios		
Esimaciones, Depreciaciones, Deterioros, Obsolescencias y Amortizaciones		
Disminución de Bienes por Pérdida, Obsolescencia y Deterioro		
Flujos Netos de Efectivo por Actividades de Operación		<u>44,318,632.00</u>
Flujos de Efectivo de las Actividades de Inversión		
Origen		
Contribuciones de Capital		
Venta de Activos Físicos		
Otros		
Aplicación		
Bienes Inmuebles y Muebles		
Construcciones en Proceso (Obra Pública)		
Otros		
Flujos Netos de Efectivo por Actividades de Inversión		<u>0.00</u>
Flujo de Efectivo de las Actividades de Financiamiento		
Origen		
Endeudamiento Neto		
Interno		
Externo		
Incremento de Otros Pasivos		
Disminución de Activos Financieros		
Aplicación		
Incremento de Activos Financieros		
Servicios de la Deuda		
Interno		
Externo		
Disminución de otros Pasivos		
Flujos Netos de Efectivo por Actividades de Financiamiento		
Incremento/Disminución Neta en el Efectivo y Equivalentes al efectivo		
Efectivo y Equivalentes al Efectivo al Inicio del Ejercicio		
Efectivo y Equivalentes al Efectivo al Final del Ejercicio		



ÓRGANO SUPERIOR DE FISCALIZACIÓN DEL ESTADO DE OAXACA
UNIDAD DE ADMINISTRACIÓN

C.P. ROSA ISABEL GARCÍA JUÁREZ
TITULAR DE LA UNIDAD DE ADMINISTRACIÓN



ÓRGANO SUPERIOR DE FISCALIZACIÓN DEL ESTADO DE OAXACA

C.P.C. GUILLERMO MEGRÚN VELÁZQUEZ
TITULAR DEL OSFE



Oaxaca

Gobierno del Estado

DESCRIPCION	SALDO INICIAL	PERIODO		SALDO FINAL	FLUJO
		CARGOS	ABONOS		
ACTIVO					
ACTIVO CIRCULANTE	13,703,526	60,563,426	59,279,280	14,987,673	1,284,146
EFFECTIVO Y EQUIVALENTES	2,887,361	48,967,501	45,921,910	5,992,952	3,045,591
DERECHOS A RECIBIR EFECTIVO O EQUIVALENTES	10,816,166	11,595,926	13,357,370	9,054,721	-1,761,445
ACTIVO NO CIRCULANTE	21,065,538	147,640	74,709	21,138,469	72,931
BIENES MUEBLES	20,793,073	147,640	74,709	20,866,004	72,931
ACTIVOS INTANGIBLES	272,465	---	---	272,465	---
TOTAL ACTIVO	34,769,065	60,711,066	59,353,989	36,126,142	1,357,077



TITULAR DE LA UNIDAD DE ADMINISTRACIÓN FISCALIZACIÓN DEL ESTADO DE OAXACA
C.P. ROSA ISABEL GARCÍA JUÁREZ
UNIDAD DE ADMINISTRACIÓN



TITULAR DEL ÓRGANO SUPERIOR DE FISCALIZACIÓN DEL ESTADO DE OAXACA

C.P. GUILLERMO MEGCHUN
ÓRGANO SUPERIOR DE FISCALIZACIÓN DEL ESTADO DE OAXACA



DENOMINACIÓN DE LAS DEUDAS	MONEDA DE CONTRATACIÓN	INSTITUCIÓN O PAÍS ACREEDOR	SALDO INICIAL DEL PERIODO	SALDO FINAL DEL PERIODO
DEUDA PÚBLICA				
Deuda Interna				
Corto Plazo				
Instituciones de Crédito	PESOS	MEXICO	000	000
Títulos y Valores			000	000
Arrendamientos Financieros			000	000
Deuda Externa				
Organismos Financieros Internacionales			000	000
Deuda Bilateral			000	000
Títulos y Valores			000	000
Arrendamientos Financieros			000	000
Largo Plazo			000	000
Subtotal a Corto Plazo			000	000
Deuda Interna				
Instituciones de Crédito	PESOS	MEXICO	000	000
Títulos y Valores			000	000
Arrendamientos Financieros			000	000
Deuda Externa				
Organismos Financieros Internacionales			000	000
Deuda Bilateral			000	000
Títulos y Valores			000	000
Arrendamientos Financieros			000	000
Largo Plazo			000	000
Subtotal a Largo Plazo			000	000
OTROS PASIVOS				
OTROS	PESOS	MEXICO	000	000
SUBTOTAL OTROS PASIVOS			000	000
TOTAL DEUDA Y OTROS PASIVOS			000	000

INFORME SOBRE PASIVOS CONTINGENTES
DEL 01 DE ENERO AL 30 DE JUNIO DE 2018

NO APLICA

NOTAS A LOS ESTADOS FINANCIEROS

DEL 01 DE ENERO AL 30 DE JUNIO DE 2018
(PESOS)

Remito informe relacionado con la Información Financiera del Órgano Superior de Fiscalización del Estado de Oaxaca del periodo de 01 de Enero al 30 de Junio de 2018:

NOTAS A DESGLOSE

I) NOTAS AL ESTADO DE SITUACION FINANCIERA

El estado de Situación Financiera tiene como propósito mostrar información relativa a los recursos y obligaciones de la entidad.

ACTIVO

CUENTAS	EJERCICIO FISCAL 2018	EJERCICIO FISCAL 2017
ACTIVO CIRCULANTE		
Efectivo Equivalentes	5,932,952	1,666,622
Derechos a recibir efectivo y Esquemas	9,054,721	11,027,120
Total de Activo Circulante	14,987,673	12,693,742
Bienes Muebles	20,866,004	19,509,617
Activos Intangibles	272,465	174,000
Depreciación, Deterioro y amortización Acumulada de Bienes e Intangibles	0	0
Total de Activo no Circulante	21,138,469	19,683,617
TOTAL DE ACTIVOS	36,126,142	32,377,359

ACTIVO CIRCULANTE

Efectivo y Equivalentes

El rubro de efectivo y equivalentes al 31 de Junio del 2018, representa los recursos disponibles de la Entidad, saldo que se refleja los recursos de las cuentas bancarias que se tienen activas: 4054449400 Supervisión y Vigilancia; 4057803389 Servicios Personales 2015; 4058678616 Servicios Personales 2016; 4058912254 Gastos de Operación 2016; 4058911835 Fondo Revolvente 2016; 4059796524 Gastos de Operación 2017; 4059796532 Fondo Revolvente 2017; 4060445301 ASE Subsidio SIMCA 2017; 4057152977 Fondo para el Fortalecimiento de la Fiscalización; 4060990496 OSFE Servicios Personales; 4060990504 OSFE Gastos se Operación, 4060990512 OSFE Fondo Revolvente y 4061345575 Recurso SIMCA 2018

Derechos a recibir Efectivo o Equivalentes

En el rubro de Derechos a recibir Efectivo y Equivalentes (Otros deudores diversos por cobrar a Corto Plazo) el saldo que se expresa en el Estado de Situación Financiera al 30 de Junio de 2018, corresponden a las provisiones por retenciones de nómina de Impuestos Sobre Sueldos y Salarios (ISSS), contribuciones de Seguro de Vida, personal administrativo, base confianza, seguros de vida MMS, Fondo de Pensiones, Prestamos Quirografario, Línea de Captura, Préstamo Directo y Paquete de Materiales. Así mismo lo conforman el importe de servicios personales y gastos de operación de ejercicios anterior pendientes de ministrar por parte de la Secretaría de Finanzas.

ACTIVO NO CIRCULANTE

Está constituido por el conjunto de valores y derechos de realización o disponibilidad con un periodo de tiempo superior a un año.

Bienes muebles

El rubro de Bienes Muebles del 01 de Enero al 30 de Junio del Órgano Superior de Fiscalización del Estado de Oaxaca, está integrado de la siguiente forma:

CUENTAS	EJERCICIO FISCAL 2018	EJERCICIO FISCAL 2017
Muebles de Oficina y Estantería	2,788,919	2,496,446
Equipo de Cómputo y Tecnologías de la Información	6,902,424	5,952,252
Otros mobiliarios y equipos de administración	204,376	195,876
Equipos y Aparatos Audiovisuales	199,293	170,728
Cámaras fotográficas y de video	35,536	35,536
Equipo Médico y de Laboratorio		
Instrumental Médico y de Laboratorio		
Automóviles y Camiones	8,918,894	9,136,494
Maquinaria y Equipo Agropecuario		
Maquinaria, Otros Equipos y Herramientas	1,816,563	1,522,285
TOTAL	20,866,004	19,509,617

Al 30 de Junio de 2018, el saldo del rubro de Activo no Circulante es de \$21,138,469 (veintiún millones ciento treinta y ocho mil cuatrocientos sesenta y nueve pesos 00/100 M.N.). Es importante mencionar que la diferencia que existe en relación con los bienes muebles corresponde al importe de los Activos Intangibles de Software por la cantidad de \$272,465.00.

PASIVO

El saldo de este rubro al 30 de Junio de 2018, asciende a la cantidad de \$ 13,888,420.00 (trece millones ochocientos ochenta y ocho mil cuatrocientos veinte pesos 00/100 M.N., que corresponden a los compromisos de pagos adquiridos durante los ejercicios fiscales 2015 y 2016 con varios proveedores y prestadores de servicios por las adquisiciones de bienes y contratación de servicios por pagar a corto plazo. Así mismo, se integra por los importes de las provisiones de nóminas (retenciones a trabajadores para pagos a terceros) correspondientes al ejercicio 2018:

PASIVO CIRCULANTE

CUENTAS	EJERCICIO FISCAL 2018	EJERCICIO FISCAL 2017
Servicios Personales por pagar a corto plazo	504,359	663,767
Deudas por Adquisición de Bienes y Contratación de Servicios por Pagar a Corto Plazo	931,159	637,939
Transferencias Internas y Asignaciones al Sector Público	4,747,346	6,003,758
Retenciones de Impuestos por Pagar a Corto Plazo	929,787	638,310
Retenciones del Sistema de seguridad social por Pagar a Corto Plazo	627,378	1,197,293
Otras retenciones y Contribuciones por Pagar a Corto Plazo	3,966	4,086
Fondos Rotatorios por Pagar a Corto Plazo	400,000	400,000
Otras Cuentas por Pagar a corto plazo	5,744,425	3,148,590
TOTAL	13,888,420	12,693,742

HACIENDA PÚBLICA/PATRIMONIO

CUENTAS	EJERCICIO FISCAL 2018	EJERCICIO FISCAL 2017
HACIENDA PÚBLICA/PATRIMONIO CONTRIBUIDO	4,977,132	4,977,132
Resultados de Ejercicio (ahorro/Desarrollo)	0	0
Resultado de ejercicios Anteriores	16,092,903	14,706,587
Total de Hacienda Pública/Patrimonio Generado	16,092,903	14,706,587
Resultado del Ejercicio (Ahorro/Desarrollo)	1,167,688	0

La cuenta de Hacienda Pública/Patrimonio, refleja un saldo al 30 de junio de 2018 por la cantidad de \$ 21,070,034.00 (Veintiún millones setenta mil treinta y cuatro pesos 00/100 M.N.).

Resultado del Ejercicio (ahorro/Desarrollo) asciende a la cantidad de \$ 1,167,688 (un millón ciento sesenta y siete mil seiscientos ochenta y ocho pesos 00/100 M.N.).

II) NOTAS AL ESTADO DE ACTIVIDADES

Muestra el resultado de las operaciones de la entidad correspondiente al periodo del 01 de Enero al 30 de Junio de 2018, integrado de la siguiente forma:

CUENTAS	EJERCICIO FISCAL 2018	EJERCICIO FISCAL 2017
INGRESOS Y OTROS BENEFICIOS		
PARTICIPACIONES, APORTACIONES, TRANSFERENCIAS, ASIGNACIONES, SUBSIDIOS Y OTRAS AYUDAS	45,486,320	35,482,153
TOTAL DE INGRESOS Y OTROS BENEFICIOS	45,486,320	35,482,153
GASTOS Y OTRAS PERDIDAS		
TRASNFERENCIAS INTERNAS Y ASIGNACIONES AL SECTOR PUBLICO	44,318,632	35,482,153
PENSIONES Y JUBILACIONES	0	0
OTROS GASTOS Y PERDIDAS EXTRAORDINARIAS	0	0
TOTAL DE GASTOS Y OTRAS PERDIDAS	44,318,632	35,482,153
AHORRO NETO DEL EJERCICIO	1,167,688	0

Ingresos y Otros Beneficios

Los ingresos corresponden a los recursos recibidos correspondiente al periodo del 01 de Enero al 30 de Junio de 2018, el cual asciende a un importe de \$45,486,320.00 (cuarenta y cinco millones cuatrocientos ochenta y seis mil trescientos veinte pesos 00/100 M.N.) recursos que fueron comprometidos y devengados durante el periodo de enero a junio 2018.

Gastos y Otras Pérdidas

El rubro de Gastos y Otras Pérdidas, corresponden a lo devengado por la Entidad durante el periodo del 01 de Enero al 30 de Junio de 2018, por la cantidad de \$44,318,632.00 (cuarenta y cuatro millones trescientos dieciocho mil seiscientos treinta y dos pesos 00/100 M.N.) integrado en su totalidad por las Transferencias Internas y Asignaciones al Sector Público, correspondiente a recursos que fueron comprometidos y devengados en los rubros de: Servicios personales, Materiales y Suministros, y Servicios Generales durante el periodo del 01 de Enero al 30 de Junio de 2018.

Ahorro Neto del Ejercicio

En el Estado de Actividades en el período comprendido del 01 de Enero al 30 de Junio de 2018, refleja un Ahorro Neto del Ejercicio por la cantidad de \$1,167,688.00 (un millón ciento sesenta y siete mil seiscientos ochenta y ocho pesos 00/100 M.N.).

III) NOTAS AL ESTADO DE VARIACION EN LA HACIENDA PÚBLICA

Variaciones de la hacienda Pública/Patrimonio Neto del ejercicio Hacienda Pública/ Patrimonio generado Resultados de Ejercicios Anteriores

En el apartado de Hacienda Pública/Patrimonio 2018, el saldo al 30 de Junio asciende a la cantidad de \$ 19,976,930 (diecinueve millones novecientos setenta y seis mil novecientos treinta pesos 00/100 M.N.).

RUBRO	VARIACIONES
Hacienda Pública/Patrimonio Neto Final del Ejercicio 2017	19,211,925
Resultados de Ejercicios Anteriores	16,092,903
Saldo Neto en la Hacienda Pública/Patrimonio 2018	19,976,930

IV) NOTAS AL ESTADO DE FLUJOS DE EFECTIVO

Efectivo y equivalentes

1. Análisis de saldo en la cuenta de Efectivo y Equivalentes:

CONCEPTO	EJERCICIO FISCAL 2018	EJERCICIO FISCAL 2017
Transferencias internas y Asignaciones al Sector Público	45,486,320	35,482,153
Suma Otros Ingresos y Beneficios	45,486,320	35,482,153
Transferencias Internas y Asignaciones al Sector Público	44,318,632	35,482,153
Flujos Netos de Efectivo por Actividades de Operación	44,318,632	35,482,153

2. Conciliación de los Flujos de Efectivo Netos de las Actividades de Operación y la cuenta de Ahorro/Desarrollo antes de Rubros Extraordinarios.

CONCEPTO	EJERCICIO FISCAL 2018	EJERCICIO FISCAL 2017
Ahorro/Desarrollo antes de rubros Extraordinarios	0	0
Transferencias Internas y Asignaciones al Sector Público	45,486,320	35,482,153
Flujos Netos de Efectivo por Actividades de Operación	45,486,320	35,482,153

UR:202.- AUDITORIA SUPERIOR DEL ESTADO DE OAXACA Conciliación entre los Ingresos Presupuestarios y Contables Correspondiente del 01 de enero al 30 de Junio de 2018		
1. Ingresos Presupuestarios		\$44,359,669.72
2. Más ingresos contables no presupuestarios		\$1,126,650.00
Incremento por variación de inventarios	0,00	
Disminución del exceso de estimaciones por pérdida o deterioro u obsolescencia	0,00	
Disminución del exceso de provisiones	0,00	
Otros ingresos y beneficios varios	0,00	
Otros ingresos contables no presupuestarios	0,00	
3. Menos ingresos presupuestarios no contables		0,00
Productos de capital	0,00	
Aprovechamientos capital	0,00	
Ingresos derivados de financiamientos	0,00	
Otros Ingresos presupuestarios no contables	0,00	
4. Ingresos Contables		\$45,486,319.72

UR:202.- AUDITORIA SUPERIOR DEL ESTADO DE OAXACA Conciliación entre los Egresos Presupuestarios y los Gastos Contables Correspondiente del 01 de enero al 30 de Junio de 2018		
1. Total de egresos (presupuestarios)		\$44,318,632.06
2. Menos egresos presupuestarios no contables		0,00
Mobiliario y equipo de oficina	0,00	
Equipo de cómputo y tecnologías de la información	0,00	
Equipo Audiovisual	0,00	
Automóviles y Camiones	0,00	
Otros Mobiliarios y Equipos de Administración	0,00	
Otros Egresos Presupuestales No Contables	0,00	
3. Más Gasto Contables No Presupuestales		0,00
Estimaciones, depreciaciones, deterioros, obsolescencia y amortizaciones	0,00	
Provisiones	0,00	
Disminución de inventarios	0,00	
Aumento por insuficiencia de estimaciones por pérdida o deterioro u obsolescencia	0,00	
Aumento por insuficiencia de provisiones	0,00	
Otros Gastos	0,00	
Otros Gastos Contables No Presupuestales	0,00	
4. Total de Gasto Contable		\$44,318,632.06

NOTAS DE MEMORIA (CUENTAS DE ORDEN)

Las cuentas de orden se utilizan para registrar movimientos de valores que no afecten o modifiquen el balance del ente contable, sin embargo, su incorporación en libros es necesaria con fines de recordatorio contable, de control y en general sobre los aspectos administrativos, o bien, para consignar sus derechos o responsabilidades contingentes que puedan, o no, presentarse en el futuro.

Cuentas de Orden Contables y Presupuestarias

DESCRIPCIÓN	2018	2017
PRESUPUESTO APROBADO	75,300,000.00	71,300,000.00
PRESUPUESTO MODIFICADO	95,300,000.00	77,430,349.86
PRESUPUESTO COMPROMETIDO	44,372,736.26	77,425,853.89
PRESUPUESTO DEVENGADO	44,359,669.72	77,425,853.89
PRESUPUESTO EJERCIDO	44,359,669.72	77,425,853.89
PRESUPUESTO PAGADO	43,798,111.88	74,517,203.08
PRESUPUESTO POR EJERCER	50,927,263.74	4,495.97

NOTAS DE GESTIÓN ADMINISTRATIVA

1. Introducción:

Los estados Financieros de los entes públicos, proveen de información financiera a los principales usuarios de la misma, al Congreso y a los ciudadanos.

El objetivo del presente documento es la revelación del contexto y de los aspectos económicos-financieros más relevantes que influyeron en las decisiones del período: 01 de Enero al 30 de Junio de 2018 y deberán ser considerados en la elaboración de los estados financieros para la mayor comprensión de los mismos y sus particulares.

De esta manera, se informa y explica la respuesta del gobierno a las condiciones relacionadas con la información financiera de cada periodo de gestión: además, de exponer aquellas políticas que podrían afectar la toma de decisiones en períodos posteriores.

2. Panorama Económico y Financiero:

Para el ejercicio fiscal 2018, se aprobó al Órgano Superior de Fiscalización un presupuesto de egresos por la cantidad de \$75,300,000.00 (Setenta y cinco millones trescientos mil pesos 00/100 M.N) con fundamento en la Ley Orgánica del Poder Ejecutivo del Estado de Oaxaca y el Decreto del Presupuesto de Egresos del Estado de Oaxaca, mismo que se encuentra distribuido conforme a la estructura programática presentada en el Programa Operativo Anual (POA).

En el mes de enero el Órgano Superior de Fiscalización realizó la solicitud de ampliación presupuestal a la Secretaría de Finanzas correspondiente a servicios personales y gastos de operación por un importe de \$ 19,894,187.58 (Diecinueve millones ochocientos noventa y cuatro mil ciento ochenta y siete pesos 58/100 M.N.) y \$105,812.42 (ciento cinco mil ochocientos doce pesos 42/100 M.N.), respectivamente.

Dichas ampliaciones fueron realizadas para dar cumplimiento al Anexo 6 del Decreto de Presupuesto de Egresos para el ejercicio fiscal 2018.

En el mes de marzo 2018 la Secretaría de Finanzas realizó la autorización de los recursos solicitados, contando con ello con un presupuesto modificado de \$95,300,000.00 (Noventa y cinco millones trescientos mil pesos 00/100 M.N.).

3. Autorización e Historia.
- a) Fecha de creación del ente.

Con fecha 21 de septiembre de 2017 se publicó en el Periódico Oficial del Estado de Oaxaca, el Decreto número 695, mediante el cual se reforman y adicionan diversas disposiciones a la Constitución Política del Estado Libre y Soberano de Oaxaca, entre ellas la del Órgano Superior de Fiscalización. En la sección sexta, artículo 65BIS se señala que el Órgano Superior de Fiscalización contara con plena autonomía técnica, de gestión, presupuestal y financiera para decidir sobre su organización interna, funcionamiento y resoluciones.

- b) Principales cambios en su estructura.

Con fecha 13 de enero del 2018 se publicó el Reglamento Interno del Órgano Superior de Fiscalización, en el cual se señalan las atribuciones que tiene el Titular del Órgano, los subauditores y auditores especiales, los titulares de las Unidades, Directores y Servidores Públicos Auxiliares.

Organización y Objeto Social

- a) Objeto Social:

De acuerdo al artículo 65 BIS de la Constitución Política del Estado Libre y Soberano de Oaxaca, el Órgano Superior de Fiscalización, tiene cargo la revisión y fiscalización de la Cuenta Pública y gestión financiera de los Poderes del Estado y Municipios, entes públicos estatales y municipales; organismos autónomos que ejerzan recursos públicos y en general, cualquier entidad, persona física o moral, pública o privada que haya recaudado, administrado, manejado o ejercido recursos públicos estatales o municipales.

- b) Principal Actividad:

Sus objetivos principales son revisar y fiscalizar en forma posterior, los ingresos, egresos, la deuda pública, el manejo, la custodia, la administración y aplicación de fondos y recursos públicos de los Poderes del Estado, municipios, entes públicos estatales y municipales que ejerzan recursos públicos, organismos públicos estatales, organismos públicos autónomos y particulares que manejen recursos públicos.

Fiscalizar los recursos provenientes de las aportaciones que en términos de la Constitución Política de los Estados Unidos Mexicanos y de los Convenios de Coordinación Fiscal; Investigar los actos u omisiones que impliquen alguna irregularidad o conducta ilícita en el ingreso, egreso, manejo, custodia y aplicación de fondos y recursos estatales y federales; Entregar al Congreso del Estado, los informes de resultados de la revisión de la cuenta pública de los poderes del Estado, órganos autónomos y municipios, así como de la revisión y fiscalización practicada a los informes periódicos que le presenten los entes fiscalizables del Estado en los plazos y con la modalidades que la ley señale.

c) Ejercicio Fiscal:

01 de Enero al 30 de Junio de 2018

d) Régimen Jurídico:

Persona moral con fines no lucrativos

e) Consideraciones fiscales del ente: revelar el tipo de contribuciones que esté obligado a pagar o retener.

El ente cuenta con las siguientes obligaciones fiscales:

1. Presentar la declaración y pago provisional mensual de retenciones de Impuesto Sobre la Renta (ISR) por sueldos y salarios.
2. Presentar la declaración anual de Impuesto Sobre la Renta (ISR) donde informen sobre los pagos y retenciones de servicios profesionales. (Personas morales).
3. Informar anualmente los pagos y retenciones por sueldos y salarios o asimilados a salarios.
4. Presentar la declaración y pago provisional mensual de Impuesto Sobre la Renta (ISR) por las retenciones realizadas a los trabajadores asimilados a salarios.
5. Informar anualmente el Subsidio para el empleo entregado.
6. Presentar la declaración y pago provisional mensual de Impuesto Sobre la Renta (ISR) por las retenciones realizadas por servicios profesionales.
7. Presentar la declaración anual de Impuesto Sobre la Renta (ISR) donde se informe sobre las retenciones efectuadas por pagos de rentas de bienes inmuebles.
8. Presentar la declaración y pago provisional mensual de las retenciones de Impuesto Sobre la Renta (ISR) realizadas por el pago de rentas de bienes inmuebles

4. Bases de preparación de los Estados Financieros.

- a) A partir del 31 de Diciembre del 2012 se ha trabajado con el Sistema Integral de Presupuesto (SINPRES-CONTABILIDAD), permitiendo adecuarse a la Normativa Contable Vigente para los ejercicios fiscales. En este ejercicio 2018, se aperturó el Sistema Estatal de Finanzas Públicas (SEFIP), el cual también habilita los módulos Presupuesto-Contabilidad para realizar los registros correspondientes.
- b) La normatividad aplicada para el reconocimiento, valuación y revelación de los diferentes rubros de la información financiera, así como las bases de medición utilizadas para la elaboración de los estados financieros; por ejemplo: costo histórico, valoración de realización, valor razonables, valor de recuperación o cualquier otro método empleado y los criterios de aplicación de los mismos.

Se aplicó durante el periodo de enero a junio 2018 y la normatividad vigente para el reconocimiento, valuación y revelación de los diferentes rubros de la información Financiera, así como las bases de medición: valor de realización, respetando en el total de las operaciones su costo histórico.

c) Postulados básicos.

Los emitidos por el CONAC:

1. Sustancia Económica
2. Entes Públicos
3. Existencia Permanente
4. Revelación Suficiente
5. Importancia Relativa
6. Registro e Integración Presupuestaria
7. Consolidación de Información financiera
8. Devengo Contable
9. Valuación
10. Dualidad Económica
11. Consistencia

d) Norma supletoria.

Las permitidas por la Normatividad del CONAC.

NO APLICA

- e) Para las entidades que por primera vez estén implementando el base devengado de acuerdo a la Ley de Contabilidad, deberán:
- Revelar las nuevas políticas de reconocimiento:
De acuerdo a lo establecido por el CONAC.

INGRESOS

Devengado.- Cuando exista jurídicamente el derecho al cobro.

Recaudado.- Cuando existe el cobro en efectivo o cualquier otro medio de pago

EGRESOS

Comprometido.- Cuando se existe la aprobación por una autoridad competente de un acto administrativo, u otro instrumento jurídico que formaliza una relación jurídica con terceros para la adquisición de bienes y servicios.

Devengado.- Cuando se reconoce de una obligación de pago a favor de terceros por la recepción de conformidad de bienes, servicios contratados.

Ejercido.- Cuando se emite una cuenta por liquidar Certifica aprobada por la autoridad competente

Pagado.- Cuando se realiza la cancelación total o parcial de las obligaciones de pago.

-Revelar los cambios en las políticas, la clasificación y medición de las mismas, así como su impacto en la información financiera:

NO APLICA

5. Políticas de Contabilidad Significativas:

- a) Actualización: El registro de la contabilidad se realizó en base a los lineamientos establecidos por el CONAC.
- b) Informar sobre la realización de operaciones en el extranjero y de sus efectos en la información financiera gubernamental:
Durante el periodo enero-junio 2018, no se realizaron operaciones en Moneda Extranjera.

- c) Método de evaluación de la inversión en acciones en el Sector Paraestatal.
NO APLICA (opcional, si es necesario)
 - d) Sistema y método de valuación de inventarios.
El CONAC ha emitido las normas para la valoración de los Activos y el patrimonio de los entes públicos, esta norma permite definir y estandarizar los conceptos básicos de valuación, contenidos en las normas particulares aplicables a los distintos elementos integrantes de los estados Financieros.
 - e) Beneficios a empleados:
No se tienen reservas para beneficios futuros de los empleados, más que las contempladas anualmente en el presupuesto de egresos del ejercicio presente.
 - f) Provisiones:
Las provisiones al 30 de junio de 2018, lo conforman los siguientes conceptos en el rubro de servicios personales (nómina de los trabajadores) cuotas patronales IMSS, cuotas obreras IMSS, ISSS y diversas prestaciones, cuyos pagos se realizan a un tercero.
 - g) Reservas:
NO se cuenta con Reservas. **NO APLICA**
 - h) Cambios en políticas contables y corrección de errores junto con la revelación de los efectos que se tendrá en la información financiera del ente público, ya sea retrospectivos o prospectivos. **NO APLICA**
 - i) Reclasificaciones: **NO APLICA**
 - j) Depuración y Cancelación de saldos: **NO APLICA**
6. Posición en Moneda Extranjera y Protección por riesgo Cambiario:
- a) Activos en moneda extranjera:
NO APLICA
 - b) Pasivos en moneda extranjera:
No se tienen Pasivos en moneda extranjera
NO APLICA

c) Posición en moneda extranjera:
NO APLICA

d) Tipo de cambio:
NO APLICA

e) Equivalente en moneda nacional:
NO APLICA

7. Reporte Analítico del Activo:

a) Vida útil o porcentajes de depreciación, deterioro o amortización utilizados en los diferentes tipos de activos:

Durante el periodo del 01 de Enero al 30 de Junio de 2018 la entidad no refleja saldos en el rubro de Depreciación Deterioro y Amortización Acumulada de Bienes e Intangibles.

b) Cambios en el porcentaje de depreciación o valor residual de los activos:

c) Importe de los gastos conceptualizados en el ejercicio, tanto financieros como de investigación y desarrollo:
NO APLICA

d) Riesgos por tipo de cambio o tipo de interés de las inversiones financieras:
NO APLICA

e) Valor activado en el ejercicio de los bienes construidos por la entidad:
Los bienes de la entidad se reconocen dentro de su Activo No Circulante de su costo histórico, de conformidad con el artículo 29 de la Ley General de Contabilidad Gubernamental.

f) Otras circunstancias de carácter significativo que afecten el activo, tales como bienes en garantía, señalados en embargos, litigios, títulos de inversiones, entregados en garantías, baja significativa del valor de inversiones financieras, etc.:
NO APLICA

- g) Desmantelamiento de Activos, procedimientos, implicaciones, efectos contables:

NO APLICA

- h) Administración de activos; planeación con el objetivo de que el ente los utilice de manera más efectiva:

Se utilizan los activos con la operación y mantenimiento óptimo.

Adicionalmente, se deben incluir las explicaciones de las principales variaciones en el activo, en cuadros comparativos como sigue:

- a) Inversiones en valores:

NO APLICA

- b) Patrimonio de Organismos descentralizados

NO APLICA

- c) Inversiones en empresas de participación mayoritaria:

No se tiene inversión en este tipo de empresas. **NO APLICA.**

- d) Inversiones en empresas de participación minoritaria:

NO APLICA.

8. Fideicomisos, Mandatos y Análogos

- a) Por ramo administrativo que los reporta:

NO APLICA.

- b) Enlistar los de mayor monto de disponibilidad, relacionando aquellos que conforman el 80% de las disponibilidades:

NO APLICA

9. Reporte de la Recaudación

- a) Análisis del comportamiento de la recaudación correspondiente al ente público o cualquier tipo de ingreso, de forma separada los ingresos locales de los federales:

NO APLICA

- b) Proyección de la recaudación e ingresos en el mediano plazo:

NO APLICA

10. Información sobre la Deuda y el Reporte Analítico de la Deuda:

- a) Utilizar al menos los siguientes indicadores: Deuda respecto al PIB y deuda respecto a la recaudación tomando, como mínimo, un periodo igual o menor a 5 años.

NO APLICA

- b) Información de manera agrupada por tipo de valor gubernamental o instrumento financiero en la que se considere interés, comisiones, tasa, perfil de vencimiento y otros gastos de la deuda.

NO APLICA

11. Calificaciones otorgadas:

No se cuenta con calificaciones otorgadas o certificaciones.

NO APLICA

12. Proceso de Mejora:

- a) Principales Políticas de control interno:

NO APLICA

- b) Medidas de desempeño financiero, metas y alcance:

NO APLICA

13. Información por Segmentos:

Toda la información del Ente, está procesada y se encuentra disponible por Unidad Responsable de realizar las funciones propias.

14. Eventos Posteriores al Cierre:

El ente público no tiene hechos ocurridos en el periodo posterior al que informa, que proporcionen mayor evidencia sobre eventos que le afectan económicamente y que no se conocían a la fecha de cierre.


15. Partes Relacionadas:

No existen partes relacionadas que pudieran ejercer influencia significativa sobre la toma de decisiones financieras y operativas.


16. Responsabilidad sobre la presentación razonable de los Estados Financieros.

Estos estados Financieros fueron autorizados para su emisión el día **18 de julio de 2018** por el C.P.C. Guillermo Megchún Velázquez, en su carácter de Titular del Órgano Superior de Fiscalización del Estado de Oaxaca.

Bajo protesta de decir verdad ~~declaro~~ ~~declaro~~ que los Estados Financieros y sus Notas, son razonablemente correctas y son de responsabilidad del emisor.


C.P. ROSA ISABEL GARCIA JUAREZ
TITULAR DE LA UNIDAD ADMINISTRATIVA
ORGANO SUPERIOR DE FISCALIZACION DEL ESTADO DE OAXACA
UNIDAD DE ADMINISTRACION




C.P.C. GUILLERMO MEGCHUN VELAZQUEZ
TITULAR DEL ORGANISMO SUPERIOR DE FISCALIZACION DEL ESTADO
ORGANO SUPERIOR DE FISCALIZACION DEL ESTADO DE OAXACA



ESTADO ANALITICO DE INGRESOS PRESUPUESTARIOS

Rubro de Ingresos	Estimado	Ampliaciones y Reducciones	Modificado	Devengado	Recaudado	Diferencia
	(1)	(2)	(3=1+2)	(4)	(5)	(6=3-4)
Impuestos						
Contribuciones de Mejoras						
Derechos						
Productos						
Corriente						
Capital						
Aprovechamientos						
Corriente						
Capital						
Ingresos por Ventas de Bienes y Servicios						
Contribuciones no Comprendidas en las Fracciones de la Ley de Ingresos Causados en Ejercicios Fiscales Anteriores Pendientes de Liquidación o Pago						
Participaciones y Aportaciones						
Transferencias, Asignaciones, Subsidios y Otras Ayudas	75,300,000	20,000,000	95,300,000	20,147,931.48	19,865,896.28	75,152,068.52
Otros Ingresos						
TOTAL						
				Ingresos excedentes		

Estado Analítico de Ingresos Por Fuente de Financiamiento	Estimado	Ampliaciones y Reducciones	Modificado	Devengado	Recaudado	Diferencia
	(1)	(2)	(3=1+2)	(4)	(5)	(6=3-4)
Ingresos del Gobierno	75,300,000	20,000,000	95,300,000	20,147,931.48	19,865,896.28	75,152,068.52
Impuestos						
Contribuciones de Mejoras						
Derechos						
Productos						
Corriente						
Capital						
Aprovechamientos						
Corriente						
Capital						
Contribuciones no Comprendidas en las Fracciones de la Ley de Ingresos Causados en Ejercicios Fiscales Anteriores Pendientes de Liquidación o Pago						
Participaciones y Aportaciones						
Transferencias, Asignaciones, Subsidios y Otras Ayudas	75,300,000	20,000,000	95,300,000	20,147,931.48	19,865,896.28	75,152,068.52
Otros Ingresos						
Ingresos de Organismos y Empresas						
Cuotas y Aportaciones de Seguridad Social						
Ingresos por Ventas de Bienes y Servicios						
Transferencias, Asignaciones, Subsidios y Otras Ayudas						
Ingresos derivados de financiamiento						
Ingresos derivados de financiamiento						
TOTAL	75,300,000	20,000,000	95,300,000	20,147,931.48	19,865,896.28	75,152,068.52
				Ingresos excedentes		

SEGUNDO INFORME TRIMESTRAL ENERO-JUNIO

ESTADO ANALITICO DEL EJERCICIO DEL PRESUPUESTO DE EGRESOS

CLASIFICACION POR OBJETO DEL GASTO (CAPITULO-CONCEPTO)



Cve	Concepto	Aprobado 1	Ampliaciones / Reducciones 2	Modificado 3 = (1+2)	Devengado 4	Pagado 5	Subejercicio 6 = (3-4)
202	ÓRGANO SUPERIOR DE FISCALIZACIÓN DEL ESTADO DE OAXACA						
4	TRANSFERENCIAS, ASIGNACIONES, SUBSIDIOS Y OTRAS AYUDAS	37,141,633.89	7,748,003.95	44,889,637.84	44,318,632.06	43,458,693.82	571,005.78
1	TRANSFERENCIAS INTERNAS Y ASIGNACIONES AL SECTOR PÚBLICO	37,141,633.89	7,748,003.95	44,889,637.84	44,318,632.06	43,458,693.82	571,005.78
5	BIENES MUEBLES, INMUEBLES E INTANGIBLES	0.00	41,037.66	41,037.66	41,037.66	41,037.66	0.00
1	MOBILIARIO Y EQUIPO DE ADMINISTRACIÓN	0.00	7,199.00	7,199.00	7,199.00	7,199.00	0.00
6	MAQUINARIA, OTROS EQUIPOS Y HERRAMIENTAS	0.00	33,838.66	33,838.66	33,838.66	33,838.66	0.00
	TOTAL DEPENDENCIA / ENTIDAD	37,141,633.89	7,789,041.61	44,930,675.50	44,359,669.72	43,499,731.48	571,005.78

SEGUNDO INFORME TRIMESTRAL ENERO-JUNIO
 ESTADO ANALITICO DEL EJERCICIO DEL PRESUPUESTO DE EGRESOS
 CLASIFICACION ECONOMICA (POR TIPO DE GASTO)



Cve	Concepto	Aprobado 1	Ampliaciones / Reducciones 2	Modificado 3 = (1+2)	Devengado 4	Pagado 5	Subejercicio 6 = (3-4)
202	ÓRGANO SUPERIOR DE FISCALIZACIÓN DEL ESTADO DE OAXACA						
1	GASTO CORRIENTE	37,141,633.89	7,748,003.95	44,889,637.84	44,318,632.06	43,458,693.82	571,005.78
2	GASTO DE CAPITAL	0.00	41,037.66	41,037.66	41,037.66	41,037.66	0.00
	TOTAL DEPENDENCIA / ENTIDAD:	37,141,633.89	7,789,041.61	44,930,675.50	44,359,669.72	43,499,731.48	571,005.78

SEGUNDO INFORME TRIMESTRAL ENERO-JUNIO

**ESTADO ANALITICO DEL EJERCICIO DEL PRESUPUESTO DE EGRESOS
CLASIFICACION ADMINISTRATIVA**



Cve	Concepto	Aprobado 1	Ampliaciones / Reducciones 2	Modificado 3 = (1+2)	Devengado 4	Pagado Transferido 5	Subejercicio 6 = (3-4)
2	PODER LEGISLATIVO	37,141,633.89	7,789,041.61	44,930,675.50	44,359,669.72	43,499,731.48	571,005.78
02	ÓRGANO SUPERIOR DE FISCALIZACIÓN DEL ESTADO DE OAXACA	37,141,633.89	7,789,041.61	44,930,675.50	44,359,669.72	43,499,731.48	571,005.78
	TOTAL DEL GASTO:	37,141,633.89	7,789,041.61	44,930,675.50	44,359,669.72	43,499,731.48	571,005.78

SEGUNDO INFORME TRIMESTRAL ENERO-JUNIO
 ESTADO ANALITICO DEL EJERCICIO DEL PRESUPUESTO DE EGRESOS
 CLASIFICACION FUNCIONAL (FINALIDAD Y FUNCION)



Cve	Concepto	Aprobado 1	Ampliaciones / Reducciones 2	Modificado 3 = (1+2)	Devengado 4	Pagado 5	Subejercicio 6 = (3-4)
202	ÓRGANO SUPERIOR DE FISCALIZACIÓN DEL ESTADO DE OAXACA						
1	GOBIERNO	37,141,633.89	7,789,041.61	44,930,675.50	44,359,669.72	43,499,731.48	571,005.78
1	LEGISLACIÓN	37,141,633.89	7,789,041.61	44,930,675.50	44,359,669.72	43,499,731.48	571,005.78
	TOTAL DEPENDENCIA / ENTIDAD	37,141,633.89	7,789,041.61	44,930,675.50	44,359,669.72	43,499,731.48	571,005.78

SEGUNDO INFORME TRIMESTRAL ENERO-JUNIO
 ESTADO ANALITICO DEL EJERCICIO DEL PRESUPUESTO DE EGRESOS
 RESUMEN POR PROGRAMA PRESUPUESTARIO



Concepto	Aprobado 1	Ampliaciones / Reducciones 2	Modificado 3 = (1+2)	Devengado 4	Pagado 5	Subejercicio 6 = (3-4)
2 PODER LEGISLATIVO	37,141,633.89	7,789,041.61	44,930,675.50	44,359,669.72	43,499,731.48	571,005.78
02 ÓRGANO SUPERIOR DE FISCALIZACIÓN DEL ESTADO DE OAXACA	37,141,633.89	7,789,041.61	44,930,675.50	44,359,669.72	43,499,731.48	571,005.78
1 PROGRAMAS	37,141,633.89	7,789,041.61	44,930,675.50	44,359,669.72	43,499,731.48	571,005.78
3 ADMINISTRATIVOS Y DE APOYO	37,141,633.89	7,789,041.61	44,930,675.50	44,359,669.72	43,499,731.48	571,005.78
TOTAL GENERAL	37,141,633.89	7,789,041.61	44,930,675.50	44,359,669.72	43,499,731.48	571,005.78

ENDEUDAMIENTO NETO
DEL 01 DE ENERO AL 30 DE JUNIO DE 2018
(Pesos)

Identificación de Crédito o Instrumento	Contratación/Colocación	Amortización	Endeudamiento Neto
	A	B	C = A - B
Creditos Bancarios			
			0
			0
			0
			0
			0
			0
			0
			0
			0
			0
			0
Total Créditos Bancarios	0	0	0
Otros Instrumentos de Deuda			
			0
			0
			0
			0
			0
			0
			0
			0
			0
			0
Total Otros Instrumentos de Deuda	0	0	0
TOTAL	0	0	0

NO APLICA

INTERESES DE LA DEUDA
 DEL 01 DE ENERO AL 30 DE JUNIO DE 2018
 (Pesos)

Identificación de Crédito o Instrumento	Devengado	Pagado
Créditos Bancarios		
Total de intereses de Créditos Bancarios	0	0
Otros Instrumentos de Deuda		
Total de intereses de Otros Instrumentos de Deuda	0	0
TOTAL	0	0

NO APLICA

INDICADORES DE POSTURA FISCAL
DEL 01 DE ENERO AL 30 DE JUNIO DE 2018
(Pesos)

Concepto	Estimado	Devengado	Pagado ³
I. Ingresos Presupuestarios (I=1+2)	0	0	0
1. Ingresos del Gobierno de la Entidad Federativa ¹			
2. Ingresos del Sector Paraestatal ¹			
II. Egresos Presupuestarios (II=3+4)	0	0	0
3. Egresos del Gobierno de la Entidad Federativa ²			
4. Egresos del Sector Paraestatal ²			
III. Balance Presupuestario (Superávit o Déficit) (III = I - II)	0	0	0

Concepto	Estimado	Devengado	Pagado ³
III. Balance Presupuestario (Superávit o Déficit)	0	0	0
IV. Intereses, Comisiones y Gastos de la Deuda			
V. Balance Primario (Superávit o Déficit) (V= III - IV)	0	0	0

Concepto	Estimado	Devengado	Pagado ³
A. Financiamiento			
B. Amortización de la deuda			
C. Endeudamiento ó desendeudamiento (C = A - B)	0	0	0

1. Los Ingresos que se presentan son los ingresos presupuestarios totales sin incluir los ingresos por financiamientos. Los Ingresos del Gobierno de la Entidad Federativa corresponden a los del Poder Ejecutivo, Legislativo Judicial y Autónomos
2. Los egresos que se presentan son los egresos presupuestarios totales sin incluir los egresos por amortización. Los egresos del Gobierno de la Entidad Federativa corresponden a los del Poder Ejecutivo, Legislativo, Judicial y Órganos Autónomos
3. Para Ingresos se reportan los ingresos recaudados; para egresos se reportan los egresos pagados

**REPORTE DE AVANCE DE GESTION
UR 202 - ÓRGANO SUPERIOR DE FISCALIZACIÓN DEL ESTADO DE OAXACA
SEGUNDO TRIMESTRE 2018**



JUNTOS CONSTRUIMOS EL CAMBIO

Gobierno del Estado

ALINEACIÓN PED:

MATRIZ DE INDICADORES PARA RESULTADOS:

PROMOVER EN EL EJERCICIO DE LA GESTIÓN PÚBLICA LA PREVENCIÓN, PLANEACIÓN Y TRAZABILIDAD DE OBJETIVOS, A TRAVÉS DEL DISEÑO E IMPLEMENTACIÓN DE ESTRATEGIAS PARA EL ESTABLECIMIENTO Y CONSOLIDACIÓN DEL SISTEMA DE CONTROL INTERNO DENTRO DE LA ADMINISTRACIÓN PÚBLICA ESTATAL, ASÍ COMO LA IMPLEMENTACIÓN DEL SISTEMA ESTATAL ANTICORRUPCIÓN.

EJE: 02-OAXACA MODERNO Y TRANSPARENTE

FIN:

TEMA: 05-TRANSPARENCIA Y RENDICIÓN DE CUENTAS

PROMOVER EN EL EJERCICIO DE LA GESTIÓN PÚBLICA LA PREVENCIÓN, PLANEACIÓN Y TRAZABILIDAD DE OBJETIVOS, A TRAVÉS DEL DISEÑO E IMPLEMENTACIÓN DE ESTRATEGIAS PARA EL ESTABLECIMIENTO Y CONSOLIDACIÓN DEL SISTEMA DE CONTROL INTERNO DENTRO DE LA ADMINISTRACIÓN PÚBLICA ESTATAL, ASÍ COMO LA IMPLEMENTACIÓN DEL SISTEMA ESTATAL ANTICORRUPCIÓN.

PROPÓSITO:

01-PROMOVER EN EL EJERCICIO DE LA GESTIÓN PÚBLICA LA PREVENCIÓN, PLANEACIÓN Y TRAZABILIDAD DE OBJETIVOS, A TRAVÉS DEL DISEÑO E IMPLEMENTACIÓN DE ESTRATEGIAS PARA EL ESTABLECIMIENTO Y CONSOLIDACIÓN DEL SISTEMA DE CONTROL INTERNO DENTRO DE LA ADMINISTRACIÓN PÚBLICA ESTATAL, ASÍ COMO LA IMPLEMENTACIÓN DEL SISTEMA ESTATAL ANTICORRUPCIÓN.

LAS ENTIDADES FISCALIZABLES EJERCEN CORRECTAMENTE LOS RECURSOS PÚBLICOS CON APEGO A LA NORMATIVIDAD VIGENTE.

ESTRATEGIA:

01-PROPORCIONAR, MEDIANTE LA IMPLEMENTACIÓN DE LOS COMITÉS DE CONTROL INTERNO DE LAS DEPENDENCIAS, ENTIDADES Y ÓRGANOS AUXILIARES DEL PODER EJECUTIVO, LOS MECANISMOS QUE CONTRIBUYAN A MANTENER A LA ADMINISTRACIÓN PÚBLICA ESTATAL DENTRO DE LOS LÍMITES QUE LE HAN SIDO ATRIBUIDOS POR LOS ORDENAMIENTOS JURÍDICOS ADMINISTRATIVOS ESTABLECIDOS EN LOS PLANES Y PROGRAMAS DE GOBIERNO.

COMPONENTE: 632-INFORME ENTREGADO

LÍNEAS DE ACCIÓN:

ACTIVIDAD: 695-AUDITORÍAS

07-COLABORAR DE MANERA COORDINADA CON LAS INSTANCIAS FISCALIZADORAS, TANTO ESTATALES COMO FEDERALES, PARA LA REALIZACIÓN DE AUDITORÍAS Y EVALUACIONES DEL DESEMPEÑO DE LA ADMINISTRACIÓN PÚBLICA ESTATAL.
REVISAR Y FISCALIZAR LOS INFORMES DE AVANCE DE GESTIÓN FINANCIERA Y LA CUENTA PÚBLICA DE LOS PODERES DEL ESTADO Y MUNICIPIOS, VIGILANDO LA CORRECTA APLICACIÓN DE LOS RECURSOS PÚBLICOS, CONFORME A LOS PRINCIPIOS DE POSTERIORIDAD, ANUALIDAD, LEGALIDAD, DEFINITIVIDAD, IMPARCIALIDAD Y CONFIABILIDAD, REALIZANDO ESTO CON HONESTIDAD Y TRANSPARENCIA.
001-AUDITORÍA SUPERIOR DEL ESTADO DE OAXACA

OBJETIVO INSTITUCIONAL:

UE:

PROGRAMA		SUBPROGRAMA		PROYECTO		OBRA/ACTIVIDAD	
133-FISCALIZACIÓN DE LOS RECURSOS PÚBLICOS		01-ENTREGA DE INFORMES DE AUDITORÍA		000--		001-REALIZACIÓN DE AUDITORÍAS A LAS CUENTAS PÚBLICAS	
Aprobado	Ampliación	Reducción	Modificado	T1	T2	T3	T4
70,693,270.86	20,750,577.81	1,025,695.41	90,418,153.26	19,526,435.37	22,571,968.24	0.00	0.00
				PRESUPUESTO DE LA ACTIVIDAD			
				DATOS DEL INDICADOR			
Nombre :		PORCENTAJE DE AVANCE DE AUDITORÍAS REALIZADAS					
Definición :		MIDE EL PORCENTAJE DE AVANCE DE AUDITORÍAS REALIZADAS, RESPECTO A LAS PROGRAMADAS					
Método de Cálculo :		(NÚMERO DE AVANCE DE AUDITORÍAS REALIZADAS / AVANCE DE AUDITORÍAS PROGRAMADAS) * 100					
Tipo		Dimensión		Frecuencia de Medición		Unidad de Medida	
GESTIÓN		EFICACIA		TRIMESTRAL		PORCENTAJE	
						Tipo de Valor	
						FLUJO	
						Sentido Esperado	
						ASCENDENTE	
						INFORME ANUAL DE ACTIVIDADES DEL ÓRGANO SUPERIOR DE FISCALIZACIÓN DEL ESTADO DE OAXACA	
						LAS CUENTAS PÚBLICAS SON INTEGRADAS Y PRESENTADAS EN TIEMPO Y FORMA	
						DATOS DE LA META	
Definición de la variable Meta:		1 - NÚMERO DE INFORMES		VALOR		66.00	
Unidad de medida:		3 - PORCENTAJE		AVANCE TRIMESTRAL		46. TRIMESTRE ACUMULADO	
AÑO	2014			3er. TRIMESTRE		0.00	
PROGRAMADA	0.00			34.00		0.00	
ACTUALIZADA	0.00			0.00		0.00	
ALCANZADA	0.00			0.00		0.00	



JEFE ADMINISTRATIVO
FISCALIZACIÓN DEL ESTADO DE OAXACA
C.P. ROSA ISABEL GARCÍA JUÁREZ
TITULAR DE LA UNIDAD DE ADMINISTRACIÓN DE ADMINISTRACIÓN



TITULAR DE LA DEPENDENCIA
C.P. GUILLERMO MEGCHÚN VELAZQUEZ
ÓRGANO SUPERIOR DE FISCALIZACIÓN DEL ESTADO DE OAXACA

REPORTE DE AVANCE DE GESTION
UR 202 - ÓRGANO SUPERIOR DE FISCALIZACIÓN DEL ESTADO DE OAXACA
SEGUNDO TRIMESTRE 2018



JUNTOS CONSTRUIMOS EL CAMBIO

Gobierno del Estado

PORCENTAJE ALCANZADO EN EL TRIMESTRE:

10.29 %



ÓRGANO SUPERIOR DE FISCALIZACIÓN DEL ESTADO DE OAXACA
UNIDAD DE ADMINISTRACIÓN

JEFE ADMINISTRATIVO


C.P. ROSA ISABEL GARCÍA JUÁREZ
TITULAR DE LA UNIDAD DE ADMINISTRACIÓN



TITULAR DE LA DEPENDENCIA

C.P. GUILLERMO MEGCHÚN VELAZQUEZ
TITULAR DEL ÓRGANO SUPERIOR DE FISCALIZACIÓN DEL ESTADO DE OAXACA

**REPORTE DE AVANCE DE GESTION
UR 202 - ÓRGANO SUPERIOR DE FISCALIZACIÓN DEL ESTADO DE OAXACA
SEGUNDO TRIMESTRE 2018**



Gobierno del Estado



JUNTOS CONSTRUIMOS EL CAMBIO

01-PROPORCIONAR, MEDIANTE LA IMPLEMENTACIÓN DE LOS COMITÉS DE CONTROL INTERNO DE LAS DEPENDENCIAS, ENTIDADES Y ÓRGANOS AUXILIARES DEL PODER EJECUTIVO, LOS MECANISMOS QUE CONTRIBUYAN A MANTENER A LA ADMINISTRACIÓN PÚBLICA ESTATAL DENTRO DE LOS LÍMITES QUE LE HAN SIDO ATRIBUIDOS POR LOS ORDENAMIENTOS JURÍDICOS ADMINISTRATIVOS ESTABLECIDOS EN LOS PLANES Y PROGRAMAS DE GOBIERNO.

COMPONENTE: 632-INFORME ENTREGADO

07-COLABORAR DE MANERA COORDINADA CON LAS INSTANCIAS FISCALIZADORAS, TANTO ESTATALES COMO FEDERALES, PARA LA REALIZACIÓN DE AUDITORÍAS Y EVALUACIONES DEL DESEMPEÑO DE LA ADMINISTRACIÓN PÚBLICA ESTATAL.

ACTIVIDAD: 696-INFORME DE AVANCES TRIMESTRALES

UE: 001-AUDITORÍA SUPERIOR DEL ESTADO DE OAXACA

PROGRAMA		SUBPROGRAMA		PROYECTO		OBRA/ACTIVIDAD	
133-FISCALIZACIÓN DE LOS RECURSOS PÚBLICOS		01-ENTREGA DE INFORMES DE AUDITORÍA		000--		002-REVISIÓN DE INFORMES DE AVANCE DE GESTIÓN	
ESTRUCTURA PROGRAMÁTICA PRESUPUESTAL							
PRESUPUESTO DE LA ACTIVIDAD							
Aprobado	Ampliación	Reducción	Modificado	T1	T2	T3	T4
727,260.37	105,050.18	49,694.08	782,616.47	87,976.53	334,604.71	0.00	0.00
				Acumulado			
				423,028.24			
				% de Devengado Acum. Vs. Modificado			
				42.75			
DATOS DEL INDICADOR							
Nombre: NÚMERO DE INFORMES DE AVANCES TRIMESTRALES REALIZADOS							
Definición: MIDE EL PORCENTAJE DE REVISIÓN DE INFORMES DE AVANCE TRIMESTRALES REALIZADO, RESPECTO AL PROGRAMADO							
Método de Cálculo: (NÚMERO DE REVISIONES DE INFORMES DE AVANCE TRIMESTRALES REALIZADOS / NÚMERO DE REVISIONES DE INFORMES DE AVANCE TRIMESTRALES PROGRAMADOS) * 100							
Tipo		Frecuencia de Medición		Unidad de Medida		Sentido Esperado	
GESTIÓN		TRIMESTRAL		PORCENTAJE		FLUJO ASCENDENTE	
MEDIOS DE VERIFICACIÓN / FUENTE INFORMACIÓN							
INFORME TRIMESTRAL DE ACTIVIDADES DEL ÓRGANO SUPERIOR DE FISCALIZACIÓN DEL ESTADO DE OAXACA				LAS ENTIDADES AUDITADAS INTEGRAN Y PRESENTAN EN TIEMPO Y FORMA LOS INFORMES DE AVANCE DE GESTIÓN			
DATOS DE LA META							
Definición de la variable Meta: 1 - NÚMERO DE REVISIONES							
Unidad de medida: 3 - PORCENTAJE							
LÍNEA BASE DE LA META DEL INDICADOR							
AÑO		2014		VALOR		19.00	
AVANCE TRIMESTRAL							
PROGRAMADA		1er. TRIMESTRE		2o. TRIMESTRE		3er. TRIMESTRE	
ACTUALIZADA		0.00		7.00		5.00	
ALCANZADA		0.00		7.00		7.00	
		1.00		1.00		0.00	
						2.00	
						19.00	
						TOTAL ACUMULADO	
						19.00	
						7.00	
						2.00	
PORCENTAJE ALCANZADO EN EL TRIMESTRE: 5.26 %							



Jefe Administrativo
C.P. ROSA ISABEL GARCÍA JUÁREZ
TITULAR DE LA UNIDAD DE ADMINISTRACIÓN



Titular de la Dependencia
C.P. GUILLERMO MEGCHIN VELAZQUEZ
TITULAR DEL ÓRGANO SUPERIOR DE FISCALIZACIÓN DEL ESTADO DE OAXACA

**REPORTE DE AVANCE DE GESTION
UR 202 - ÓRGANO SUPERIOR DE FISCALIZACIÓN DEL ESTADO DE OAXACA
SEGUNDO TRIMESTRE 2018**



JUNTOS CONSTRUIMOS EL CAMBIO

Gobierno del Estado

01-PROPORCIONAR, MEDIANTE LA IMPLEMENTACIÓN DE LOS COMITÉS DE CONTROL INTERNO DE LAS DEPENDENCIAS, ENTIDADES Y ÓRGANOS AUXILIARES DEL PODER EJECUTIVO, LOS MECANISMOS QUE CONTRIBUYAN A MANTENER A LA ADMINISTRACIÓN PÚBLICA ESTATAL DENTRO DE LOS LÍMITES QUE LE HAN SIDO ATRIBUIDOS POR LOS ORDENAMIENTOS JURÍDICOS ADMINISTRATIVOS ESTABLECIDOS EN LOS PLANES Y PROGRAMAS DE GOBIERNO.

01-PROPORCIONAR UN CONTROL PREVENTIVO INTEGRAL A LOS ORGANISMOS PÚBLICOS EN EL DESARROLLO DE SUS PROCESOS, PARA EL LOGRO DE METAS Y OBJETIVOS QUE PERMITAN EL EJERCICIO CORRECTO Y EFICIENTE DE LOS RECURSOS PÚBLICOS.

001-AUDITORÍA SUPERIOR DEL ESTADO DE OAXACA

633-CAPACITACIÓN DE LOS SERVIDORES PÚBLICOS DE LAS ENTIDADES FISCALIZABLES REALIZADAS

697-CAPACITACIÓN

PROGRAMA		SUBPROGRAMA		PROYECTO		OBRAS/ACTIVIDAD	
133-FISCALIZACIÓN DE LOS RECURSOS PÚBLICOS		02-CAPACITACIONES		000--		001-REALIZACIÓN DE TALLERES DE CAPACITACIÓN A SERVIDORES PÚBLICOS DE LOS ENTES FISCALIZABLES.	
ESTRUCTURA PROGRAMÁTICA PRESUPUESTAL							
PRESUPUESTO DE LA ACTIVIDAD							
Aprobado	Ampliación	Reducción	Modificado	T1	T2	T3	T4
3,879,468.77	500,851.49	281,089.99	4,099,230.27	533,517.58	1,305,165.29	0.00	0.00
				Acumulado			
				1,886,280.74			
				% de Devengado Acum. Vs. Modificado			
				31.84			
DATOS DEL INDICADOR							
Nombre : PORCENTAJE DE CAPACITACIONES EN MATERIA DE FISCALIZACIÓN							
Definición : MIDE EL PORCENTAJE DE CAPACITACIONES EN MATERIA DE FISCALIZACIÓN, RESPECTO AL PROGRAMADO							
Método de Cálculo : (CAPACITACIONES REALIZADAS / CAPACITACIONES EN MATERIA DE FISCALIZACIÓN PROGRAMADAS)*100							
Tipo		Dimensión		Frecuencia de Medición		Unidad de Medida	
GESTIÓN		EFICACIA		TRIMESTRAL		PORCENTAJE	
MEDIOS DE VERIFICACIÓN / FUENTE INFORMACIÓN							
INFORME TRIMESTRAL DE ACTIVIDADES DE LA SUBAUDITORÍA DEL ÓRGANO SUPERIOR DE FISCALIZACIÓN DEL ESTADO A CARGO DE LA PLANEACIÓN Y NORMATIVIDAD							
DATOS DE LA META							
Definición de la variable Meta: 1 - NÚMERO DE CAPACITACIONES							
Unidad de medida: 3 - PORCENTAJE							
LINEA BASE DE LA META DEL INDICADOR							
AÑO				2014		VALOR	
						64.00	
AVANCE TRIMESTRAL							
PROGRAMADA		1er.TRIMESTRE		2o.TRIMESTRE		3er.TRIMESTRE	
ACTUALIZADA		24.00		13.00		16.00	
ALCANZADA		24.00		13.00		11.00	
		15.00		15.00		0.00	
				4o.TRIMESTRE		TOTAL ACUMULADO	
						64.00	
						37.00	
						30.00	

PORCENTAJE ALCANZADO EN EL TRIMESTRE: 23.44 %



ÓRGANO SUPERIOR DE FISCALIZACIÓN DEL ESTADO DE OAXACA
 JEFE ADMINISTRATIVO
 C.P. ROSA ISABEL GARCÍA JUÁREZ
 TITULAR DE LA UNIDAD DE ADMINISTRACIÓN



ÓRGANO SUPERIOR DE FISCALIZACIÓN DEL ESTADO DE OAXACA
 TITULAR DE LA UNIDAD DE ADMINISTRACIÓN
 C.P. GUJERMO MEGCHÚN VELAZQUEZ
 FISCALIZACIÓN DEL ESTADO DE OAXACA

RELACION DE BIENES INMUEBLES QUE COMPONEN EL PATRIMONIO
DEL 01 DE ENERO AL 30 DE JUNIO DE 2018
(Pesos)

CUENTA	DESCRIPCIÓN DEL BIEN	Saldo Final
12310	TERRENOS	
12330	EDIFICIOS NO RESIDENCIALES	
12351	EDIFICACIÓN HABITACIONAL EN PROCESO	
12352	EDIFICACIÓN NO HABITACIONAL EN PROCESO	
12353	CONSTRUCCIÓN DE OBRAS PARA EL ABASTECIMIENTO DE AGUA, PETRÓLEO, GAS, ELECTRICIDAD Y TELECOMUNICACION	
12354	DIVISIÓN DE TERRENOS Y CONSTRUCCIÓN DE OBRAS DE URBANIZACIÓN EN PROCESO	
12355	CONSTRUCCIÓN DE VÍAS DE COMUNICACIÓN EN PROCESO	
12356	OTRAS CONSTRUCCIONES DE INGENIERÍA CIVIL U OBRA PESADA EN PROCESO	
12357	INSTALACIONES Y EQUIPAMIENTO EN CONSTRUCCIONES EN PROCESO	
12359	TRABAJOS DE ACABADOS EN EDIFICACIONES Y OTROS TRABAJOS ESPECIALIZADOS EN PROCESO	
12361	EDIFICACIÓN HABITACIONAL EN PROCESO	
12362	EDIFICACIÓN NO HABITACIONAL EN PROCESO	
12363	CONSTRUCCIÓN DE OBRAS PARA EL ABASTECIMIENTO DE AGUA, PETRÓLEO, GAS, ELECTRICIDAD Y TELECOMUNICACION	
12364	DIVISIÓN DE TERRENOS Y CONSTRUCCIÓN DE OBRAS DE URBANIZACIÓN	
12365	CONSTRUCCIÓN DE VÍAS DE COMUNICACIÓN EN PROCESO	
12366	OTRAS CONSTRUCCIONES DE INGENIERÍA CIVIL U OBRA PESADA EN PROCESO	
12367	INSTALACIONES Y EQUIPAMIENTO EN CONSTRUCCIONES EN PROCESO	
12369	TRABAJOS DE ACABADOS EN EDIFICACIONES Y OTROS TRABAJOS ESPECIALIZADOS EN PROCESO	
12390	OTROS BIENES INMUEBLES	
	SUMA TOTAL:	0

RELACION DE BIENES MUEBLES QUE COMPONEN EL PATRIMONIO
DEL 01 DE ENERO AL 30 DE JUNIO DE 2018
(Pesos)

CUENTA	DESCRIPCIÓN DEL BIEN	Saldo Final
12411	MUEBLES DE OFICINA Y ESTANTERÍA	2,788,919
12412	MUEBLES, EXCEPTO DE OFICINA Y ESTANTERÍA	
12413	EQUIPO DE CÓMPUTO Y DE TECNOLOGÍAS DE LA INFORMACIÓN	6,902,424
12419	OTROS MOBILIARIOS Y EQUIPOS DE ADMINISTRACIÓN	204,376
12421	EQUIPOS Y APARATOS AUDIOVISUALES	199,293
12422	APARATOS DEPORTIVOS	
12423	CÁMARAS FOTOGRÁFICAS Y DE VIDEO	35,536
12429	OTRO MOBILIARIO Y EQUIPO EDUCACIONAL Y RECREATIVO	
12431	EQUIPO MÉDICO Y DE LABORATORIO	
12432	INSTRUMENTAL MÉDICO Y DE LABORATORIO	
12441	AUTOMÓVILES Y CAMIONES	8,868,984
12443	EQUIPO AEROESPACIAL	
12445	EMBARCACIONES	
12449	OTROS EQUIPOS DE TRANSPORTE	49,910
12450	EQUIPO DE DEFENSA Y SEGURIDAD	
12461	MAQUINARIA Y EQUIPO AGROPECUARIO	
12462	MAQUINARIA Y EQUIPO INDUSTRIAL	
12463	MAQUINARIA Y EQUIPO DE CONSTRUCCIÓN	
12464	SISTEMAS DE AIRE ACONDICIONADO, CALEFACCIÓN Y DE REFRIGERACIÓN INDUSTRIAL Y COMERCIAL	193,646
12465	EQUIPO DE COMUNICACIÓN Y TELECOMUNICACIÓN	148,701
12466	EQUIPOS DE GENERACIÓN ELÉCTRICA, APARATOS Y ACCESORIOS ELÉCTRICOS	
12467	HERRAMIENTAS Y MÁQUINAS-HERRAMIENTA	255,559
12469	OTROS EQUIPOS	1,218,657
12471	BIENES ARTÍSTICOS, CULTURALES Y CIENTÍFICOS	
12483	AVES	
12484	OVINOS Y CAPRINOS	
12486	EQUINOS	
12487	ESPECIES MENORES Y DE ZOOLOGICO	
12488	ÁRBOLES Y PLANTAS	
12489	OTROS ACTIVOS BIOLÓGICOS	
	SUMA TOTAL:	20,866,004

RELACION DE CUENTAS BANCARIAS PRODUCTIVAS ESPECIFICAS
DEL 01 DE ENERO AL 30 DE JUNIO DE 2018

FONDO, PROGRAMA O CONVENIO	DATOS DE LA CUENTA BANCARIA	
	INSTITUCION BANCARIA	NUMERO DE CUENTA
SIMCA 2018	HSBC	4061345575

RELACION DE ESQUEMAS BURSATILES Y COBERTURAS FINANCIERAS

NO APLICA

ORGANO SUPERIOR DE FISCALIZACIÓN DEL ESTADO DE OAXACA
Estado de Situación Financiera Detallado - DF
Al 31 de diciembre de 2017 y al 30 de junio de 2018
(PEBS)

Concepto	30 de junio de 2018	Al 31 de diciembre de 2017	Concepto	30 de junio de 2018	Al 31 de diciembre de 2017
ACTIVO			PASIVO		
Activo Circulante			Activo Circulante		
Efectivo y Equivalentes	5,932,552	1,666,622	Cuentas por Pagar a Corto Plazo	13,888,420	12,693,742
Efectivo	60,000	0	Servicios Recaudados por Pagar a Corto Plazo	504,359	663,767
Bancos/ Tesorería	5,872,552	1,620,622	Proveedores por Pagar a Corto Plazo	931,159	637,939
Depósitos de Fondos de Terceros (hasta 3 meses)	0	0	Contratistas por Obras Públicas por Pagar a Corto Plazo	0	0
Fondos con Afectación	0	0	Participaciones y Aportaciones por Pagar a Corto Plazo	0	0
Depósitos de Fondos de Terceros en Garantía y/o Administración	0	0	Transferencias Otorgadas por Pagar a Corto Plazo	4,747,346	6,000,758
Otros Efectivos y Equivalentes	0	46,000	Intereses, Comisiones y Otros Gastos de la Deuda Pública por Pagar a Corto Plazo	0	0
Derechos a Recibir Efectivo o Equivalentes	9,054,721	11,077,170	Retenciones y Contribuciones por Pagar a Corto Plazo	1,561,131	1,839,688
Inversiones Financieras a Corto Plazo	0	0	Devoluciones de la Ley de Ingresos por Pagar a Corto Plazo	0	0
Cuentas por Cobrar a Corto Plazo	0	0	Otras Cuentas por Pagar a Corto Plazo	6,144,425	3,948,590
Deudores Directos por Cobrar a Corto Plazo	0	0	Documentos Comerciales por Pagar a Corto Plazo	0	0
Deudores por Recuperar a Corto Plazo	0	0	Documentos con Contratistas por Obras Públicas por Pagar a Corto Plazo	0	0
Deudores por Anticipos de la Tesorería a Corto Plazo	9,054,721	11,077,170	Otras Cuentas por Pagar a Corto Plazo	0	0
Préstamos Otorgados a Corto Plazo	0	0	Porción a Corto Plazo de la Deuda Pública	0	0
Otros Derechos a Recibir Efectivo o Equivalentes a Corto Plazo	0	0	Porción a Corto Plazo de Arrendamiento Financiero	0	0
Derechos a Bienes o servicios	0	0	Títulos y Valores a Corto Plazo	0	0
Anticipos a Proveedores por Adquisición de Bienes y Prestación de Servicios a Corto Plazo	0	0	Pasivos Diferidos a Corto Plazo	0	0
Anticipos a Proveedores por Adquisición de Bienes Inmuebles y Muebles a Corto Plazo	0	0	Intereses Cobrados por Adelantado a Corto Plazo	0	0
Anticipos a Contratistas por Obras Públicas a Corto Plazo	0	0	Intereses Cobrados por Adelantado a Corto Plazo	0	0
Otros Derechos a Recibir Bienes o Servicios a Corto Plazo	0	0	Otros Pasivos Diferidos a Corto Plazo	0	0
Inventarios	0	0	Fondos y Bienes de Terceros en Garantía y/o Administración a Corto Plazo	0	0
Inventario de Mercancías para Venta	0	0	Fondos en Garantía a Corto Plazo	0	0
Inventario de Mercancías Terminadas	0	0	Fondos en Administración a Corto Plazo	0	0
Inventario de Mercancías en Proceso de Elaboración	0	0	Fondos de Ejecución de Proyectos a Corto Plazo	0	0
Inventario de Materias Primas, Materiales y Suministros para Producción	0	0	Fondos de Ejecución de Proyectos en Garantía y/o Administración a Corto Plazo	0	0
Bienes en Tránsito	0	0	Valores y Bienes en Garantía a Corto Plazo	0	0
Almacén	0	0	Provisiones a Corto Plazo	0	0
Estimación por Pérdida o Deterioro de Activos Circulantes	0	0	Provisión para Demandas y Juicios a Corto Plazo	0	0
Estimación por Deterioro de Inventarios	0	0	Provisión para Contingencias a Corto Plazo	0	0
Otros Activos Circulantes	0	0	Otros Provisiones a Corto Plazo	0	0
Valores en Garantía	0	0	Ingresos por Clasificar	0	0
Bienes Derivados de depósitos de fondos)	0	0	Recaudación por Participar	0	0
Bienes Derivados de Embargos, Decomisos, Aseguramientos y Dación en Pago	0	0	Otros Pasivos Circulantes	0	0
Adquisición con fondos de terceros	0	0	Total de Pasivos Circulantes	13,888,420	12,693,742
Total de Activos Circulantes	14,987,673	12,693,742	Pasivo No Circulante	0	0
Activo No Circulante			Cuentas por Pagar a Largo Plazo	0	0
Inversiones Financieras a Largo Plazo	0	0	Documentos por Pagar a Largo Plazo	0	0
Derechos a Recibir Efectivo o Equivalentes a Largo Plazo	0	0	Deuda Pública a Largo Plazo	0	0
Bienes Inmuebles, Infraestructura y Construcciones en Proceso	20,866,004	19,599,617	Pasivos Diferidos a Largo Plazo	0	0
Bienes Muebles	0	0	Fondos y Bienes de Terceros en Garantía y/o en Administración a Largo Plazo	0	0
Activos Intangibles	277,405	171,000	Provisiones a Largo Plazo	0	0
Depreciación, Deterioro y Amortización Acumulada de Bienes	0	0	Total de Pasivos No Circulantes	0	0
Activos Diferidos	0	0	Total del Pasivo	13,888,420	12,693,742
Estimación por Pérdida o Deterioro de Activos no Circulantes	0	0	HACIENDA PÚBLICA/PATRIMONIO	0	0
Otros Activos no Circulantes	0	0	Hacienda Pública/Patrimonio Contribuido	4,977,132	4,977,132
Total de Activos No Circulantes	21,138,469	19,683,617	Aportaciones	0	0
Total del Activo	36,126,142	32,377,359	Actualización de la Hacienda Pública/Patrimonio	4,977,132	4,977,132
			Hacienda Pública/Patrimonio Generado	17,260,991	14,706,485
			Resultados del Ejercicio (Ahorro/ Desahorro)	1,167,688	1,167,688
			Resultados de Ejercicios Anteriores	16,092,003	14,706,485
			Reservas	0	0
			Rectificaciones de Resultados de Ejercicios Anteriores	0	0
			Exceso o Insuficiencia en la Actualización de la Hacienda Pública/Patrimonio	0	0
			Resultado por Posición Monetaria	0	0
			Resultado por Tenencia de Activos no Monetarios	0	0
			Total Hacienda Pública/Patrimonio	22,237,722	19,683,617
			Total del Pasivo y Hacienda Pública/Patrimonio	36,126,142	32,377,359

ORGANO SUPERIOR DE FISCALIZACIÓN DEL ESTADO DE OAXACA
Informe Analítico de la Deuda Pública y Otros Pasivos - LDF

(PESOS)

Denominación de la Deuda Pública y Otros Pasivos	Saldo al 31 de diciembre de 20XX-1 (d)	Disposiciones del Periodo (e)	Amortizaciones del Periodo (f)	Revaluaciones, Reclasificaciones y Otros Ajustes (g)	Saldo Final del Periodo (h) $h=d+e-f+g$	Pago de Intereses del Periodo (i)	Pago de Comisiones y demás costos asociados durante el Periodo (j)
1. Deuda Pública (1=A+B) A. Corto Plazo (A=a1+a2+a3) a1) Instituciones de Crédito a2) Títulos y Valores a3) Arrendamientos Financieros B. Largo Plazo (B=b1+b2+b3) b1) Instituciones de Crédito b2) Títulos y Valores b3) Arrendamientos Financieros							
2. Otros Pasivos							
3. Total de la Deuda Pública y Otros Pasivos (3=1+2)							
4. Deuda Contingente¹ (Informativo) A. Deuda Contingente 1 B. Deuda Contingente 2 C. Deuda Contingente XX							
5. Valor de Instrumentos Bono Cupón Cero² (Informativo) A. Instrumento Bono Cupón Cero 1 B. Instrumento Bono Cupón Cero 2 C. Instrumento Bono Cupón Cero XX							

¹ Se refiere a cualquier Financiamiento sin fuente o garantía de pago de los Municipios, que sea otorgado por las Entidades Federativas o subsidiado por las Entidades Federativas con sus Municipios, organismos descentralizados y empresas de participación estatal mayoritaria y fideicomisos, locales o municipales, y por los Municipios con sus respectivos organismos descentralizados y empresas de participación municipal mayoritaria.

² Se refiere al valor del Bono Cupón Cero que respalda el pago de los intereses, incluidos al mismo (Activo).

Obligaciones a Corto Plazo (k)	Monto Contratado (j)	Plazo Pactado (m)	Tasa de Interés (n)	Comisiones y Costos Relacionados (o)	Tasa Efectiva (p)
6. Obligaciones a Corto Plazo (Informativo) A. Crédito 1 B. Crédito 2 C. Crédito XX					



SECRETARÍA DE ECONOMÍA
Informe Analítico de Obligaciones Diferentes de Financiamiento
Del 1 de enero al 30 de junio de 2018
(Miles de pesos)

Denominación de las Obligaciones Diferentes de Financiamiento (C)	Fecha del Contrato (d)	Fecha de inicio de operación del proyecto (e)	Fecha de vencimiento (f)	Monto de la inversión pactada (g)	Plazo pactado (h)	Monto promedio mensual del pago de la contraprestación (i)	Monto promedio mensual del pago de la contraprestación correspondiente al pago de inversión (j)	Monto pagado de la inversión acumulada al 30 de junio de 2018 (k)	Monto pagado de la inversión al 30 de junio de 2018 (l)	Saldo pendiente por pagar de la inversión al 30 de junio de 2018 (m = k - l)
A. Modificaciones a Obligaciones Diferentes de Financiamiento (OPF) (Arabebe) a) OPF 1 b) OPF 2 c) OPF 3 d) OPF XX										
B. Otros Instrumentos (Arabebe) a) Otro Instrumento 1 b) Otro Instrumento 2 c) Otro Instrumento 3 d) Otro Instrumento XX										
C. Total de Obligaciones Diferentes de Financiamiento (C-A+B)										

No aplica

ÓRGANO SUPERIOR DE FISCALIZACIÓN DEL ESTADO DE OAXACA
Balance Presupuestario - LDF
Del 1 de enero al 30 de junio de 2018
(PESOS)

Concepto	Estimado/ Aprobado	Devengado	Recaudado/ Pagado
A. Ingresos Totales (A = A1+A2+A3) A1. Ingresos de Libre Disposición A2. Transferencias Federales Etiquetadas A3. Financiamiento Neto			
B. Egresos Presupuestarios¹ (B = B1+B2) B1. Gasto No Etiquetado (sin incluir Amortización de la Deuda Pública) B2. Gasto Etiquetado (sin incluir Amortización de la Deuda Pública)			
C. Remanentes del Ejercicio Anterior (C = C1 + C2) C1. Remanentes de Ingresos de Libre Disposición aplicados en el periodo C2. Remanentes de Transferencias Federales Etiquetadas aplicados en el periodo			
I. Balance Presupuestario (I = A – B + C)			
II. Balance Presupuestario sin Financiamiento Neto (II = I - A3)			
III. Balance Presupuestario sin Financiamiento Neto y sin Remanentes del Ejercicio Anterior (III= II - C)			

Concepto	Aprobado	Devengado	Pagado
E. Intereses, Comisiones y Gastos de la Deuda (E = E1+E2) E1. Intereses, Comisiones y Gastos de la Deuda con Gasto No Etiquetado E2. Intereses, Comisiones y Gastos de la Deuda con Gasto Etiquetado			
IV. Balance Primario (IV = III + E)			

Concepto	Estimado/ Aprobado	Devengado	Recaudado/ Pagado
F. Financiamiento (F = F1 + F2) F1. Financiamiento con Fuente de Pago de Ingresos de Libre Disposición F2. Financiamiento con Fuente de Pago de Transferencias Etiquetadas			
G. Amortización de la Deuda (G = G1 + G2) G1. Amortización de la Deuda Pública con Gasto No Etiquetado G2. Amortización de la Deuda Pública con Gasto Etiquetado			
A3. Financiamiento Neto (A3 = F – G)			

Concepto	Estimado/ Aprobado	Devengado	Recaudado/ Pagado
A1. Ingresos de Libre Disposición A3.1 Financiamiento Neto con Fuente de Pago de Ingresos de Libre Disposición (A3.1 = F1 – G1) F1. Financiamiento con Fuente de Pago de Ingresos de Libre Disposición G1. Amortización de la Deuda Pública con Gasto No Etiquetado			
B1. Gasto No Etiquetado (sin incluir Amortización de la Deuda Pública)			
C1. Remanentes de Ingresos de Libre Disposición aplicados en el periodo			
V. Balance Presupuestario de Recursos Disponibles (V = A1 + A3.1 – B1 + C1)			
VI. Balance Presupuestario de Recursos Disponibles sin Financiamiento Neto (VI = V – A3.1)			

Concepto	Estimado/ Aprobado	Devengado	Recaudado/ Pagado
A2. Transferencias Federales Etiquetadas A3.2 Financiamiento Neto con Fuente de Pago de Transferencias Federales Etiquetadas (A3.2 = F2 – G2) F2. Financiamiento con Fuente de Pago de Transferencias Federales Etiquetadas G2. Amortización de la Deuda Pública con Gasto Etiquetado			
B2. Gasto Etiquetado (sin incluir Amortización de la Deuda Pública)			
C2. Remanentes de Transferencias Federales Etiquetadas aplicados en el periodo			
VII. Balance Presupuestario de Recursos Etiquetados (VII = A2 + A3.2 – B2 + C2)			
VIII. Balance Presupuestario de Recursos Etiquetados sin Financiamiento Neto (VIII = VII – A3.2)			

ORGANO SUPERIOR DE FISCALIZACIÓN DEL ESTADO DE OAXACA						
Estado Analítico de Ingreso Detallado - LDF						
Del 1 de enero al 30 de junio de 2018						
(PESOS)						
Concepto	Ingreso					Diferencia
	Estimado	Ampliaciones/ (Reducciones)	Modificado	Devengado	Recaudado	
Ingresos de Libre Disposición						
A. Impuestos						
B. Cuotas y Aportaciones de Seguridad Social						
C. Contribuciones de Mejoras						
D. Derechos						
E. Productos						
F. Aprovechamientos						
G. Ingresos por Ventas de Bienes y Servicios						
H. Participaciones (H=h1+h2+h3+h4+h5+h6+h7+h8+h9+h10+h11)						
h1) Fondo General de Participaciones						
h2) Fondo de Fomento Municipal						
h3) Fondo de Fiscalización y Recaudación						
h4) Fondo de Compensación						
h5) Fondo de Extracción de Hidrocarburos						
h6) Impuesto Especial Sobre Producción y Servicios						
h7) 0.136% de la Recaudación Federal Participable						
h8) 3.17% Sobre Extracción de Petróleo						
h9) Gasolinas y Diésel						
h10) Fondo del Impuesto Sobre la Renta						
h11) Fondo de Estabilización de los Ingresos de las Entidades Federativas						
I. Incentivos Derivados de la Colaboración Fiscal (I=i1+i2+i3+i4+i5)						
i1) Tenencia o Uso de Vehículos						
i2) Fondo de Compensación ISAN						
i3) Impuesto Sobre Automóviles Nuevos						
i4) Fondo de Compensación de Repesos-Intermedios						
i5) Otros Incentivos Económicos						
J. Transferencias						
K. Convenios						
k1) Otros Convenios y Subsidios						
L. Otros Ingresos de Libre Disposición (L=l1+l2)						
l1) Participaciones en Ingresos Locales						
l2) Otros Ingresos de Libre Disposición						
I. Total de Ingresos de Libre Disposición (I=A+B+C+D+E+F+G+H+I+J+K+L)						
Ingresos Excedentes de Ingresos de Libre Disposición						
Transferencias Federales Etiquetadas						
A. Aportaciones (A=a1+a2+a3+a4+a5+a6+a7+a8)						
a1) Fondo de Aportaciones para la Nómina Educativa y Gasto Operativo						
a2) Fondo de Aportaciones para los Servicios de Salud						
a3) Fondo de Aportaciones para la Infraestructura Social Municipal						
a4) Fondo de Aportaciones para el Fortalecimiento de los Municipios y de las Demarcaciones Territoriales del Distrito Federal						
a5) Fondo de Aportaciones Múltiples						
a6) Fondo de Aportaciones para la Educación Tecnológica y de Adultos						
a7) Fondo de Aportaciones para la Seguridad Pública de los Estados y del Distrito Federal						
a8) Fondo de Aportaciones para el Fortalecimiento de las Entidades Federativas						
B. Convenios (B=b1+b2+b3+b4)						
b1) Convenios de Protección Social en Salud						
b2) Convenios de Descentralización						
b3) Convenios de Reasignación						
b4) Otros Convenios y Subsidios						
C. Fondos Distintos de Aportaciones (C=c1+c2)						
c1) Fondo para Entidades Federativas y Municipios Productores de Hidrocarburos						
c2) Fondo Minero						
D. Transferencias, Subsidios y Subvenciones, y Pensiones y Jubilaciones						
E. Otras Transferencias Federales Etiquetadas						
II. Total de Transferencias Federales Etiquetadas (II = A + B + C + D + E)						
III. Ingresos Derivados de Financiamientos (III = A)						
A. Ingresos Derivados de Financiamientos						
IV. Total de Ingresos (IV = I + II + III)						
Datos Informativos						
1. Ingresos Derivados de Financiamientos con Fuente de Pago de Ingresos de Libre Disposición						
2. Ingresos Derivados de Financiamientos con Fuente de Pago de Transferencias Federales Etiquetadas						
3. Ingresos Derivados de Financiamientos (3 = 1 + 2)						

ESTADO ANÁLISIS DEL EJERCICIO DEL PRESUPUESTO DE EGRESOS DETALLADO - LDF
Clasificación por Objeto del Gasto (Capítulo y Concepto)
Del 1 de enero al 30 de junio de 2018
(PE\$OS)

Concepto	Egresos						Subejercicio
	Aprobado	Ampliaciones/ (Reducciones)	Modificado	Devengado	Pagado		
I. Gasto No Etiquetado (I=A+B+C+D+E+F+G+H)	0	0	0	0	0	0	0
A. Servicios Personales (A=1+2+3+4+5+6+7)	0	0	0	0	0	0	0
a1) Remuneraciones al Personal de Carácter Permanente	0	0	0	0	0	0	0
a2) Remuneraciones al Personal de Carácter Transitorio	0	0	0	0	0	0	0
a3) Remuneraciones Adicionales y Especiales	0	0	0	0	0	0	0
a4) Seguridad Social	0	0	0	0	0	0	0
a5) Otras Prestaciones Sociales y Económicas	0	0	0	0	0	0	0
a6) Pensiones	0	0	0	0	0	0	0
a7) Pago de Estímulos a Servidores Públicos	0	0	0	0	0	0	0
B. Materiales y Suministros (B=1+2+3+4+5+6+7+8+9)	0	0	0	0	0	0	0
b1) Materiales de Administración, Emisión de Documentos	0	0	0	0	0	0	0
b2) Alimentos y Utensilios	0	0	0	0	0	0	0
b3) Materias Primas y Materiales de Producción y Consumo	0	0	0	0	0	0	0
b4) Materiales y Artículos de Construcción y de Reparo	0	0	0	0	0	0	0
b5) Productos Químicos, Farmacéuticos y de Laboratorio	0	0	0	0	0	0	0
b6) Combustibles, Lubricantes y Aditivos	0	0	0	0	0	0	0
b7) Vestuario, Blancos, Prendas de Protección y Artículos	0	0	0	0	0	0	0
b8) Materiales y Suministros Para Seguridad	0	0	0	0	0	0	0
b9) Herramientas, Refacciones y Accesorios Menores	0	0	0	0	0	0	0
C. Servicios Generales (C=1+2+3+4+5+6+7+8+9)	0	0	0	0	0	0	0
c1) Servicios Básicos	0	0	0	0	0	0	0
c2) Servicios de Arrendamiento	0	0	0	0	0	0	0
c3) Servicios Profesionales, Científicos, Técnicos y Otros	0	0	0	0	0	0	0
c4) Servicios Financieros, Bancarios y Comerciales	0	0	0	0	0	0	0
c5) Servicios de Instalación, Reparación, Mantenimiento	0	0	0	0	0	0	0
c6) Servicios de Comunicación Social y Publicidad	0	0	0	0	0	0	0
c7) Servicios de Traslado y Viajes	0	0	0	0	0	0	0
c8) Servicios Oficiales	0	0	0	0	0	0	0
c9) Otros Servicios Generales	0	0	0	0	0	0	0
D. Transferencias, Asignaciones, Subsidios y Otras Ayudas (D=1+2+3+4+5+6+7+8+9)	0	0	0	0	0	0	0
d1) Transferencias Internas y Asignaciones al Sector Público	0	0	0	0	0	0	0
d2) Transferencias al Resto del Sector Público	0	0	0	0	0	0	0
d3) Subsidios y Subvenciones	0	0	0	0	0	0	0
d4) Ayudas Sociales	0	0	0	0	0	0	0
d5) Pensiones y Jubilaciones	0	0	0	0	0	0	0
d6) Transferencias a Fideicomisos, Mandatos y Otros	0	0	0	0	0	0	0
d7) Transferencias a la Seguridad Social	0	0	0	0	0	0	0
d8) Donativos	0	0	0	0	0	0	0
d9) Transferencias al Exterior	0	0	0	0	0	0	0
E. Bienes Muebles, Inmuebles e Intangibles (E=1+2+3+4+5+6+7+8+9)	0	0	0	0	0	0	0
e1) Mobiliario y Equipo de Administración	0	0	0	0	0	0	0
e2) Mobiliario y Equipo Educativo y Recreativo	0	0	0	0	0	0	0
e3) Equipo e Instrumental Médico y de Laboratorio	0	0	0	0	0	0	0
e4) Vehículos y Equipo de Transporte	0	0	0	0	0	0	0
e5) Equipo de Defensa y Seguridad	0	0	0	0	0	0	0
e6) Maquinaria, Otros Equipos e Instrumentos	0	0	0	0	0	0	0
e7) Activos Biológicos	0	0	0	0	0	0	0
e8) Bienes Inmuebles	0	0	0	0	0	0	0
e9) Activos Intangibles	0	0	0	0	0	0	0
F. Inversión Pública (F=1+2+3)	0	0	0	0	0	0	0
f1) Otra Pública en Bienes de Dominio Público	0	0	0	0	0	0	0
f2) Otra Pública en Bienes Propios	0	0	0	0	0	0	0
f3) Proyectos Productivos y Acciones de Fomento	0	0	0	0	0	0	0
G. Inversiones Financieras y Otras Provisiones (G=1+2+3+4+5+6+7+8+9)	0	0	0	0	0	0	0
g1) Inversiones Para el Fomento de Actividades Productivas	0	0	0	0	0	0	0
g2) Acciones y Participaciones de Capital	0	0	0	0	0	0	0
g3) Compra de Títulos y Valores	0	0	0	0	0	0	0
g4) Concesión de Préstamos	0	0	0	0	0	0	0
g5) Inversiones en Fideicomisos, Mandatos y Otros Acreditados	0	0	0	0	0	0	0
g6) Fideicomiso de Desastres Naturales (Informativos)	0	0	0	0	0	0	0
g7) Otras Inversiones Financieras	0	0	0	0	0	0	0
g8) Provisiones para Contingencias y Otras Erogaciones	0	0	0	0	0	0	0
H. Participaciones y Aportaciones (H=1+2+3)	0	0	0	0	0	0	0
h1) Participaciones	0	0	0	0	0	0	0
h2) Aportaciones	0	0	0	0	0	0	0
h3) Convenios	0	0	0	0	0	0	0
I. Deuda Pública (I=1+2+3+4+5+6+7)	0	0	0	0	0	0	0
i1) Amortización de la Deuda Pública	0	0	0	0	0	0	0
i2) Intereses de la Deuda Pública	0	0	0	0	0	0	0
i3) Comisiones de la Deuda Pública	0	0	0	0	0	0	0
i4) Gastos de la Deuda Pública	0	0	0	0	0	0	0
i5) Costo por Coberturas	0	0	0	0	0	0	0
i6) Ayudas Financieras	0	0	0	0	0	0	0
i7) Adeudos de Ejercicios Fiscales Anteriores (ADEFA)	0	0	0	0	0	0	0
II. Gasto Etiquetado (II=A+B+C+D+E+F+G+H)	37,141,633.89	7,789,041.61	44,930,675.50	44,359,669.72	43,499,731.48	571,005.78	
A. Servicios Personales (A=1+2+3+4+5+6+7)	0	0	0	0	0	0	0
a1) Remuneraciones al Personal de Carácter Permanente	0	0	0	0	0	0	0
a2) Remuneraciones al Personal de Carácter Transitorio	0	0	0	0	0	0	0
a3) Remuneraciones Adicionales y Especiales	0	0	0	0	0	0	0
a4) Seguridad Social	0	0	0	0	0	0	0
a5) Otras Prestaciones Sociales y Económicas	0	0	0	0	0	0	0
a6) Pensiones	0	0	0	0	0	0	0
a7) Pago de Estímulos a Servidores Públicos	0	0	0	0	0	0	0
B. Materiales y Suministros (B=1+2+3+4+5+6+7+8+9)	0	0	0	0	0	0	0
b1) Materiales de Administración, Emisión de Documentos	0	0	0	0	0	0	0
b2) Alimentos y Utensilios	0	0	0	0	0	0	0
b3) Materias Primas y Materiales de Producción y Consumo	0	0	0	0	0	0	0
b4) Materiales y Artículos de Construcción y de Reparo	0	0	0	0	0	0	0
b5) Productos Químicos, Farmacéuticos y de Laboratorio	0	0	0	0	0	0	0
b6) Combustibles, Lubricantes y Aditivos	0	0	0	0	0	0	0
b7) Vestuario, Blancos, Prendas de Protección y Artículos	0	0	0	0	0	0	0
b8) Materiales y Suministros Para Seguridad	0	0	0	0	0	0	0
b9) Herramientas, Refacciones y Accesorios Menores	0	0	0	0	0	0	0
C. Servicios Generales (C=1+2+3+4+5+6+7+8+9)	0	0	0	0	0	0	0
c1) Servicios Básicos	0	0	0	0	0	0	0
c2) Servicios de Arrendamiento	0	0	0	0	0	0	0
c3) Servicios Profesionales, Científicos, Técnicos y Otros	0	0	0	0	0	0	0
c4) Servicios Financieros, Bancarios y Comerciales	0	0	0	0	0	0	0
c5) Servicios de Instalación, Reparación, Mantenimiento	0	0	0	0	0	0	0
c6) Servicios de Comunicación Social y Publicidad	0	0	0	0	0	0	0
c7) Servicios de Traslado y Viajes	0	0	0	0	0	0	0
c8) Servicios Oficiales	0	0	0	0	0	0	0
c9) Otros Servicios Generales	0	0	0	0	0	0	0
D. Transferencias, Asignaciones, Subsidios y Otras Ayudas (D=1+2+3+4+5+6+7+8+9)	37,141,633.89	7,748,003.95	44,889,637.84	44,318,632.06	43,458,993.82	571,005.78	
d1) Transferencias Internas y Asignaciones al Sector Público	37,141,633.89	7,748,003.95	44,889,637.84	44,318,632.06	43,458,993.82	571,005.78	
d2) Transferencias al Resto del Sector Público	0	0	0	0	0	0	0
d3) Subsidios y Subvenciones	0	0	0	0	0	0	0
d4) Ayudas Sociales	0	0	0	0	0	0	0
d5) Pensiones y Jubilaciones	0	0	0	0	0	0	0
d6) Transferencias a Fideicomisos, Mandatos y Otros	0	0	0	0	0	0	0
d7) Transferencias a la Seguridad Social	0	0	0	0	0	0	0
d8) Donativos	0	0	0	0	0	0	0
d9) Transferencias al Exterior	0	0	0	0	0	0	0
E. Bienes Muebles, Inmuebles e Intangibles (E=1+2+3+4+5+6+7+8+9)	0	41,037.66	41,037.66	41,037.66	41,037.66	0	
e1) Mobiliario y Equipo de Administración	0	7,199.00	7,199.00	7,199.00	7,199.00	0	
e2) Mobiliario y Equipo Educativo y Recreativo	0	0	0	0	0	0	0
e3) Equipo e Instrumental Médico y de Laboratorio	0	0	0	0	0	0	0
e4) Vehículos y Equipo de Transporte	0	0	0	0	0	0	0
e5) Equipo de Defensa y Seguridad	0	0	0	0	0	0	0
e6) Maquinaria, Otros Equipos e Instrumentos	0	33,838.66	33,838.66	33,838.66	33,838.66	0	
e7) Activos Biológicos	0	0	0	0	0	0	0
e8) Bienes Inmuebles	0	0	0	0	0	0	0
e9) Activos Intangibles	0	0	0	0	0	0	0
F. Inversión Pública (F=1+2+3)	0	0	0	0	0	0	0
f1) Otra Pública en Bienes de Dominio Público	0	0	0	0	0	0	0
f2) Otra Pública en Bienes Propios	0	0	0	0	0	0	0
f3) Proyectos Productivos y Acciones de Fomento	0	0	0	0	0	0	0
G. Inversiones Financieras y Otras Provisiones (G=1+2+3+4+5+6+7+8+9)	0	0	0	0	0	0	0
g1) Inversiones Para el Fomento de Actividades Productivas	0	0	0	0	0	0	0
g2) Acciones y Participaciones de Capital	0	0	0	0	0	0	0
g3) Compra de Títulos y Valores	0	0	0	0	0	0	0
g4) Concesión de Préstamos	0	0	0	0	0	0	0
g5) Inversiones en Fideicomisos, Mandatos y Otros Acreditados	0	0	0	0	0	0	0
g6) Fideicomiso de Desastres Naturales (Informativos)	0	0	0	0	0	0	0
g7) Otras Inversiones Financieras	0	0	0	0	0	0	0
g8) Provisiones para Contingencias y Otras Erogaciones	0	0	0	0	0	0	0
H. Participaciones y Aportaciones (H=1+2+3)	0	0	0	0	0	0	0
h1) Participaciones	0	0	0	0	0	0	0
h2) Aportaciones	0	0	0	0	0	0	0
h3) Convenios	0	0	0	0	0	0	0
I. Deuda Pública (I=1+2+3+4+5+6+7)	0	0	0	0	0	0	0
i1) Amortización de la Deuda Pública	0	0	0	0	0	0	0
i2) Intereses de la Deuda Pública	0	0	0	0	0	0	0
i3) Comisiones de la Deuda Pública	0	0	0	0	0	0	0
i4) Gastos de la Deuda Pública	0	0	0	0	0	0	0
i5) Costo por Coberturas	0	0	0	0	0	0	0
i6) Ayudas Financieras	0	0	0	0	0	0	0
i7) Adeudos de Ejercicios Fiscales Anteriores (ADEFA)	0	0	0	0	0	0	0
III. Total de Egresos (III = I + II)	37,141,633.89	7,789,041.61	44,930,675.50	44,359,669.72	43,499,731.48	571,005.78	

ÓRGANO SUPERIOR DE FISCALIZACIÓN DEL ESTADO DE OAXACA
Estado Analítico del Ejercicio del Presupuesto de Egresos Detallado - LDF
Clasificación Administrativa
Del 1 de enero al 30 de junio de 2018
(PESOS)

Concepto	Egresos					Subejercicio
	Aprobado	Ampliaciones/ (Reducciones)	Modificado	Devengado	Pagado	
I. Gasto No Etiquetado (I=A+B+C+D+E+F+G+H)	0	0	0	0	0	0
A. Dependencia o Unidad Administrativa 1	0	0	0	0	0	0
B. Dependencia o Unidad Administrativa 2	0	0	0	0	0	0
C. Dependencia o Unidad Administrativa 3	0	0	0	0	0	0
D. Dependencia o Unidad Administrativa 4	0	0	0	0	0	0
E. Dependencia o Unidad Administrativa 5	0	0	0	0	0	0
F. Dependencia o Unidad Administrativa 6	0	0	0	0	0	0
G. Dependencia o Unidad Administrativa 7	0	0	0	0	0	0
H. Dependencia o Unidad Administrativa xx	0	0	0	0	0	0
II. Gasto Etiquetado (II=A+B+C+D+E+F+G+H)	37,141,633.89	7,789,041.61	44,930,675.50	44,359,669.72	43,499,731.48	571,005.78
Órgano Superior de Fiscalización del Estado de Oaxaca	37,141,633.89	7,789,041.61	44,930,675.50	44,359,669.72	43,499,731.48	571,005.78
B. Dependencia o Unidad Administrativa 2	0	0	0	0	0	0
C. Dependencia o Unidad Administrativa 3	0	0	0	0	0	0
D. Dependencia o Unidad Administrativa 4	0	0	0	0	0	0
E. Dependencia o Unidad Administrativa 5	0	0	0	0	0	0
F. Dependencia o Unidad Administrativa 6	0	0	0	0	0	0
G. Dependencia o Unidad Administrativa 7	0	0	0	0	0	0
H. Dependencia o Unidad Administrativa xx	0	0	0	0	0	0
III. Total de Egresos (III = I + II)	37,141,633.89	7,789,041.61	44,930,675.50	44,359,669.72	43,499,731.48	571,005.78

ORGANO SUPERIOR DE FISCALIZACIÓN DEL ESTADO DE OAXACA
Estado Analítico del Ejercicio del Presupuesto de Egresos Detallado - LDF
Clasificación Funcional (Finalidad y Función)
Del 1 de enero al 30 de junio de 2018
(PESOS)

Concepto	Egresos					Subejercicio
	Aprobado	Ampliaciones/ (Reducciones)	Modificado	Devengado	Pagado	
I. Gasto No Etiquetado (I=A+B+C+D)	0	0	0	0	0	0
A. Gobierno (A=a1+a2+a3+a4+a5+a6+a7+a8)	0	0	0	0	0	0
a1) Legislación	0	0	0	0	0	0
a2) Justicia	0	0	0	0	0	0
a3) Coordinación de la Política de Gobierno	0	0	0	0	0	0
a4) Relaciones Exteriores	0	0	0	0	0	0
a5) Asuntos Financieros y Hacendarios	0	0	0	0	0	0
a6) Seguridad Nacional	0	0	0	0	0	0
a7) Asuntos de Orden Público y de Seguridad Interior	0	0	0	0	0	0
a8) Otros Servicios Generales	0	0	0	0	0	0
B. Desarrollo Social (B=b1+b2+b3+b4+b5+b6+b7)	0	0	0	0	0	0
b1) Protección Ambiental	0	0	0	0	0	0
b2) Vivienda y Servicios a la Comunidad	0	0	0	0	0	0
b3) Salud	0	0	0	0	0	0
b4) Recreación, Cultura y Otras Manifestaciones Sociales	0	0	0	0	0	0
b5) Educación	0	0	0	0	0	0
b6) Protección Social	0	0	0	0	0	0
b7) Otros Asuntos Sociales	0	0	0	0	0	0
C. Desarrollo Económico (C=c1+c2+c3+c4+c5+c6+c7+c8+c9)	0	0	0	0	0	0
c1) Asuntos Económicos, Comerciales y Laborales en General	0	0	0	0	0	0
c2) Agropecuaria, Silvicultura, Pesca y Caza	0	0	0	0	0	0
c3) Combustibles y Energía	0	0	0	0	0	0
c4) Minería, Manufacturas y Construcción	0	0	0	0	0	0
c5) Transporte	0	0	0	0	0	0
c6) Comunicaciones	0	0	0	0	0	0
c7) Turismo	0	0	0	0	0	0
c8) Ciencia, Tecnología e Innovación	0	0	0	0	0	0
c9) Otras Industrias y Otros Asuntos Económicos	0	0	0	0	0	0
D. Otras No Clasificadas en Funciones Anteriores (D=d1+d2+d3+d4)	0	0	0	0	0	0
d1) Transacciones de la Deuda Pública / Costo Financiero de la Deuda	0	0	0	0	0	0
d2) Transferencias, Participaciones y Aportaciones Entre Diferentes Niveles y Órdenes de Gobierno	0	0	0	0	0	0
d3) Saneamiento del Sistema Financiero	0	0	0	0	0	0
d4) Adeudos de Ejercicios Fiscales Anteriores	0	0	0	0	0	0
II: Gasto Etiquetado (II=A+B+C+D)	37,141,633.89	7,789,041.61	44,930,675.50	44,359,669.72	43,499,731.48	571,005.78
A. Gobierno (A=a1+a2+a3+a4+a5+a6+a7+a8)	37,141,633.89	7,789,041.61	44,930,675.50	44,359,669.72	43,499,731.48	571,005.78
a1) Legislación	37,141,633.89	7,789,041.61	44,930,675.50	44,359,669.72	43,499,731.48	571,005.78
a2) Justicia	0	0	0	0	0	0
a3) Coordinación de la Política de Gobierno	0	0	0	0	0	0
a4) Relaciones Exteriores	0	0	0	0	0	0
a5) Asuntos Financieros y Hacendarios	0	0	0	0	0	0
a6) Seguridad Nacional	0	0	0	0	0	0
a7) Asuntos de Orden Público y de Seguridad Interior	0	0	0	0	0	0
a8) Otros Servicios Generales	0	0	0	0	0	0
B. Desarrollo Social (B=b1+b2+b3+b4+b5+b6+b7)	0	0	0	0	0	0
b1) Protección Ambiental	0	0	0	0	0	0
b2) Vivienda y Servicios a la Comunidad	0	0	0	0	0	0
b3) Salud	0	0	0	0	0	0
b4) Recreación, Cultura y Otras Manifestaciones Sociales	0	0	0	0	0	0
b5) Educación	0	0	0	0	0	0
b6) Protección Social	0	0	0	0	0	0
b7) Otros Asuntos Sociales	0	0	0	0	0	0
C. Desarrollo Económico (C=c1+c2+c3+c4+c5+c6+c7+c8+c9)	0	0	0	0	0	0
c1) Asuntos Económicos, Comerciales y Laborales en General	0	0	0	0	0	0
c2) Agropecuaria, Silvicultura, Pesca y Caza	0	0	0	0	0	0
c3) Combustibles y Energía	0	0	0	0	0	0
c4) Minería, Manufacturas y Construcción	0	0	0	0	0	0
c5) Transporte	0	0	0	0	0	0
c6) Comunicaciones	0	0	0	0	0	0
c7) Turismo	0	0	0	0	0	0
c8) Ciencia, Tecnología e Innovación	0	0	0	0	0	0
c9) Otras Industrias y Otros Asuntos Económicos	0	0	0	0	0	0
D. Otras No Clasificadas en Funciones Anteriores (D=d1+d2+d3+d4)	0	0	0	0	0	0
d1) Transacciones de la Deuda Pública / Costo Financiero de la Deuda	0	0	0	0	0	0
d2) Transferencias, Participaciones y Aportaciones Entre Diferentes Niveles y Órdenes de Gobierno	0	0	0	0	0	0
d3) Saneamiento del Sistema Financiero	0	0	0	0	0	0
d4) Adeudos de Ejercicios Fiscales Anteriores	0	0	0	0	0	0
III. Total de Egresos (III = I + II)	37,141,633.89	7,789,041.61	44,930,675.50	44,359,669.72	43,499,731.48	571,005.78

ORGANO SUPERIOR DE FISCALIZACIÓN DEL ESTADO DE OAXACA
Estado Analítico del Ejercicio del Presupuesto de Egresos Detallado - LDF
Clasificación de Servicios Personales por Categoría
Del 1 de enero al 30 de junio de 2018
(PESOS)

Concepto	Egresos						Subejercicio
	Aprobado	Ampliaciones/ (Reducciones)	Modificado	Devengado	Pagado		
I. Gasto No Etiquetado (I=A+B+C+D+E+F)							
A. Personal Administrativo	0	0	0	0	0	0	0
B. Magisterio	0	0	0	0	0	0	0
C. Servicios de Salud (C=c1+c2)	0	0	0	0	0	0	0
c1) Personal Administrativo	0	0	0	0	0	0	0
c2) Personal Médico, paramédico y afin	0	0	0	0	0	0	0
D. Seguridad Pública	0	0	0	0	0	0	0
E. Gastos asociados a la implementación de nuevas leyes federales o reformas a las mismas (E=e1+e2)	0	0	0	0	0	0	0
e1) Nombre del Programa o Ley 1	0	0	0	0	0	0	0
e2) Nombre del Programa o Ley 2	0	0	0	0	0	0	0
F. Sentencias laborales definitivas	0	0	0	0	0	0	0
II. Gasto Etiquetado (I=A+B+C+D+E+F)							
A. Personal Administrativo	66,915,838.00	19,894,187.58	86,810,025.58	40,705,754.43	40,705,754.43	46,104,271.15	46,104,271.15
B. Magisterio	66,915,838.00	19,894,187.58	86,810,025.58	40,705,754.43	40,705,754.43	46,104,271.15	46,104,271.15
C. Servicios de Salud (C=c1+c2)	0	0	0	0	0	0	0
c1) Personal Administrativo	0	0	0	0	0	0	0
c2) Personal Médico, paramédico y afin	0	0	0	0	0	0	0
D. Seguridad Pública	0	0	0	0	0	0	0
E. Gastos asociados a la implementación de nuevas leyes federales o reformas a las mismas (E=e1+e2)	0	0	0	0	0	0	0
e1) Nombre del Programa o Ley 1	0	0	0	0	0	0	0
e2) Nombre del Programa o Ley 2	0	0	0	0	0	0	0
F. Sentencias laborales definitivas	0	0	0	0	0	0	0
III. Total de Gasto en Servicios Personales (III = I + II)	66,915,838.00	19,894,187.58	86,810,025.58	40,705,754.43	40,705,754.43	46,104,271.15	46,104,271.15

ÓRGANO SUPERIOR DE FISCALIZACIÓN DEL ESTADO DE OAXACA Informe sobre Estudios Actuariales - LDF					
	Pensiones y jubilaciones	Salud	Riesgos de trabajo	Invalidez y vida	Otras prestaciones sociales
Tipo de Sistema Prestación laboral o Fondo general para trabajadores del estado o municipio Beneficio definido, Contribución definida o Mixto					
Población afiliada Activos Edad máxima Edad mínima Edad promedio Pensionados y Jubilados Edad máxima Edad mínima Edad promedio Beneficiarios Promedio de años de servicio (trabajadores activos) Aportación individual al plan de pensión como % del salario Aportación del ente público al plan de pensión como % del salario Crecimiento esperado de los pensionados y jubilados (como %) Crecimiento esperado de los activos (como %) Edad de Jubilación o Pensión Esperanza de vida					
Ingresos del Fondo Ingresos Anuales al Fondo de Pensiones					
Nómina anual Activos Pensionados y Jubilados Beneficiarios de Pensionados y Jubilados					
Monto mensual por pensión Máximo Mínimo Promedio					
Monto de la reserva					
Valor presente de las obligaciones Pensiones y Jubilaciones en curso de pago Generación actual Generaciones futuras					
Valor presente de las contribuciones asociadas a los futuros salarios cotización X% Generación actual Generaciones futuras					
Valor presente de aportaciones Generación actual Generaciones futuras Otros Ingresos					
Déficit/superávit actuarial Generación actual Generaciones futuras					
Periodo de suficiencia Año de descapitalización Tasa de rendimiento					
Estudio actuarial Año de elaboración del estudio actuarial Empresa que elaboró el estudio actuarial					