


ANÁLISIS A LOS INFORMES DE AVANCE DE LAS CUENTAS PÚBLICAS MUNICIPALES


TERCER TRIMESTRE 2022

Municipios que concluyen gestión
al 31 de diciembre de 2022




CONTENIDO

PRESENTACIÓN	7
1. PRESENTACIÓN DEL ANÁLISIS A LOS INFORMES DE AVANCE DE LAS CUENTAS PÚBLICAS MUNICIPALES	11
1.1 CUMPLIMIENTO EN LA PRESENTACIÓN DE INFORMES TRIMESTRALES DE AVANCE DE LAS CUENTAS PÚBLICAS MUNICIPALES.	11
1.2 CUMPLIMIENTO DE LA PRESENTACIÓN DEL INFORME POR REGIÓN.	20
1.2.1 ANÁLISIS DE CUMPLIMIENTO POR REGIÓN	21
2. ENFOQUE, ALCANCE Y PROCEDIMIENTOS DEL ANÁLISIS A LOS AVANCES DE LAS CUENTAS PÚBLICAS MUNICIPALES	47
2.1 ENFOQUE Y ALCANCE DEL ANÁLISIS	47
2.2 PROCEDIMIENTOS	48
3. ANÁLISIS A LA INFORMACIÓN DE LOS AVANCES DE LAS CUENTAS PÚBLICAS MUNICIPALES	53
3.1 INTEGRACIÓN DE ESTADOS FINANCIEROS Y PRESUPUESTALES CONFORME A LA LEY GENERAL DE CONTABILIDAD GUBERNAMENTAL.	53
3.2 INTEGRACIÓN DE FORMATOS DE LA LEY DE DISCIPLINA FINANCIERA DE LAS ENTIDADES FEDERATIVAS Y LOS MUNICIPIOS	54
3.3 LEYES DE INGRESOS MUNICIPALES AUTORIZADAS Y PUBLICADAS PARA EL EJERCICIO FISCAL 2022.	55
3.4 CUMPLIMIENTO EN LA PRESENTACIÓN DEL PRESUPUESTO DE EGRESOS DEL EJERCICIO FISCAL 2022 Y MODIFICACIONES PRESUPUESTALES.	55
3.5 ANÁLISIS DE INGRESOS	56
3.5.1 DEPENDENCIA ECONÓMICA DE LA FEDERACIÓN	57
3.5.2 AUTONOMÍA FINANCIERA	58
3.6 ANÁLISIS DE EGRESOS	67
3.6.1 PRESUPUESTO DE EGRESOS DEVENGADO	67
3.6.2 ANÁLISIS DE LA AFECTACIÓN PRESUPUESTAL DE LA OBRA PÚBLICA	78



CONTENIDO

3.7 RECURSO DISPONIBLE EN CUENTAS DE EFECTIVO	88
3.8 REGISTRO PATRIMONIAL	88
3.9 INVERSIÓN PÚBLICA	90
3.9.1 OBRA REGISTRADA POR CONTRATO	91
3.9.2. OBRA POR ADMINISTRACIÓN DIRECTA	97
3.9.3. OBRAS PÚBLICAS POR FUENTE DE FINANCIAMIENTO	99
3.9.4 MUNICIPIOS QUE NO PRESENTAN REGISTRO DE OBRA PÚBLICA	103
3.9.5. VINCULACIÓN DE LA OBRA PÚBLICA CON LOS PROGRAMAS PRESUPUESTALES MUNICIPALES	105
3.10 DEUDA PÚBLICA	106
<hr/>	
4. IDENTIFICACIÓN DE LOS RIESGOS RELEVANTES EN EL ANÁLISIS DEL AVANCE DE LAS CUENTAS PÚBLICAS MUNICIPALES	109
4.1 IDENTIFICACIÓN DE LOS RIESGOS RELEVANTES	109
<hr/>	
ANEXOS	113
ANEXO 1. MUNICIPIOS OBLIGADOS A RENDIR EL INFORME DE AVANCE DE CUENTA PÚBLICA DEL TERCER TRIMESTRE DE 2022	115
ANEXO 2. INGRESOS RECAUDADOS, ADMINISTRADOS Y CAPTADOS POR MUNICIPIO	124
ANEXO 3. PRESUPUESTO DE EGRESOS DEVENGADO, PRESENTADO POR CAPÍTULO DE GASTO	131
ANEXO 4. SALDOS FINALES DE CUENTAS DE EFECTIVO Y BANCOS	135
ANEXO 5. BIENES QUE COMPONEN EL PATRIMONIO MUNICIPAL	141



PRESENTACIÓN


El Órgano Superior de Fiscalización del Estado de Oaxaca, como instancia garante de la transparencia y rendición de cuentas, y en atención a las políticas públicas en materia de combate a la corrupción, desempeña sus funciones y atribuciones de fiscalización a los recursos públicos, con plena autonomía técnica y con base en los principios de legalidad, definitividad, imparcialidad y confiabilidad.

Como parte de las funciones de este Órgano de Fiscalización respecto al avance de las cuentas públicas correspondientes al tercer trimestre, que rinden las autoridades municipales cuya administración concluye en este año fiscal, se lleva a cabo el análisis de la información del avance de las cuentas públicas correspondientes al tercer trimestre que rinden las autoridades municipales cuya administración concluye en este año fiscal, mismas que son recibidas a través del Sistema para el envío de obligaciones SiMCA Ultra.

Las apreciaciones que se emiten al respecto, son provisionales y constituyen un análisis previo, toda vez que la información disponible no es definitiva, ya que las cuentas públicas de los municipios se presentan el último día hábil del mes de febrero del año siguiente a la conclusión del ejercicio fiscal.

En cumplimiento a lo estipulado en el artículo 65 BIS de la Constitución Política del Estado Libre y Soberano de Oaxaca, en correlación con el artículo 13 fracción IV de la Ley de Fiscalización Superior y Rendición de Cuentas para el Estado de Oaxaca, este Órgano Superior de Fiscalización, presenta ante el Congreso del Estado por conducto de la Comisión de Vigilancia del Órgano Superior de Fiscalización, el Análisis a los Informes de Avance de las Cuentas Públicas Municipales al tercer trimestre del ejercicio fiscal 2022 de los municipios que concluyen gestión al 31 de diciembre del año en curso.

LIC. RENÉ FUENTES CRUZ
EN SUPLENCIA DEL TITULAR DEL ÓRGANO SUPERIOR DE FISCALIZACIÓN
DEL ESTADO DE OAXACA.




A person in a white lab coat is reviewing documents. The documents feature a 3D pie chart and a bar chart. The background is a soft-focus office setting. The entire image has a green tint and rounded corners.

1

PRESENTACIÓN DEL
ANÁLISIS A LOS INFORMES
DE AVANCE DE LAS
CUENTAS PÚBLICAS
MUNICIPALES

—
TERCER TRIMESTRE 2022



1. PRESENTACIÓN DEL ANÁLISIS A LOS INFORMES DE AVANCE DE LAS CUENTAS PÚBLICAS MUNICIPALES

1.1 CUMPLIMIENTO EN LA PRESENTACIÓN DE INFORMES TRIMESTRALES DE AVANCE DE LAS CUENTAS PÚBLICAS MUNICIPALES.

La rendición de cuentas es un pilar imprescindible de la administración pública de todos los entes públicos, e impone a los municipios el deber de rendir cuentas sobre el estado de la gestión pública al interior del propio Ayuntamiento y al exterior informando a la ciudadanía y al Congreso del Estado; en ese tenor, una obligación primordial la constituye la presentación a la Legislatura Estatal, por conducto del Órgano Superior de Fiscalización del Estado, de la Cuenta Pública del año anterior a más tardar el último día hábil del mes de febrero y en el año que concluya su mandato, conforme a los plazos y procedimientos que se establezcan legalmente.

Para el cumplimiento de esta obligación, a los ayuntamientos de los municipios les corresponde presentar en tiempo y forma los Informes de Avance de la Cuenta Pública que de conformidad con lo establecido en los artículos 59 fracción XXII de la Constitución Política del Estado Libre y Soberano de Oaxaca y 13 fracción IV, de la Ley de Fiscalización Superior y Rendición de Cuentas para el Estado de Oaxaca (LFSRCEO), durante el último año de cada administración municipal se presentarán de manera trimestral, debiendo presentar a más tardar el 15 de octubre de 2022 el informe trimestral de Avance de Cuenta Pública correspondiente al tercer trimestre del ejercicio fiscal 2022.

Para efectos de disponer de información oficial relativa a los municipios del Estado de Oaxaca que concluyen su administración al 31 de diciembre de 2022, se requirió información al Instituto Estatal Electoral y de Participación Ciudadana de Oaxaca, ente normativo en materia de procesos electorales y que tiene a su cargo el registro de los Ayuntamientos, instancia que comunicó que en el presente año, son **415** municipios los que se encuentran en su último año de gestión, con la particularidad de que todos se rigen por sistemas normativos indígenas, en períodos de 1 año, año y medio y tres años.

Si bien los Ayuntamientos de los Municipios cuentan con un plazo de treinta días naturales siguientes a la conclusión del trimestre correspondiente para la presentación oportuna de los Informes de Avance de Cuenta Pública respecto del primero y segundo trimestre, en el caso del tercer trimestre el plazo se

reduce a 15 días para la presentación del informe, ya que la ley señala como plazo de presentación de dicho Avance a más tardar el día 15 de octubre.

Antes de proceder al análisis de la información contenida en los Informes de Avance de Cuenta Pública del Tercer Trimestre del ejercicio fiscal 2022, es importante recalcar que el Órgano Superior de Fiscalización ha puesto a disposición de los Ayuntamientos de los municipios la plataforma tecnológica SiMCA Ultra, la cual ofrece el sistema de contabilidad armonizada denominado “Sistema Municipal de Contabilidad Armonizada”, y su módulo para el envío de obligaciones mediante firma electrónica avanzada, herramienta facilitadora para el cumplimiento en materia de rendición de cuentas.

En ese contexto, de los **415** municipios obligados a la presentación de los informes de Avance de la Cuenta Pública del ejercicio fiscal 2022, que se detallan en el Anexo 1 de este documento, **275** cumplieron oportunamente con la presentación del informe del primer trimestre, **350** con el informe del segundo trimestre y **248** cumplieron en tiempo y forma con la entrega del tercer trimestre de 2022, representando un porcentaje de cumplimiento del **66%**, **84%** y **60%**, por trimestre, respectivamente, como se analiza a continuación. **(Ver Anexo 1)**

MUNICIPIOS QUE PRESENTARON EN TIEMPO EL INFORME DE AVANCE DE CUENTA PÚBLICA CORRESPONDIENTE AL TERCER TRIMESTRE DEL EJERCICIO FISCAL 2022

PROG.	CLAVE DEL MUNICIPIO	NOMBRE DEL MUNICIPIO	DISTRITO RENTÍSTICO	REGION
1	11	CALIHUALÁ	SILACAYOÁPAM	MIXTECA
2	16	COICOYÁN DE LAS FLORES	JUXTLAHUACA	MIXTECA
3	17	LA COMPAÑÍA	EJUTLA	VALLES CENTRALES
4	18	CONCEPCIÓN BUENAVISTA	COIXTLAHUACA	MIXTECA
5	22	COSOLTEPEC	HUAJUAPAN	MIXTECA
6	27	CHIQUIHUITLÁN DE BENITO JUÁREZ	CUICATLÁN	CAÑADA
7	29	ELOXOCHITLÁN DE FLORES MAGÓN	TEOTITLÁN	CAÑADA
8	35	GUELATAO DE JUÁREZ	IXTLÁN	SIERRA NORTE
9	36	GUEVEA DE HUMBOLDT	TEHUANTEPEC	ISTMO
10	37	MESONES HIDALGO	PUTLA	SIERRA SUR
11	38	VILLA HIDALGO	VILLA ALTA	SIERRA NORTE
12	42	IXTLÁN DE JUÁREZ	IXTLÁN	SIERRA NORTE
13	45	MAGDALENA APASCO	ETLA	VALLES CENTRALES
14	46	MAGDALENA JALTEPEC	NOCHIXTLÁN	MIXTECA
15	47	SANTA MAGDALENA JICOTLÁN	COIXTLAHUACA	MIXTECA
16	50	MAGDALENA PEÑASCO	TLAXIACO	MIXTECA
17	54	MAGDALENA ZAHUATLÁN	NOCHIXTLÁN	MIXTECA
18	60	MIXISTLÁN DE LA REFORMA	MIXE	SIERRA NORTE
19	62	NATIVIDAD	IXTLÁN	SIERRA NORTE
20	63	NAZARENO ETLA	ETLA	VALLES CENTRALES
21	71	PLUMA HIDALGO	POCHUTLA	COSTA
22	72	SAN JOSÉ DEL PROGRESO	OCOTLÁN	VALLES CENTRALES
23	77	REYES ETLA	ETLA	VALLES CENTRALES
24	82	SAN AGUSTÍN CHAYUCO	JAMILTEPEC	COSTA
25	83	SAN AGUSTÍN DE LAS JUNTAS	CENTRO	VALLES CENTRALES
26	84	SAN AGUSTÍN ETLA	ETLA	VALLES CENTRALES
27	85	SAN AGUSTÍN LOXICHA	POCHUTLA	COSTA
28	87	SAN AGUSTÍN YATARENI	CENTRO	VALLES CENTRALES
29	93	SAN ANDRÉS LAGUNAS	TEPOSCOLULA	MIXTECA
30	94	SAN ANDRÉS NUXIÑO	NOCHIXTLÁN	MIXTECA
31	95	SAN ANDRÉS PAXTLÁN	MIAHUATLÁN	SIERRA SUR
32	97	SAN ANDRÉS SOLAGA	VILLA ALTA	SIERRA NORTE
33	100	SAN ANDRÉS YAÁ	VILLA ALTA	SIERRA NORTE
34	101	SAN ANDRÉS ZABACHE	EJUTLA	VALLES CENTRALES

PROG.	CLAVE DEL MUNICIPIO	NOMBRE DEL MUNICIPIO	DISTRITO RENTÍSTICO	REGION
35	104	SAN ANTONINO EL ALTO	ZIMATLÁN	VALLES CENTRALES
36	105	SAN ANTONINO MONTE VERDE	TEPOSCOLULA	MIXTECA
37	106	SAN ANTONIO ACUTLA	TEPOSCOLULA	MIXTECA
38	108	SAN ANTONIO HUITEPEC	ZAACHILA	VALLES CENTRALES
39	110	SAN ANTONIO SINICAHUA	TLAXIACO	MIXTECA
40	114	SAN BALTAZAR YATZACHI EL BAJO	VILLA ALTA	SIERRA NORTE
41	115	SAN BARTOLO COYOTEPEC	CENTRO	VALLES CENTRALES
42	118	SAN BARTOLOMÉ QUIALANA	TLACOLULA	VALLES CENTRALES
43	119	SAN BARTOLOMÉ YUCUAÑE	TLAXIACO	MIXTECA
44	120	SAN BARTOLOMÉ ZOOGOCHO	VILLA ALTA	SIERRA NORTE
45	129	SAN CRISTÓBAL SUCHIXTLAHUACA	COIXTLAHUACA	MIXTECA
46	131	SAN DIONISIO OCOTEPEC	TLACOLULA	VALLES CENTRALES
47	132	SAN DIONISIO OCOTLÁN	OCOTLÁN	VALLES CENTRALES
48	133	SAN ESTEBAN ATATLAHUCA	TLAXIACO	MIXTECA
49	137	SAN FRANCISCO CAHUACUÁ	SOLA DE VEGA	SIERRA SUR
50	138	SAN FRANCISCO CAJONOS	VILLA ALTA	SIERRA NORTE
51	139	SAN FRANCISCO CHAPULAPA	CUICATLÁN	CAÑADA
52	142	SAN FRANCISCO HUEHUETLÁN	TEOTITLÁN	CAÑADA
53	144	SAN FRANCISCO JALTEPETONGO	NOCHIXTLÁN	MIXTECA
54	147	SAN FRANCISCO NUXAÑO	NOCHIXTLÁN	MIXTECA
55	149	SAN FRANCISCO SOLA	SOLA DE VEGA	SIERRA SUR
56	151	SAN FRANCISCO TEOPAN	COIXTLAHUACA	MIXTECA
57	153	SAN GABRIEL MIXTEPEC	JUQUILA	COSTA
58	154	SAN ILDEFONSO AMATLÁN	MIAHUATLÁN	SIERRA SUR
59	155	SAN ILDEFONSO SOLA	SOLA DE VEGA	SIERRA SUR
60	156	SAN ILDEFONSO VILLA ALTA	VILLA ALTA	SIERRA NORTE
61	158	SAN JACINTO TLACOTEPEC	SOLA DE VEGA	SIERRA SUR
62	161	SAN JERÓNIMO SOSOLA	ETLA	VALLES CENTRALES
63	162	SAN JERÓNIMO TAVICHE	OCOTLÁN	VALLES CENTRALES
64	163	SAN JERÓNIMO TECÓATL	TEOTITLÁN	CAÑADA
65	164	SAN JORGE NUCHITA	HUAJUAPAN	MIXTECA
66	167	SAN JOSÉ DEL PEÑASCO	MIAHUATLÁN	SIERRA SUR
67	170	SAN JOSÉ LACHIGUIRI	MIAHUATLÁN	SIERRA SUR
68	172	SAN JUAN ACHIUTLA	TLAXIACO	MIXTECA
69	174	ÁNIMAS TRUJANO	CENTRO	VALLES CENTRALES
70	175	SAN JUAN BAUTISTA ATATLAHUCA	ETLA	VALLES CENTRALES

PROG.	CLAVE DEL MUNICIPIO	NOMBRE DEL MUNICIPIO	DISTRITO REPRESENTATIVO	REGION
71	179	SAN JUAN BAUTISTA JAYACATLÁN	ETLA	VALLES CENTRALES
72	183	SAN JUAN BAUTISTA TLACHICHILCO	SILACAYOÁPAM	MIXTECA
73	189	SAN JUAN COMALTEPEC	CHOÁPAM	PAPALOAPAN
74	190	SAN JUAN COTZOCÓN	MIXE	SIERRA NORTE
75	191	SAN JUAN CHICOMEZÚCHIL	IXTLÁN	SIERRA NORTE
76	192	SAN JUAN CHILATECA	OCOTLÁN	VALLES CENTRALES
77	195	SAN JUAN DIUXI	NOCHIXTLÁN	MIXTECA
78	196	SAN JUAN EVANGELISTA ANALCO	IXTLÁN	SIERRA NORTE
79	201	SAN JUAN JUQUILA VIJANOS	VILLA ALTA	SIERRA NORTE
80	202	SAN JUAN LACHAO	JUQUILA	COSTA
81	203	SAN JUAN LACHIGALLA	EJUTLA	VALLES CENTRALES
82	204	SAN JUAN LAJARCIA	YAUTEPEC	SIERRA SUR
83	206	SAN JUAN DE LOS CUÉS	TEOTITLÁN	CAÑADA
84	207	SAN JUAN MAZATLÁN	MIXE	SIERRA NORTE
85	208	SAN JUAN MIXTEPEC (JUXTLAHUACA)	JUXTLAHUACA	MIXTECA
86	209	SAN JUAN MIXTEPEC (MIAHUATLÁN)	MIAHUATLÁN	SIERRA SUR
87	211	SAN JUAN OZOLOTEPEC	MIAHUATLÁN	SIERRA SUR
88	213	SAN JUAN QUIAHUJE	JUQUILA	COSTA
89	215	SAN JUAN SAYULTEPEC	NOCHIXTLÁN	MIXTECA
90	216	SAN JUAN TABAÁ	VILLA ALTA	SIERRA NORTE
91	218	SAN JUAN TEITA	TLAXIACO	MIXTECA
92	219	SAN JUAN TEITIPAC	TLACOLULA	VALLES CENTRALES
93	220	SAN JUAN TEPEUXILA	CUICATLÁN	CAÑADA
94	221	SAN JUAN TEPOSCOLULA	TEPOSCOLULA	MIXTECA
95	222	SAN JUAN YAEÉ	VILLA ALTA	SIERRA NORTE
96	223	SAN JUAN YATZONA	VILLA ALTA	SIERRA NORTE
97	226	SAN LORENZO ALBARRADAS	TLACOLULA	VALLES CENTRALES
98	229	SAN LORENZO TEXMELUCAN	SOLA DE VEGA	SIERRA SUR
99	231	SAN LUCAS CAMOTLÁN	MIXE	SIERRA NORTE
100	235	SAN LUIS AMATLÁN	MIAHUATLÁN	SIERRA SUR
101	236	SAN MARCIAL OZOLOTEPEC	MIAHUATLÁN	SIERRA SUR
102	238	SAN MARTÍN DE LOS CANSECOS	EJUTLA	VALLES CENTRALES
103	239	SAN MARTÍN HUAMELÚLPAM	TLAXIACO	MIXTECA
104	240	SAN MARTÍN ITUNYOSO	TLAXIACO	MIXTECA
105	241	SAN MARTÍN LACHILÁ	EJUTLA	VALLES CENTRALES
106	243	SAN MARTÍN TILCAJETE	OCOTLÁN	VALLES CENTRALES

PROG.	CLAVE DEL MUNICIPIO	NOMBRE DEL MUNICIPIO	DISTRITO RENTÍSTICO	REGION
107	244	SAN MARTÍN TOXPALAN	TEOTITLÁN	CAÑADA
108	246	SAN MATEO CAJONOS	VILLA ALTA	SIERRA NORTE
109	247	CAPULÁLPAM DE MÉNDEZ	IXTLÁN	SIERRA NORTE
110	249	SAN MATEO YOLOXOCHITLÁN	TEOTITLÁN	CAÑADA
111	250	SAN MATEO ETLATONGO	NOCHIXTLÁN	MIXTECA
112	251	SAN MATEO NEJÁPAM	SILACAYOÁPAM	MIXTECA
113	252	SAN MATEO PEÑASCO	TLAXIACO	MIXTECA
114	256	SAN MATEO TLAPILTEPEC	COIXTLAHUACA	MIXTECA
115	258	SAN MIGUEL ACHIUTLA	TLAXIACO	MIXTECA
116	260	SAN MIGUEL ALOÁPAM	IXTLÁN	SIERRA NORTE
117	264	SAN MIGUEL CHICAHUA	NOCHIXTLÁN	MIXTECA
118	266	SAN MIGUEL DEL PUERTO	POCHUTLA	COSTA
119	267	SAN MIGUEL DEL RÍO	IXTLÁN	SIERRA NORTE
120	271	SAN MIGUEL MIXTEPEC	ZIMATLÁN	VALLES CENTRALES
121	273	SAN MIGUEL PERAS	ZAACHILA	VALLES CENTRALES
122	276	SAN MIGUEL SANTA FLOR	CUICATLÁN	CAÑADA
123	280	VILLA TALEA DE CASTRO	VILLA ALTA	SIERRA NORTE
124	281	SAN MIGUEL TECOMATLÁN	NOCHIXTLÁN	MIXTECA
125	287	SAN MIGUEL TULANCINGO	COIXTLAHUACA	MIXTECA
126	288	SAN MIGUEL YOTAO	IXTLÁN	SIERRA NORTE
127	289	SAN NICOLÁS	MIAHUATLÁN	SIERRA SUR
128	291	SAN PABLO COATLÁN	MIAHUATLÁN	SIERRA SUR
129	292	SAN PABLO CUATRO VENADOS	ZAACHILA	VALLES CENTRALES
130	296	SAN PABLO MACUILTIANGUIS	IXTLÁN	SIERRA NORTE
131	297	SAN PABLO TIJALTEPEC	TLAXIACO	MIXTECA
132	299	SAN PABLO YAGANIZA	VILLA ALTA	SIERRA NORTE
133	301	SAN PEDRO APÓSTOL	OCOTLÁN	VALLES CENTRALES
134	303	SAN PEDRO CAJONOS	VILLA ALTA	SIERRA NORTE
135	306	SAN PEDRO EL ALTO	POCHUTLA	COSTA
136	311	SAN PEDRO JALTEPETONGO	CUICATLÁN	CAÑADA
137	314	SAN PEDRO JUCHATENGO	JUQUILA	COSTA
138	316	SAN PEDRO MÁRTIR QUIECHAPA	YAUTEPEC	SIERRA SUR
139	317	SAN PEDRO MÁRTIR YUCUXACO	TLAXIACO	MIXTECA
140	321	SAN PEDRO NOPALA	TEPOSOLULA	MIXTECA
141	328	SAN PEDRO TAVICHE	OCOTLÁN	VALLES CENTRALES
142	330	SAN PEDRO TEUTILA	CUICATLÁN	CAÑADA

PROG.	CLAVE DEL MUNICIPIO	NOMBRE DEL MUNICIPIO	DISTRITO REPRESENTATIVO	REGION
143	332	SAN PEDRO TOPILTEPEC	TEPOSOLULA	MIXTECA
144	335	SAN PEDRO YANERI	IXTLÁN	SIERRA NORTE
145	336	SAN PEDRO YÓLOX	IXTLÁN	SIERRA NORTE
146	341	SAN PEDRO YUCUNAMA	TEPOSOLULA	MIXTECA
147	343	SAN SEBASTIÁN ABASOLO	TLACOLULA	VALLES CENTRALES
148	344	SAN SEBASTIÁN COATLÁN	MIAHUATLÁN	SIERRA SUR
149	346	SAN SEBASTIÁN NICANANDUTA	TEPOSOLULA	MIXTECA
150	347	SAN SEBASTIÁN RÍO HONDO	MIAHUATLÁN	SIERRA SUR
151	348	SAN SEBASTIÁN TECOMAXTLAHUACA	JUXTLAHUACA	MIXTECA
152	350	SAN SEBASTIÁN TUTLA	CENTRO	VALLES CENTRALES
153	353	SANTA ANA	MIAHUATLÁN	SIERRA SUR
154	356	SANTA ANA DEL VALLE	TLACOLULA	VALLES CENTRALES
155	357	SANTA ANA TAVELA	YAUTEPEC	SIERRA SUR
156	359	SANTA ANA YARENI	IXTLÁN	SIERRA NORTE
157	362	SANTA CATARINA CUIXTLA	MIAHUATLÁN	SIERRA SUR
158	366	SANTA CATARINA LOXICHA	POCHUTLA	COSTA
159	368	SANTA CATARINA MINAS	OCOTLÁN	VALLES CENTRALES
160	370	SANTA CATARINA TAYATA	TLAXIACO	MIXTECA
161	376	SANTA CRUZ DE BRAVO	SILACAYOÁPAM	MIXTECA
162	378	SANTA CRUZ MIXTEPEC	ZIMATLÁN	VALLES CENTRALES
163	379	SANTA CRUZ NUNDACO	TLAXIACO	MIXTECA
164	382	SANTA CRUZ TACAHA	TLAXIACO	MIXTECA
165	383	SANTA CRUZ TAYATA	TLAXIACO	MIXTECA
166	386	SANTA CRUZ ZENZONTEPEC	SOLA DE VEGA	SIERRA SUR
167	389	SANTA INÉS YATZECHÉ	ZIMATLÁN	VALLES CENTRALES
168	391	SANTA LUCÍA MIAHUATLÁN	MIAHUATLÁN	SIERRA SUR
169	392	SANTA LUCÍA MONTEVERDE	PUTLA	SIERRA SUR
170	393	SANTA LUCÍA OCOTLÁN	OCOTLÁN	VALLES CENTRALES
171	394	SANTA MARÍA ALOTEPEC	MIXE	SIERRA NORTE
172	395	SANTA MARÍA APAZCO	NOCHIXTLÁN	MIXTECA
173	396	SANTA MARÍA LA ASUNCIÓN	TEOTITLÁN	CAÑADA
174	399	SANTA MARÍA ATZOMPA	CENTRO	VALLES CENTRALES
175	403	SANTA MARÍA COYOTEPEC	CENTRO	VALLES CENTRALES
176	404	SANTA MARÍA CHACHOÁPAM	NOCHIXTLÁN	MIXTECA
177	406	SANTA MARÍA CHILCHOTLA	TEOTITLÁN	CAÑADA
178	408	SANTA MARÍA DEL ROSARIO	TLAXIACO	MIXTECA

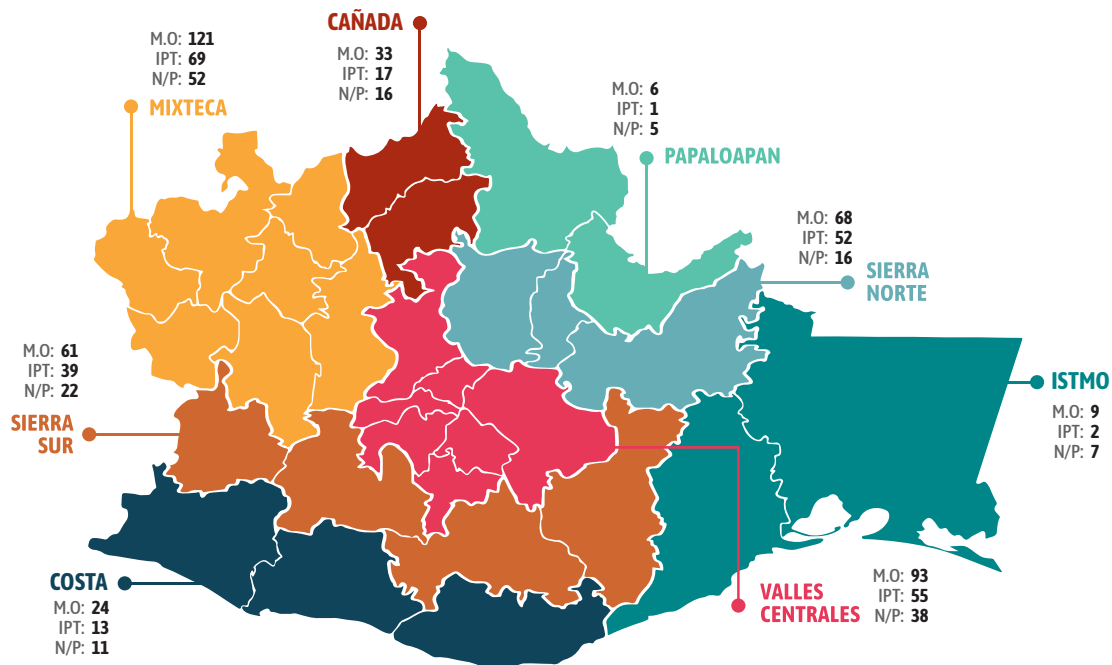
PROG.	CLAVE DEL MUNICIPIO	NOMBRE DEL MUNICIPIO	DISTRITO REPRESENTATIVO	REGION
179	409	SANTA MARÍA DEL TULE	CENTRO	VALLES CENTRALES
180	410	SANTA MARÍA ECATEPEC	YAUTEPEC	SIERRA SUR
181	419	SANTA MARÍA JALTIANGUIS	IXTLÁN	SIERRA NORTE
182	420	SANTA MARÍA LACHIXÍO	SOLA DE VEGA	SIERRA SUR
183	423	SANTA MARÍA NDUAYACO	TEPOSCOLULA	MIXTECA
184	424	SANTA MARÍA OZOLOTEPEC	MIAHUATLÁN	SIERRA SUR
185	425	SANTA MARÍA PÁPALO	CUICATLÁN	CAÑADA
186	426	SANTA MARÍA PEÑOLES	ETLA	VALLES CENTRALES
187	428	SANTA MARÍA QUIEGOLANI	YAUTEPEC	SIERRA SUR
188	432	SANTA MARÍA TEMAXCALAPA	VILLA ALTA	SIERRA NORTE
189	433	SANTA MARÍA TEMAXCALTEPEC	JUQUILA	COSTA
190	435	SANTA MARÍA TEPANTLALI	MIXE	SIERRA NORTE
191	437	SANTA MARÍA TLAHUITOLTEPEC	MIXE	SIERRA NORTE
192	442	SANTA MARÍA YALINA	VILLA ALTA	SIERRA NORTE
193	443	SANTA MARÍA YAVESÍA	IXTLÁN	SIERRA NORTE
194	445	SANTA MARÍA YOSOYÚA	TLAXIACO	MIXTECA
195	448	SANTA MARÍA ZANIZA	SOLA DE VEGA	SIERRA SUR
196	449	SANTA MARÍA ZOQUITLÁN	TLACOLULA	VALLES CENTRALES
197	451	SANTIAGO APOALA	NOCHIXTLÁN	MIXTECA
198	452	SANTIAGO APÓSTOL	OCOTLÁN	VALLES CENTRALES
199	454	SANTIAGO ATITLÁN	MIXE	SIERRA NORTE
200	457	SANTIAGO CAMOTLÁN	VILLA ALTA	SIERRA NORTE
201	458	SANTIAGO COMALTEPEC	IXTLÁN	SIERRA NORTE
202	463	SANTIAGO HUAUCLILLA	NOCHIXTLÁN	MIXTECA
203	464	SANTIAGO IHUITLÁN PLUMAS	COIXTLAHUACA	MIXTECA
204	465	SANTIAGO IXCUINTEPEC	MIXE	SIERRA NORTE
205	470	SANTIAGO LACHIGUIRI	TEHUANTEPEC	ISTMO
206	473	SANTIAGO LAXOPA	IXTLÁN	SIERRA NORTE
207	475	SANTIAGO MATATLÁN	TLACOLULA	VALLES CENTRALES
208	477	SANTIAGO MINAS	SOLA DE VEGA	SIERRA SUR
209	481	SANTIAGO NUYOÓ	TLAXIACO	MIXTECA
210	487	SANTIAGO TENANGO	ETLA	VALLES CENTRALES
211	488	SANTIAGO TEPETLAPA	COIXTLAHUACA	MIXTECA
212	490	SANTIAGO TEXCALCINGO	TEOTITLÁN	CAÑADA
213	493	SANTIAGO TILLO	NOCHIXTLÁN	MIXTECA
214	495	SANTIAGO XANICA	MIAHUATLÁN	SIERRA SUR

PROG.	CLAVE DEL MUNICIPIO	NOMBRE DEL MUNICIPIO	DISTRITO REPRESENTATIVO	REGION
215	497	SANTIAGO YAITEPEC	JUQUILA	COSTA
216	500	SANTIAGO YOSONDÚA	TLAXIACO	MIXTECA
217	502	SANTIAGO ZACATEPEC	MIXE	SIERRA NORTE
218	503	SANTIAGO ZOOCHILA	VILLA ALTA	SIERRA NORTE
219	504	NUEVO ZOQUIÁPAM	IXTLÁN	SIERRA NORTE
220	509	SANTO DOMINGO DE MORELOS	POCHUTLA	COSTA
221	510	SANTO DOMINGO IXCATLÁN	TLAXIACO	MIXTECA
222	512	SANTO DOMINGO OZOLOTEPEC	MIAHUATLÁN	SIERRA SUR
223	514	SANTO DOMINGO ROAYAGA	VILLA ALTA	SIERRA NORTE
224	516	SANTO DOMINGO TEJOMULCO	SOLA DE VEGA	SIERRA SUR
225	517	SANTO DOMINGO TEPUXTEPEC	MIXE	SIERRA NORTE
226	518	SANTO DOMINGO TLATAVÁPAM	TEPOSCOLULA	MIXTECA
227	519	SANTO DOMINGO TOMALTEPEC	CENTRO	VALLES CENTRALES
228	522	SANTO DOMINGO XAGACÍA	VILLA ALTA	SIERRA NORTE
229	524	SANTO DOMINGO YODOHINO	HUAJUAPAN	MIXTECA
230	527	SANTOS REYES PÁPALO	CUICATLÁN	CAÑADA
231	528	SANTOS REYES TEPEJILLO	JUXTLAHUACA	MIXTECA
232	532	SANTO TOMÁS OCOTEPEC	TLAXIACO	MIXTECA
233	533	SANTO TOMÁS TAMAZULAPAN	MIAHUATLÁN	SIERRA SUR
234	534	SAN VICENTE COATLÁN	EJUTLA	VALLES CENTRALES
235	535	SAN VICENTE LACHIXÍO	SOLA DE VEGA	SIERRA SUR
236	538	SITIO DE XITLAPEHUA	MIAHUATLÁN	SIERRA SUR
237	541	TANETZE DE ZARAGOZA	VILLA ALTA	SIERRA NORTE
238	542	TANICHE	EJUTLA	VALLES CENTRALES
239	544	TEOCOCUILCO DE MARCOS PÉREZ	IXTLÁN	SIERRA NORTE
240	546	TEOTITLÁN DEL VALLE	TLACOLULA	VALLES CENTRALES
241	547	TEOTONGO	TEPOSCOLULA	MIXTECA
242	550	SAN JERÓNIMO TLACOCHAHUAYA	TLACOLULA	VALLES CENTRALES
243	552	TLACOTEPEC PLUMAS	COIXTLAHUACA	MIXTECA
244	553	TLALIXTAC DE CABRERA	CENTRO	VALLES CENTRALES
245	556	LA TRINIDAD VISTA HERMOSA	TEPOSCOLULA	MIXTECA
246	560	VILLA DÍAZ ORDAZ	TLACOLULA	VALLES CENTRALES
247	563	YOGANA	EJUTLA	VALLES CENTRALES
248	566	SAN MATEO YUCUTINDOÓ	SOLA DE VEGA	SIERRA SUR

Como se ha referido, el 31 de diciembre de 2022, concluyen su administración **415** municipios, bajo el régimen de elección de sistemas normativos indígenas, los cuales están obligados constitucionalmente a la presentación de los informes trimestrales de Avance de Cuenta Pública del ejercicio fiscal 2022, analizándose conforme a la tabla anterior, que **248** municipios cumplieron con la entrega en tiempo y forma del informe correspondiente al Tercer Trimestre, representando un porcentaje de cumplimiento del **60 por ciento** a la obligación establecida, mientras que **167** no dieron observancia a esta obligación, como se detalla en el **Anexo 1**.

1.2 CUMPLIMIENTO DE LA PRESENTACIÓN DEL INFORME POR REGIÓN.

A continuación, se muestra la distribución por regiones en el Estado, de los municipios obligados a la presentación de los Informes Trimestrales de Avance de Cuenta Pública Municipal del ejercicio fiscal 2022, y su estadística de cumplimiento, resaltando aquéllos municipios que cumplieron en tiempo y forma con la presentación del informe correspondiente al tercer trimestre y de los que no lo presentaron al 15 de octubre de 2022, conforme al plazo establecido en la ley.



NOMENCLATURA	SIGNIFICADO	NÚMERO DE MUNICIPIOS
M.O.	Municipios obligados	415
IPT	Informe presentado en tiempo	248
N/P	No presentaron	167

Del análisis al comportamiento estadístico por regiones del cumplimiento de la presentación de los informes trimestrales de Avance de la Cuenta Pública Municipal, se obtiene que en el primer trimestre cumplieron con la entrega del informe de Avance de Cuenta Pública en tiempo y forma **275** municipios, representando un **66%** del total de municipios obligados; respecto del segundo trimestre **350** municipios, equivalente al **84%** con entrega oportuna, y en el tercer trimestre el cumplimiento al 15 de octubre fue de **248** municipios, con un porcentaje de cumplimiento del **60%**, como se puede apreciar en el concentrado siguiente:

PRESENTACIÓN DE INFORMES DE AVANCE DE CUENTAS PÚBLICAS EN 2022							
REGIÓN	NÚMERO DE MUNICIPIOS OBLIGADOS	PRIMER TRIMESTRE		SEGUNDO TRIMESTRE		TERCER TRIMESTRE	
		PRESENTÓ EN TIEMPO	NO PRESENTÓ	PRESENTÓ EN TIEMPO	NO PRESENTÓ	PRESENTÓ EN TIEMPO	NO PRESENTÓ
MIXTECA	121	85	36	109	12	69	52
CAÑADA	33	18	15	23	10	17	16
PAPALOAPAN	6	1	5	1	5	1	5
SIERRA NORTE	68	54	14	63	5	52	16
SIERRA SUR	61	42	19	50	11	39	22
COSTA	24	17	7	21	3	13	11
VALLES CENTRALES	93	55	38	76	17	55	38
ISTMO	9	3	6	7	2	2	7
TOTAL	415	275	140	350	65	248	167

De los datos anteriores, se observa que el porcentaje de cumplimiento máximo alcanzado, se obtuvo en la presentación del informe del segundo trimestre, con un 84% y, que en relación con el porcentaje alcanzado en el cumplimiento del tercer trimestre, representó una disminución considerable, al bajar al 60%, pudiendo considerarse como un factor que incide en el cumplimiento de los entes municipales, la disminución del plazo de 15 días otorgado para el tercer trimestre en relación con el plazo para la presentación de los informes de los dos primeros trimestres previos.

1.2.1 ANÁLISIS DE CUMPLIMIENTO POR REGIÓN

Se considera de interés, ofrecer un análisis a detalle de la presentación de los Informes de Avance de Cuenta Pública correspondiente al tercer trimestre de 2022, por cada una de las ocho regiones del Estado de Oaxaca, a efecto de conocer el comportamiento de los municipios que cumplieron en tiempo con esta obligación y los que no la atendieron con oportunidad.



REGIÓN MIXTECA

PRESENTACIÓN DE INFORME	NÚMERO DE MUNICIPIOS	PORCENTAJE DE CUMPLIMIENTO %
EN TIEMPO	69	57%
NO PRESENTÓ	52	43%
TOTAL	121	100%

CUMPLIMIENTO EN PRESENTACIÓN DEL INFORME DE LOS MUNICIPIOS DE LA REGIÓN MIXTECA.

De los municipios de la región mixteca, **121** estuvieron obligados a la presentación del Informe de Avance de la Cuenta Pública, obteniéndose que **69** dieron cumplimiento en el plazo establecido en ley con la entrega del correspondiente al tercer trimestre, equivalente a un **57%** de cumplimiento.

PROG.	CLAVE MPIO.	MUNICIPIOS REGIÓN MIXTECA	DISTRITO RENTÍSTICO	FECHA ENTREGA PRIMER TRIMESTRE	FECHA ENTREGA SEGUNDO TRIMESTRE	FECHA ENTREGA TERCER TRIMESTRE AL 15 DE OCTUBRE
1	11	CALIHUALÁ	SILACAYOÁPAM	24/05/2022	26/07/2022	12/10/2022
2	16	COICOYÁN DE LAS FLORES	JUXTLAHUACA	26/04/2022	28/07/2022	15/10/2022
3	18	CONCEPCIÓN BUENAVISTA	COIXTLAHUACA	30/04/2022	21/07/2022	11/10/2022
4	22	COSOLTEPEC	HUAJUAPAN	20/04/2022	21/07/2022	14/10/2022
5	46	MAGDALENA JALTEPEC	NOCHIXTLÁN	18/04/2022	15/07/2022	10/10/2022
6	47	SANTA MAGDALENA JICOTLÁN	COIXTLAHUACA	26/04/2022	28/07/2022	14/10/2022
7	50	MAGDALENA PEÑASCO	TLAXIACO	27/04/2022	26/07/2022	15/10/2022
8	54	MAGDALENA ZAHUATLÁN	NOCHIXTLÁN	23/04/2022	26/07/2022	10/10/2022
9	93	SAN ANDRÉS LAGUNAS	TEPOSCOLULA	30/04/2022	11/07/2022	11/10/2022
10	94	SAN ANDRÉS NUXIÑO	NOCHIXTLÁN	28/04/2022	30/07/2022	12/10/2022
11	105	SAN ANTONINO MONTE VERDE	TEPOSCOLULA	29/04/2022	30/07/2022	15/10/2022
12	106	SAN ANTONIO ACUTLA	TEPOSCOLULA	22/04/2022	08/07/2022	10/10/2022
13	110	SAN ANTONIO SINICAHUA	TLAXIACO	16/07/2022	30/07/2022	15/10/2022
14	119	SAN BARTOLOMÉ YUCUAÑE	TLAXIACO	21/04/2022	01/07/2022	10/10/2022
15	129	SAN CRISTÓBAL SUCHIXTLAHUACA	COIXTLAHUACA	18/04/2022	12/07/2022	12/10/2022
16	133	SAN ESTEBAN ATATLAHUACA	TLAXIACO	30/04/2022	30/07/2022	15/10/2022
17	144	SAN FRANCISCO JALTEPETONGO	NOCHIXTLÁN	27/04/2022	27/07/2022	07/10/2022
18	147	SAN FRANCISCO NUXAÑO	NOCHIXTLÁN	13/07/2022	15/07/2022	13/10/2022
19	151	SAN FRANCISCO TEOPAN	COIXTLAHUACA	27/04/2022	19/07/2022	13/10/2022
20	164	SAN JORGE NUCHITA	HUAJUAPAN	30/04/2022	11/07/2022	13/10/2022
21	172	SAN JUAN ACHIUTLA	TLAXIACO	22/04/2022	14/07/2022	13/10/2022
22	183	SAN JUAN BAUTISTA TLACHICHILCO	SILACAYOÁPAM	27/04/2022	27/07/2022	13/10/2022
23	195	SAN JUAN DIUXI	NOCHIXTLÁN	25/04/2022	19/07/2022	14/10/2022

PROG.	CLAVE MPIO.	MUNICIPIOS REGIÓN MIXTECA	DISTRITO RENTÍSTICO	FECHA ENTREGA PRIMER TRIMESTRE	FECHA ENTREGA SEGUNDO TRIMESTRE	FECHA ENTREGA TERCER TRIMESTRE AL 15 DE OCTUBRE
24	208	SAN JUAN MIXTEPEC (JUXTLAHUACA)	JUXTLAHUACA	28/04/2022	25/07/2022	14/10/2022
25	215	SAN JUAN SAYULTEPEC	NOCHIXTLÁN	02/05/2022	15/07/2022	14/10/2022
26	218	SAN JUAN TEITA	TLAXIACO	18/04/2022	08/07/2022	10/10/2022
27	221	SAN JUAN TEPOSCOLULA	TEPOSCOLULA	29/04/2022	26/07/2022	15/10/2022
28	239	SAN MARTÍN HUAMELÚLPAM	TLAXIACO	26/04/2022	22/07/2022	12/10/2022
29	240	SAN MARTÍN ITUNYOSO	TLAXIACO	30/04/2022	30/07/2022	14/10/2022
30	250	SAN MATEO ETLATONGO	NOCHIXTLÁN	19/05/2022	30/07/2022	14/10/2022
31	251	SAN MATEO NEJÁPAM	SILACAYOÁPAM	29/04/2022	18/07/2022	13/10/2022
32	252	SAN MATEO PEÑASCO	TLAXIACO	01/06/2022	30/07/2022	15/10/2022
33	256	SAN MATEO TLAPILTEPEC	COIXTLAHUACA	29/04/2022	26/07/2022	14/10/2022
34	258	SAN MIGUEL ACHIUTLA	TLAXIACO	26/04/2022	25/07/2022	13/10/2022
35	264	SAN MIGUEL CHICAHUA	NOCHIXTLÁN	02/05/2022	27/07/2022	14/10/2022
36	281	SAN MIGUEL TECOMATLÁN	NOCHIXTLÁN	22/04/2022	27/07/2022	11/10/2022
37	287	SAN MIGUEL TULANCINGO	COIXTLAHUACA	22/04/2022	14/07/2022	12/10/2022
38	297	SAN PABLO TIJALTEPEC	TLAXIACO	26/04/2022	27/07/2022	15/10/2022
39	317	SAN PEDRO MÁRTIR YUCUXACO	TLAXIACO	03/05/2022	27/07/2022	14/10/2022
40	321	SAN PEDRO NOPALA	TEPOSCOLULA	07/04/2022	06/07/2022	12/10/2022
41	332	SAN PEDRO TOPILTEPEC	TEPOSCOLULA	29/04/2022	22/07/2022	13/10/2022
42	341	SAN PEDRO YUCUNAMA	TEPOSCOLULA	27/04/2022	20/07/2022	13/10/2022
43	346	SAN SEBASTIÁN NICANANDUTA	TEPOSCOLULA	30/04/2022	06/07/2022	10/10/2022
44	348	SAN SEBASTIÁN TECOMAXTLAHUACA	JUXTLAHUACA	28/04/2022	27/07/2022	12/10/2022
45	370	SANTA CATARINA TAYATA	TLAXIACO	22/04/2022	14/07/2022	12/10/2022
46	376	SANTA CRUZ DE BRAVO	SILACAYOÁPAM	28/04/2022	26/07/2022	14/10/2022
47	379	SANTA CRUZ NUNDACO	TLAXIACO	28/04/2022	29/07/2022	13/10/2022
48	382	SANTA CRUZ TACAHUA	TLAXIACO	25/04/2022	27/07/2022	13/10/2022
49	383	SANTA CRUZ TAYATA	TLAXIACO	26/04/2022	15/07/2022	12/10/2022
50	395	SANTA MARÍA APAZCO	NOCHIXTLÁN	22/04/2022	19/07/2022	13/10/2022
51	404	SANTA MARÍA CHACHOÁPAM	NOCHIXTLÁN	28/04/2022	23/07/2022	14/10/2022
52	408	SANTA MARÍA DEL ROSARIO	TLAXIACO	26/04/2022	26/07/2022	13/10/2022
53	423	SANTA MARÍA NDUAYACO	TEPOSCOLULA	08/04/2022	13/07/2022	14/10/2022
54	445	SANTA MARÍA YOSOYÚA	TLAXIACO	28/04/2022	19/07/2022	11/10/2022
55	451	SANTIAGO APOALA	NOCHIXTLÁN	10/05/2022	29/07/2022	15/10/2022
56	463	SANTIAGO HUAUCLILLA	NOCHIXTLÁN	27/04/2022	25/07/2022	10/10/2022
57	464	SANTIAGO IHUITLÁN PLUMAS	COIXTLAHUACA	30/04/2022	28/07/2022	09/10/2022
58	481	SANTIAGO NUYOÓ	TLAXIACO	20/06/2022	26/07/2022	12/10/2022
59	488	SANTIAGO TEPETLAPA	COIXTLAHUACA	28/04/2022	22/07/2022	15/10/2022
60	493	SANTIAGO TILLO	NOCHIXTLÁN	30/04/2022	26/07/2022	14/10/2022
61	500	SANTIAGO YOSONDÚA	TLAXIACO	28/04/2022	26/07/2022	11/10/2022
62	510	SANTO DOMINGO IXCATLÁN	TLAXIACO	30/04/2022	30/07/2022	14/10/2022
63	518	SANTO DOMINGO TLATAYÁPAM	TEPOSCOLULA	08/04/2022	12/07/2022	10/10/2022
64	524	SANTO DOMINGO YODOHINO	HUAJUAPAN	19/04/2022	11/07/2022	11/10/2022
65	528	SANTOS REYES TEPEJILLO	JUXTLAHUACA	30/04/2022	30/07/2022	14/10/2022
66	532	SANTO TOMÁS OCOTEPEC	TLAXIACO	29/04/2022	27/07/2022	14/10/2022
67	547	TEOTONGO	TEPOSCOLULA	30/04/2022	26/07/2022	12/10/2022
68	552	TLACOTEPEC PLUMAS	COIXTLAHUACA	30/04/2022	30/07/2022	14/10/2022
69	556	LA TRINIDAD VISTA HERMOSA	TEPOSCOLULA	26/04/2022	19/08/2022	14/10/2022

De los 69 municipios que presentaron el informe, se destaca que **59** cumplieron con oportunidad con el informe del primer trimestre y **10** no atendieron a tiempo la obligación: **Calihualá, San Antonio Sinicahua, San Francisco Nuxaño, San Juan Sayultepec, San Mateo Etlatongo, San Mateo Peñasco, San Miguel Chicahua, San Pedro Mártir Yucuxaco Santiago Apoala y Santiago Nuyoó**; en el caso del segundo trimestre, **68** cumplieron a excepción del municipio de **La Trinidad Vista Hermosa**, quien lo hizo en forma extemporánea; identificándose un cumplimiento alto en estos municipios de la región.

MUNICIPIOS QUE NO PRESENTARON EL INFORME DE AVANCE DE LA CUENTA PÚBLICA

Continuando con el análisis de los municipios de la Mixteca, se detectó que no presentaron el informe de avance del tercer trimestre al 15 de octubre, **52** municipios; analizando el comportamiento de los mismos, se conoce que del primer trimestre 26 cumplieron con la presentación en tiempo, 23 entregaron de forma extemporánea y 3 fueron omisos; respecto del segundo trimestre, 41 cumplieron con oportunidad, 5 fueron extemporáneos y 6 omisos, como se precisa en la siguiente información:

PROG.	CLAVE MPIO.	MUNICIPIOS INCUMPLIDOS DE LA REGIÓN MIXTECA	DISTRITO RENTÍSTICO	FECHA ENTREGA PRIMER TRIMESTRE	FECHA ENTREGA SEGUNDO TRIMESTRE	FECHA ENTREGA TERCER TRIMESTRE AL 15 DE OCTUBRE
1	65	IXPANTEPEC NIEVES	SILACAYOÁPAM	22/04/2022	27/07/2022	N/P
2	86	SAN AGUSTÍN TLACOTEPEC	TLAXIACO	30/04/2022	29/07/2022	N/P
3	96	SAN ANDRÉS SINAXTLA	NOCHIXTLÁN	26/07/2022	29/07/2022	N/P
4	99	SAN ANDRÉS TEPETLAPA	SILACAYOÁPAM	30/04/2022	30/07/2022	N/P
5	121	SAN BARTOLO SOYALTEPEC	TEPOSCOLULA	19/07/2022	20/07/2022	N/P
6	140	SAN FRANCISCO CHINDÚA	NOCHIXTLÁN	29/07/2022	30/07/2022	N/P
7	152	SAN FRANCISCO TLAPANCINGO	SILACAYOÁPAM	28/04/2022	27/07/2022	N/P
8	165	SAN JOSÉ AYUQUILA	HUAJUAPAN	02/05/2022	28/07/2022	N/P
9	176	SAN JUAN BAUTISTA COIXTLAHUACA	COIXTLAHUACA	13/07/2022	30/07/2022	N/P
10	186	SAN JUAN CIENEGUILLA	SILACAYOÁPAM	28/04/2022	21/07/2022	N/P
11	210	SAN JUAN ÑUMÍ	TLAXIACO	26/04/2022	26/07/2022	N/P
12	217	SAN JUAN TAMAZOLA	NOCHIXTLÁN	30/04/2022	29/07/2022	N/P
13	224	SAN JUAN YUCUITA	NOCHIXTLÁN	14/07/2022	18/07/2022	N/P
14	230	SAN LORENZO VICTORIA	SILACAYOÁPAM	07/07/2022	28/07/2022	N/P
15	242	SAN MARTÍN PERAS	JUXTLAHUACA	14/09/2022	N/P	N/P
16	255	SAN MATEO SINDIHUI	NOCHIXTLÁN	03/05/2022	29/07/2022	N/P
17	269	SAN MIGUEL EL GRANDE	TLAXIACO	09/06/2022	02/08/2022	N/P
18	270	SAN MIGUEL HUAUTLA	NOCHIXTLÁN	N/P	N/P	N/P
19	274	SAN MIGUEL PIEDRAS	NOCHIXTLÁN	03/05/2022	30/07/2022	N/P
20	283	SAN MIGUEL TEQUIXTEPEC	COIXTLAHUACA	18/04/2022	29/07/2022	N/P
21	286	SAN MIGUEL TLACOTEPEC	JUXTLAHUACA	29/04/2022	29/07/2022	N/P

PROG.	CLAVE MPIO.	MUNICIPIOS INCUMPLIDOS DE LA REGIÓN MIXTECA	DISTRITO RENTÍSTICO	FECHA ENTREGA PRIMER TRIMESTRE	FECHA ENTREGA SEGUNDO TRIMESTRE	FECHA ENTREGA TERCER TRIMESTRE AL 15 DE OCTUBRE
22	304	SAN PEDRO COXCALTEPEC CÁNTAROS	NOCHIXTLÁN	03/05/2022	02/08/2022	N/P
23	320	SAN PEDRO MOLINOS	TLAXIACO	23/06/2022	N/P	N/P
24	329	SAN PEDRO TEOZACALCO	NOCHIXTLÁN	03/06/2022	29/07/2022	N/P
25	331	SAN PEDRO TIDAÁ	NOCHIXTLÁN	30/04/2022	22/07/2022	N/P
26	340	SAN PEDRO Y SAN PABLO TEQUIXTEPEC	HUAJUAPAN	24/06/2022	23/08/2022	N/P
27	352	SAN SIMÓN ZAHUATLÁN	HUAJUAPAN	22/04/2022	22/07/2022	N/P
28	371	SANTA CATARINA TICUÁ	TLAXIACO	28/04/2022	25/07/2022	N/P
29	372	SANTA CATARINA YOSONOTÚ	TLAXIACO	03/08/2022	17/08/2022	N/P
30	373	SANTA CATARINA ZAPOQUILA	HUAJUAPAN	N/P	N/P	N/P
31	400	SANTA MARÍA CAMOTLÁN	HUAJUAPAN	30/04/2022	28/07/2022	N/P
32	405	VILLA DE CHILAPA DE DÍAZ	TEPOSCOLULA	27/04/2022	21/07/2022	N/P
33	430	SANTA MARÍA TATALTEPEC	TLAXIACO	02/05/2022	29/07/2022	N/P
34	444	SANTA MARÍA YOLOTEPEC	TLAXIACO	20/04/2022	27/07/2022	N/P
35	446	SANTA MARÍA YUCUHITI	TLAXIACO	16/05/2022	29/07/2022	N/P
36	461	SANTIAGO DEL RÍO	SILACAYOÁPAM	24/06/2022	14/07/2022	N/P
37	476	SANTIAGO MILTEPEC	HUAJUAPAN	28/04/2022	21/07/2022	N/P
38	479	SANTIAGO NEJAPILLA	TEPOSCOLULA	N/P	N/P	N/P
39	480	SANTIAGO NUNDICHE	TLAXIACO	27/04/2022	26/07/2022	N/P
40	492	SANTIAGO TILANTONGO	NOCHIXTLÁN	28/04/2022	30/07/2022	N/P
41	499	SANTIAGO YOLOMÉCALT	TEPOSCOLULA	28/04/2022	21/07/2022	N/P
42	501	SANTIAGO YUCUYACHI	SILACAYOÁPAM	22/04/2022	19/07/2022	N/P
43	511	SANTO DOMINGO NUXAÁ	NOCHIXTLÁN	30/04/2022	28/07/2022	N/P
44	521	SANTO DOMINGO TONALTEPEC	TEPOSCOLULA	21/04/2022	22/07/2022	N/P
45	523	SANTO DOMINGO YANHUITLÁN	NOCHIXTLÁN	28/04/2022	28/07/2022	N/P
46	529	SANTOS REYES YUCUNÁ	HUAJUAPAN	24/06/2022	01/08/2022	N/P
47	536	SAN VICENTE NUÑÚ	TEPOSCOLULA	29/04/2022	26/07/2022	N/P
48	548	TEPELMEME VILLA DE MORELOS	COIXTLAHUACA	09/05/2022	29/07/2022	N/P
49	562	MAGDALENA YODOCONO DE PORFIRIO DÍAZ	NOCHIXTLÁN	18/07/2022	19/07/2022	N/P
50	564	YUTANDUCHI DE GUERRERO	NOCHIXTLÁN	07/10/2022	N/P	N/P
51	568	ZAPOTITLÁN PALMAS	HUAJUAPAN	30/04/2022	29/07/2022	N/P
52	569	SANTA INÉS DE ZARAGOZA	NOCHIXTLÁN	27/04/2022	27/07/2022	N/P

Sobresalen como incumplidos los municipios de **San Miguel Huautla, Santa Catarina Zapouquila y Santiago Nejapilla**, los cuales no han entregado ninguno de los informes trimestrales; en cuanto al segundo trimestre, fueron omisos los municipios de **San Martín Peras, San Pedro Molinos y Yutanduchi de Guerrero**.



REGIÓN CAÑADA

PRESENTACIÓN DE INFORME	NÚMERO DE MUNICIPIOS	PORCENTAJE DE CUMPLIMIENTO %
EN TIEMPO	17	52%
NO PRESENTÓ	16	48%
TOTAL	33	100%

CUMPLIMIENTO EN PRESENTACIÓN DEL INFORME DE LOS MUNICIPIOS DE LA REGIÓN CAÑADA

De la región de la Cañada, son **33** municipios que culminan administración el 31 de diciembre próximo, y que tenían obligación de presentar los Informes de Avance de la Cuenta Pública, de los cuales, respecto del tercer trimestre **17** atendieron dentro del plazo su obligación, con un alcance de cumplimiento del **52%**.

PROG.	CLAVE MPIO.	MUNICIPIOS REGIÓN CAÑADA	DISTRITO RENTÍSTICO	FECHA ENTREGA PRIMER TRIMESTRE	FECHA ENTREGA SEGUNDO TRIMESTRE	FECHA ENTREGA TERCER TRIMESTRE AL 15 DE OCTUBRE
1	27	CHIQUIHUITLÁN DE BENITO JUÁREZ	CUICATLÁN	28/04/2022	21/07/2022	11/10/2022
2	29	ELOXOCHITLÁN DE FLORES MAGÓN	TEOTITLÁN	28/04/2022	18/07/2022	11/10/2022
3	139	SAN FRANCISCO CHAPULAPA	CUICATLÁN	29/06/2022	21/07/2022	12/10/2022
4	142	SAN FRANCISCO HUEHUETLÁN	TEOTITLÁN	03/06/2022	15/07/2022	12/10/2022
5	163	SAN JERÓNIMO TECÓATL	TEOTITLÁN	11/05/2022	22/07/2022	12/10/2022
6	206	SAN JUAN DE LOS CUÉS	TEOTITLÁN	20/06/2022	13/07/2022	12/10/2022
7	220	SAN JUAN TEPEUXILA	CUICATLÁN	29/04/2022	29/07/2022	13/10/2022
8	244	SAN MARTÍN TOXPALAN	TEOTITLÁN	22/04/2022	26/07/2022	14/10/2022
9	249	SAN MATEO YOLOXOCHITLÁN	TEOTITLÁN	30/04/2022	22/07/2022	14/10/2022
10	276	SAN MIGUEL SANTA FLOR	CUICATLÁN	29/04/2022	26/07/2022	14/10/2022
11	311	SAN PEDRO JALTEPETONGO	CUICATLÁN	02/05/2022	27/07/2022	15/10/2022
12	330	SAN PEDRO TEUTILA	CUICATLÁN	28/04/2022	26/07/2022	13/10/2022
13	396	SANTA MARÍA LA ASUNCIÓN	TEOTITLÁN	30/04/2022	18/07/2022	14/10/2022
14	406	SANTA MARÍA CHILCHOTLA	TEOTITLÁN	29/04/2022	26/07/2022	12/10/2022
15	425	SANTA MARÍA PÁPALO	CUICATLÁN	29/04/2022	22/07/2022	14/10/2022
16	490	SANTIAGO TEXCALCINGO	TEOTITLÁN	27/04/2022	11/07/2022	14/10/2022
17	527	SANTOS REYES PÁPALO	CUICATLÁN	29/04/2022	29/07/2022	13/10/2022

Analizando el cumplimiento en la entrega del informe del primer trimestre, se constata que **12** municipios cumplieron en los plazos establecidos, mientras que **5** lo hicieron de forma extemporánea: **San Francisco Chapulapa, San Francisco Huehuetlán, San Jerónimo Tecóatl, San Juan de los Cués y San Pedro Jaltepetongo**; para el segundo trimestre los **17** presentaron su informe con oportunidad.

MUNICIPIOS QUE NO PRESENTARON EL INFORME DE AVANCE DE LA CUENTA PÚBLICA

Por el contrario, se corroboró que **16** municipios de esta región no presentaron en el plazo establecido el informe en revisión; de los cuales, en el caso del informe del primer trimestre, 6 cumplieron con oportunidad, 3 lo hicieron de forma extemporánea: **Mazatlán Villa de Flores, San Lorenzo Cuaunecuiltitla y Santa Ana Ateixtlahuaca** y 7 han sido omisos; en relación con el segundo trimestre, 6 fueron cumplidos y 10 han sido omisos hasta la fecha: **Cuyamecalco Villa de Zaragoza, Mazatlán Villa de Flores, San Lorenzo Cuaunecuiltitla, San Lucas Zoquiápam, San Pedro Ocopetatillo, San Pedro Sochiápam, Santa Ana Ateixtlahuaca, Santa Ana Cuauhtémoc, Santa María Tlalixtac y Santiago Nacaltepec**.

PROG.	CLAVE MPIO.	MUNICIPIOS REGIÓN CAÑADA	DISTRITO RENTÍSTICO	FECHA ENTREGA PRIMER TRIMESTRE	FECHA ENTREGA SEGUNDO TRIMESTRE	FECHA ENTREGA TERCER TRIMESTRE AL 15 DE OCTUBRE
1	19	CONCEPCIÓN PÁPALO	CUICATLÁN	29/04/2022	28/07/2022	N/P
2	24	CUYAMECALCO VILLA DE ZARAGOZA	CUICATLÁN	N/P	N/P	N/P
3	58	MAZATLÁN VILLA DE FLORES	TEOTITLÁN	30/07/2022	N/P	N/P
4	98	SAN ANDRÉS TEOTILÁLPAM	CUICATLÁN	28/04/2022	28/07/2022	N/P
5	109	SAN ANTONIO NANAHUATÍPAM	TEOTITLÁN	26/04/2022	30/07/2022	N/P
6	228	SAN LORENZO CUAUNECUILTITLA	TEOTITLÁN	29/09/2022	N/P	N/P
7	234	SAN LUCAS ZOQUIÁPAM	TEOTITLÁN	N/P	N/P	N/P
8	313	SAN PEDRO JOCOTIPAC	CUICATLÁN	30/04/2022	27/07/2022	N/P
9	322	SAN PEDRO OCOPETATILLO	TEOTITLÁN	N/P	N/P	N/P
10	326	SAN PEDRO SOCHIÁPAM	CUICATLÁN	N/P	N/P	N/P
11	354	SANTA ANA ATEIXTLAHUACA	TEOTITLÁN	06/10/2022	N/P	N/P
12	355	SANTA ANA CUAUHTÉMOC	CUICATLÁN	N/P	N/P	N/P
13	374	SANTA CRUZ ACATEPEC	TEOTITLÁN	26/04/2022	26/07/2022	N/P
14	416	SANTA MARÍA IXCATLÁN	TEOTITLÁN	30/04/2022	19/07/2022	N/P
15	438	SANTA MARÍA TLALIXTAC	CUICATLÁN	N/P	N/P	N/P
16	478	SANTIAGO NACALTEPEC	CUICATLÁN	N/P	N/P	N/P

Sobresalen los municipios de **Cuyamecalco Villa de Zaragoza, San Lucas Zoquiápam, San Pedro Ocopetatillo, San Pedro Sochiápam, Santa Ana Cuauhtémoc, Santa María Tlalixtac y Santiago Nacaltepec**, quienes han sido omisos con la obligación en los tres trimestres.



REGIÓN PAPALOAPAN

PRESENTACIÓN DE INFORME	NÚMERO DE MUNICIPIOS	PORCENTAJE DE CUMPLIMIENTO %
EN TIEMPO	1	17%
NO PRESENTÓ	5	83%
TOTAL	6	100%

CUMPLIMIENTO EN PRESENTACIÓN DEL INFORME DE LOS MUNICIPIOS DE LA REGIÓN DEL PAPALOAPAN

Tratándose de la región del Papaloapan, correspondió a **6** municipios el cumplimiento de esta obligación, presentando el informe del tercer trimestre del Informe de Avance de la Cuenta Pública en tiempo, **1** municipio, equivalente a un **17%** de cumplimiento; el cual también ha cumplido con la entrega oportuna de los dos primeros trimestres:

PROG.	CLAVE MPIO.	MUNICIPIOS REGIÓN PAPALOAPAN	DISTRITO RENTÍSTICO	FECHA ENTREGA PRIMER TRIMESTRE	FECHA ENTREGA SEGUNDO TRIMESTRE	FECHA ENTREGA TERCER TRIMESTRE AL 15 DE OCTUBRE
1	189	SAN JUAN COMALTEPEC	CHOÁPAM	27/04/2022	28/07/2022	12/10/2022

MUNICIPIOS QUE NO PRESENTARON EL INFORME DE AVANCE DE LA CUENTA PÚBLICA

En contraposición, se confirmó que 5 municipios fueron incumplidos en la presentación en tiempo del informe en análisis; conociéndose que respecto del primero y segundo trimestre **San Juan Lalana** atendió de manera extemporánea, mientras que **San Juan Petlapa** sólo presentó el correspondiente al primer trimestre, como se detalla a continuación:

PROG.	CLAVE MPIO.	MUNICIPIOS REGIÓN PAPALOAPAN	DISTRITO RENTÍSTICO	FECHA ENTREGA PRIMER TRIMESTRE	FECHA ENTREGA SEGUNDO TRIMESTRE	FECHA ENTREGA TERCER TRIMESTRE AL 15 DE OCTUBRE
1	205	SAN JUAN LALANA	CHOÁPAM	02/05/2022	03/08/2022	N/P
2	212	SAN JUAN PETLAPA	CHOÁPAM	10/08/2022	N/P	N/P
3	460	SANTIAGO CHOÁPAM	CHOÁPAM	N/P	N/P	N/P
4	468	SANTIAGO JOCOTEPEC	CHOÁPAM	N/P	N/P	N/P
5	498	SANTIAGO YAVEO	CHOÁPAM	N/P	N/P	N/P

Como puede apreciarse, los municipios de esta región, representan un porcentaje de incumplimiento elevado del **83%**.



REGIÓN SIERRA NORTE

PRESENTACIÓN DE INFORME	NÚMERO DE MUNICIPIOS	PORCENTAJE DE CUMPLIMIENTO %
EN TIEMPO	52	76%
NO PRESENTÓ	16	24%
TOTAL	68	100%

CUMPLIMIENTO EN PRESENTACIÓN DEL INFORME DE LOS MUNICIPIOS DE LA REGIÓN DE LA SIERRA NORTE

Para la región de la Sierra Norte, correspondió a **68** municipios atender con la obligación de la presentación de los informes de Avance de la Cuenta Pública; de los cuales, respecto del tercer trimestre cumplieron en tiempo **52**, equivalente a un porcentaje de cumplimiento del **76%**, siendo la región que más alto cumplimiento alcanzó en la entrega del informe.

PROG.	CLAVE MPIO.	MUNICIPIOS REGIÓN SIERRA NORTE	DISTRITO RENTÍSTICO	FECHA ENTREGA PRIMER TRIMESTRE	FECHA ENTREGA SEGUNDO TRIMESTRE	FECHA ENTREGA TERCER TRIMESTRE AL 15 DE OCTUBRE
1	35	GUELATAO DE JUÁREZ	IXTLÁN	25/04/2022	27/07/2022	13/10/2022
2	38	VILLA HIDALGO	VILLA ALTA	20/04/2022	15/07/2022	09/10/2022
3	42	IXTLÁN DE JUÁREZ	IXTLÁN	29/04/2022	26/07/2022	12/10/2022
4	60	MIXISTLÁN DE LA REFORMA	MIXE	29/04/2022	30/07/2022	15/10/2022
5	62	NATIVIDAD	IXTLÁN	28/04/2022	29/07/2022	15/10/2022
6	97	SAN ANDRÉS SOLAGA	VILLA ALTA	27/04/2022	21/07/2022	13/10/2022
7	100	SAN ANDRÉS YAÁ	VILLA ALTA	26/04/2022	26/07/2022	11/10/2022
8	114	SAN BALTAZAR YATZACHI EL BAJO	VILLA ALTA	08/04/2022	07/07/2022	08/10/2022
9	120	SAN BARTOLOMÉ ZOOGOCHO	VILLA ALTA	20/04/2022	14/07/2022	13/10/2022
10	138	SAN FRANCISCO CAJONOS	VILLA ALTA	26/04/2022	26/07/2022	14/10/2022
11	156	SAN ILDEFONSO VILLA ALTA	VILLA ALTA	25/04/2022	26/07/2022	13/10/2022
12	190	SAN JUAN COTZOCÓN	MIXE	29/04/2022	22/07/2022	12/10/2022
13	191	SAN JUAN CHICOMEZÚCHIL	IXTLÁN	28/04/2022	26/07/2022	14/10/2022
14	196	SAN JUAN EVANGELISTA ANALCO	IXTLÁN	22/04/2022	19/07/2022	11/10/2022
15	201	SAN JUAN JUQUILA VIJANOS	VILLA ALTA	21/04/2022	21/07/2022	12/10/2022
16	207	SAN JUAN MAZATLÁN	MIXE	29/04/2022	29/07/2022	13/10/2022
17	216	SAN JUAN TABAÁ	VILLA ALTA	26/04/2022	27/07/2022	15/10/2022
18	222	SAN JUAN YAEÉ	VILLA ALTA	26/04/2022	29/07/2022	14/10/2022
19	223	SAN JUAN YATZONA	VILLA ALTA	30/04/2022	21/07/2022	13/10/2022
20	231	SAN LUCAS CAMOTLÁN	MIXE	30/04/2022	28/07/2022	15/10/2022
21	246	SAN MATEO CAJONOS	VILLA ALTA	11/05/2022	14/07/2022	14/10/2022
22	247	CAPULÁLPAM DE MÉNDEZ	IXTLÁN	25/04/2022	27/07/2022	13/10/2022
23	260	SAN MIGUEL ALOÁPAM	IXTLÁN	29/04/2022	20/07/2022	11/10/2022
24	267	SAN MIGUEL DEL RÍO	IXTLÁN	27/04/2022	27/07/2022	13/10/2022

PROG.	CLAVE MPIO.	MUNICIPIOS REGIÓN SIERRA NORTE	DISTRITO RENTÍSTICO	FECHA ENTREGA PRIMER TRIMESTRE	FECHA ENTREGA SEGUNDO TRIMESTRE	FECHA ENTREGA TERCER TRIMESTRE AL 15 DE OCTUBRE
25	280	VILLA TALEA DE CASTRO	VILLA ALTA	28/04/2022	28/07/2022	10/10/2022
26	288	SAN MIGUEL YOTAO	IXTLÁN	30/04/2022	30/07/2022	15/10/2022
27	296	SAN PABLO MACUILTIANGUIS	IXTLÁN	18/04/2022	19/07/2022	11/10/2022
28	299	SAN PABLO YAGANIZA	VILLA ALTA	21/04/2022	18/07/2022	14/10/2022
29	303	SAN PEDRO CAJONOS	VILLA ALTA	20/05/2022	25/07/2022	15/10/2022
30	335	SAN PEDRO YANERI	IXTLÁN	29/04/2022	29/07/2022	13/10/2022
31	336	SAN PEDRO YÓLOX	IXTLÁN	29/04/2022	30/07/2022	15/10/2022
32	359	SANTA ANA YARENI	IXTLÁN	29/04/2022	26/07/2022	15/10/2022
33	394	SANTA MARÍA ALOTEPEC	MIXE	02/05/2022	29/07/2022	15/10/2022
34	419	SANTA MARÍA JALTIANGUIS	IXTLÁN	29/04/2022	25/07/2022	14/10/2022
35	432	SANTA MARÍA TEMAXCALAPA	VILLA ALTA	25/04/2022	12/07/2022	13/10/2022
36	435	SANTA MARÍA TEPANTLALI	MIXE	01/05/2022	29/07/2022	13/10/2022
37	437	SANTA MARÍA TLAHUITOLTEPEC	MIXE	26/04/2022	22/07/2022	13/10/2022
38	442	SANTA MARÍA YALINA	VILLA ALTA	18/04/2022	06/07/2022	10/10/2022
39	443	SANTA MARÍA YAVESÍA	IXTLÁN	26/04/2022	27/07/2022	14/10/2022
40	454	SANTIAGO ATITLÁN	MIXE	29/04/2022	27/07/2022	12/10/2022
41	457	SANTIAGO CAMOTLÁN	VILLA ALTA	19/04/2022	20/07/2022	11/10/2022
42	458	SANTIAGO COMALTEPEC	IXTLÁN	20/04/2022	30/07/2022	14/10/2022
43	465	SANTIAGO IXCUINTEPEC	MIXE	01/08/2022	23/08/2022	14/10/2022
44	473	SANTIAGO LAXOPA	IXTLÁN	28/04/2022	26/07/2022	13/10/2022
45	502	SANTIAGO ZACATEPEC	MIXE	22/04/2022	15/07/2022	13/10/2022
46	503	SANTIAGO ZOOCHILA	VILLA ALTA	18/04/2022	14/07/2022	07/10/2022
47	504	NUEVO ZOQUIÁPAM	IXTLÁN	29/04/2022	29/07/2022	15/10/2022
48	514	SANTO DOMINGO ROAYAGA	VILLA ALTA	29/04/2022	19/07/2022	15/10/2022
49	517	SANTO DOMINGO TEPUXTEPEC	MIXE	29/04/2022	01/08/2022	14/10/2022
50	522	SANTO DOMINGO XAGACÍA	VILLA ALTA	27/04/2022	30/07/2022	13/10/2022
51	541	TANETZE DE ZARAGOZA	VILLA ALTA	02/05/2022	29/07/2022	13/10/2022
52	544	TEOCOCUILCO DE MARCOS PÉREZ	IXTLÁN	26/04/2022	28/07/2022	15/10/2022

Continuando con el análisis estadístico, se identifica que en el caso de la entrega del primer trimestre los municipios de **San Mateo Cajonos, San Pedro Cajonos, Santa María Alotepec, Santa María Tepantlali, Santiago Ixcuintepec y Tanetze de Zaragoza**, presentaron informe extemporáneo; mientras que del segundo trimestre únicamente dos presentaron fuera del plazo límite, a saber: **Santiago Ixcuintepec y Santo Domingo Tepuxtepec**.

MUNICIPIOS QUE NO PRESENTARON EL INFORME DE AVANCE DE LA CUENTA PÚBLICA

Del total de **16** municipios que no cumplieron con la presentación del informe al 15 de octubre; se detectó que en el caso del primer trimestre **7** entregaron informe fuera del plazo límite: **Abejones, Asunción Cacalotepec, San Cristóbal Lachirioag, San Juan Quiotepec, San Miguel Quetzaltepec, San Pedro Ocoteppec y Totontepec Villa de Morelos**; para la presentación del segundo informe trimestral **13** lo hicieron con oportunidad y dos extemporáneos: **San Miguel Quetzaltepec y San Pedro Ocoteppec**; respecto de ambos trimestres el municipio de **Santiago Lalopa** ha sido incumplido, así como respecto del tercer trimestre.

PROG.	CLAVE MPIO.	MUNICIPIOS REGIÓN SIERRA NORTE	DISTRITO RENTÍSTICO	FECHA ENTREGA PRIMER TRIMESTRE	FECHA ENTREGA SEGUNDO TRIMESTRE	FECHA ENTREGA TERCER TRIMESTRE AL 15 DE OCTUBRE
1	1	ABEJONES	IXTLÁN	06/05/2022	29/07/2022	N/P
2	3	ASUNCIÓN CACALOTEPEC	MIXE	23/05/2022	28/07/2022	N/P
3	31	TAMAZULÁPAM DEL ESPÍRITU SANTO	MIXE	30/04/2022	30/07/2022	N/P
4	128	SAN CRISTÓBAL LACHIRIOAG	VILLA ALTA	04/05/2022	28/07/2022	N/P
5	173	SAN JUAN ATEPEC	IXTLÁN	19/04/2022	28/07/2022	N/P
6	214	SAN JUAN QUIOTEPEC	IXTLÁN	03/05/2022	27/07/2022	N/P
7	257	SAN MELCHOR BETAZA	VILLA ALTA	30/04/2022	30/07/2022	N/P
8	262	SAN MIGUEL AMATLÁN	IXTLÁN	18/04/2022	18/07/2022	N/P
9	275	SAN MIGUEL QUETZALTEPEC	MIXE	27/06/2022	06/09/2022	N/P
10	323	SAN PEDRO OCOTEPEC	MIXE	20/06/2022	22/08/2022	N/P
11	337	SAN PEDRO Y SAN PABLO AYUTLA	MIXE	29/04/2022	29/07/2022	N/P
12	363	SANTA CATARINA IXTEPEJI	IXTLÁN	28/04/2022	27/07/2022	N/P
13	365	SANTA CATARINA LACHATAO	IXTLÁN	30/04/2022	29/07/2022	N/P
14	471	SANTIAGO LALOPA	VILLA ALTA	N/P	N/P	N/P
15	496	SANTIAGO XIACUÍ	IXTLÁN	29/04/2022	26/07/2022	N/P
16	554	TOTONTEPEC VILLA DE MORELOS	MIXE	03/05/2022	30/07/2022	N/P

REGIÓN SIERRA SUR



PRESENTACIÓN DE INFORME	NÚMERO DE MUNICIPIOS	PORCENTAJE DE CUMPLIMIENTO %
EN TIEMPO	39	64%
NO PRESENTÓ	22	36%
TOTAL	61	100%

CUMPLIMIENTO EN PRESENTACIÓN DEL INFORME DE LOS MUNICIPIOS DE LA REGIÓN DE LA SIERRA SUR

Ahora bien, siguiendo con la revisión de la información estadística, se obtiene que de la región de la Sierra Sur, 61 municipios debieron presentar los informes del Avance de la Cuenta Pública, entregando con oportunidad el relativo al tercer trimestre: **39** municipios, cantidad que representa un **64%** de cumplimiento por parte de los municipios de la región.

PROG.	CLAVE MPIO.	MUNICIPIOS REGIÓN SIERRA SUR	DISTRITO RENTÍSTICO	FECHA ENTREGA PRIMER TRIMESTRE	FECHA ENTREGA SEGUNDO TRIMESTRE	FECHA ENTREGA TERCER TRIMESTRE AL 15 DE OCTUBRE
1	37	MESONES HIDALGO	PUTLA	29/04/2022	30/07/2022	15/10/2022
2	95	SAN ANDRÉS PAXTLÁN	MIAHUATLÁN	27/04/2022	28/07/2022	14/10/2022
3	137	SAN FRANCISCO CAHUACUÁ	SOLA DE VEGA	21/04/2022	19/07/2022	14/10/2022
4	149	SAN FRANCISCO SOLA	SOLA DE VEGA	29/04/2022	30/07/2022	15/10/2022
5	154	SAN ILDEFONSO AMATLÁN	MIAHUATLÁN	30/04/2022	30/07/2022	15/10/2022
6	155	SAN ILDEFONSO SOLA	SOLA DE VEGA	29/04/2022	15/07/2022	15/10/2022
7	158	SAN JACINTO TLACOTEPEC	SOLA DE VEGA	18/04/2022	07/07/2022	11/10/2022
8	167	SAN JOSÉ DEL PEÑASCO	MIAHUATLÁN	27/06/2022	27/07/2022	14/10/2022
9	170	SAN JOSÉ LACHIGUIRI	MIAHUATLÁN	21/04/2022	27/07/2022	13/10/2022
10	204	SAN JUAN LAJARCIA	YAUTEPEC	02/05/2022	29/07/2022	14/10/2022
11	209	SAN JUAN MIXTEPEC (MIAHUATLÁN)	MIAHUATLÁN	19/04/2022	26/07/2022	11/10/2022
12	211	SAN JUAN OZOLOTEPEC	MIAHUATLÁN	26/04/2022	21/07/2022	12/10/2022
13	229	SAN LORENZO TEXMELUCAN	SOLA DE VEGA	29/04/2022	30/07/2022	15/10/2022
14	235	SAN LUIS AMATLÁN	MIAHUATLÁN	25/06/2022	26/07/2022	14/10/2022
15	236	SAN MARCIAL OZOLOTEPEC	MIAHUATLÁN	28/04/2022	28/07/2022	13/10/2022
16	289	SAN NICOLÁS	MIAHUATLÁN	29/04/2022	27/07/2022	13/10/2022
17	291	SAN PABLO COATLÁN	MIAHUATLÁN	30/04/2022	30/07/2022	13/10/2022
18	316	SAN PEDRO MÁRTIR QUIECHAPA	YAUTEPEC	28/04/2022	16/07/2022	15/10/2022
19	344	SAN SEBASTIÁN COATLÁN	MIAHUATLÁN	27/04/2022	02/08/2022	15/10/2022
20	347	SAN SEBASTIÁN RÍO HONDO	MIAHUATLÁN	28/04/2022	26/07/2022	15/10/2022
21	353	SANTA ANA	MIAHUATLÁN	18/04/2022	13/07/2022	10/10/2022
22	357	SANTA ANA TAVELA	YAUTEPEC	26/04/2022	18/07/2022	14/10/2022
23	362	SANTA CATARINA CUIXTLA	MIAHUATLÁN	25/04/2022	14/07/2022	11/10/2022
24	386	SANTA CRUZ ZENZONTEPEC	SOLA DE VEGA	26/04/2022	15/07/2022	11/10/2022

PROG.	CLAVE MPIO.	MUNICIPIOS REGIÓN SIERRA SUR	DISTRITO RENTÍSTICO	FECHA ENTREGA PRIMER TRIMESTRE	FECHA ENTREGA SEGUNDO TRIMESTRE	FECHA ENTREGA TERCER TRIMESTRE AL 15 DE OCTUBRE
25	391	SANTA LUCÍA MIAHUATLÁN	MIAHUATLÁN	02/05/2022	21/07/2022	15/10/2022
26	392	SANTA LUCÍA MONTEVERDE	PUTLA	21/04/2022	15/07/2022	12/10/2022
27	410	SANTA MARÍA ECATEPEC	YAUTEPEC	26/04/2022	30/07/2022	15/10/2022
28	420	SANTA MARÍA LACHIXÍO	SOLA DE VEGA	26/04/2022	22/07/2022	15/10/2022
29	424	SANTA MARÍA OZOLOTEPEC	MIAHUATLÁN	28/04/2022	28/07/2022	15/10/2022
30	428	SANTA MARÍA QUIEGOLANI	YAUTEPEC	29/04/2022	26/07/2022	08/10/2022
31	448	SANTA MARÍA ZANIZA	SOLA DE VEGA	30/04/2022	29/07/2022	14/10/2022
32	477	SANTIAGO MINAS	SOLA DE VEGA	01/05/2022	30/07/2022	14/10/2022
33	495	SANTIAGO XANICA	MIAHUATLÁN	30/04/2022	12/10/2022	14/10/2022
34	512	SANTO DOMINGO OZOLOTEPEC	MIAHUATLÁN	27/04/2022	26/07/2022	14/10/2022
35	516	SANTO DOMINGO TEOJOMULCO	SOLA DE VEGA	27/04/2022	26/07/2022	13/10/2022
36	533	SANTO TOMÁS TAMAZULAPAN	MIAHUATLÁN	22/04/2022	22/07/2022	14/10/2022
37	535	SAN VICENTE LACHIXÍO	SOLA DE VEGA	26/05/2022	30/07/2022	11/10/2022
38	538	SITIO DE XITLAPEHUA	MIAHUATLÁN	29/04/2022	27/07/2022	15/10/2022
39	566	SAN MATEO YUCUTINDOÓ	SOLA DE VEGA	21/04/2022	18/07/2022	12/10/2022

Del contenido de la información en análisis, se identifica que en relación con la entrega del primer trimestre 33 municipios cumplieron en tiempo y 6 lo hicieron de forma extemporánea: **San José del Peñasco, San Juan Lajarcia, San Vicente Lachixío, San Luis Amatlán, Santa Lucía Miahuatlán y Santiago Minas.** Para el segundo trimestre, 2 municipios entregaron posterior a los 30 días de concluido el trimestre a reportar: **San Sebastián Coatlán y Santiago Xanica.**

MUNICIPIOS QUE NO PRESENTARON EL INFORME DE AVANCE DE LA CUENTA PÚBLICA

De los **22** municipios que no presentaron el informe del tercer trimestre al 15 de octubre del año en curso, se conoce que tratándose del primer trimestre 10 presentaron el informe con fecha posterior a la establecida: **Asunción Tlacolulita, Monjas, Santa Catarina Quijoquitani, La Reforma, San Carlos Yautepec, San Francisco Logueche, San Juan Juquila Mixes, Santa Cruz Xitla, Santiago Amoltepec y Santiago Textitlán.**

PROG.	CLAVE MPIO.	MUNICIPIOS REGIÓN SIERRA SUR	DISTRITO RENTÍSTICO	FECHA ENTREGA PRIMER TRIMESTRE	FECHA ENTREGA SEGUNDO TRIMESTRE	FECHA ENTREGA TERCER TRIMESTRE AL 15 DE OCTUBRE
1	8	ASUNCIÓN TLACOLULITA	YAUTEPEC	20/05/2022	29/08/2022	N/P
2	20	CONSTANCIA DEL ROSARIO	PUTLA	30/04/2022	19/07/2022	N/P
3	61	MONJAS	MIAHUATLÁN	13/06/2022	30/07/2022	N/P
4	64	NEJAPA DE MADERO	YAUTEPEC	30/04/2022	30/07/2022	N/P
5	74	SANTA CATARINA QUIJOQUITANI	YAUTEPEC	25/06/2022	26/07/2022	N/P
6	76	LA REFORMA	PUTLA	13/05/2022	29/07/2022	N/P
7	122	SAN BARTOLO YAUTEPEC	YAUTEPEC	27/04/2022	26/07/2022	N/P
8	125	SAN CARLOS YAUTEPEC	YAUTEPEC	14/05/2022	10/08/2022	N/P
9	126	SAN CRISTÓBAL AMATLÁN	MIAHUATLÁN	N/P	N/P	N/P
10	146	SAN FRANCISCO LOGUECHE	MIAHUATLÁN	11/05/2022	17/08/2022	N/P
11	148	SAN FRANCISCO OZOLOTEPEC	MIAHUATLÁN	25/04/2022	22/07/2022	N/P
12	159	SAN JERÓNIMO COATLÁN	MIAHUATLÁN	N/P	N/P	N/P
13	200	SAN JUAN JUQUILA MIXES	YAUTEPEC	27/07/2022	29/07/2022	N/P
14	263	SAN MIGUEL COATLÁN	MIAHUATLÁN	26/04/2022	29/07/2022	N/P
15	279	SAN MIGUEL SUCHIXTEPEC	MIAHUATLÁN	28/04/2022	30/07/2022	N/P
16	319	SAN PEDRO MIXTEPEC (MIAHUATLÁN)	MIAHUATLÁN	30/04/2022	30/07/2022	N/P
17	351	SAN SIMÓN ALMOLONGAS	MIAHUATLÁN	26/04/2022	27/07/2022	N/P
18	361	SANTA CATALINA QUIERÍ	YAUTEPEC	N/P	N/P	N/P
19	384	SANTA CRUZ XITLA	MIAHUATLÁN	13/09/2022	13/09/2022	N/P
20	429	SANTA MARÍA SOLA	SOLA DE VEGA	28/04/2022	29/07/2022	N/P
21	450	SANTIAGO AMOLTEPEC	SOLA DE VEGA	03/06/2022	N/P	N/P
22	491	SANTIAGO TEXTITLÁN	SOLA DE VEGA	22/08/2022	15/10/2022	N/P

Respecto del informe del segundo trimestre, 5 municipios lo hicieron de forma extemporánea: **Asunción Tlacolulita, San Carlos Yautepec, San Francisco Logueche, Santa Cruz Xitla y Santiago Textitlán.** Mientras que los municipios de **San Cristóbal Amatlán, San Jerónimo Coatlán y Santa Catalina Quierí,** no han presentado ninguno de los tres informes trimestrales de avance de cuenta pública.

REGIÓN COSTA



PRESENTACIÓN DE INFORME	NÚMERO DE MUNICIPIOS	PORCENTAJE DE CUMPLIMIENTO %
EN TIEMPO	13	54%
NO PRESENTÓ	11	46%
TOTAL	24	100%

CUMPLIMIENTO EN PRESENTACIÓN DEL INFORME DE LOS MUNICIPIOS DE LA REGIÓN COSTA

De acuerdo con los datos de presentación de los Informes de Avance de la Cuenta Pública 2022 ante este Órgano Superior de Fiscalización, se pudo constatar que de los **24** municipios de la región de la costa obligados, cumplieron con la entrega en tiempo del informe del tercer trimestre **13** municipios, equivalente a un **54%** de cumplimiento.

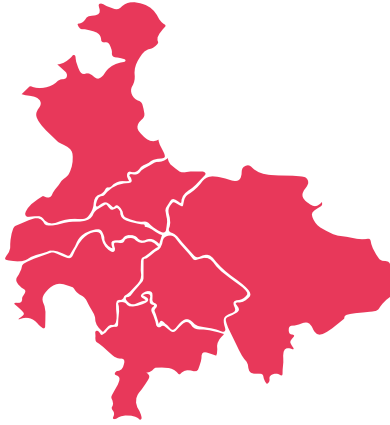
PROG.	CLAVE MPIO.	MUNICIPIOS REGIÓN COSTA	DISTRITO RENTÍSTICO	FECHA ENTREGA PRIMER TRIMESTRE	FECHA ENTREGA SEGUNDO TRIMESTRE	FECHA ENTREGA TERCER TRIMESTRE AL 15 DE OCTUBRE
1	71	PLUMA HIDALGO	POCHUTLA	05/04/2022	26/07/2022	14/10/2022
2	82	SAN AGUSTÍN CHAYUCO	JAMILTEPEC	12/04/2022	13/07/2022	06/10/2022
3	85	SAN AGUSTÍN LOXICHA	POCHUTLA	29/04/2022	27/07/2022	12/10/2022
4	153	SAN GABRIEL MIXTEPEC	JUQUILA	02/05/2022	28/07/2022	13/10/2022
5	202	SAN JUAN LACHAO	JUQUILA	30/04/2022	30/07/2022	14/10/2022
6	213	SAN JUAN QUIAHUJE	JUQUILA	28/04/2022	29/07/2022	13/10/2022
7	266	SAN MIGUEL DEL PUERTO	POCHUTLA	27/04/2022	27/07/2022	13/10/2022
8	306	SAN PEDRO EL ALTO	POCHUTLA	30/04/2022	26/07/2022	13/10/2022
9	314	SAN PEDRO JUCHATENGO	JUQUILA	22/04/2022	28/07/2022	14/10/2022
10	366	SANTA CATARINA LOXICHA	POCHUTLA	22/04/2022	14/07/2022	13/10/2022
11	433	SANTA MARÍA TEMAXCALTEPEC	JUQUILA	30/04/2022	26/07/2022	12/10/2022
12	497	SANTIAGO YAITEPEC	JUQUILA	29/04/2022	26/07/2022	14/10/2022
13	509	SANTO DOMINGO DE MORELOS	POCHUTLA	30/04/2022	29/07/2022	14/10/2022

Continuando con el análisis de la entrega del primero y segundo trimestre, se conoció que únicamente un municipio presentó informe extemporáneo del primer trimestre: **San Gabriel Mixtepec** y los 13 municipios entregaron el informe del segundo trimestre dentro del plazo establecido en la ley.

MUNICIPIOS QUE NO PRESENTARON EL INFORME DE AVANCE DE LA CUENTA PÚBLICA

En lo relativo a los municipios con incumplimiento al 15 de octubre del presente ejercicio, se identifican 11 con entrega extemporánea del informe del tercer trimestre; mientras que del primer trimestre 4 fueron extemporáneos: **San Antonio Tepetlapa, San Baltazar Loxicha, San Miguel Panixtlahuaca y Santiago Ixtayutla**; del segundo trimestre dos entregaron con fecha posterior al término señalado en la normativa: **San Baltazar Loxicha y Santa Catarina Mechoacán**; por otra parte, el municipio de **Santos Reyes Nopala** ha sido omiso con el cumplimiento de los tres informes trimestrales.

PROG.	CLAVE MPIO.	MUNICIPIOS REGIÓN COSTA	DISTRITO RENTÍSTICO	FECHA ENTREGA PRIMER TRIMESTRE	FECHA ENTREGA SEGUNDO TRIMESTRE	FECHA ENTREGA TERCER TRIMESTRE AL 15 DE OCTUBRE
1	12	CANDELARIA LOXICHA	POCHUTLA	30/04/2022	30/07/2022	N/P
2	111	SAN ANTONIO TEPETLAPA	JAMILTEPEC	13/06/2022	29/07/2022	N/P
3	113	SAN BALTAZAR LOXICHA	POCHUTLA	23/06/2022	04/08/2022	N/P
4	117	SAN BARTOLOMÉ LOXICHA	POCHUTLA	29/04/2022	26/07/2022	N/P
5	253	SAN MATEO PIÑAS	POCHUTLA	29/04/2022	29/07/2022	N/P
6	272	SAN MIGUEL PANIXTLAHUACA	JUQUILA	21/07/2022	21/07/2022	N/P
7	367	SANTA CATARINA MECOACÁN	JAMILTEPEC	29/04/2022	02/08/2022	N/P
8	401	SANTA MARÍA COLOTEPEC	POCHUTLA	25/04/2022	28/07/2022	N/P
9	466	SANTIAGO IXTAYUTLA	JAMILTEPEC	12/05/2022	28/07/2022	N/P
10	526	SANTOS REYES NOPALA	JUQUILA	N/P	N/P	N/P
11	543	TATALTEPEC DE VALDÉS	JUQUILA	29/04/2022	27/07/2022	N/P



REGIÓN VALLES CENTRALES

PRESENTACIÓN DE INFORME	NÚMERO DE MUNICIPIOS	PORCENTAJE DE CUMPLIMIENTO %
EN TIEMPO	55	59%
NO PRESENTÓ	38	41%
TOTAL	93	100%

CUMPLIMIENTO EN PRESENTACIÓN DEL INFORME DE LOS MUNICIPIOS DE LA REGIÓN DE VALLES CENTRALES

Abundando en el análisis de la entrega del informe correspondiente al tercer trimestre de Avance de la Cuenta Pública, se identificó que de los **93** municipios de la región de los Valles Centrales que debieron cumplir con la entrega del informe, se obtuvo un cumplimiento del **59%**, ya que **55** municipios presentaron el informe que se analiza, dentro del plazo establecido por ley:

PROG.	CLAVE MPIO.	MUNICIPIOS REGIÓN VALLES CENTRALES	DISTRITO RENTÍSTICO	FECHA ENTREGA PRIMER TRIMESTRE	FECHA ENTREGA SEGUNDO TRIMESTRE	FECHA ENTREGA TERCER TRIMESTRE AL 15 DE OCTUBRE
1	17	LA COMPAÑÍA	EJUTLA	29/04/2022	29/07/2022	14/10/2022
2	45	MAGDALENA APASCO	ETLA	29/04/2022	29/07/2022	14/10/2022
3	63	NAZARENO ETLA	ETLA	30/04/2022	30/07/2022	15/10/2022
4	72	SAN JOSÉ DEL PROGRESO	OCOTLÁN	03/05/2022	27/07/2022	14/10/2022
5	77	REYES ETLA	ETLA	28/04/2022	28/07/2022	15/10/2022
6	83	SAN AGUSTÍN DE LAS JUNTAS	CENTRO	29/04/2022	29/07/2022	13/10/2022
7	84	SAN AGUSTÍN ETLA	ETLA	16/06/2022	29/07/2022	15/10/2022
8	87	SAN AGUSTÍN YATARENI	CENTRO	02/05/2022	15/07/2022	14/10/2022
9	101	SAN ANDRÉS ZABACHE	EJUTLA	29/04/2022	26/07/2022	14/10/2022
10	104	SAN ANTONINO EL ALTO	ZIMATLÁN	21/06/2022	30/07/2022	15/10/2022
11	108	SAN ANTONIO HUITEPEC	ZAACHILA	28/04/2022	27/07/2022	12/10/2022
12	115	SAN BARTOLO COYOTEPEC	CENTRO	22/06/2022	28/07/2022	14/10/2022
13	118	SAN BARTOLOMÉ QUIALANA	TLACOLULA	10/06/2022	02/08/2022	15/10/2022
14	131	SAN DIONISIO OCOTEPEC	TLACOLULA	28/04/2022	28/07/2022	14/10/2022
15	132	SAN DIONISIO OCOTLÁN	OCOTLÁN	27/06/2022	26/07/2022	14/10/2022
16	161	SAN JERÓNIMO SOSOLA	ETLA	28/04/2022	27/07/2022	12/10/2022
17	162	SAN JERÓNIMO TAVICHE	OCOTLÁN	28/04/2022	27/07/2022	14/10/2022
18	174	ÁNIMAS TRUJANO	CENTRO	26/04/2022	20/07/2022	15/10/2022
19	175	SAN JUAN BAUTISTA ATATLAHUCA	ETLA	22/04/2022	19/07/2022	13/10/2022
20	179	SAN JUAN BAUTISTA JAYACATLÁN	ETLA	22/04/2022	14/07/2022	10/10/2022
21	192	SAN JUAN CHILATECA	OCOTLÁN	20/04/2022	21/07/2022	15/10/2022
22	203	SAN JUAN LACHIGALLA	EJUTLA	29/04/2022	29/07/2022	15/10/2022
23	219	SAN JUAN TEITIPAC	TLACOLULA	25/07/2022	26/08/2022	15/10/2022

PROG.	CLAVE MPIO.	MUNICIPIOS REGIÓN VALLES CENTRALES	DISTRITO RENTÍSTICO	FECHA ENTREGA PRIMER TRIMESTRE	FECHA ENTREGA SEGUNDO TRIMESTRE	FECHA ENTREGA TERCER TRIMESTRE AL 15 DE OCTUBRE
24	226	SAN LORENZO ALBARRADAS	TLACOLULA	06/05/2022	29/07/2022	15/10/2022
25	238	SAN MARTÍN DE LOS CANSECOS	EJUTLA	29/04/2022	27/07/2022	14/10/2022
26	241	SAN MARTÍN LACHILÁ	EJUTLA	25/04/2022	27/07/2022	14/10/2022
27	243	SAN MARTÍN TILCAJETE	OCOTLÁN	22/04/2022	30/07/2022	14/10/2022
28	271	SAN MIGUEL MIXTEPEC	ZIMATLÁN	11/05/2022	28/07/2022	15/10/2022
29	273	SAN MIGUEL PERAS	ZAACHILA	30/04/2022	27/07/2022	14/10/2022
30	292	SAN PABLO CUATRO VENADOS	ZAACHILA	26/04/2022	26/07/2022	13/10/2022
31	301	SAN PEDRO APÓSTOL	OCOTLÁN	27/04/2022	29/07/2022	13/10/2022
32	328	SAN PEDRO TAVICHE	OCOTLÁN	25/04/2022	21/07/2022	12/10/2022
33	343	SAN SEBASTIÁN ABASOLO	TLACOLULA	26/04/2022	29/07/2022	14/10/2022
34	350	SAN SEBASTIÁN TUTLA	CENTRO	01/06/2022	29/07/2022	14/10/2022
35	356	SANTA ANA DEL VALLE	TLACOLULA	02/05/2022	30/07/2022	14/10/2022
36	368	SANTA CATARINA MINAS	OCOTLÁN	01/05/2022	30/07/2022	15/10/2022
37	378	SANTA CRUZ MIXTEPEC	ZIMATLÁN	29/04/2022	28/07/2022	13/10/2022
38	389	SANTA INÉS YATZECHÉ	ZIMATLÁN	29/04/2022	21/07/2022	11/10/2022
39	393	SANTA LUCÍA OCOTLÁN	OCOTLÁN	28/04/2022	28/07/2022	15/10/2022
40	399	SANTA MARÍA ATZOMPA	CENTRO	29/04/2022	29/07/2022	14/10/2022
41	403	SANTA MARÍA COYOTEPEC	CENTRO	30/04/2022	27/07/2022	12/10/2022
42	409	SANTA MARÍA DEL TULE	CENTRO	29/04/2022	30/07/2022	14/10/2022
43	426	SANTA MARÍA PEÑOLES	ETLA	20/06/2022	29/07/2022	15/10/2022
44	449	SANTA MARÍA ZOQUITLÁN	TLACOLULA	14/06/2022	26/07/2022	14/10/2022
45	452	SANTIAGO APÓSTOL	OCOTLÁN	28/04/2022	28/07/2022	11/10/2022
46	475	SANTIAGO MATATLÁN	TLACOLULA	30/04/2022	30/07/2022	15/10/2022
47	487	SANTIAGO TENANGO	ETLA	02/05/2022	03/08/2022	14/10/2022
48	519	SANTO DOMINGO TOMALTEPEC	CENTRO	02/05/2022	26/07/2022	12/10/2022
49	534	SAN VICENTE COATLÁN	EJUTLA	21/04/2022	19/07/2022	11/10/2022
50	542	TANICHE	EJUTLA	20/04/2022	15/07/2022	13/10/2022
51	546	TEOTITLÁN DEL VALLE	TLACOLULA	30/04/2022	30/07/2022	14/10/2022
52	550	SAN JERÓNIMO TLACOCHAHUAYA	TLACOLULA	28/04/2022	30/07/2022	14/10/2022
53	553	TLALIXTAC DE CABRERA	CENTRO	28/04/2022	21/07/2022	12/10/2022
54	560	VILLA DÍAZ ORDAZ	TLACOLULA	29/04/2022	18/07/2022	14/10/2022
55	563	YOGANA	EJUTLA	27/04/2022	15/07/2022	12/10/2022

En relación con el cumplimiento del primero y segundo trimestre, se detectó que **17** municipios tuvieron presentación fuera del plazo de cumplimiento, como se detalla en la relación anterior; y en el caso del segundo trimestre, **3** municipios tuvieron entrega extemporánea: **San Bartolomé Quialana, San Juan Teitipac y Santiago Tenango.**

MUNICIPIOS QUE NO PRESENTARON EL INFORME DE AVANCE DE LA CUENTA PÚBLICA

Como resultado de la revisión de la información, se obtiene que **38** municipios fueron omisos en la presentación del informe del tercer trimestre del Informe de Avance de la Cuenta Pública en el plazo de ley, es decir, al 15 de octubre de 2022:

PROG.	CLAVE MPIO.	MUNICIPIOS REGIÓN VALLES CENTRALES	DISTRITO RENTÍSTICO	FECHA ENTREGA PRIMER TRIMESTRE	FECHA ENTREGA SEGUNDO TRIMESTRE	FECHA ENTREGA TERCER TRIMESTRE AL 15 DE OCTUBRE
1	15	COATECAS ALTAS	EJUTLA	02/08/2022	N/P	N/P
2	33	GUADALUPE ETLA	ETLA	06/05/2022	29/07/2022	N/P
3	48	MAGDALENA MIXTEPEC	ZIMATLÁN	28/04/2022	20/07/2022	N/P
4	51	MAGDALENA TEITIPAC	TLACOLULA	28/04/2022	26/07/2022	N/P
5	69	LA PE	EJUTLA	28/04/2022	28/07/2022	N/P
6	78	ROJAS DE CUAUHTÉMOC	TLACOLULA	02/05/2022	29/07/2022	N/P
7	91	SAN ANDRÉS HUAYÁPAM	CENTRO	03/05/2022	26/07/2022	N/P
8	92	SAN ANDRÉS IXTLAHUACA	CENTRO	N/P	N/P	N/P
9	107	SAN ANTONIO DE LA CAL	CENTRO	12/09/2022	N/P	N/P
10	123	SAN BERNARDO MIXTEPEC	ZIMATLÁN	28/04/2022	21/07/2022	N/P
11	135	SAN FELIPE TEJALÁPAM	ETLA	20/04/2022	14/07/2022	N/P
12	145	SAN FRANCISCO LACHIGOLÓ	TLACOLULA	30/04/2022	26/07/2022	N/P
13	178	SAN JUAN BAUTISTA GUELACHE	ETLA	17/08/2022	26/08/2022	N/P
14	193	SAN JUAN DEL ESTADO	ETLA	17/06/2022	23/08/2022	N/P
15	194	SAN JUAN DEL RÍO	TLACOLULA	28/04/2022	30/07/2022	N/P
16	197	SAN JUAN GUELAVÍA	TLACOLULA	22/04/2022	26/07/2022	N/P
17	227	SAN LORENZO CACAOTEPEC	ETLA	09/05/2022	30/07/2022	N/P
18	233	SAN LUCAS QUIAVINÍ	TLACOLULA	27/04/2022	28/07/2022	N/P
19	268	SAN MIGUEL EJUTLA	EJUTLA	19/04/2022	20/07/2022	N/P
20	284	SAN MIGUEL TILQUIÁPAM	OCOTLÁN	02/05/2022	30/07/2022	N/P
21	293	SAN PABLO ETLA	ETLA	13/05/2022	30/07/2022	N/P
22	310	SAN PEDRO IXTLAHUACA	CENTRO	27/04/2022	05/09/2022	N/P
23	315	SAN PEDRO MÁRTIR	OCOTLÁN	N/P	N/P	N/P
24	325	SAN PEDRO QUIATONI	TLACOLULA	02/05/2022	03/08/2022	N/P
25	333	SAN PEDRO TOTOLÁPAM	TLACOLULA	28/07/2022	30/07/2022	N/P
26	342	SAN RAYMUNDO JALPAN	CENTRO	09/05/2022	29/07/2022	N/P
27	349	SAN SEBASTIÁN TEITIPAC	TLACOLULA	N/P	N/P	N/P
28	358	SANTA ANA TLAPACOYAN	ZIMATLÁN	28/04/2022	26/07/2022	N/P
29	369	SANTA CATARINA QUIANÉ	ZIMATLÁN	29/04/2022	30/07/2022	N/P
30	380	SANTA CRUZ PAPANUTLA	TLACOLULA	29/04/2022	29/07/2022	N/P
31	388	SANTA INÉS DEL MONTE	ZAACHILA	28/04/2022	N/P	N/P
32	398	AYOQUEZCO DE ALDAMA	ZIMATLÁN	02/05/2022	26/07/2022	N/P
33	411	SANTA MARÍA GUELACÉ	TLACOLULA	27/06/2022	29/08/2022	N/P
34	494	SANTIAGO TLAZOYALTEPEC	ETLA	N/P	N/P	N/P
35	506	SANTO DOMINGO ALBARRADAS	TLACOLULA	15/06/2022	23/08/2022	N/P
36	530	SANTO TOMÁS JALIEZA	OCOTLÁN	30/04/2022	N/P	N/P
37	531	SANTO TOMÁS MAZALTEPEC	ETLA	20/07/2022	30/07/2022	N/P
38	561	YAXE	OCOTLÁN	30/04/2022	28/07/2022	N/P

Se identifica que en relación con la entrega del primer trimestre, **17** municipios presentaron informe extemporáneo y **4** fueron omisos en su entrega; tratándose del segundo trimestre, **6** municipios presentaron el informe de manera extemporánea: **San Juan Bautista Guelache, San Juan del Estado, San Pedro Ixtlahuaca, San Pedro Quiatoni, Santa María Guelacé y Santo Domingo Albarradas**, mientras que **8** fueron omisos en su cumplimiento, como se aprecia en el cuadro que antecede; asimismo, se detectó que incumplieron con la entrega de los tres trimestres los municipios de: **San Andrés Ixtlahuaca, San Pedro Mártir, San Sebastián Teitipac y Santiago Tlazoyaltepec**.



REGIÓN ISTMO

PRESENTACIÓN DE INFORME	NÚMERO DE MUNICIPIOS	PORCENTAJE DE CUMPLIMIENTO %
EN TIEMPO	2	22%
NO PRESENTÓ	7	78%
TOTAL	9	100%

CUMPLIMIENTO EN PRESENTACIÓN DEL INFORME DE LOS MUNICIPIOS DE LA REGIÓN DEL ISTMO

Los municipios de la región del Istmo obligados a la presentación del informe en análisis son **9**, de los cuales **2** sí atendieron la obligación, representando un cumplimiento equivalente del **22%**. Se constató que también presentaron los informes del primer y segundo trimestre dentro del plazo establecido, a excepción del municipio de **Guevea de Humboldt**, que entregó de forma extemporánea el informe del primer trimestre, como se detalla a continuación:

PROG.	CLAVE MPIO.	MUNICIPIOS REGIÓN ISTMO	DISTRITO RENTÍSTICO	FECHA ENTREGA PRIMER TRIMESTRE	FECHA ENTREGA SEGUNDO TRIMESTRE	FECHA ENTREGA TERCER TRIMESTRE AL 15 DE OCTUBRE
1	36	GUEVEA DE HUMBOLDT	TEHUANTEPEC	26/07/2022	27/07/2022	14/10/2022
2	470	SANTIAGO LACHIGUIRI	TEHUANTEPEC	18/04/2022	14/07/2022	12/10/2022

MUNICIPIOS QUE NO PRESENTARON EL INFORME DE AVANCE DE LA CUENTA PÚBLICA

Del análisis realizado, se conoció que 7 municipios de la región no cumplieron con la presentación del tercer trimestre del Informe de Avance de la Cuenta Pública al 15 de octubre de 2022, como se aprecia a continuación:

PROG.	CLAVE MPIO.	MUNICIPIOS REGIÓN ISTMO	DISTRITO RENTÍSTICO	FECHA ENTREGA PRIMER TRIMESTRE	FECHA ENTREGA SEGUNDO TRIMESTRE	FECHA ENTREGA TERCER TRIMESTRE AL 15 DE OCTUBRE
1	248	SAN MATEO DEL MAR	TEHUANTEPEC	16/05/2022	29/07/2022	N/P
2	265	SAN MIGUEL CHIMALAPA	JUCHITÁN	26/04/2022	26/07/2022	N/P
3	282	SAN MIGUEL TENANGO	TEHUANTEPEC	01/07/2022	29/07/2022	N/P
4	407	SANTA MARÍA CHIMALAPA	JUCHITÁN	09/05/2022	17/08/2022	N/P
5	412	SANTA MARÍA GUIENAGATI	TEHUANTEPEC	11/07/2022	N/P	N/P
6	440	SANTA MARÍA TOTOLAPILLA	TEHUANTEPEC	02/05/2022	28/07/2022	N/P
7	453	SANTIAGO ASTATA	TEHUANTEPEC	30/04/2022	30/07/2022	N/P


De estos municipios, **San Mateo del Mar**, **San Miguel Tenango** y **Santa María Totolapilla**, presentaron el informe del primer trimestre de forma extemporánea, mientras que el municipio de **Santa María Chimalapa**, lo hizo tanto del primero como segundo trimestre. Por su parte, el municipio de **Santa María Guienagati** quien fue extemporáneo en el primer trimestre, no ha hecho entrega del informe correspondiente al segundo y tercer trimestre del ejercicio fiscal 2022.

LISTADO GENERAL DE MUNICIPIOS INCUMPLIDOS

Como conclusión del análisis estadístico realizado a los Informes de Avance de la Cuenta Pública de los 248 municipios que entregaron en tiempo el informe del tercer trimestre, se obtiene que **22** municipios omitieron totalmente el cumplimiento de la presentación de los informes de Avance de la Cuenta Pública de los tres informes trimestrales del presente año:

MUNICIPIOS OMISOS EN EL CUMPLIMIENTO DE LA PRESENTACIÓN DE LOS TRES INFORMES TRIMESTRALES DE AVANCE DE LA CUENTA PÚBLICA DEL EJERCICIO 2022				
PROG	CLAVE MUNICIPIO	MUNICIPIO OMISO	REGIÓN	DISTRITO RENTÍSTICO
1	24	CUYAMECALCO VILLA DE ZARAGOZA	CAÑADA	CUICATLÁN
2	92	SAN ANDRÉS IXTLAHUACA	VALLES CENTRALES	CENTRO
3	126	SAN CRISTÓBAL AMATLÁN	SIERRA SUR	MIAHUATLÁN
4	159	SAN JERÓNIMO COATLÁN	SIERRA SUR	MIAHUATLÁN
5	234	SAN LUCAS ZOQUIÁPAM	CAÑADA	TEOTITLÁN
6	270	SAN MIGUEL HUAUTLA	MIXTECA	NOCHIXTLÁN
7	315	SAN PEDRO MÁRTIR	VALLES CENTRALES	OCOTLÁN
8	322	SAN PEDRO OCOPETATILLO	CAÑADA	TEOTITLÁN
9	326	SAN PEDRO SOCHÍÁPAM	CAÑADA	CUICATLÁN
10	349	SAN SEBASTIÁN TEITIPAC	VALLES CENTRALES	TLACOLULA
11	355	SANTA ANA CUAUHTÉMOC	CAÑADA	CUICATLÁN
12	361	SANTA CATALINA QUIERÍ	SIERRA SUR	YAUTEPEC
13	373	SANTA CATARINA ZAPOQUILA	MIXTECA	HUAJUAPAN
14	438	SANTA MARÍA TLALIXTAC	CAÑADA	CUICATLÁN
15	460	SANTIAGO CHOÁPAM	PAPALOAPAN	CHOÁPAM
16	468	SANTIAGO JOCOTEPEC	PAPALOAPAN	CHOÁPAM
17	471	SANTIAGO LALOPA	SIERRA NORTE	VILLA ALTA
18	478	SANTIAGO NACALTEPEC	CAÑADA	CUICATLÁN
19	479	SANTIAGO NEJAPILLA	MIXTECA	TEPOSCOLULA
20	494	SANTIAGO TLAZOYALTEPEC	VALLES CENTRALES	ETLA
21	498	SANTIAGO YAVEO	PAPALOAPAN	CHOÁPAM
22	526	SANTOS REYES NOPALA	COSTA	JUQUILA


En razón de lo cual, no dieron cumplimiento a las disposiciones establecidas en los artículos 43 fracción XXII y 68 fracción III de la Ley Orgánica Municipal del Estado de Oaxaca, que señala como obligación del presidente municipal presentar al Órgano Superior de Fiscalización del Estado de Oaxaca, la Cuenta Pública municipal del año anterior a más tardar el último día hábil del mes de febrero, y en el año que concluya su mandato, conforme a los plazos y procedimientos que se establezcan legalmente y que establece como obligación del Ayuntamiento presentar por conducto del Presidente Municipal la cuenta pública del año anterior, en el año que concluya su mandato, conforme a los plazos y procedimientos establecidos legalmente. Además de las obligaciones relativas a la rendición de cuentas.



2

ENFOQUE, ALCANCE Y
PROCEDIMIENTOS DEL
ANÁLISIS A LOS AVANCES
DE LAS CUENTAS PÚBLICAS
MUNICIPALES

—
TERCER TRIMESTRE 2022



2. ENFOQUE, ALCANCE Y PROCEDIMIENTOS DEL ANÁLISIS A LOS AVANCES DE LAS CUENTAS PÚBLICAS MUNICIPALES

2.1 ENFOQUE Y ALCANCE DEL ANÁLISIS

El Órgano Superior de Fiscalización del Estado de Oaxaca, tiene como misión, ser garante de la transparencia y rendición de cuentas en estricto apego al marco jurídico aplicable, evaluando los resultados de la gestión financiera integrados en la Cuenta Pública; en el caso de los municipios que concluyen gestión al 31 de diciembre de 2022, la ley dispone la obligación de presentar informes trimestrales de Avance de la Cuenta Pública; por lo que este Órgano Superior realiza el análisis general de la información de los resultados del Avance de la Cuenta Pública, generada al tercer trimestre del ejercicio fiscal 2022, a cargo de 415 municipios que cursan el último año de su gestión durante el presente ejercicio.

El análisis comprendió específicamente la información financiera y presupuestaria contenida en el tercer Informe Trimestral de Avance de Cuenta Pública de 248 municipios que dieron cumplimiento en tiempo y forma con la presentación del referido informe, es decir, al 15 de octubre de 2022, a través de la plataforma tecnológica del Órgano Superior de Fiscalización del Estado de Oaxaca, para dar cumplimiento a la Ley General de Contabilidad Gubernamental y Ley de Disciplina Financiera de las Entidades Federativas y los Municipios.

Debe precisarse que el análisis de la información al tercer trimestre del Avance de la Cuenta Pública 2022, presentada bajo la responsabilidad de cada ente municipal, no constituye una opinión definitiva del Órgano Superior de Fiscalización del Estado de Oaxaca, ya que la información analizada es parcial y representa el avance de la gestión del ejercicio fiscal en curso; la cual puede ser susceptible de variación durante el último trimestre del ejercicio y al cierre del ejercicio fiscal.

2.2 PROCEDIMIENTOS

Para el análisis a la información del avance de las cuentas públicas municipales, se llevaron a cabo procedimientos pertinentes a la información financiera, presupuestaria y programática, presentada al 15 de octubre de 2022 por las autoridades municipales ante este Órgano Superior de Fiscalización, a través del Sistema Municipal de Contabilidad Armonizada (SIMCA) Ultra, como avances de Cuenta Pública del tercer trimestre del ejercicio fiscal 2022, considerando aspectos relevantes relativos al ejercicio de los recursos públicos del ejercicio en curso bajo su administración.

Se llevó a cabo el análisis general de la integración de los estados financieros, presupuestarios, reportes y formatos que conforman el tercer informe de Avance de la Cuenta Pública, a efecto de corroborar que en su estructura e integración, atienden las disposiciones establecidas en la Ley General de Contabilidad Gubernamental y la Ley de Disciplina Financiera de las Entidades Federativas y los Municipios para la presentación de la información de la Cuenta Pública.

De los estados financieros y reportes que integran el informe de avance del tercer trimestre de la Cuenta Pública, se verificaron los **ingresos** registrados por los municipios, constatando que los entes municipales contaron con una Ley de Ingresos del ejercicio fiscal debidamente autorizada por la legislatura estatal y publicada, en la cual se establecieron los conceptos de ingresos aprobados para el año en curso; que hayan efectuado los registros contables de los recursos recaudados como ingresos de gestión y los obtenidos por concepto de participaciones, aportaciones federales, convenios, fondos distintos de aportaciones y en su caso por financiamientos; así como el comportamiento porcentual de ingresos de gestión en relación con los recursos federales.


De la información relativa a los **egresos** integrada en el informe de avance de Cuenta Pública al 30 de septiembre de 2022, se verificó su registro, constatando que los municipios hayan autorizado el Presupuesto de Egresos del ejercicio fiscal 2022, documento que establece y asigna el destino de los recursos obtenidos para su aplicación en el gasto del ejercicio; se realizó el comparativo entre los ingresos obtenidos y el egreso registrado como devengado, identificando los ingresos pendientes de devengar; se efectuó el análisis de los egresos presupuestarios devengados por capítulo y objeto del gasto (gastos de funcionamiento, transferencias, asignaciones, ayudas, bienes muebles e intangibles, inversión pública y deuda pública) conociendo su

aplicación porcentual; se revisó el comportamiento de los recursos obtenidos del Fondo de Aportaciones para la Infraestructura Social Municipal de las Demarcaciones Territoriales y del Distrito Federal (FISM-DF) y su aplicación a la obra pública, determinando los ingresos del fondo pendientes de devengar al gasto; efectuando el análisis de los recursos disponibles en las cuentas del rubro de efectivo y equivalentes al cierre del periodo.

Con la finalidad de comprobar que los municipios registran el reconocimiento del **patrimonio** a su cargo, se analizaron los importes reflejados en el estado de situación financiera de los activos no circulantes, inventarios y relación de bienes que componen el patrimonio, identificando los bienes inmuebles y bienes muebles que forman parte del patrimonio municipal.

Se realizó análisis al comportamiento de la **inversión pública** que presentan los municipios al tercer trimestre de 2022, identificando los municipios que han devengado recursos destinados para la realización de obras públicas, la modalidad de ejecución y los rubros de servicios públicos atendidos.


En materia de **financiamiento** interno, se constató si los entes municipales presentan información por la contratación de deuda pública u obligaciones de pago a corto plazo; verificando, en su caso la inclusión del ingreso por financiamiento en la Ley de Ingresos; asimismo, que hayan considerado la disponibilidad en el Presupuesto de Egresos y el registro correspondiente a la amortización. Constatando el registro e inscripción de financiamientos por concepto de Deuda Pública u Obligaciones de Pago durante el presente ejercicio.



3

ANÁLISIS A LA
INFORMACIÓN DE LOS
AVANCES DE LAS CUENTAS
PÚBLICAS MUNICIPALES

—
TERCER TRIMESTRE 2022



3. ANÁLISIS A LA INFORMACIÓN DE LOS AVANCES DE LAS CUENTAS PÚBLICAS MUNICIPALES

3.1 INTEGRACIÓN DE ESTADOS FINANCIEROS Y PRESUPUESTALES CONFORME A LA LEY GENERAL DE CONTABILIDAD GUBERNAMENTAL.

Con el propósito de verificar que el informe que se analiza, está integrado por estados financieros y presupuestarios elaborados y presentados de conformidad con las disposiciones de la Ley General de Contabilidad Gubernamental y Acuerdos del Consejo Nacional de Armonización Contable (CONAC), se revisó el contenido de los informes de Avances de las Cuentas Públicas Municipales, correspondientes al tercer trimestre de 2022, obteniéndose que, los **248** municipios que lo presentaron al 15 de octubre de 2022, registran su contabilidad en la plataforma digital denominada Sistema Municipal de Contabilidad Armonizada SiMCA Ultra, corroborando que el informe está integrado por estados financieros y reportes, atendiendo a lo dispuesto por el artículo 55 de la Ley General de Contabilidad Gubernamental, que incluyen información contable, presupuestaria y los anexos y reportes específicos que deben incorporarse a la información de la Cuenta Pública, de conformidad con lo establecido en el Acuerdo por el que se armoniza la estructura de las cuentas públicas emitido por el Consejo Nacional de Armonización Contable.

248 INFORMES DE AVANCE DE CUENTAS PÚBLICAS		
TERCER TRIMESTRE 2022		
NOMBRE DEL ESTADO FINANCIERO, PRESUPUESTARIO O REPORTE ACORDE A LA LEY GENERAL DE CONTABILIDAD GUBERNAMENTAL	PRESENTA	FORMATO ACORDE AL CONAC
ESTADO DE ACTIVIDADES	SÍ	SÍ
ESTADO DE SITUACIÓN FINANCIERA	SÍ	SÍ
ESTADO DE VARIACIÓN EN LA HACIENDA PÚBLICA	SÍ	SÍ
ESTADO DE CAMBIOS EN LA SITUACIÓN FINANCIERA	SÍ	SÍ
ESTADO DE FLUJOS DE EFECTIVO	SÍ	SÍ
NOTAS A LOS ESTADOS FINANCIEROS	SÍ	SÍ
ESTADO ANALÍTICO DEL ACTIVO	SÍ	SÍ
ESTADO ANALÍTICO DE INGRESOS, DEL QUE SE DERIVARÁN LAS CLASIFICACIONES SIGUIENTES:	SÍ	SÍ
POR FUENTE DE FINANCIAMIENTO Y	SÍ	SÍ
POR CONCEPTO	SÍ	SÍ
ESTADO ANALÍTICO DEL EJERCICIO DEL PRESUPUESTO DE EGRESOS DEL QUE SE DERIVARÁN LAS CLASIFICACIONES SIGUIENTES:	SÍ	SÍ
ADMINISTRATIVA	SÍ	SÍ
ECONÓMICA	SÍ	SÍ

248 INFORMES DE AVANCE DE CUENTAS PÚBLICAS		
TERCER TRIMESTRE 2022		
NOMBRE DEL ESTADO FINANCIERO, PRESUPUESTARIO O REPORTE ACORDE A LA LEY GENERAL DE CONTABILIDAD GUBERNAMENTAL	PRESENTA	FORMATO ACORDE AL CONAC
POR OBJETO DEL GASTO	SÍ	SÍ
FUNCIONAL	SÍ	SÍ
RELACIÓN DE CUENTAS BANCARIAS PRODUCTIVAS ESPECÍFICAS	SÍ	SÍ
REPORTE DEL EJERCICIO Y DESTINO DE GASTO FEDERALIZADO Y REINTEGROS	SÍ	SÍ
RELACIÓN DE BIENES QUE COMPONEN EL PATRIMONIO MUNICIPAL	SÍ	SÍ
CONCILIACIÓN ENTRE LOS INGRESOS PRESUPUESTARIOS Y CONTABLES	SÍ	SÍ
CONCILIACIÓN ENTRE LOS EGRESOS PRESUPUESTARIOS Y LOS GASTOS CONTABLES	SÍ	SÍ

Fuente: Estados Financieros y reportes integrados en el informe de Avance de Cuenta Pública del tercer trimestre de 2022

3.2 INTEGRACIÓN DE FORMATOS DE LA LEY DE DISCIPLINA FINANCIERA DE LAS ENTIDADES FEDERATIVAS Y LOS MUNICIPIOS

De los documentos que integran los Informes de Avance de las Cuentas Públicas del tercer trimestre, se revisó que los **248** informes presentados contienen los formatos establecidos por el Consejo Nacional de Armonización Contable en el documento denominado Criterios para la elaboración y presentación homogénea de la información financiera y de los formatos a que hace referencia la Ley de Disciplina Financiera de las Entidades Federativas y los Municipios, de conformidad con los artículos 4 y 31 de la Ley de Disciplina Financiera de las Entidades Federativas y los Municipios.

248 INFORMES DE AVANCE DE CUENTAS PÚBLICAS TERCER TRIMESTRE 2022		
NOMBRE DEL FORMATO LEY DE DISCIPLINA FINANCIERA	PRESENTA	FORMATO ACORDE AL CONAC
ESTADO DE SITUACIÓN FINANCIERA DETALLADO –LDF	SI	SI
INFORME ANALÍTICO DE LA DEUDA PÚBLICA Y OTROS PASIVOS - LDF	SI	SI
INFORME ANALÍTICO DE OBLIGACIONES DIFERENTES DE FINANCIAMIENTOS - LDF	SI	SI
BALANCE PRESUPUESTARIO – LDF	SI	SI
ESTADO ANALÍTICO DE INGRESOS DETALLADO –LDF	SI	SI
ESTADO ANALÍTICO DEL EJERCICIO DEL PRESUPUESTO DE EGRESOS DETALLADO - LDF (CLASIFICACIÓN POR OBJETO DEL GASTO)	SI	SI
ESTADO ANALÍTICO DEL EJERCICIO DEL PRESUPUESTO DE EGRESOS DETALLADO - LDF (CLASIFICACIÓN ADMINISTRATIVA)	SI	SI
ESTADO ANALÍTICO DEL EJERCICIO DEL PRESUPUESTO DE EGRESOS DETALLADO - LDF (CLASIFICACIÓN FUNCIONAL)	SI	SI
ESTADO ANALÍTICO DEL EJERCICIO DEL PRESUPUESTO DE EGRESOS DETALLADO - LDF (CLASIFICACIÓN DE SERVICIOS PERSONALES POR CATEGORÍA)	SI	SI

Fuente: Formatos de la Ley de Disciplina Financiera de las Entidades Federativas y los Municipios, integrados en el informe de Avance de Cuenta Pública del tercer trimestre de 2022

3.3 LEYES DE INGRESOS MUNICIPALES AUTORIZADAS Y PUBLICADAS PARA EL EJERCICIO FISCAL 2022.

Para efecto de constatar que los ingresos registrados por los municipios en los Informes de Avance de Cuenta Pública del Tercer Trimestre tuvieron sustento legal y dieron cumplimiento con la presentación y aprobación de las Leyes de Ingresos para el ejercicio fiscal 2022, con su correspondiente publicación; se realizó consulta en la página oficial del H. Congreso del Estado de Oaxaca, en la dirección electrónica <https://www.congresooaxaca.gob.mx/decretos/primero.html>, y en la página oficial del Periódico Oficial del Gobierno del Estado de Oaxaca <http://www.periodicooficial.oaxaca.gob.mx/>, corroborando que los 248 municipios que presentaron informes de Avance de la Cuenta Pública 2022, cuentan con una Ley de Ingresos autorizada por la Legislatura Estatal para el presente ejercicio fiscal, la cual fue publicada en el Periódico oficial del Gobierno del Estado, documento jurídico establecido por ley para la autorización de los ingresos a recaudar.

3.4 CUMPLIMIENTO EN LA PRESENTACIÓN DEL PRESUPUESTO DE EGRESOS DEL EJERCICIO FISCAL 2022 Y MODIFICACIONES PRESUPUESTALES.

A efecto de constatar que los municipios que presentaron en tiempo el informe de Avance de la Cuenta Pública autorizaron el Presupuesto de Egresos para el ejercicio fiscal 2022 y sus modificaciones presupuestales como lo dispone la normativa y que fue remitida copia a este Órgano Superior de Fiscalización, se verificó el cumplimiento de dicha dicha obligación, con la información de entrega disponible en este Órgano Superior, obteniéndose que **236** de los **248** municipios, cuyo informe se analiza presentaron copia del Presupuesto de Egresos Aprobado, equivalente al **95%** de cumplimiento; constatando que 236 municipios disponen del documento que autoriza a las áreas ejecutores del gasto, el destino y aplicación del gasto de los recursos autorizados para el año 2022.

Los municipios que no cumplieron con esta obligación se relacionan a continuación:

PROG.	CLAVE MPIO.	MUNICIPIO	DISTRITO	CUMPLIÓ CON ENTREGAR COPIA DEL PRESUPUESTO DE EGRESOS 2022
1	60	MIXISTLÁN DE LA REFORMA	MIXE	NO
2	183	SAN JUAN BAUTISTA TLACHICHILCO	SILACAYOÁPAM	NO
3	206	SAN JUAN DE LOS CUÉS	TEOTITLÁN	NO
4	219	SAN JUAN TEITIPAC	TLACOLULA	NO
5	258	SAN MIGUEL ACHIUTLA	TLAXIACO	NO
6	271	SAN MIGUEL MIXTEPEC	ZIMATLÁN	NO
7	288	SAN MIGUEL YOTAO	IXTLÁN	NO
8	359	SANTA ANA YARENI	IXTLÁN	NO
9	428	SANTA MARÍA QUIEGOLANI	YAUTEPEC	NO
10	443	SANTA MARÍA YAVESÍA	IXTLÁN	NO
11	452	SANTIAGO APÓSTOL	OCOTLÁN	NO
12	517	SANTO DOMINGO TEPUXTEPEC	MIXE	NO

Fuente: Información proporcionada por la Dirección de Planeación de la Sub Auditoría a cargo de la Planeación y Normatividad del Órgano Superior de Fiscalización.

Por otra parte, se constató que al periodo que se analiza, únicamente 6 municipios han entregado a este Órgano Superior de Fiscalización copia de las modificaciones al presupuesto de egresos aprobado:

PROG.	CLAVE MPIO.	MUNICIPIO	DISTRITO	ENTREGÓ COPIA DE MODIFICACIONES AL PRESUPUESTO DE EGRESOS
1	77	REYES ETLA	ETLA	SÍ
2	84	SAN AGUSTÍN ETLA	ETLA	SÍ
3	328	SAN PEDRO TAVICHE	OCOTLÁN	SÍ
4	348	SAN SEBASTIÁN TECOMAXTLAHUACA	JUXTLAHUACA	SÍ
5	449	SANTA MARÍA ZOQUITLÁN	TLACOLULA	SÍ
6	470	SANTIAGO LACHIGUIRI	TEHUANTEPEC	SÍ

Fuente: Información proporcionada por la Dirección de Planeación de la Sub Auditoría a cargo de la Planeación y Normatividad del Órgano Superior de Fiscalización.

3.5 ANÁLISIS DE INGRESOS

Del análisis al Estado de Actividades y Estado Analítico de Ingresos integrados en los informes trimestrales de avance de Cuenta Pública al tercer trimestre de 2022, relativos a los 248 Municipios cumplidos, se identifica el registro de un total de ingresos de **\$3,754,093,193.37** (Tres mil setecientos cincuenta y cuatro millones noventa y tres mil ciento noventa y tres pesos 37/100 M.N.), cuyo origen se clasifica en ingresos de gestión y los obtenidos a través de participaciones, aportaciones federales, convenios y fondos distintos de aportaciones, como se muestra a continuación:

TOTAL DE INGRESOS REGISTRADOS 248 MUNICIPIOS (1)	ORIGEN DEL INGRESO REGISTRADO				
	INGRESOS DE GESTIÓN	PARTICIPACIONES FEDERALES	APORTACIONES FEDERALES	CONVENIOS	FONDOS DISTINTOS DE APORTACIONES
\$3,754,093,193.37	\$130,131,742.81	\$968,118,405.44	\$2,343,016,978.04	\$310,149,460.39	\$2,676,606.69
100%	3.47%	25.79%	62.41%	8.26%	0.07%

Fuente: Informes correspondientes al tercer trimestre de Avance de Cuenta Pública ejercicio fiscal 2022

(1) Municipios que cumplieron con la presentación del tercer Informe Trimestral de Avance de Cuenta Pública en tiempo y forma

(2) Porcentaje en relación con el total de ingresos recaudados, captados y administrados

Del total de ingresos de gestión reportados en el período en análisis en cantidad de \$130,131,742.81 (Ciento treinta millones ciento treinta y un mil setecientos cuarenta y dos pesos 81/100 M.N.), se identifica que a dicho importe contribuyen en porcentaje considerable los municipios de **San José del Progreso, Santa María Atzompa, Tlaxiactac de Cabrera, San Sebastián Tutla y Santa María del Tule**, los cuales suman un reporte de recaudación de \$53,150,206.56 (Cincuenta y tres millones ciento cincuenta mil doscientos seis pesos 56/100 M.N.), que representa el **40.84%** del total de ingresos registrados en este rubro por los 248 municipios analizados.

Los ingresos recaudados por municipio, se detallan en el **Anexo 2** del presente informe de resultados.

3.5.1 DEPENDENCIA ECONÓMICA DE LA FEDERACIÓN

Los datos desglosados en el apartado anterior, permiten identificar que en materia de captación de ingresos, los municipios presentan alta dependencia económica de las **transferencias federales** a través de las Participaciones y Aportaciones, cuya asignación tiene como fin principal combatir el rezago social y necesidades en materia de salud, educación, infraestructura, desarrollo social y saneamiento financiero.

- a) En efecto, clasificando los ingresos por fuente de financiamiento, se conoce que del total de recursos recaudados y obtenidos por los municipios en el período de análisis, el importe de \$1,098,250,148.25 (Mil noventa y ocho millones doscientos cincuenta mil ciento cuarenta y ocho pesos 25/100 M.N.), que constituye un **29.26%** corresponde a ingresos de libre disposición, integrado por ingresos de gestión en cantidad de \$130,131,742.81 (Ciento treinta millones ciento treinta y un mil setecientos cuarenta y dos pesos 81/100 M.N.) y de participaciones federales por \$968,118,405.44 (Novecientos sesenta y ocho millones ciento dieciocho mil cuatrocientos cinco pesos 44/100 M.N.); mientras

que el total de \$2,655,843,045.12 (Dos mil seiscientos cincuenta y cinco millones ochocientos cuarenta y tres mil cuarenta y cinco pesos 12/100 M.N.), que representan el **70.74%** tienen como origen las transferencias federales etiquetadas con un fin específico para su aplicación; asimismo, no registraron ingresos provenientes de deuda pública contratada.

INGRESOS DE LIBRE DISPOSICIÓN		SUMA	TRANSFERENCIAS FEDERALES ETIQUETADAS			SUMA	TOTAL DE INGRESOS 248 MUNICIPIOS
INGRESOS DE GESTIÓN	PARTICIPACIONES FEDERALES		APORTACIONES FEDERALES	CONVENIOS FEDERALES	FONDOS DISTINTOS DE APORTACIONES		
\$130,131,742.81	\$968,118,405.44	\$1,098,250,148.25	\$2,343,016,978.04	\$310,149,460.39	\$2,676,606.69	\$2,655,843,045.12	\$3,754,093,193.37
3.47%	25.79%	29.26%	62.41%	8.26%	0.07%	70.74%	100%

3.5.2 AUTONOMÍA FINANCIERA

A mayor abundamiento respecto a la dependencia económica, se aprecia que de la totalidad de los ingresos de gestión administrados y registrados por los 248 municipios, 5 municipios reportan recaudación entre el 20% y 31% de sus ingresos; mientras que de los 243 restantes se refleja una significativa dependencia de los recursos que provienen de las participaciones y aportaciones federales, conociendo al 30 de septiembre de 2022, el siguiente comportamiento:

- 118 entes municipales registran una recaudación de ingresos de gestión inferior al 1%
- 113 municipios registran recaudación de ingresos de gestión entre 1% y 10%
- 12 municipios presentan recaudación entre el 10% y 20%
- 5 municipios presentan recaudación entre el 20% y 31%

RESUMEN DE INGRESOS				
MUNICIPIOS (1)	MUNICIPIOS QUE REGISTRARON INGRESOS DE GESTIÓN INFERIORES A 1%	MUNICIPIOS QUE REGISTRARON INGRESOS DE GESTIÓN ENTRE EL 1% Y EL 10%	MUNICIPIOS QUE REGISTRARON INGRESOS DE GESTIÓN ENTRE EL 10% Y 20%	MUNICIPIOS QUE REGISTRARON INGRESOS DE GESTIÓN ENTRE EL 20% Y 31%
248	118 (2)	113 (2)	12 (2)	5 (2)
IMPORTE REGISTRADO	\$5,419,070.28	\$50,561,471.34	\$37,313,714.96	\$36,837,486.23
TOTAL DE RECURSOS DERIVADOS DE LA GESTIÓN				\$130,131,742.81

(1) Municipios que cumplieron con la presentación del Tercer Informe Trimestral de Avance de Cuenta Pública en tiempo y forma.

(2) Fuente: Avances de Cuentas Públicas Municipales correspondientes al Tercer Trimestre del ejercicio fiscal 2022.

En los incisos mostrados a continuación, se puede constatar lo anteriormente mencionado:

a) Municipios cuya recaudación de ingresos de gestión es inferior al 1%

MUNICIPIOS CON RECAUDACIÓN INFERIOR AL 1%			INGRESOS RECAUDADOS (\$)	%
No. PROG	MUNICIPIO	DISTRITO		
1	SAN ANTONIO SINICAHUA	TLAXIACO	0.00	0.0000
2	SAN MIGUEL PERAS	ZAACHILA	0.00	0.0000
3	SAN MIGUEL SANTA FLOR	CUICATLÁN	0.00	0.0000
4	SAN MIGUEL YOTAO	IXTLÁN	0.00	0.0000
5	SANTA MARÍA APAZCO	NOCHIXTLÁN	0.00	0.0000
6	SANTA MARÍA TEMAXCALTEPEC	JUQUILA	0.00	0.0000
7	SAN FRANCISCO TEOPAN	COIXTLAHUACA	0.31	0.0000
8	SAN ANDRÉS NUXIÑO	NOCHIXTLÁN	1.01	0.0000
9	SAN MATEO PEÑASCO	TLAXIACO	23.68	0.0002
10	SAN FRANCISCO CHAPULAPA	CUICATLÁN	25.62	0.0002
11	GUEVEA DE HUMBOLDT	TEHUANTEPEC	54.98	0.0003
12	ELOXOCHITLÁN DE FLORES MAGÓN	TEOTITLÁN	136.16	0.0006
13	SANTIAGO APOALA	NOCHIXTLÁN	63.91	0.0010
14	SANTO DOMINGO IXCATLÁN	TLAXIACO	70.55	0.0013
15	SANTA MARÍA ZANIZA	SOLA DE VEGA	139.23	0.0014
16	SANTO DOMINGO XAGACÍA	VILLA ALTA	80.67	0.0015
17	SAN JOSÉ LACHIGUIRI	MIAHUATLÁN	523.87	0.0026
18	SAN FRANCISCO JALTEPETONGO	NOCHIXTLÁN	141.95	0.0029
19	SANTO DOMINGO OZOLOTEPEC	MIAHUATLÁN	158.68	0.0030
20	SAN JUAN LAJARCIA	YAUTEPEC	150.76	0.0038
21	SAN GABRIEL MIXTEPEC	JUQUILA	956.52	0.0061
22	SAN JORGE NUCHITA	HUAJUAPAN	747.31	0.0072
23	SAN MIGUEL CHICAHUA	NOCHIXTLÁN	831.56	0.0077
24	SAN PABLO COATLÁN	MIAHUATLÁN	2,348.32	0.0113
25	SANTIAGO XANICA	MIAHUATLÁN	1,836.29	0.0132
26	COICOYÁN DE LAS FLORES	JUXTLAHUACA	8,010.27	0.0157
27	SAN PEDRO TEUTILA	CUICATLÁN	2,866.63	0.0160
28	SANTIAGO CAMOTLÁN	VILLA ALTA	6,338.91	0.0167
29	SAN MATEO NEJÁPAM	SILACAYOÁPAM	1,128.36	0.0195
30	SANTO DOMINGO TEPUXTEPEC	MIXE	6,839.22	0.0280

MUNICIPIOS CON RECAUDACIÓN INFERIOR AL 1%			INGRESOS RECAUDADOS (\$)	%
No. PROG	MUNICIPIO	DISTRITO		
31	SAN ANDRÉS YAÁ	VILLA ALTA	1,067.83	0.0310
32	SAN JERÓNIMO TECÓATL	TEOTITLÁN	2,666.50	0.0323
33	TANETZE DE ZARAGOZA	VILLA ALTA	2,278.62	0.0323
34	SAN PEDRO YANERI	IXTLÁN	1,568.68	0.0350
35	SAN MIGUEL ALOÁPAM	IXTLÁN	3,563.02	0.0380
36	SANTA MARÍA NDUAYACO	TEPOSCOLULA	1,470.00	0.0421
37	SAN JUAN OZOLOTEPEC	MIAHUATLÁN	6,069.63	0.0425
38	SAN NICOLÁS	MIAHUATLÁN	2,175.50	0.0475
39	SAN MATEO CAJONOS	VILLA ALTA	1,986.67	0.0491
40	SAN ANTONINO MONTE VERDE	TEPOSCOLULA	12,173.51	0.0501
41	SAN MIGUEL MIXTEPEC	ZIMATLÁN	8,660.32	0.0526
42	SAN JUAN JUQUILA VIJANOS	VILLA ALTA	3,806.11	0.0544
43	SAN JUAN BAUTISTA ATATLAHUCA	ETLA	3,463.63	0.0575
44	CALIHUALÁ	SILACAYOÁPAM	4,140.65	0.0730
45	SAN PABLO YAGANIZA	VILLA ALTA	4,745.10	0.0732
46	LA COMPAÑÍA	EJUTLA	10,312.05	0.0737
47	MESONES HIDALGO	PUTLA	15,145.10	0.0793
48	SANTIAGO IXCUINTEPEC	MIXE	6,075.88	0.0923
49	SAN MARTÍN ITUNYOSO	TLAXIACO	15,771.97	0.0968
50	SANTO DOMINGO TEOJOMULCO	SOLA DE VEGA	17,984.62	0.1042
51	SAN JUAN LACHIGALLA	EJUTLA	15,118.73	0.1062
52	SAN JUAN MIXTEPEC (JUXTLAHUACA)	JUXTLAHUACA	39,596.02	0.1209
53	SANTIAGO TEXCALCINGO	TEOTITLÁN	14,718.25	0.1295
54	SANTO TOMÁS OCOTEPEC	TLAXIACO	27,050.00	0.1421
55	SANTA MARÍA LA ASUNCIÓN	TEOTITLÁN	24,609.21	0.1424
56	SAN PEDRO TAVICHE	OCOTLÁN	10,493.46	0.1532
57	SAN SEBASTIÁN RÍO HONDO	MIAHUATLÁN	28,275.83	0.1658
58	SANTIAGO YAITEPEC	JUQUILA	37,294.65	0.1805
59	SAN PEDRO EL ALTO	POCHUTLA	32,355.95	0.1898
60	SAN PEDRO CAJONOS	VILLA ALTA	9,323.83	0.2230
61	SAN LUIS AMATLÁN	MIAHUATLÁN	36,092.67	0.2241
62	SANTA LUCÍA MONTEVERDE	PUTLA	83,845.44	0.2406
63	SANTA MARÍA OZOLOTEPEC	MIAHUATLÁN	43,438.46	0.2487
64	MIXISTLÁN DE LA REFORMA	MIXE	29,289.60	0.2543

MUNICIPIOS CON RECAUDACIÓN INFERIOR AL 1%			INGRESOS RECAUDADOS (\$)	%
No. PROG	MUNICIPIO	DISTRITO		
65	SAN PABLO CUATRO VENADOS	ZAACHILA	22,235.90	0.2554
66	SAN FRANCISCO HUEHUETLÁN	TEOTITLÁN	13,696.09	0.2598
67	SANTA MARÍA QUIEGOLANI	YAUTEPEC	32,528.92	0.2660
68	CHIQUIHUITLÁN DE BENITO JUÁREZ	CUICATLÁN	31,608.21	0.2768
69	SANTA MARÍA CHILCHOTLA	TEOTITLÁN	298,919.18	0.2880
70	SAN ANDRÉS PAXTLÁN	MIAHUATLÁN	91,771.62	0.2958
71	SANTA LUCÍA MIAHUATLÁN	MIAHUATLÁN	62,717.60	0.3086
72	SANTA MARÍA YALINA	VILLA ALTA	12,686.74	0.3125
73	SANTO DOMINGO ROAYAGA	VILLA ALTA	25,996.24	0.3148
74	SAN BARTOLOMÉ YUCUAÑE	TLAXIACO	11,332.31	0.3154
75	SAN ANDRÉS ZABACHE	EJUTLA	14,599.19	0.3166
76	SAN SEBASTIÁN COATLÁN	MIAHUATLÁN	69,488.84	0.3242
77	SAN MARCIAL OZOLOTEPEC	MIAHUATLÁN	36,589.05	0.3467
78	SANTA MARÍA PEÑOLES	ETLA	210,041.99	0.3618
79	SAN JOSÉ DEL PEÑASCO	MIAHUATLÁN	36,318.62	0.3713
80	SAN MATEO YUCUTINDOÓ	SOLA DE VEGA	146,669.31	0.3836
81	SANTA CRUZ TACAHA	TLAXIACO	28,304.62	0.3912
82	SAN LUCAS CAMOTLÁN	MIXE	130,933.45	0.3933
83	SANTIAGO ATITLÁN	MIXE	64,417.24	0.3938
84	SANTO DOMINGO DE MORELOS	POCHUTLA	190,286.88	0.3989
85	SAN AGUSTÍN LOXICHA	POCHUTLA	637,800.37	0.4285
86	SANTA CRUZ DE BRAVO	SILACAYOÁPAM	53,863.78	0.4599
87	SAN JUAN MIXTEPEC (MIAHUATLÁN)	MIAHUATLÁN	115,750.42	0.4868
88	SANTA MARÍA TEPANTLALI	MIXE	88,108.13	0.4927
89	SANTIAGO ZACATEPEC	MIXE	141,008.42	0.4981
90	SANTA MARÍA YOSOYÚA	TLAXIACO	40,038.19	0.5122
91	SAN JUAN YATZONA	VILLA ALTA	16,400.48	0.5160
92	SAN JUAN TEITA	TLAXIACO	21,260.65	0.5164
93	SANTIAGO LAXOPA	IXTLÁN	34,070.85	0.5439
94	SANTA CRUZ MIXTEPEC	ZIMATLÁN	66,439.71	0.5574
95	SANTA MARÍA ZOQUITLÁN	TLACOLULA	69,688.72	0.6468
96	SAN JUAN BAUTISTA TLACHICHILCO	SILACAYOÁPAM	46,316.17	0.6604
97	PLUMA HIDALGO	POCHUTLA	112,244.69	0.6671
98	GUELATAO DE JUÁREZ	IXTLÁN	96,587.66	0.6781

MUNICIPIOS CON RECAUDACIÓN INFERIOR AL 1%			INGRESOS RECAUDADOS (\$)	%
No. PROG	MUNICIPIO	DISTRITO		
99	SANTA MARÍA TLAHUITOLTEPEC	MIXE	347,418.95	0.6841
100	VILLA HIDALGO	VILLA ALTA	64,020.00	0.7072
101	SAN AGUSTÍN CHAYUCO	JAMILTEPEC	99,895.24	0.7203
102	SAN FRANCISCO CAJONOS	VILLA ALTA	20,108.55	0.7205
103	SAN FRANCISCO SOLA	SOLA DE VEGA	58,109.96	0.7265
104	SANTIAGO LACHIGUIRI	TEHUANTEPEC	158,940.31	0.7381
105	SAN JUAN TABAÁ	VILLA ALTA	37,451.01	0.7391
106	SANTA MARÍA LACHIXÍO	SOLA DE VEGA	69,919.03	0.7423
107	SANTIAGO MINAS	SOLA DE VEGA	58,595.41	0.7505
108	SAN MATEO YOLOXOCHITLÁN	TEOTITLÁN	114,352.72	0.7733
109	SAN PABLO TIJALTEPEC	TLAXIACO	103,001.34	0.7876
110	SANTA INÉS YATZECHE	ZIMATLÁN	62,331.89	0.8310
111	SAN MIGUEL DEL RÍO	IXTLÁN	16,825.57	0.8433
112	SITIO DE XITLAPEHUA	MIAHUATLÁN	32,809.24	0.8463
113	SANTA MARÍA ALOTEPEC	MIXE	85,845.87	0.9122
114	SAN JUAN QUIAHUJE	JUQUILA	174,034.13	0.9184
115	SAN JERÓNIMO TAVICHE	OCOTLÁN	86,321.52	0.9581
116	SAN ILDEFONSO SOLA	SOLA DE VEGA	55,407.31	0.9776
117	SAN JUAN YAEÉ	VILLA ALTA	58,690.73	0.9781
118	SAN JUAN TEPOSCOLULA	TEPOSCOLULA	54,169.00	0.9905
TOTAL			\$5,419,070.28	

Fuente: Avances de Cuentas Públicas Municipales correspondientes al tercer trimestre del ejercicio fiscal 2022

b) Municipios con recaudación de ingresos de gestión entre 1% y 10%

MUNICIPIOS CON RECAUDACIÓN ENTRE 1% Y 10%			INGRESOS RECAUDADOS (\$)	%
No. PROG	MUNICIPIO	DISTRITO		
1	SANTA CRUZ ZENZONTEPEC	SOLA DE VEGA	907,104.99	1.0273
2	SANTO DOMINGO YODOHINO	HUAJUAPAN	28,851.73	1.1217
3	SAN JUAN MAZATLÁN	MIXE	1,041,404.69	1.1408
4	SAN FRANCISCO CAHUACUÁ	SOLA DE VEGA	481,258.41	1.1449
5	YOGANA	EJUTLA	74,385.76	1.1509
6	SAN JUAN DE LOS CUÉS	TEOTITLÁN	96,560.06	1.2224
7	SANTA LUCÍA OCOTLÁN	OCOTLÁN	193,121.63	1.2487
8	SANTA MARÍA ECATEPEC	YAUTEPEC	140,132.83	1.3327
9	SAN JUAN TEITIPAC	TLACOLULA	139,224.62	1.3394
10	SANTIAGO APÓSTOL	OCOTLÁN	255,469.81	1.3615
11	SAN ANDRÉS SOLAGA	VILLA ALTA	93,669.61	1.4033
12	SAN PABLO MACUILTIANGUIS	IXTLÁN	66,339.20	1.4331
13	SAN BALTAZAR YATZACHI EL BAJO	VILLA ALTA	65,100.48	1.4346
14	SANTIAGO YOSONDÚA	TLAXIACO	440,108.63	1.4684
15	SAN DIONISIO OCOTEPEC	TLACOLULA	641,227.52	1.4715
16	CONCEPCIÓN BUENAVISTA	COIXTLAHUACA	66,345.59	1.4741
17	SAN ESTEBAN ATATLAHUCA	TLAXIACO	358,455.60	1.5297
18	SANTOS REYES PÁPALO	CUICATLÁN	211,211.67	1.5344
19	TANICHE	EJUTLA	71,292.96	1.5912
20	SAN MARTÍN TOXPALAN	TEOTITLÁN	197,135.32	1.6227
21	SANTA MARÍA PÁPALO	CUICATLÁN	514,910.63	1.6645
22	SAN LORENZO ALBARRADAS	TLACOLULA	190,839.51	1.6657
23	SAN MARTÍN DE LOS CANSECOS	EJUTLA	81,770.37	1.6714
24	SANTA CRUZ NUNDACO	TLAXIACO	213,370.92	1.7087
25	SAN JUAN LACHAO	JUQUILA	297,592.80	1.7389
26	SANTA ANA	MIAHUATLÁN	169,021.72	1.7529
27	SAN LORENZO TEXMELUCAN	SOLA DE VEGA	731,061.29	1.7774
28	SAN PEDRO NOPALA	TEPOSCOLULA	76,909.58	1.8070
29	SANTA CRUZ TAYATA	TLAXIACO	75,029.86	1.8179
30	SAN VICENTE LACHIXÍO	SOLA DE VEGA	300,218.75	1.8212
31	SANTA MAGDALENA JICOTLÁN	COIXTLAHUACA	93,984.06	1.8449
32	SANTIAGO ZOOCHILA	VILLA ALTA	67,109.02	1.8469
33	SANTOS REYES TEPEJILLO	JUXTLAHUACA	126,975.03	1.8496

MUNICIPIOS CON RECAUDACIÓN ENTRE 1% Y 10%			INGRESOS RECAUDADOS (\$)	%
No. PROG	MUNICIPIO	DISTRITO		
34	SAN PEDRO TOPILTEPEC	TEPOSCOLULA	50,071.50	1.8987
35	SAN ILDEFONSO AMATLÁN	MIAHUATLÁN	221,521.39	2.0039
36	SAN ANTONIO HUITEPEC	ZAACHILA	798,312.65	2.0590
37	SANTA MARÍA DEL ROSARIO	TLAXIACO	69,461.60	2.2506
38	SAN ANDRÉS LAGUNAS	TEPOSCOLULA	75,635.00	2.3855
39	SAN PEDRO JALTEPETONGO	CUICATLÁN	93,266.11	2.4280
40	SANTIAGO COMALTEPEC	IXTLÁN	151,341.39	2.4433
41	SAN JUAN TEPEUXILA	CUICATLÁN	294,326.60	2.5375
42	SAN JUAN CHICOMEZÚCHIL	IXTLÁN	55,670.21	2.6373
43	SAN MIGUEL DEL PUERTO	POCHUTLA	926,954.95	2.6391
44	SAN VICENTE COATLÁN	EJUTLA	470,089.82	2.6429
45	SAN SEBASTIÁN TECOMAXTLAHUACA	JUXTLAHUACA	882,663.53	2.8345
46	SANTIAGO TILLO	NOCHIXTLÁN	90,771.25	2.9080
47	SAN BARTOLOMÉ ZOOGOCHO	VILLA ALTA	82,465.07	2.9347
48	SANTIAGO MATATLÁN	TLACOLULA	1,126,789.12	2.9457
49	SAN JUAN DIUXI	NOCHIXTLÁN	209,793.97	2.9552
50	TEOTITLÁN DEL VALLE	TLACOLULA	656,418.44	3.1707
51	MAGDALENA PEÑASCO	TLAXIACO	558,007.12	3.2396
52	SAN PEDRO MÁRTIR YUCUXACO	TLAXIACO	229,455.69	3.3100
53	SAN PEDRO YÓLOX	IXTLÁN	353,793.53	3.3462
54	TLACOTEPEC PLUMAS	COIXTLAHUACA	123,552.90	3.3963
55	SANTA MARÍA TEMAXCALAPA	VILLA ALTA	197,486.17	3.5649
56	SAN MARTÍN HUAMELÚLPAM	TLAXIACO	212,601.50	3.6415
57	SAN JUAN COTZOCÓN	MIXE	2,755,559.58	3.6612
58	TEOTONGO	TEPOSCOLULA	202,559.47	3.6715
59	SAN JUAN SAYULTEPEC	NOCHIXTLÁN	145,473.51	3.8736
60	SANTIAGO HUAUCLILLA	NOCHIXTLÁN	160,020.00	3.9040
61	SAN JUAN COMALTEPEC	CHOÁPAM	781,955.87	3.9203
62	SAN ANTONINO EL ALTO	ZIMATLÁN	517,604.35	3.9496
63	SANTA CATARINA CUIXTLA	MIAHUATLÁN	281,961.98	3.9598
64	SAN JUAN BAUTISTA JAYACATLÁN	ETLA	1,299,681.91	3.9743
65	SAN MATEO TLAPILTEPEC	COIXTLAHUACA	99,427.53	4.0060
66	SAN MARTÍN LACHILÁ	EJUTLA	236,909.96	4.0679
67	SAN PEDRO MÁRTIR QUIECHAPA	YAUTEPEC	183,742.48	4.1294

MUNICIPIOS CON RECAUDACIÓN ENTRE 1% Y 10%			INGRESOS RECAUDADOS (\$)	%
No. PROG	MUNICIPIO	DISTRITO		
68	SANTA CATARINA MINAS	OCOTLÁN	445,550.81	4.2020
69	SAN PEDRO APÓSTOL	OCOTLÁN	335,321.32	4.3994
70	SANTIAGO NUYOÓ	TLAXIACO	463,401.81	4.4107
71	SAN JERÓNIMO SOSOLA	ETLA	502,231.20	4.4256
72	SANTA CATARINA LOXICHA	POCHUTLA	1,055,122.35	4.5279
73	SANTO TOMÁS TAMAZULAPAN	MIAHUATLÁN	460,974.09	4.7195
74	SANTO DOMINGO TOMALTEPEC	CENTRO	455,172.53	4.7960
75	SAN MATEO ETLATONGO	NOCHIXTLÁN	329,614.35	4.9360
76	VILLA TALEA DE CASTRO	VILLA ALTA	417,095.98	5.0122
77	SAN ILDEFONSO VILLA ALTA	VILLA ALTA	611,584.33	5.1049
78	SAN SEBASTIÁN ABASOLO	TLACOLULA	414,539.87	5.1827
79	SANTA MARÍA YAVESÍA	IXTLÁN	292,252.61	5.1993
80	SAN ANTONIO ACUTLA	TEPOSCOLULA	269,539.35	5.4918
81	SAN JUAN EVANGELISTA ANALCO	IXTLÁN	221,971.76	5.6396
82	SAN MIGUEL ACHIUTLA	TLAXIACO	347,456.51	5.7144
83	SANTA MARÍA JALTIANGUIS	IXTLÁN	220,936.59	5.8613
84	NATIVIDAD	IXTLÁN	183,321.35	5.8895
85	SAN AGUSTÍN YATARENI	CENTRO	921,738.93	5.9532
86	SAN DIONISIO OCOTLÁN	OCOTLÁN	376,530.50	6.5375
87	SAN PEDRO JUCHATENGO	JUQUILA	438,455.11	6.5854
88	SAN MIGUEL TULANCINGO	COIXTLAHUACA	917,424.22	6.6158
89	VILLA DÍAZ ORDAZ	TLACOLULA	1,900,369.16	6.7187
90	SANTIAGO TEPETLAPA	COIXTLAHUACA	145,973.17	6.8035
91	NAZARENO ETLA	ETLA	690,512.29	6.9309
92	SAN JACINTO TLACOTEPEC	SOLA DE VEGA	814,750.95	7.0330
93	SANTA ANA YARENI	IXTLÁN	393,891.69	7.0640
94	SAN BARTOLO COYOTEPEC	CENTRO	1,660,437.21	7.1141
95	SAN MIGUEL TECOMATLÁN	NOCHIXTLÁN	245,343.45	7.1309
96	SAN AGUSTÍN DE LAS JUNTAS	CENTRO	1,848,866.93	7.1376
97	NUEVO ZOQUIÁPAM	IXTLÁN	551,408.61	7.7258
98	SANTO DOMINGO TLATAYÁPAM	TEPOSCOLULA	168,082.06	7.7443
99	COSOLTEPEC	HUAJUAPAN	406,089.16	7.9214
100	SAN MARTÍN TILCAJETE	OCOTLÁN	655,501.60	7.9991
101	SANTIAGO TENANGO	ETLA	765,718.29	8.0072

MUNICIPIOS CON RECAUDACIÓN ENTRE 1% Y 10%			INGRESOS RECAUDADOS (\$)	%
No. PROG	MUNICIPIO	DISTRITO		
102	SANTA MARÍA CHACHOÁPAM	NOCHIXTLÁN	455,107.46	8.2072
103	MAGDALENA ZAHUATLÁN	NOCHIXTLÁN	256,397.72	8.2499
104	LA TRINIDAD VISTA HERMOSA	TEPOSCOLULA	259,038.25	8.4759
105	ÁNIMAS TRUJANO	CENTRO	889,091.34	8.5839
106	SAN JUAN ACHIUTLA	TLAXIACO	288,915.91	8.7987
107	SANTA ANA TAVELA	YAUTEPEC	481,275.00	9.0514
108	REYES ETLA	ETLA	1,071,601.38	9.0929
109	SAN JUAN CHILATECA	OCOTLÁN	594,492.39	9.6003
110	SANTA CATARINA TAYATA	TLAXIACO	430,755.80	9.8136
111	SAN FRANCISCO NUXAÑO	NOCHIXTLÁN	437,846.53	9.8284
112	CAPULÁLPAM DE MÉNDEZ	IXTLÁN	515,640.23	9.8749
113	SAN JERÓNIMO TLAOCOCHAHUAYA	TLACOLULA	1,851,588.39	9.8950
TOTAL			\$50,561,471.34	

Fuente: Avances de Cuentas Públicas Municipales correspondientes al tercer trimestre del ejercicio fiscal 2022

c) Municipios con recaudación de ingresos de gestión entre 10% y 20%

MUNICIPIOS CON RECAUDACIÓN ENTRE 10 Y 20%			INGRESOS RECAUDADOS (\$)	%
No. PROG	MUNICIPIO	DISTRITO		
1	SAN PEDRO YUCUNAMA	TEPOSCOLULA	278,681.58	10.3666
2	SANTIAGO IHUITLÁN PLUMAS	COIXTLAHUACA	388,713.13	10.8565
3	MAGDALENA JALTEPEC	NOCHIXTLÁN	1,856,117.69	11.4423
4	SAN SEBASTIÁN NICANANDUTA	TEPOSCOLULA	879,081.05	11.6741
5	SANTA ANA DEL VALLE	TLACOLULA	1,140,991.93	11.9932
6	SAN CRISTÓBAL SUCHIXTLAHUACA	COIXTLAHUACA	537,033.81	12.1339
7	SANTA MARÍA ATZOMPA	CENTRO	12,687,328.16	12.2965
8	IXTLÁN DE JUÁREZ	IXTLÁN	3,681,803.04	12.4660
9	SAN BARTOLOMÉ QUIALANA	TLACOLULA	2,106,139.88	14.5032
10	MAGDALENA APASCO	ETLA	3,630,079.75	14.6844
11	SAN SEBASTIÁN TUTLA	CENTRO	7,959,449.95	17.5385
12	SANTA MARÍA COYOTEPEC	CENTRO	2,168,294.99	18.1947
TOTAL			\$37,313,714.96	

Fuente: Avances de Cuentas Públicas Municipales correspondientes al tercer trimestre del ejercicio fiscal 2022

d) Municipios con recaudación de ingresos de gestión entre 20% y 31%

MUNICIPIOS CON RECAUDACIÓN ENTRE 20 Y 31%			INGRESOS RECAUDADOS (\$)	%
No. PROG	MUNICIPIO	DISTRITO		
1	SAN AGUSTÍN ETLA	ETLA	2,688,996.52	20.8588
2	TLALIXTAC DE CABRERA	CENTRO	9,762,059.53	21.1902
3	SANTA MARÍA DEL TULE	CENTRO	6,863,047.46	22.5847
4	TEOCOCUILCO DE MARCOS PÉREZ	IXTLÁN	1,645,061.26	24.3131
5	SAN JOSÉ DEL PROGRESO	OCOTLÁN	15,878,321.46	30.0796
TOTAL			\$36,837,486.23	

Fuente: Avances de Cuentas Públicas Municipales correspondientes al tercer trimestre del ejercicio fiscal 2022

3.6 ANÁLISIS DE EGRESOS

3.6.1 PRESUPUESTO DE EGRESOS DEVENGADO

Como se señaló en el análisis de los ingresos, en el periodo del 1 de enero al 30 de septiembre de 2022, de los 248 municipios que presentaron el Informe de Avance de Cuenta Pública, se registraron ingresos recaudados por un importe total de \$3,754,093,193.37 (Tres mil setecientos cincuenta y cuatro millones noventa y tres mil ciento noventa y tres pesos 37/100 M.N.), de los cuales, al 30 de septiembre de 2022 se han aplicado al gasto devengado, un importe de \$2,184,881,054.98 (Dos mil ciento ochenta y cuatro millones ochocientos ochenta y un mil cincuenta y cuatro pesos 98/100 M.N.), lo que representa un porcentaje del **58.20%** de aplicación del presupuesto asignado, de cuyo detalle de registro se puede conocer que:

PRESUPUESTO DEVENGADO POR CAPÍTULO								
NÚMERO DE MUNICIPIOS	TOTAL PRESUPUESTO DEVENGADO AL 30 DE SEPTIEMBRE DE 2022	GASTOS DE FUNCIONAMIENTO			TRANSFERENCIAS, ASIGNACIONES, SUBSIDIOS Y OTRAS AYUDAS	BIENES MUEBLES, INMUEBLES E INTANGIBLES	INVERSIÓN PÚBLICA	AMORTIZACIÓN E INTERESES DEUDA PÚBLICA
		SERVICIOS PERSONALES	MATERIALES Y SUMINISTROS	SERVICIOS GENERALES				
248	\$2,184,881,054.98	\$408,849,665.04	\$534,874,355.20	\$440,706,784.36	\$32,750,984.16	\$52,080,456.84	\$709,066,520.79	\$6,552,288.59
PORCENTAJE EN RELACIÓN AL TOTAL DEL GASTO DEVENGADO		18.71%	24.48%	20.17%	1.50%	2.38%	32.45%	0.31%

Fuente: Informes de Avance de Cuentas Públicas Municipales correspondientes al tercer trimestre del ejercicio fiscal 2022

a) Del análisis al Estado de Actividades, Estado Analítico del Presupuesto de Egresos por Capítulo y Concepto, Conciliación entre los Egresos Presupuestarios y los Gastos Contables, se conoció que del total del presupuesto registrado como gasto devengado, se ha aplicado a Gastos de Funcionamiento la cantidad de \$1,384,430,804.60 (Mil trescientos ochenta y cuatro millones cuatrocientos treinta mil ochocientos cuatro pesos 60/100 M.N.), que equivale al 63.36%, distribuido en los siguientes capítulos de gasto:

- Servicios personales, con afectación principal en los conceptos de remuneraciones por servicios personales, dietas y sueldos al personal de base, personal de confianza y de contrato, con un importe de devengado de \$408,849,665.04 (Cuatrocientos ocho millones ochocientos cuarenta y nueve mil seiscientos sesenta y cinco pesos 04/100 M.N.), el cual es equivalente a un porcentaje del 18.71% del total del recurso devengado por los municipios y a un 29.53% del total aplicado en gastos de funcionamiento.
- Materiales y suministros para la adquisición de combustibles, materiales para construcción, materiales de oficina, refacciones y accesorios de equipo de transporte, productos alimenticios, servicio de comedor y víveres, vestuario y uniformes, primordialmente, con un gasto devengado en cantidad de \$534,874,355.20 (Quinientos treinta y cuatro millones ochocientos setenta y cuatro mil trescientos cincuenta y cinco pesos 20/100 M.N.), representando un porcentaje del 38.64% de los gastos de funcionamiento y del 24.48% en relación con el total del gasto devengado en el período.
- Servicios generales, consistentes principalmente en servicios básicos, arrendamientos, servicios profesionales, viáticos, actos de orden social y cultural y mantenimiento y reparación; el importe devengado corresponde a la cantidad de \$440,706,784.36, (Cuatrocientos cuarenta millones setecientos seis mil setecientos ochenta y cuatro pesos 36/100 M.N.), que equivale a un 31.83% del total de gastos de funcionamiento y del 20.17% del gasto total.

Cabe precisar que en el importe total de gastos de funcionamiento se incluye la afectación presupuestal a obra por Administración Directa por el importe de \$211,775,665.50 (Doscientos once millones setecientos setenta y cinco mil seiscientos sesenta y cinco pesos 50/100 M.N.).

- b) El 1.50% del gasto devengado fue destinado para ayudas sociales y en menor porcentaje en donativos, por un total de \$32,750,984.16 (Treinta y dos millones setecientos cincuenta mil novecientos ochenta y cuatro pesos 16/100 M.N.).
- c) El 2.38% del gasto fue aplicado para la adquisición de bienes muebles: mobiliario, equipo de cómputo, vehículos y maquinaria para construcción, primordialmente, equivalente a un importe de \$52,080,456.84 (Cincuenta y dos millones ochenta mil cuatrocientos cincuenta y seis pesos 84/100 M.N.).
- d) El gasto devengado destinado para la ejecución de obra pública por contrato, principalmente en bienes de dominio público, fue por un importe de \$709,066,520.79 (Setecientos nueve millones sesenta y seis mil quinientos veinte pesos 79/100 M.N.), que representa un porcentaje del 32.45% del total del presupuesto registrado como devengado.
- e) El 0.31%, que representa un importe de \$6,552,288.59 (Seis millones quinientos cincuenta y dos mil doscientos ochenta y ocho pesos 59/100 M.N.), fue asignado para el pago de la amortización de la deuda pública y de intereses.

El detallado del gasto por municipio se presenta en el **Anexo 3** del presente documento.

Ahora bien, en otro aspecto de revisión, se efectuó un análisis del comportamiento del gasto devengado en relación con el importe de los ingresos registrados como recaudados al 30 de septiembre de 2022, en el cual se muestran los ingresos pendientes de devengar al gasto y su representación en porcentaje.

EGRESO DEVENGADO EN RELACIÓN CON LOS INGRESOS RECAUDADOS POR MUNICIPIO AL 30 DE SEPTIEMBRE DE 2022

PROG.	MUNICIPIO	DISTRITO	INGRESOS RECAUDADOS AL 30 DE SEPTIEMBRE DE 2022 (\$)	EGRESOS DEVENGADOS AL 30 DE SEPTIEMBRE DE 2022 (\$)	INGRESOS PENDIENTES DE DEVENGAR AL GASTO (\$)	PORCENTAJE DEVENGADO
1	CALIHUALÁ	SILACAYOÁPAM	5,671,437.30	4,160,504.95	1,510,932.35	73.36%
2	COICOYÁN DE LAS FLORES	JUXTLAHUACA	51,039,537.32	39,591,244.19	11,448,293.13	77.57%
3	LA COMPAÑÍA	EJUTLA	13,988,452.03	3,600,076.78	10,388,375.25	25.74%
4	CONCEPCIÓN BUENAVISTA	COIXTLAHUACA	4,500,868.09	1,939,859.40	2,561,008.69	43.10%
5	COSOLTEPEC	HUAJUAPAN	5,126,464.34	2,189,953.95	2,936,510.39	42.72%
6	CHIQUIHUITLÁN DE BENITO JUÁREZ	CUICATLÁN	11,421,059.79	5,271,978.74	6,149,081.05	46.16%
7	ELOXOCHITLÁN DE FLORES MAGÓN	TEOTITLÁN	24,293,016.55	10,430,789.89	13,862,226.66	42.94%
8	GUELATAO DE JUÁREZ	IXTLÁN	14,243,042.30	8,640,911.91	5,602,130.39	60.67%
9	GUEVEA DE HUMBOLDT	TEHUANTEPEC	16,943,410.95	6,277,431.03	10,665,979.92	37.05%
10	MESONES HIDALGO	PUTLA	19,098,274.74	5,973,044.53	13,125,230.21	31.28%
11	VILLA HIDALGO	VILLA ALTA	9,052,232.67	8,096,960.86	955,271.81	89.45%
12	IXTLÁN DE JUÁREZ	IXTLÁN	29,534,720.97	13,445,051.49	16,089,669.48	45.52%
13	MAGDALENA APASCO	ETLA	24,720,712.48	21,804,348.72	2,916,363.76	88.20%
14	MAGDALENA JALTEPEC	NOCHIXTLÁN	16,221,473.51	13,461,374.05	2,760,099.46	82.98%
15	SANTA MAGDALENA JICOTLÁN	COIXTLAHUACA	5,094,346.02	3,854,740.97	1,239,605.05	75.67%
16	MAGDALENA PEÑASCO	TLAXIACO	17,224,773.10	7,563,889.67	9,660,883.43	43.91%
17	MAGDALENA ZAHUATLÁN	NOCHIXTLÁN	3,107,889.78	2,173,680.62	934,209.16	69.94%
18	MIXISTLÁN DE LA REFORMA	MIXE	11,515,572.78	2,506,637.40	9,008,935.38	21.77%
19	NATIVIDAD	IXTLÁN	3,112,673.67	1,901,717.17	1,210,956.50	61.10%
20	NAZARENO ETLA	ETLA	9,962,737.49	7,976,326.97	1,986,410.52	80.06%
21	PLUMA HIDALGO	POCHUTLA	16,825,783.34	9,048,504.87	7,777,278.47	53.78%
22	SAN JOSÉ DEL PROGRESO	OCOTLÁN	52,787,708.71	49,378,026.53	3,409,682.18	93.54%
23	REYES ETLA	ETLA	11,785,071.98	7,980,741.43	3,804,330.55	67.72%
24	SAN AGUSTÍN CHAYUCO	JAMILTEPEC	13,868,649.02	13,122,641.01	746,008.01	94.62%
25	SAN AGUSTÍN DE LAS JUNTAS	CENTRO	25,903,220.09	22,055,353.76	3,847,866.33	85.15%
26	SAN AGUSTÍN ETLA	ETLA	12,891,442.60	10,116,890.87	2,774,551.73	78.48%
27	SAN AGUSTÍN LOXICHA	POCHUTLA	148,846,693.56	41,476,151.07	107,370,542.49	27.87%
28	SAN AGUSTÍN YATARENI	CENTRO	15,482,957.50	15,398,217.14	84,740.36	99.45%
29	SAN ANDRÉS LAGUNAS	TEPOSCOLULA	3,170,575.51	1,185,552.70	1,985,022.81	37.39%
30	SAN ANDRÉS NUXIÑO	NOCHIXTLÁN	7,713,710.89	2,521,542.48	5,192,168.41	32.69%

PROG.	MUNICIPIO	DISTRITO	INGRESOS RECAUDADOS AL 30 DE SEPTIEMBRE DE 2022 (\$)	EGRESOS DEVENGADOS AL 30 DE SEPTIEMBRE DE 2022 (\$)	INGRESOS PENDIENTES DE DEVENGAR AL GASTO (\$)	PORCENTAJE DEVENGADO
31	SAN ANDRÉS PAXTLÁN	MIAHUATLÁN	31,029,083.58	18,367,106.17	12,661,977.41	59.19%
32	SAN ANDRÉS SOLAGA	VILLA ALTA	6,674,864.71	3,441,363.02	3,233,501.69	51.56%
33	SAN ANDRÉS YAÁ	VILLA ALTA	3,450,139.22	2,573,262.32	876,876.90	74.58%
34	SAN ANDRÉS ZABACHE	EJUTLA	4,610,694.92	3,360,220.33	1,250,474.59	72.88%
35	SAN ANTONINO EL ALTO	ZIMATLÁN	13,105,210.91	8,830,472.47	4,274,738.44	67.38%
36	SAN ANTONINO MONTE VERDE	TEPOSCOLULA	24,310,556.56	3,378,353.59	20,932,202.97	13.90%
37	SAN ANTONIO ACUTLA	TEPOSCOLULA	4,908,044.18	3,964,966.44	943,077.74	80.79%
38	SAN ANTONIO HUITEPEC	ZAACHILA	38,771,955.39	19,674,275.94	19,097,679.45	50.74%
39	SAN ANTONIO SINICAHUA	TLAXIACO	10,106,920.89	7,652,784.56	2,454,136.33	75.72%
40	SAN BALTAZAR YATZACHI EL BAJO	VILLA ALTA	4,537,835.85	1,897,041.75	2,640,794.10	41.80%
41	SAN BARTOLO COYOTEPEC	CENTRO	23,340,129.59	17,145,809.52	6,194,320.07	73.46%
42	SAN BARTOLOMÉ QUIALANA	TLACOLULA	14,521,891.95	10,633,733.59	3,888,158.36	73.23%
43	SAN BARTOLOMÉ YUCUAÑE	TLAXIACO	3,592,946.00	2,756,689.29	836,256.71	76.73%
44	SAN BARTOLOMÉ ZOOGOCHO	VILLA ALTA	2,810,004.95	1,368,987.56	1,441,017.39	48.72%
45	SAN CRISTÓBAL SUCHITLAHUACA	COIXTLAHUACA	4,425,898.42	2,750,420.90	1,675,477.52	62.14%
46	SAN DIONISIO OCOTEPEC	TLACOLULA	43,576,572.94	24,371,383.13	19,205,189.81	55.93%
47	SAN DIONISIO OCOTLÁN	OCOTLÁN	5,759,508.31	5,348,183.22	411,325.09	92.86%
48	SAN ESTEBAN ATATLAHUACA	TLAXIACO	23,433,755.25	6,582,367.92	16,851,387.33	28.09%
49	SAN FRANCISCO CAHUACUÁ	SOLA DE VEGA	42,036,210.90	30,545,754.12	11,490,456.78	72.67%
50	SAN FRANCISCO CAJONOS	VILLA ALTA	2,791,029.30	1,259,765.23	1,531,264.07	45.14%
51	SAN FRANCISCO CHAPULAPA	CUICATLÁN	10,673,154.08	3,601,202.22	7,071,951.86	33.74%
52	SAN FRANCISCO HUEHUETLÁN	TEOTITLÁN	5,272,006.52	1,701,806.00	3,570,200.52	32.28%
53	SAN FRANCISCO JALTEPETONGO	NOCHITLÁN	4,851,391.98	3,873,641.60	977,750.38	79.85%
54	SAN FRANCISCO NUXAÑO	NOCHITLÁN	4,454,903.95	3,379,164.19	1,075,739.76	75.85%
55	SAN FRANCISCO SOLA	SOLA DE VEGA	7,998,413.95	7,155,929.90	842,484.05	89.47%
56	SAN FRANCISCO TEOPAN	COIXTLAHUACA	2,700,020.73	1,129,637.12	1,570,383.61	41.84%
57	SAN GABRIEL MIXTEPEC	JUQUILA	15,556,721.82	5,261,659.50	10,295,062.32	33.82%
58	SAN ILDEFONSO AMATLÁN	MIAHUATLÁN	11,054,437.11	9,137,894.04	1,916,543.07	82.66%
59	SAN ILDEFONSO SOLA	SOLA DE VEGA	5,667,507.36	3,813,281.08	1,854,226.28	67.28%
60	SAN ILDEFONSO VILLA ALTA	VILLA ALTA	11,980,273.81	8,690,261.57	3,290,012.24	72.54%
61	SAN JACINTO TLACOTEPEC	SOLA DE VEGA	11,584,700.66	9,325,453.79	2,259,246.87	80.50%
62	SAN JERÓNIMO SOSOLA	ETLA	11,348,391.58	6,539,089.59	4,809,301.99	57.62%

PROG.	MUNICIPIO	DISTRITO	INGRESOS RECAUDADOS AL 30 DE SEPTIEMBRE DE 2022 (\$)	EGRESOS DEVENGADOS AL 30 DE SEPTIEMBRE DE 2022 (\$)	INGRESOS PENDIENTES DE DEVENGAR AL GASTO (\$)	PORCENTAJE DEVENGADO
63	SAN JERÓNIMO TAVICHE	OCOTLÁN	9,009,954.16	6,958,169.59	2,051,784.57	77.23%
64	SAN JERÓNIMO TECÓATL	TEOTITLÁN	8,260,036.62	2,264,335.55	5,995,701.07	27.41%
65	SAN JORGE NUCHITA	HUAJUAPAN	10,393,912.34	3,659,066.67	6,734,845.67	35.20%
66	SAN JOSÉ DEL PEÑASCO	MIAHUATLÁN	9,782,116.16	8,951,877.69	830,238.47	91.51%
67	SAN JOSÉ LACHIGUIRI	MIAHUATLÁN	19,834,856.52	15,539,130.22	4,295,726.30	78.34%
68	SAN JUAN ACHIUTLA	TLAXIACO	3,283,602.94	1,010,436.46	2,273,166.48	30.77%
69	ÁNIMAS TRUJANO	CENTRO	10,357,634.47	7,303,878.06	3,053,756.41	70.52%
70	SAN JUAN BAUTISTA ATATLAHUCA	ETLA	6,022,858.52	1,661,787.08	4,361,071.44	27.59%
71	SAN JUAN BAUTISTA JAYACATLÁN	ETLA	32,702,268.18	25,047,859.40	7,654,408.78	76.59%
72	SAN JUAN BAUTISTA TLACHICHILCO	SILCAYOÁPAM	7,013,663.85	5,319,417.38	1,694,246.47	75.84%
73	SAN JUAN COMALTEPEC	CHOÁPAM	19,946,212.70	12,274,939.51	7,671,273.19	61.54%
74	SAN JUAN COTZOCÓN	MIXE	75,264,520.49	30,884,957.87	44,379,562.62	41.04%
75	SAN JUAN CHICOMEZÚCHIL	IXTLÁN	2,110,900.66	1,132,306.97	978,593.69	53.64%
76	SAN JUAN CHILATECA	OCOTLÁN	6,192,409.78	5,723,074.11	469,335.67	92.42%
77	SAN JUAN DIUXI	NOCHIXTLÁN	7,099,043.85	5,533,832.69	1,565,211.16	77.95%
78	SAN JUAN EVANGELISTA ANALCO	IXTLÁN	3,935,970.06	3,029,537.13	906,432.93	76.97%
79	SAN JUAN JUQUILA VIJANOS	VILLA ALTA	6,990,324.05	1,853,946.77	5,136,377.28	26.52%
80	SAN JUAN LACHAO	JUQUILA	17,114,169.30	14,670,041.67	2,444,127.63	85.72%
81	SAN JUAN LACHIGALLA	EJUTLA	14,240,302.86	1,291,338.91	12,948,963.95	9.07%
82	SAN JUAN LAJARCIA	YAUTEPEC	3,975,947.33	1,387,375.59	2,588,571.74	34.89%
83	SAN JUAN DE LOS CUÉS	TEOTITLÁN	7,899,150.12	6,764,839.35	1,134,310.77	85.64%
84	SAN JUAN MAZATLÁN	MIXE	91,287,709.16	20,230,861.26	71,056,847.90	22.16%
85	SAN JUAN MIXTEPEC (JUXTLAHUACA)	JUXTLAHUACA	32,752,121.52	16,784,650.51	15,967,471.01	51.25%
86	SAN JUAN MIXTEPEC (MIAHUATLÁN)	MIAHUATLÁN	23,777,976.63	17,028,307.80	6,749,668.83	71.61%
87	SAN JUAN OZOLOTEPEC	MIAHUATLÁN	14,276,955.04	9,099,111.80	5,177,843.24	63.73%
88	SAN JUAN QUIAHUJE	JUQUILA	18,949,889.35	16,699,448.97	2,250,440.38	88.12%
89	SAN JUAN SAYULTEPEC	NOCHIXTLÁN	3,755,533.22	2,752,843.61	1,002,689.61	73.30%
90	SAN JUAN TABAÁ	VILLA ALTA	5,066,881.30	2,393,294.53	2,673,586.77	47.23%
91	SAN JUAN TEITTA	TLAXIACO	4,117,405.77	2,779,695.17	1,337,710.60	67.51%
92	SAN JUAN TEITIPAC	TLACOLULA	10,394,798.30	9,565,827.96	828,970.34	92.03%
93	SAN JUAN TEPEUXILA	CUICATLÁN	11,598,865.45	6,352,939.99	5,245,925.46	54.77%
94	SAN JUAN TEPOSCOLULA	TEPOSCOLULA	5,469,011.09	4,395,691.03	1,073,320.06	80.37%

PROG.	MUNICIPIO	DISTRITO	INGRESOS RECAUDADOS AL 30 DE SEPTIEMBRE DE 2022 (\$)	EGRESOS DEVENGADOS AL 30 DE SEPTIEMBRE DE 2022 (\$)	INGRESOS PENDIENTES DE DEVENGAR AL GASTO (\$)	PORCENTAJE DEVENGADO
95	SAN JUAN YAEÉ	VILLA ALTA	6,000,443.89	2,514,207.76	3,486,236.13	41.90%
96	SAN JUAN YATZONA	VILLA ALTA	3,178,544.15	1,423,686.49	1,754,857.66	44.79%
97	SAN LORENZO ALBARRADAS	TLACOLULA	11,457,132.54	8,733,125.98	2,724,006.56	76.22%
98	SAN LORENZO TEXMELUCAN	SOLA DE VEGA	41,130,263.75	26,458,543.93	14,671,719.82	64.33%
99	SAN LUCAS CAMOTLÁN	MIXE	33,291,172.50	19,299,414.77	13,991,757.73	57.97%
100	SAN LUIS AMATLÁN	MIAHUATLÁN	16,103,239.51	9,873,209.88	6,230,029.63	61.31%
101	SAN MARCIAL OZOLOTEPEC	MIAHUATLÁN	10,552,611.32	4,303,914.44	6,248,696.88	40.79%
102	SAN MARTÍN DE LOS CANSECOS	EJUTLA	4,892,311.60	3,894,614.81	997,696.79	79.61%
103	SAN MARTÍN HUAMELÚLPAM	TLAXIACO	5,838,306.79	6,216,360.60	-378,053.81	106.48%
104	SAN MARTÍN ITUNYOSO	TLAXIACO	16,301,654.62	7,540,698.56	8,760,956.06	46.26%
105	SAN MARTÍN LACHILÁ	EJUTLA	5,823,942.27	4,778,013.68	1,045,928.59	82.04%
106	SAN MARTÍN TILCAJETE	OCOTLÁN	8,194,665.61	7,388,831.48	805,834.13	90.17%
107	SAN MARTÍN TOXPALAN	TEOTITLÁN	12,148,889.77	10,598,824.57	1,550,065.20	87.24%
108	SAN MATEO CAJONOS	VILLA ALTA	4,049,251.75	1,275,205.14	2,774,046.61	31.49%
109	CAPULÁLPAM DE MÉNDEZ	IXTLÁN	5,221,734.23	3,311,497.54	1,910,236.69	63.42%
110	SAN MATEO YOLOXOCHITLÁN	TEOTITLÁN	14,788,156.43	6,274,019.71	8,514,136.72	42.43%
111	SAN MATEO ETLATONGO	NOCHITLÁN	6,677,813.50	3,765,573.04	2,912,240.46	56.39%
112	SAN MATEO NEJÁPAM	SILACAYOÁPAM	5,799,565.01	2,479,201.25	3,320,363.76	42.75%
113	SAN MATEO PEÑASCO	TLAXIACO	10,472,195.65	2,243,144.82	8,229,050.83	21.42%
114	SAN MATEO TLAPILTEPEC	COIXTLAHUACA	2,481,958.02	1,436,951.60	1,045,006.42	57.90%
115	SAN MIGUEL ACHIUTLA	TLAXIACO	6,080,406.18	2,385,424.43	3,694,981.75	39.23%
116	SAN MIGUEL ALOÁPAM	IXTLÁN	9,382,331.25	7,939,891.74	1,442,439.51	84.63%
117	SAN MIGUEL CHICAHUA	NOCHITLÁN	10,792,611.85	9,752,912.91	1,039,698.94	90.37%
118	SAN MIGUEL DEL PUERTO	POCHUTLA	35,123,698.28	26,721,190.52	8,402,507.76	76.08%
119	SAN MIGUEL DEL RÍO	IXTLÁN	1,995,185.93	891,850.28	1,103,335.65	44.70%
120	SAN MIGUEL MIXTEPEC	ZIMATLÁN	16,470,811.78	2,133,317.87	14,337,493.91	12.95%
121	SAN MIGUEL PERAS	ZAACHILA	32,999,579.59	3,783,578.86	29,216,000.73	11.47%
122	SAN MIGUEL SANTA FLOR	CUICATLÁN	5,707,734.30	4,350,120.63	1,357,613.67	76.21%
123	VILLA TALEA DE CASTRO	VILLA ALTA	8,321,577.24	5,395,340.78	2,926,236.46	64.84%
124	SAN MIGUEL TECOMATLÁN	NOCHITLÁN	3,440,574.11	2,256,508.97	1,184,065.14	65.59%
125	SAN MIGUEL TULANCINGO	COIXTLAHUACA	13,867,247.54	9,836,730.50	4,030,517.04	70.93%
126	SAN MIGUEL YOTAO	IXTLÁN	3,561,176.57	2,272,982.10	1,288,194.47	63.83%

PROG.	MUNICIPIO	DISTRITO	INGRESOS RECAUDADOS AL 30 DE SEPTIEMBRE DE 2022 (\$)	EGRESOS DEVENGADOS AL 30 DE SEPTIEMBRE DE 2022 (\$)	INGRESOS PENDIENTES DE DEVENGAR AL GASTO (\$)	PORCENTAJE DEVENGADO
127	SAN NICOLÁS	MIAHUATLÁN	4,575,890.81	1,682,165.72	2,893,725.09	36.76%
128	SAN PABLO COATLÁN	MIAHUATLÁN	20,808,723.09	9,388,626.56	11,420,096.53	45.12%
129	SAN PABLO CUATRO VENADOS	ZAACHILA	8,706,097.26	5,905,427.58	2,800,669.68	67.83%
130	SAN PABLO MACUILTIANGUIS	IXTLÁN	4,628,921.18	3,815,408.04	813,513.14	82.43%
131	SAN PABLO TIJALTEPEC	TLAXIACO	13,078,215.79	10,996,538.95	2,081,676.84	84.08%
132	SAN PABLO YAGANIZA	VILLA ALTA	6,481,904.71	1,536,250.17	4,945,654.54	23.70%
133	SAN PEDRO APÓSTOL	OCOTLÁN	7,621,932.98	6,474,938.86	1,146,994.12	84.95%
134	SAN PEDRO CAJONOS	VILLA ALTA	4,181,058.19	1,847,336.13	2,333,722.06	44.18%
135	SAN PEDRO EL ALTO	POCHUTLA	17,043,463.31	13,470,144.60	3,573,318.71	79.03%
136	SAN PEDRO JALTEPETONGO	CUICATLÁN	3,841,285.23	3,111,585.28	729,699.95	81.00%
137	SAN PEDRO JUCHATENGO	JUQUILA	6,657,999.83	5,431,250.17	1,226,749.66	81.57%
138	SAN PEDRO MÁRTIR QUIECHAPA	YAUTEPEC	4,449,634.37	3,871,182.32	578,452.05	87.00%
139	SAN PEDRO MÁRTIR YUCUXACO	TLAXIACO	6,932,244.85	6,270,210.82	662,034.03	90.45%
140	SAN PEDRO NOPALA	TEPOSCOLULA	4,256,247.24	2,695,663.38	1,560,583.86	63.33%
141	SAN PEDRO TAVICHE	OCOTLÁN	6,849,290.66	4,447,469.54	2,401,821.12	64.93%
142	SAN PEDRO TEUTILA	CUICATLÁN	17,922,139.55	5,708,017.81	12,214,121.74	31.85%
143	SAN PEDRO TOPILTEPEC	TEPOSCOLULA	2,637,188.90	1,830,777.58	806,411.32	69.42%
144	SAN PEDRO YANERI	IXTLÁN	4,484,496.89	1,617,588.85	2,866,908.04	36.07%
145	SAN PEDRO YÓLOX	IXTLÁN	10,572,854.57	8,838,598.56	1,734,256.01	83.60%
146	SAN PEDRO YUCUNAMA	TEPOSCOLULA	2,688,264.27	1,719,458.78	968,805.49	63.96%
147	SAN SEBASTIÁN ABASOLO	TLACOLULA	7,998,545.79	5,885,988.78	2,112,557.01	73.59%
148	SAN SEBASTIÁN COATLÁN	MIAHUATLÁN	21,435,222.45	15,560,693.09	5,874,529.36	72.59%
149	SAN SEBASTIÁN NICANANDUTA	TEPOSCOLULA	7,530,188.29	3,951,744.10	3,578,444.19	52.48%
150	SAN SEBASTIÁN RÍO HONDO	MIAHUATLÁN	17,049,503.31	5,237,098.46	11,812,404.85	30.72%
151	SAN SEBASTIÁN TECOMAXTLAHUACA	JUXTLAHUACA	31,140,464.45	26,880,640.58	4,259,823.87	86.32%
152	SAN SEBASTIÁN TUTLA	CENTRO	45,382,809.05	29,622,329.57	15,760,479.48	65.27%
153	SANTA ANA	MIAHUATLÁN	9,642,349.63	7,540,767.65	2,101,581.98	78.20%
154	SANTA ANA DEL VALLE	TLACOLULA	9,513,618.55	6,045,010.16	3,468,608.39	63.54%
155	SANTA ANA TAVELA	YAUTEPEC	5,317,162.20	3,420,837.41	1,896,324.79	64.34%
156	SANTA ANA YARENI	IXTLÁN	5,576,057.98	4,208,752.95	1,367,305.03	75.48%
157	SANTA CATARINA CUIXTLA	MIAHUATLÁN	7,120,588.10	5,681,597.27	1,438,990.83	79.79%
158	SANTA CATARINA LOXICHA	POCHUTLA	23,302,483.96	21,170,908.15	2,131,575.81	90.85%

PROG.	MUNICIPIO	DISTRITO	INGRESOS RECAUDADOS AL 30 DE SEPTIEMBRE DE 2022 (\$)	EGRESOS DEVENGADOS AL 30 DE SEPTIEMBRE DE 2022 (\$)	INGRESOS PENDIENTES DE DEVENGAR AL GASTO (\$)	PORCENTAJE DEVENGADO
159	SANTA CATARINA MINAS	OCOTLÁN	10,603,318.96	7,561,197.39	3,042,121.57	71.31%
160	SANTA CATARINA TAYATA	TLAXIACO	4,389,388.46	3,048,914.95	1,340,473.51	69.46%
161	SANTA CRUZ DE BRAVO	SILACAYOÁPAM	11,711,494.46	1,146,834.79	10,564,659.67	9.79%
162	SANTA CRUZ MIXTEPEC	ZIMATLÁN	11,920,236.19	4,591,022.79	7,329,213.40	38.51%
163	SANTA CRUZ NUNDACO	TLAXIACO	12,487,226.28	10,901,295.88	1,585,930.40	87.30%
164	SANTA CRUZ TACHUA	TLAXIACO	7,235,887.78	3,848,711.39	3,387,176.39	53.19%
165	SANTA CRUZ TAYATA	TLAXIACO	4,127,257.66	792,560.34	3,334,697.32	19.20%
166	SANTA CRUZ ZENZONTEPEC	SOLA DE VEGA	88,296,254.25	51,604,437.73	36,691,816.52	58.44%
167	SANTA INÉS YATZECHE	ZIMATLÁN	7,500,514.55	5,648,085.74	1,852,428.81	75.30%
168	SANTA LUCÍA MIAHUATLÁN	MIAHUATLÁN	20,320,582.96	17,639,440.29	2,681,142.67	86.81%
169	SANTA LUCÍA MONTEVERDE	PUTLA	34,845,637.65	28,050,184.47	6,795,453.18	80.50%
170	SANTA LUCÍA OCOTLÁN	OCOTLÁN	15,465,754.07	8,070,434.86	7,395,319.21	52.18%
171	SANTA MARÍA ALOTEPEC	MIXE	9,410,385.80	3,353,972.25	6,056,413.55	35.64%
172	SANTA MARÍA APAZCO	NOCHIXTLÁN	10,678,239.51	5,419,008.34	5,259,231.17	50.75%
173	SANTA MARÍA LA ASUNCIÓN	TEOTITLÁN	17,284,435.23	4,334,387.63	12,950,047.60	25.08%
174	SANTA MARÍA ATZOMPA	CENTRO	103,178,471.30	83,199,379.77	19,979,091.53	80.64%
175	SANTA MARÍA COYOTEPEC	CENTRO	11,917,153.83	7,205,823.21	4,711,330.62	60.47%
176	SANTA MARÍA CHACHOÁPAM	NOCHIXTLÁN	5,545,243.83	3,256,875.23	2,288,368.60	58.73%
177	SANTA MARÍA CHILCHOTLA	TEOTITLÁN	103,775,965.65	55,163,693.58	48,612,272.07	53.16%
178	SANTA MARÍA DEL ROSARIO	TLAXIACO	3,086,404.10	1,634,363.73	1,452,040.37	52.95%
179	SANTA MARÍA DEL TULE	CENTRO	30,388,070.84	20,135,420.47	10,252,650.37	66.26%
180	SANTA MARÍA ECATEPEC	YAUTEPEC	10,515,325.84	8,782,288.37	1,733,037.47	83.52%
181	SANTA MARÍA JALTIANGUIS	IXTLÁN	3,769,433.26	2,652,078.73	1,117,354.53	70.36%
182	SANTA MARÍA LACHIXÍO	SOLA DE VEGA	9,419,731.49	3,149,918.59	6,269,812.90	33.44%
183	SANTA MARÍA NDUAYACO	TEPOSCOLULA	3,489,800.24	3,028,868.21	460,932.03	86.79%
184	SANTA MARÍA OZOLOTEPEC	MIAHUATLÁN	17,463,942.24	9,619,030.55	7,844,911.69	55.08%
185	SANTA MARÍA PÁPALO	CUICATLÁN	30,934,528.97	21,435,811.79	9,498,717.18	69.29%
186	SANTA MARÍA PEÑOLES	ETLA	58,048,857.08	46,054,599.26	11,994,257.82	79.34%
187	SANTA MARÍA QUIEGOLANI	YAUTEPEC	12,229,694.80	6,733,013.46	5,496,681.34	55.05%
188	SANTA MARÍA TEMAXCALAPA	VILLA ALTA	5,539,694.62	3,187,168.20	2,352,526.42	57.53%
189	SANTA MARÍA TEMAXCALTEPEC	JUQUILA	12,119,134.39	3,786,479.37	8,332,655.02	31.24%
190	SANTA MARÍA TEPANTLALI	MIXE	17,884,120.29	3,516,935.35	14,367,184.94	19.67%

PROG.	MUNICIPIO	DISTRITO	INGRESOS RECAUDADOS AL 30 DE SEPTIEMBRE DE 2022 (\$)	EGRESOS DEVENGADOS AL 30 DE SEPTIEMBRE DE 2022 (\$)	INGRESOS PENDIENTES DE DEVENGAR AL GASTO (\$)	PORCENTAJE DEVENGADO
191	SANTA MARÍA TLAHUITOLTEPEC	MIXE	50,785,585.71	12,787,705.37	37,997,880.34	25.18%
192	SANTA MARÍA YALINA	VILLA ALTA	4,059,238.11	2,457,390.58	1,601,847.53	60.54%
193	SANTA MARÍA YAVESÍA	IXTLÁN	5,620,957.75	2,706,298.43	2,914,659.32	48.15%
194	SANTA MARÍA YOSOYÚA	TLAXIACO	7,816,183.02	4,658,479.65	3,157,703.37	59.60%
195	SANTA MARÍA ZANIZA	SOLA DE VEGA	10,031,433.67	3,916,784.10	6,114,649.57	39.05%
196	SANTA MARÍA ZOQUITLÁN	TLACOLULA	10,773,626.56	7,159,902.18	3,613,724.38	66.46%
197	SANTIAGO APOALA	NOCHIXTLÁN	6,285,912.71	6,389,100.29	-103,187.58	101.64%
198	SANTIAGO APÓSTOL	OCOTLÁN	18,764,257.15	5,774,911.36	12,989,345.79	30.78%
199	SANTIAGO ATITLÁN	MIXE	16,359,371.44	6,409,384.92	9,949,986.52	39.18%
200	SANTIAGO CAMOTLÁN	VILLA ALTA	37,880,973.56	30,304,646.94	7,576,326.62	80.00%
201	SANTIAGO COMALTEPEC	IXTLÁN	6,194,164.68	4,308,863.85	1,885,300.83	69.56%
202	SANTIAGO HUAUCLILLA	NOCHIXTLÁN	4,098,873.57	2,558,286.49	1,540,587.08	62.41%
203	SANTIAGO IHUITLÁN PLUMAS	COIXTLAHUACA	3,580,457.70	1,673,001.77	1,907,455.93	46.73%
204	SANTIAGO IXCUINTEPEC	MIXE	6,583,342.73	3,235,631.80	3,347,710.93	49.15%
205	SANTIAGO LACHIGURI	TEHUANTEPEC	21,533,870.34	18,706,685.56	2,827,184.78	86.87%
206	SANTIAGO LAXOPA	IXTLÁN	6,263,745.16	2,689,019.90	3,574,725.26	42.93%
207	SANTIAGO MATATLÁN	TLACOLULA	38,252,109.28	12,337,936.87	25,914,172.41	32.25%
208	SANTIAGO MINAS	SOLA DE VEGA	7,807,229.16	4,174,945.12	3,632,284.04	53.48%
209	SANTIAGO NUYOÓ	TLAXIACO	10,506,303.62	4,689,399.29	5,816,904.33	44.63%
210	SANTIAGO TENANGO	ETLA	9,562,891.07	6,713,371.39	2,849,519.68	70.20%
211	SANTIAGO TEPETLAPA	COIXTLAHUACA	2,145,560.32	1,465,418.50	680,141.82	68.30%
212	SANTIAGO TEXCALCINGO	TEOTITLÁN	11,369,704.22	10,401,617.93	968,086.29	91.49%
213	SANTIAGO TILLO	NOCHIXTLÁN	3,121,476.70	2,231,747.88	889,728.82	71.50%
214	SANTIAGO XANICA	MIAHUATLÁN	13,935,677.38	4,164,159.36	9,771,518.02	29.88%
215	SANTIAGO YAITEPEC	JUQUILA	20,660,664.55	9,408,156.76	11,252,507.79	45.54%
216	SANTIAGO YOSONDÚA	TLAXIACO	29,972,137.37	10,023,483.55	19,948,653.82	33.44%
217	SANTIAGO ZACATEPEC	MIXE	28,308,568.65	21,849,398.86	6,459,169.79	77.18%
218	SANTIAGO ZOOCHILA	VILLA ALTA	3,633,592.86	2,357,024.33	1,276,568.53	64.87%
219	NUEVO ZOQUIÁPAM	IXTLÁN	7,137,193.54	5,008,865.66	2,128,327.88	70.18%
220	SANTO DOMINGO DE MORELOS	POCHUTLA	47,699,338.85	11,113,868.16	36,585,470.69	23.30%
221	SANTO DOMINGO IXCATLÁN	TLAXIACO	5,621,568.08	233,182.16	5,388,385.92	4.15%
222	SANTO DOMINGO OZOLOTEPEC	MIAHUATLÁN	5,307,516.58	5,113,692.52	193,824.06	96.35%

PROG.	MUNICIPIO	DISTRITO	INGRESOS RECAUDADOS AL 30 DE SEPTIEMBRE DE 2022 (\$)	EGRESOS DEVENGADOS AL 30 DE SEPTIEMBRE DE 2022 (\$)	INGRESOS PENDIENTES DE DEVENGAR AL GASTO (\$)	PORCENTAJE DEVENGADO
223	SANTO DOMINGO ROAYAGA	VILLA ALTA	8,258,045.67	5,098,475.06	3,159,570.61	61.74%
224	SANTO DOMINGO TEOJOMULCO	SOLA DE VEGA	17,264,537.76	10,443,262.24	6,821,275.52	60.49%
225	SANTO DOMINGO TEPUXTEPEC	MIXE	24,459,307.26	2,842,684.67	21,616,622.59	11.62%
226	SANTO DOMINGO TLATAYÁPAM	TEPOSCOLULA	2,170,402.87	1,993,329.28	177,073.59	91.84%
227	SANTO DOMINGO TOMALTEPEC	CENTRO	9,490,750.76	7,959,309.21	1,531,441.55	83.86%
228	SANTO DOMINGO XAGACÍA	VILLA ALTA	5,534,738.41	4,333,646.54	1,201,091.87	78.30%
229	SANTO DOMINGO YODOHINO	HUAJUAPAN	2,572,032.29	2,252,587.98	319,444.31	87.58%
230	SANTOS REYES PÁPALO	CUICATLÁN	13,764,886.35	11,208,884.91	2,556,001.44	81.43%
231	SANTOS REYES TEPEJILLO	JUXTLAHUACA	6,865,137.02	4,895,356.61	1,969,780.41	71.31%
232	SANTO TOMÁS OCOTEPEC	TLAXIACO	19,036,114.07	10,202,931.36	8,833,182.71	53.60%
233	SANTO TOMÁS TAMAZULAPAN	MIAHUATLÁN	9,767,517.56	7,344,594.40	2,422,923.16	75.19%
234	SAN VICENTE COATLÁN	EJUTLA	17,786,573.24	15,802,724.42	1,983,848.82	88.85%
235	SAN VICENTE LACHIXÍO	SOLA DE VEGA	16,484,507.62	9,239,079.36	7,245,428.26	56.05%
236	SITIO DE XITLAPEHUA	MIAHUATLÁN	3,876,676.79	3,396,268.79	480,408.00	87.61%
237	TANETZE DE ZARAGOZA	VILLA ALTA	7,048,672.13	1,769,062.40	5,279,609.73	25.10%
238	TANICHE	EJUTLA	4,480,424.71	3,377,654.03	1,102,770.68	75.39%
239	TEOCOCUILCO DE MARCOS PÉREZ	IXTLÁN	6,766,165.70	4,038,479.14	2,727,686.56	59.69%
240	TEOTITLÁN DEL VALLE	TLACOLULA	20,702,381.02	15,096,622.37	5,605,758.65	72.92%
241	TEOTONGO	TEPOSCOLULA	5,517,117.57	2,205,646.10	3,311,471.47	39.98%
242	SAN JERÓNIMO TLACOHUAYAYA	TLACOLULA	18,712,303.06	15,451,317.30	3,260,985.76	82.57%
243	TLACOTEPEC PLUMAS	COIXTLAHUACA	3,637,854.80	2,178,325.87	1,459,528.93	59.88%
244	TLALIXTAC DE CABRERA	CENTRO	46,068,809.94	47,851,998.85	-1,783,188.91	103.87%
245	LA TRINIDAD VISTA HERMOSA	TEPOSCOLULA	3,056,169.10	1,583,922.25	1,472,246.85	51.83%
246	VILLA DÍAZ ORDAZ	TLACOLULA	28,284,644.33	17,224,420.89	11,060,223.44	60.90%
247	YOGANA	EJUTLA	6,463,363.42	3,692,815.55	2,770,547.87	57.13%
248	SAN MATEO YUCUTINDOÓ	SOLA DE VEGA	38,234,024.04	7,428,231.53	30,805,792.51	19.43%
TOTALES			\$3,754,093,193.37	\$2,184,881,054.98	\$1,569,212,138.39	58.20%

Como datos sobresalientes del desglose que se presenta, se detectaron **10** municipios, que han registrado aplicación al gasto menor al 20% del total de ingresos recaudados: **Santo Domingo Ixcatlán, San Juan Lachigalla, Santa Cruz de Bravo, San Miguel Peras, Santo Domingo Tepuxtepec, San Miguel Mixtepec, San Antonino Monte Verde, Santa Cruz Tayata, San Mateo Yucutindó y Santa María Tepantlali.**

Caso contrario, se identifica que los municipios de **Santiago Apoala, Tlalixtac de Cabrera y San Martín Huamelúlpam**, han registrado gasto devengado en importe superior al ingreso recaudado, encontrando de la revisión a los estados financieros al 30 de septiembre de 2022, que muestran saldos iniciales al 01 de enero de 2022, los cuales pueden corresponder a recursos remanentes del ejercicio 2021; es decir, representan recurso no ejercido en el período presupuestal de autorización.

3.6.2 ANÁLISIS DE LA AFECTACIÓN PRESUPUESTAL DE LA OBRA PÚBLICA

De la información integrada en los informes de Avance de la Cuenta Pública de los 248 municipios, referente al registro de inversión pública y su afectación al presupuesto de egresos devengado por obra pública con recursos del Fondo de Aportaciones para la Infraestructura Social Municipal de las Demarcaciones Territoriales del Distrito Federal (FISMDF), al 30 de septiembre de 2022, se destacan los aspectos siguientes:

- a) Al 30 de septiembre de 2022, 72 municipios presentan afectación presupuestal en inversión pública, con un porcentaje entre el 1% y el 50% del egreso devengado respecto de los ingresos registrados recibidos del Fondo de Aportaciones para la Infraestructura Social Municipal de las Demarcaciones Territoriales del Distrito Federal (FISMDF).
- b) 94 municipios muestran un porcentaje de aplicación presupuestal mayor al 50% en obra pública en relación con los ingresos que le han sido transferidos por concepto del FISMDF.
- c) 4 municipios se identifican con egreso devengado en obra pública mayor al recurso recibido del Fondo de Aportaciones para la Infraestructura Social Municipal de las Demarcaciones Territoriales y del Distrito Federal (FISMDF), derivado de que en la información financiera se aprecian saldos iniciales en las cuentas de efectivo y bancos.

d) En contraparte, a la fecha de corte, 78 municipios no presentan registro presupuestal en el momento del gasto devengado en inversión pública, no obstante que han recibido recursos por aportaciones federales, específicamente los destinados a combatir el rezago social de su población y que se ha concluido el tercer trimestre de avance de gestión.

Como enseguida se precisa:

a) MUNICIPIOS QUE HAN RECIBIDO RECURSOS DEL FISDMF Y REGISTRADO OBRA CON PORCENTAJE ENTRE EL 1% Y 50% DE LOS INGRESOS RECIBIDOS

PROG.	MUNICIPIO	DISTRITO	APORTACIONES FISDMF (\$)	INVERSIÓN PÚBLICA FISDMF (\$)	INGRESO PENDIENTE DE DEVENGAR (\$)	PORCENTAJE DEVENGADO
1	VILLA TALEA DE CASTRO	VILLA ALTA	3,145,935.60	300,000.00	2,845,935.60	9.54%
2	SAN MATEO YOLOXOCHITLÁN	TEOTITLÁN	8,661,338.41	924,483.20	7,736,855.21	10.67%
3	SANTA MARÍA ZANIZA	SOLA DE VEGA	6,431,179.36	700,000.00	5,731,179.36	10.88%
4	SANTO DOMINGO DE MORELOS	POCHUTLA	30,730,657.50	3,501,642.30	27,229,015.20	11.39%
5	TLALIXTAC DE CABRERA	CENTRO	9,105,809.40	1,051,400.63	8,054,408.77	11.55%
6	SAN ANTONIO HUITEPEC	ZAACHILA	10,619,230.34	1,328,479.47	9,290,750.87	12.51%
7	ÁNIMAS TRUJANO	CENTRO	2,090,534.40	300,143.56	1,790,390.84	14.36%
8	SAN JUAN COTZOCÓN	MIXE	41,992,605.00	6,043,988.19	35,948,616.81	14.39%
9	SANTIAGO ATITLÁN	MIXE	11,462,322.60	1,682,042.14	9,780,280.46	14.67%
10	SAN VICENTE LACHIXÍO	SOLA DE VEGA	10,218,405.60	1,545,842.60	8,672,563.00	15.13%
11	SAN FRANCISCO CAHUACUÁ	SOLA DE VEGA	12,348,855.00	1,997,240.92	10,351,614.08	16.17%
12	SANTA LUCÍA OCOTLÁN	OCOTLÁN	8,413,750.80	1,556,404.33	6,857,346.47	18.50%
13	ELOXOCHITLÁN DE FLORES MAGÓN	TEOTITLÁN	16,883,545.41	3,127,368.08	13,756,177.33	18.52%
14	GUEVEA DE HUMBOLDT	TEHUANTEPEC	9,951,115.50	1,916,437.58	8,034,677.92	19.26%
15	SANTIAGO YAITEPEC	JUQUILA	13,782,660.30	2,705,263.33	11,077,396.97	19.63%
16	SAN MARCIAL OZOLOTEPEC	MIAHUATLÁN	7,042,653.80	1,400,000.00	5,642,653.80	19.88%
17	CHIQUIHUITLÁN DE BENITO JUÁREZ	CUICATLÁN	6,811,979.40	1,453,967.29	5,358,012.11	21.34%
18	SAN BALTAZAR YATZACHI EL BAJO	VILLA ALTA	2,516,687.10	542,285.89	1,974,401.21	21.55%
19	SAN AGUSTÍN LOXICHA	POCHUTLA	91,047,098.70	19,658,936.57	71,388,162.13	21.59%
20	SANTIAGO NUYOÓ	TLAXIACO	6,060,387.60	1,353,789.19	4,706,598.41	22.34%

PROG.	MUNICIPIO	DISTRITO	APORTACIONES FISMDF (\$)	INVERSIÓN PÚBLICA FISMDF (\$)	INGRESO PENDIENTE DE DEVENGAR (\$)	PORCENTAJE DEVENGADO
21	SANTA MARÍA CHACHOÁPAM	NOCHIXTLÁN	2,417,923.27	555,101.47	1,862,821.80	22.96%
22	SAN JUAN CHICOMEZÚCHIL	IXTLÁN	919,670.40	215,341.87	704,328.53	23.42%
23	SANTIAGO IXCUINTEPEC	MIXE	3,807,750.60	972,619.27	2,835,131.33	25.54%
24	SAN JUAN MIXTEPEC (JUXTLAHUACA)	JUXTLAHUACA	21,701,709.90	6,236,598.88	15,465,111.02	28.74%
25	SANTA MARÍA YAVESÍA	IXTLÁN	3,823,031.70	1,141,042.94	2,681,988.76	29.85%
26	SAN JERÓNIMO SOSOLA	ETLA	6,353,027.10	1,906,866.00	4,446,161.10	30.02%
27	VILLA DÍAZ ORDAZ	TLACOLULA	14,184,281.70	4,296,761.47	9,887,520.23	30.29%
28	SANTA ANA DEL VALLE	TLACOLULA	3,098,762.10	967,895.80	2,130,866.30	31.23%
29	SANTIAGO MINAS	SOLA DE VEGA	4,679,950.50	1,462,700.00	3,217,250.50	31.25%
30	SANTA MARÍA YOSOYÚA	TLAXIACO	4,510,476.90	1,440,514.31	3,069,962.59	31.94%
31	NATIVIDAD	IXTLÁN	1,214,059.90	388,930.43	825,129.47	32.04%
32	SAN AGUSTÍN YATARENI	CENTRO	6,269,792.40	2,025,898.69	4,243,893.71	32.31%
33	SANTA MARÍA OZOLOTEPEC	MIAHUATLÁN	10,351,829.56	3,355,174.77	6,996,654.79	32.41%
34	SAN JUAN BAUTISTA JAYACATLÁN	ETLA	3,504,077.10	1,150,000.00	2,354,077.10	32.82%
35	YOGANA	EJUTLA	3,872,569.50	1,282,144.50	2,590,425.00	33.11%
36	SANTA MARÍA CHILCHOTLA	TEOTITLÁN	75,265,028.10	24,965,520.57	50,299,507.53	33.17%
37	SANTA MARÍA TEMAXCALAPA	VILLA ALTA	2,998,228.50	1,009,635.61	1,988,592.89	33.67%
38	SAN ANDRÉS SOLAGA	VILLA ALTA	3,110,866.20	1,094,564.03	2,016,302.17	35.19%
39	MAGDALENA ZAHUATLÁN	NOCHIXTLÁN	1,271,177.10	447,651.30	823,525.80	35.22%
40	SAN JUAN TEPEUXILA	CUICATLÁN	6,404,544.99	2,308,010.48	4,096,534.51	36.04%
41	SANTA CATARINA TAYATA	TLAXIACO	1,594,346.40	578,320.32	1,016,026.08	36.27%
42	SAN JUAN SAYULTEPEC	NOCHIXTLÁN	1,515,588.70	555,716.04	959,872.66	36.67%
43	SAN MIGUEL TECOMATLÁN	NOCHIXTLÁN	1,784,421.25	658,035.52	1,126,385.73	36.88%
44	SANTIAGO TEPETLAPA	COIXTLAHUACA	846,458.10	316,927.25	529,530.85	37.44%
45	SANTA INÉS YATZEHE	ZIMATLÁN	4,651,631.10	1,748,587.66	2,903,043.44	37.59%
46	SAN BARTOLO COYOTEPEC	CENTRO	5,599,941.30	2,220,090.32	3,379,850.98	39.64%
47	SAN MARTÍN ITUNYOSO	TLAXIACO	9,836,938.80	3,932,301.97	5,904,636.83	39.97%
48	SANTIAGO TILLO	NOCHIXTLÁN	1,514,445.30	609,195.95	905,249.35	40.23%
49	SANTA MARÍA APAZCO	NOCHIXTLÁN	7,450,748.35	3,033,890.00	4,416,858.35	40.72%
50	SANTO TOMÁS OCOTEPEC	TLAXIACO	12,289,892.40	5,031,463.21	7,258,429.19	40.94%

PROG.	MUNICIPIO	DISTRITO	APORTACIONES FISMDF (\$)	INVERSIÓN PÚBLICA FISMDF (\$)	INGRESO PENDIENTE DE DEVENGAR (\$)	PORCENTAJE DEVENGADO
51	SAN MATEO YUCUTINDOÓ	SOLA DE VEGA	8,310,871.80	3,415,403.00	4,895,468.80	41.10%
52	SANTA CRUZ TACAHAUA	TLAXIACO	4,725,911.70	1,954,833.85	2,771,077.85	41.36%
53	SAN DIONISIO OCOTEPEC	TLACOLULA	25,919,692.20	10,729,526.30	15,190,165.90	41.40%
54	SAN ANDRÉS PAXTLÁN	MIAHUATLÁN	13,065,596.10	5,483,431.97	7,582,164.13	41.97%
55	SAN ILDEFONSO SOLA	SOLA DE VEGA	3,084,099.30	1,323,290.80	1,760,808.50	42.91%
56	SAN JUAN EVANGELISTA ANALCO	IXTLÁN	1,546,884.10	665,265.22	881,618.88	43.01%
57	SANTA CATARINA MINAS	OCOTLÁN	4,136,515.20	1,788,357.50	2,348,157.70	43.23%
58	SAN LORENZO TEXMELUCAN	SOLA DE VEGA	23,846,785.20	10,733,327.42	13,113,457.78	45.01%
59	SANTA ANA YARENI	IXTLÁN	2,301,624.90	1,039,406.84	1,262,218.06	45.16%
60	SAN AGUSTÍN ETLA	ETLA	3,221,085.19	1,457,357.41	1,763,727.78	45.24%
61	SAN LUIS AMATLÁN	MIAHUATLÁN	9,267,604.20	4,229,975.99	5,037,628.21	45.64%
62	SANTIAGO TENANGO	ETLA	4,207,366.80	1,932,927.38	2,274,439.42	45.94%
63	SAN JUAN COMALTEPEC	CHOÁPAM	13,912,743.21	6,474,961.12	7,437,782.09	46.54%
64	SANTA MARÍA YALINA	VILLA ALTA	2,950,286.40	1,383,459.75	1,566,826.65	46.89%
65	SANTIAGO HUAUCLILLA	NOCHIXTLÁN	2,317,264.60	1,087,421.40	1,229,843.20	46.93%
66	SANTA CRUZ ZENZONTEPEC	SOLA DE VEGA	54,603,227.70	25,897,108.31	28,706,119.39	47.43%
67	SAN PEDRO TOPILTEPEC	TEPOSCOLULA	1,293,763.70	618,527.44	675,236.26	47.81%
68	SANTA MARÍA JALTIANGUIS	IXTLÁN	1,540,813.50	737,651.85	803,161.65	47.87%
69	SANTO DOMINGO TEOJOMULCO	SOLA DE VEGA	8,074,412.00	3,866,000.00	4,208,412.00	47.88%
70	SAN ANTONINO EL ALTO	ZIMATLÁN	6,964,719.30	3,336,803.44	3,627,915.86	47.91%
71	TEOTITLÁN DEL VALLE	TLACOLULA	9,704,666.80	4,704,890.72	4,999,776.08	48.48%
72	SAN ILDEFONSO VILLA ALTA	VILLA ALTA	5,112,386.10	2,547,319.19	2,565,066.91	49.83%

Fuente: Avances trimestrales de la Cuenta Pública Municipal correspondientes al tercer trimestre del ejercicio fiscal 2022

b) MUNICIPIOS QUE HAN RECIBIDO RECURSOS DEL FISMDF Y REGISTRADO OBRA CON PORCENTAJE MAYOR AL 50% DE LOS INGRESOS RECIBIDOS

PROG.	MUNICIPIO	DISTRITO	APORTACIONES FISMDF (\$)	INVERSIÓN PÚBLICA FISMDF (\$)	INGRESO PENDIENTE DE DEVENGAR (\$)	PORCENTAJE DEVENGADO
1	SANTO DOMINGO ROAYAGA	VILLA ALTA	5,677,771.47	2,858,879.34	2,818,892.13	50.35%
2	SAN MIGUEL YOTAO	IXTLÁN	1,702,378.80	861,207.00	841,171.80	50.59%
3	SAN ANDRÉS ZABACHE	EJUTLA	2,464,256.70	1,260,278.56	1,203,978.14	51.14%
4	SAN FRANCISCO JALTEPETONGO	NOCHIXTLÁN	2,799,688.50	1,446,093.09	1,353,595.41	51.65%
5	SANTA MARÍA DEL TULE	CENTRO	4,514,427.00	2,337,686.78	2,176,740.22	51.78%
6	NAZARENO ETLA	ETLA	2,890,776.60	1,514,374.67	1,376,401.93	52.39%
7	TANICHE	EJUTLA	1,888,034.40	999,911.94	888,122.46	52.96%
8	SAN PEDRO NOPALA	TEPOSCOLULA	2,306,421.90	1,253,494.06	1,052,927.84	54.35%
9	SAN JUAN MIXTEPEC (MIAHUATLÁN)	MIAHUATLÁN	3,101,901.30	1,689,600.00	1,412,301.30	54.47%
10	SAN JUAN OZOLOTEPEC	MIAHUATLÁN	9,268,563.60	5,140,417.20	4,128,146.40	55.46%
11	SAN BARTOLOMÉ QUIALANA	TLACOLULA	5,018,411.20	2,789,520.89	2,228,890.31	55.59%
12	CALIHUALÁ	SILACAYOÁPAM	3,054,908.70	1,713,133.67	1,341,775.03	56.08%
13	SAN MIGUEL SANTA FLOR	CUICATLÁN	3,315,946.50	1,904,417.72	1,411,528.78	57.43%
14	SAN BARTOLOMÉ YUCUAÑE	TLAXIACO	1,758,720.60	1,016,921.51	741,799.09	57.82%
15	SAN JUAN TEITA	TLAXIACO	2,147,040.90	1,257,285.25	889,755.65	58.56%
16	SANTA MARÍA PÁPALO	CUICATLÁN	6,271,518.60	3,697,625.73	2,573,892.87	58.96%
17	SANTA MARÍA ZOQUITLÁN	TLACOLULA	5,868,445.50	3,471,349.96	2,397,095.54	59.15%
18	SAN MIGUEL TULANCINGO	COIXTLAHUACA	1,618,720.20	972,120.00	646,600.20	60.05%
19	SAN JUAN TEPOSCOLULA	TEPOSCOLULA	2,754,864.90	1,664,658.75	1,090,206.15	60.43%
20	SANTA MARÍA QUIEGOLANI	YAUTEPEC	5,077,555.20	3,089,018.06	1,988,537.14	60.84%
21	SAN AGUSTÍN DE LAS JUNTAS	CENTRO	7,565,135.40	4,611,380.36	2,953,755.04	60.96%
22	TLACOTEPEC PLUMAS	COIXTLAHUACA	1,818,689.40	1,125,200.00	693,489.40	61.87%
23	SAN AGUSTÍN CHAYUCO	JAMILTEPEC	7,358,441.46	4,575,698.22	2,782,743.24	62.18%
24	SAN PABLO CUATRO VENADOS	ZAACHILA	5,609,848.50	3,518,272.43	2,091,576.07	62.72%
25	SAN PABLO MACUILTIANGUIS	IXTLÁN	2,306,022.40	1,449,197.48	856,824.92	62.84%
26	SANTOS REYES TEPEJILLO	JUXTLAHUACA	3,233,582.10	2,041,726.52	1,191,855.58	63.14%
27	SANTA MARÍA COYOTEPEC	CENTRO	2,526,365.70	1,599,988.68	926,377.02	63.33%
28	SANTO TOMÁS TAMAZULAPAN	MIAHUATLÁN	4,106,430.00	2,673,853.18	1,432,576.82	65.11%
29	SANTA ANA	MIAHUATLÁN	4,604,134.50	2,998,334.05	1,605,800.45	65.12%
30	SAN PEDRO JUCHATENGO	JUQUILA	2,464,537.50	1,624,521.75	840,015.75	65.92%

PROG.	MUNICIPIO	DISTRITO	APORTACIONES FISMDF (\$)	INVERSIÓN PÚBLICA FISMDF (\$)	INGRESO PENDIENTE DE DEVENGAR (\$)	PORCENTAJE DEVENGADO
31	SAN MIGUEL DEL PUERTO	POCHUTLA	16,664,109.30	10,985,677.00	5,678,432.30	65.92%
32	SAN LORENZO ALBARRADAS	TLACOLULA	6,029,701.20	3,980,442.61	2,049,258.59	66.01%
33	SANTA CATARINA CUIXTLA	MIAHUATLÁN	2,628,207.00	1,736,347.52	891,859.48	66.07%
34	SAN PEDRO EL ALTO	POCHUTLA	10,399,426.20	6,871,218.05	3,528,208.15	66.07%
35	SANTO DOMINGO XAGACÍA	VILLA ALTA	3,262,552.20	2,157,991.16	1,104,561.04	66.14%
36	SAN FRANCISCO NUXAÑO	NOCHIXTLÁN	1,520,975.93	1,007,616.34	513,359.59	66.25%
37	MAGDALENA JALTEPEC	NOCHIXTLÁN	7,131,243.60	4,761,896.54	2,369,347.06	66.78%
38	NUEVO ZOQUIÁPAM	IXTLÁN	2,781,876.60	1,884,722.51	897,154.09	67.75%
39	SANTIAGO COMALTEPEC	IXTLÁN	2,611,082.70	1,789,932.89	821,149.81	68.55%
40	SAN JUAN DIUXI	NOCHIXTLÁN	3,668,455.80	2,522,858.47	1,145,597.33	68.77%
41	SANTA MARÍA ATZOMPA	CENTRO	30,225,844.80	20,914,088.63	9,311,756.17	69.19%
42	SANTO DOMINGO TLATAYÁPAM	TEPOSCOLULA	859,641.30	596,100.63	263,540.67	69.34%
43	SAN ANTONIO ACUTLA	TEPOSCOLULA	2,838,961.80	1,981,660.75	857,301.05	69.80%
44	SAN MARTÍN DE LOS CANSECOS	EJUTLA	2,263,734.90	1,584,929.62	678,805.28	70.01%
45	SAN SEBASTIÁN ABASOLO	TLACOLULA	3,429,565.20	2,415,056.00	1,014,509.20	70.42%
46	SAN JERÓNIMO TAVICHE	OCOTLÁN	5,627,979.90	3,967,474.75	1,660,505.15	70.50%
47	SANTIAGO ZACATEPEC	MIXE	20,810,657.70	14,827,701.86	5,982,955.84	71.25%
48	SANTA MARÍA PEÑOLES	ETLA	29,386,799.10	21,084,394.21	8,302,404.89	71.75%
49	SAN JACINTO TLACOTEPEC	SOLA DE VEGA	5,530,259.70	4,050,403.92	1,479,855.78	73.24%
50	SAN JUAN DE LOS CUÉS	TEOTITLÁN	4,146,840.90	3,054,125.91	1,092,714.99	73.65%
51	SANTA LUCÍA MONTEVERDE	PUTLA	23,957,185.50	17,808,589.99	6,148,595.51	74.34%
52	SAN JOSÉ LACHIGUIRI	MIAHUATLÁN	13,410,309.20	9,981,620.08	3,428,689.12	74.43%
53	SAN PEDRO APÓSTOL	OCOTLÁN	2,264,697.90	1,685,941.77	578,756.13	74.44%
54	SAN PEDRO TAVICHE	OCOTLÁN	4,339,696.50	3,242,537.11	1,097,159.39	74.72%
55	SAN JUAN BAUTISTA TLACHICHILCO	SILACAYOÁPAM	3,789,531.90	2,859,273.27	930,258.63	75.45%
56	COICOYÁN DE LAS FLORES	JUXTLAHUACA	36,827,775.90	27,861,283.49	8,966,492.41	75.65%
57	SAN ILDEFONSO AMATLÁN	MIAHUATLÁN	6,090,013.80	4,608,701.82	1,481,311.98	75.68%
58	SAN PEDRO MÁRTIR QUIECHAPA	YAUTEPEC	1,925,271.00	1,461,376.81	463,894.19	75.90%
59	SAN PABLO TIJALTEPEC	TLAXIACO	8,003,816.10	6,086,627.31	1,917,188.79	76.05%
60	SAN MARTÍN TOXPALAN	TEOTITLÁN	6,298,535.70	4,802,721.48	1,495,814.22	76.25%
61	SAN SEBASTIÁN COATLÁN	MIAHUATLÁN	6,231,608.10	4,769,316.12	1,462,291.98	76.53%
62	SANTIAGO LACHIGUIRI	TEHUANTEPEC	11,532,360.26	8,843,767.81	2,688,592.45	76.69%

PROG.	MUNICIPIO	DISTRITO	APORTACIONES FISDMF (\$)	INVERSIÓN PÚBLICA FISDMF (\$)	INGRESO PENDIENTE DE DEVENGAR (\$)	PORCENTAJE DEVENGADO
63	SAN ANTONIO SINICAHUA	TLAXIACO	6,745,686.30	5,228,823.95	1,516,862.35	77.51%
64	SANTO DOMINGO YODOHINO	HUAJUAPAN	1,187,667.10	921,701.29	265,965.81	77.61%
65	SAN PEDRO YÓLOX	IXTLÁN	6,027,624.90	4,686,435.97	1,341,188.93	77.75%
66	SAN ANDRÉS YAÁ	VILLA ALTA	1,746,085.50	1,358,722.26	387,363.24	77.82%
67	SANTIAGO CAMOTLÁN	VILLA ALTA	15,691,343.40	12,220,485.52	3,470,857.88	77.88%
68	SANTA MARÍA ECATEPEC	YAUTEPEC	4,887,565.05	3,812,719.60	1,074,845.45	78.01%
69	SAN JUAN LACHAO	JUQUILA	9,160,713.90	7,172,461.61	1,988,252.29	78.30%
70	SAN PEDRO JALTEPETONGO	CUICATLÁN	1,814,275.80	1,428,990.58	385,285.22	78.76%
71	SANTA MARÍA NDUAYACO	TEPOCOLULA	2,052,797.40	1,659,345.00	393,452.40	80.83%
72	SAN JERÓNIMO TLACOCHAHUAYA	TLACOLULA	6,993,909.00	5,699,082.05	1,294,826.95	81.49%
73	SANTO DOMINGO TOMALTEPEC	CENTRO	3,557,553.30	2,908,343.10	649,210.20	81.75%
74	SAN JOSÉ DEL PEÑASCO	MIAHUATLÁN	5,589,382.50	4,604,861.03	984,521.47	82.39%
75	SANTOS REYES PÁPALO	CUICATLÁN	7,807,650.30	6,448,960.77	1,358,689.53	82.60%
76	SAN DIONISIO OCOTLÁN	OCOTLÁN	2,120,310.00	1,762,668.65	357,641.35	83.13%
77	SAN JOSÉ DEL PROGRESO	OCOTLÁN	13,425,721.20	11,189,944.00	2,235,777.20	83.35%
78	SANTA CRUZ NUNDACO	TLAXIACO	7,651,819.80	6,389,487.17	1,262,332.63	83.50%
79	SAN MIGUEL ALOÁPAM	IXTLÁN	5,645,837.70	4,766,651.34	879,186.36	84.43%
80	SANTIAGO TEXCALCINGO	TEOTITLÁN	6,945,584.40	5,895,020.38	1,050,564.02	84.87%
81	SANTA LUCÍA MIAHUATLÁN	MIAHUATLÁN	14,608,939.50	12,428,871.37	2,180,068.13	85.08%
82	SAN FRANCISCO SOLA	SOLA DE VEGA	4,065,489.00	3,458,842.98	606,646.02	85.08%
83	SAN SEBASTIÁN TECOMAXTLAHUACA	JUXTLAHUACA	16,805,657.70	14,392,268.69	2,413,389.01	85.64%
84	SAN MARTÍN LACHILÁ	EJUTLA	2,662,811.37	2,286,465.96	376,345.41	85.87%
85	MAGDALENA APASCO	ETLA	5,740,047.90	4,942,770.66	797,277.24	86.11%
86	SAN MIGUEL CHICAHUA	NOCHIXTLÁN	6,830,523.90	5,883,973.11	946,550.79	86.14%
87	SANTA CATARINA LOXICHA	POCHUTLA	13,613,327.10	11,831,884.94	1,781,442.16	86.91%
88	SAN MARTÍN TILCAJETE	OCOTLÁN	2,672,016.30	2,330,591.99	341,424.31	87.22%
89	VILLA HIDALGO	VILLA ALTA	5,575,514.40	4,901,219.74	674,294.66	87.91%
90	SITIO DE XITLAPEHUA	MIAHUATLÁN	1,674,102.60	1,489,975.73	184,126.87	89.00%
91	SAN VICENTE COATLÁN	EJUTLA	11,094,236.10	9,899,650.96	1,194,585.14	89.23%
92	SAN JUAN CHILATECA	OCOTLÁN	1,938,197.70	1,729,931.12	208,266.58	89.25%
93	SANTO DOMINGO OZOLOTEPEC	MIAHUATLÁN	3,032,931.60	2,807,840.88	225,090.72	92.58%
94	SAN JUAN TEITIPAC	TLACOLULA	5,635,905.30	5,393,467.99	242,437.31	95.70%

Fuente: Avances trimestrales de la Cuenta Pública Municipal correspondientes al tercer trimestre del ejercicio fiscal 2022

c) MUNICIPIOS QUE AL CIERRE DEL TERCER TRIMESTRE DEL EJERCICIO FISCAL 2022, PRESENTAN INVERSIÓN PÚBLICA MAYOR AL INGRESO RECIBIDO

PROG.	MUNICIPIO	DISTRITO	APORTACIONES FISMDF (\$)	INVERSIÓN PÚBLICA FISMDF (\$)	INGRESO PENDIENTE DE DEVENGAR (\$)	PORCENTAJE DEVENGADO
1	SAN JUAN QUIAHUJE	JUQUILA	8,996,952.60	9,319,867.56	-322,914.96	103.59%
2	SANTIAGO APOALA	NOCHIXTLÁN	3,720,081.60	3,888,079.14	-167,997.54	104.52%
3	SAN MARTÍN HUAMELÚLPAM	TLAXIACO	3,295,696.50	3,613,176.93	-317,480.43	109.63%
4	SAN PEDRO MÁRTIR YUCUXACO	TLAXIACO	3,661,281.00	4,486,722.00	-825,441.00	122.55%

Fuente: Avances trimestrales de las cuentas públicas municipales correspondientes al tercer trimestre del ejercicio fiscal 2022

Se identifican 4 municipios con egreso devengado en obra pública mayor al recurso recibido del Fondo de Aportaciones para la Infraestructura Social Municipal de las Demarcaciones Territoriales y del Distrito Federal (FISMDF).

d) MUNICIPIOS QUE AL CIERRE DEL TERCER TRIMESTRE DEL EJERCICIO FISCAL 2022, NO HAN REGISTRADO APLICACIÓN DE LOS RECURSOS DE FISMDF, PARA OBRA PÚBLICA

PROG.	MUNICIPIO	DISTRITO	APORTACIONES FISMDF (\$)	INVERSIÓN PÚBLICA (\$)	INGRESO PENDIENTE DE DEVENGAR (\$)	PORCENTAJE DEVENGADO
1	LA COMPAÑÍA	EJUTLA	8,346,566.70	0.00	8,346,566.70	0.00%
2	CONCEPCIÓN BUENAVISTA	COIXTLAHUACA	2,320,822.80	0.00	2,320,822.80	0.00%
3	COSOLTEPEC	HUAJUAPAN	2,420,965.80	0.00	2,420,965.80	0.00%
4	GUELATAO DE JUÁREZ	IXTLÁN	4,343,880.60	0.00	4,343,880.60	0.00%
5	MESONES HIDALGO	PUTLA	12,492,089.10	0.00	12,492,089.10	0.00%
6	IXTLÁN DE JUÁREZ	IXTLÁN	10,838,250.90	0.00	10,838,250.90	0.00%
7	SANTA MAGDALENA JICOTLÁN	COIXTLAHUACA	1,194,212.70	0.00	1,194,212.70	0.00%
8	MAGDALENA PEÑASCO	TLAXIACO	10,607,708.70	0.00	10,607,708.70	0.00%
9	MIXISTLÁN DE LA REFORMA	MIXE	7,300,587.60	0.00	7,300,587.60	0.00%
10	PLUMA HIDALGO	POCHUTLA	8,679,791.70	0.00	8,679,791.70	0.00%
11	REYES ETLA	ETLA	3,522,308.40	0.00	3,522,308.40	0.00%
12	SAN ANDRÉS LAGUNAS	TEPOSCOLULA	1,599,776.10	0.00	1,599,776.10	0.00%
13	SAN ANDRÉS NUXIÑO	NOCHIXTLÁN	4,205,055.60	0.00	4,205,055.60	0.00%
14	SAN ANTONINO MONTE VERDE	TEPOSCOLULA	14,270,620.50	0.00	14,270,620.50	0.00%
15	SAN BARTOLOMÉ ZOOGOCHO	VILLA ALTA	899,147.70	0.00	899,147.70	0.00%
16	SAN CRISTÓBAL SUCHIXTLAHUACA	COIXTLAHUACA	1,067,583.60	0.00	1,067,583.60	0.00%

PROG.	MUNICIPIO	DISTRITO	APORTACIONES FISMDF (\$)	INVERSIÓN PÚBLICA (\$)	INGRESO PENDIENTE DE DEVENGAR (\$)	PORCENTAJE DEVENGADO
17	SAN ESTEBAN ATATLAHUCA	TLAXIACO	16,578,144.90	0.00	16,578,144.90	0.00%
18	SAN FRANCISCO CAJONOS	VILLA ALTA	1,198,559.70	0.00	1,198,559.70	0.00%
19	SAN FRANCISCO CHAPULAPA	CUICATLÁN	6,967,127.87	0.00	6,967,127.87	0.00%
20	SAN FRANCISCO HUEHUETLÁN	TEOTITLÁN	3,316,794.30	0.00	3,316,794.30	0.00%
21	SAN FRANCISCO TEOPAN	COIXTLAHUACA	1,571,762.70	0.00	1,571,762.70	0.00%
22	SAN GABRIEL MIXTEPEC	JUQUILA	9,271,856.70	0.00	9,271,856.70	0.00%
23	SAN JERÓNIMO TECÓATL	TEOTITLÁN	5,053,959.90	0.00	5,053,959.90	0.00%
24	SAN JORGE NUCHITA	HUAJUAPAN	6,068,280.60	0.00	6,068,280.60	0.00%
25	SAN JUAN ACHIUTLA	TLAXIACO	1,925,555.40	0.00	1,925,555.40	0.00%
26	SAN JUAN BAUTISTA ATATLAHUCA	ETLA	3,189,835.80	0.00	3,189,835.80	0.00%
27	SAN JUAN JUQUILA VIJANOS	VILLA ALTA	3,910,795.20	0.00	3,910,795.20	0.00%
28	SAN JUAN LACHIGALLA	EJUTLA	9,015,489.00	0.00	9,015,489.00	0.00%
29	SAN JUAN LAJARCIA	YAUTEPEC	2,348,536.83	0.00	2,348,536.83	0.00%
30	SAN JUAN MAZATLÁN	MIXE	56,394,399.60	0.00	56,394,399.60	0.00%
31	SAN JUAN TABAÁ	VILLA ALTA	2,166,229.80	0.00	2,166,229.80	0.00%
32	SAN JUAN YAEÉ	VILLA ALTA	3,010,651.20	0.00	3,010,651.20	0.00%
33	SAN JUAN YATZONA	VILLA ALTA	1,375,127.31	0.00	1,375,127.31	0.00%
34	SAN LUCAS CAMOTLÁN	MIXE	11,133,104.40	0.00	11,133,104.40	0.00%
35	SAN MATEO CAJONOS	VILLA ALTA	2,405,947.50	0.00	2,405,947.50	0.00%
36	CAPULÁLPAM DE MÉNDEZ	IXTLÁN	1,052,493.30	0.00	1,052,493.30	0.00%
37	SAN MATEO ETLATONGO	NOCHIXTLÁN	2,602,514.20	0.00	2,602,514.20	0.00%
38	SAN MATEO NEJÁPAM	SILACAYOÁPAM	3,063,617.10	0.00	3,063,617.10	0.00%
39	SAN MATEO PEÑASCO	TLAXIACO	6,788,333.70	0.00	6,788,333.70	0.00%
40	SAN MATEO TLAPILTEPEC	COIXTLAHUACA	1,054,468.80	0.00	1,054,468.80	0.00%
41	SAN MIGUEL ACHIUTLA	TLAXIACO	2,216,772.90	0.00	2,216,772.90	0.00%
42	SAN MIGUEL DEL RÍO	IXTLÁN	846,225.00	0.00	846,225.00	0.00%
43	SAN MIGUEL MIXTEPEC	ZIMATLÁN	11,917,256.40	0.00	11,917,256.40	0.00%
44	SAN MIGUEL PERAS	ZAACHILA	12,999,895.20	0.00	12,999,895.20	0.00%
45	SAN NICOLÁS	MIAHUATLÁN	2,124,040.50	0.00	2,124,040.50	0.00%
46	SAN PABLO COATLÁN	MIAHUATLÁN	9,511,157.03	0.00	9,511,157.03	0.00%
47	SAN PABLO YAGANIZA	VILLA ALTA	2,370,120.30	0.00	2,370,120.30	0.00%
48	SAN PEDRO CAJONOS	VILLA ALTA	1,975,685.40	0.00	1,975,685.40	0.00%
49	SAN PEDRO TEUTILA	CUICATLÁN	11,567,719.79	0.00	11,567,719.79	0.00%

PROG.	MUNICIPIO	DISTRITO	APORTACIONES FISMDF (\$)	INVERSIÓN PÚBLICA (\$)	INGRESO PENDIENTE DE DEVENGAR (\$)	PORCENTAJE DEVENGADO
50	SAN PEDRO YANERI	IXTLÁN	2,275,837.20	0.00	2,275,837.20	0.00%
51	SAN PEDRO YUCUNAMA	TEPOSCOLULA	1,094,481.00	0.00	1,094,481.00	0.00%
52	SAN SEBASTIÁN NICANANDUTA	TEPOSCOLULA	2,993,390.10	0.00	2,993,390.10	0.00%
53	SAN SEBASTIÁN RÍO HONDO	MIAHUATLÁN	11,211,549.30	0.00	11,211,549.30	0.00%
54	SAN SEBASTIÁN TUTLA	CENTRO	4,929,847.20	0.00	4,929,847.20	0.00%
55	SANTA ANA TAVELA	YAUTEPEC	2,453,112.00	0.00	2,453,112.00	0.00%
56	SANTA CRUZ DE BRAVO	SILACAYOÁPAM	1,377,032.40	0.00	1,377,032.40	0.00%
57	SANTA CRUZ MIXTEPEC	ZIMATLÁN	6,286,161.53	0.00	6,286,161.53	0.00%
58	SANTA CRUZ TAYATA	TLAXIACO	2,352,366.90	0.00	2,352,366.90	0.00%
59	SANTA MARÍA ALOTEPEC	MIXE	5,425,344.90	0.00	5,425,344.90	0.00%
60	SANTA MARÍA LA ASUNCIÓN	TEOTITLÁN	12,256,538.40	0.00	12,256,538.40	0.00%
61	SANTA MARÍA DEL ROSARIO	TLAXIACO	1,314,769.50	0.00	1,314,769.50	0.00%
62	SANTA MARÍA LACHIXÍO	SOLA DE VEGA	5,524,255.80	0.00	5,524,255.80	0.00%
63	SANTA MARÍA TEMAXCALTEPEC	JUQUILA	7,842,706.20	0.00	7,842,706.20	0.00%
64	SANTA MARÍA TEPANTLALI	MIXE	12,425,767.20	0.00	12,425,767.20	0.00%
65	SANTA MARÍA TLAHUITOLTEPEC	MIXE	33,568,294.50	0.00	33,568,294.50	0.00%
66	SANTIAGO APÓSTOL	OCOTLÁN	10,919,271.60	0.00	10,919,271.60	0.00%
67	SANTIAGO IHUITLÁN PLUMAS	COIXTLAHUACA	1,474,341.30	0.00	1,474,341.30	0.00%
68	SANTIAGO LAXOPA	IXTLÁN	3,538,755.00	0.00	3,538,755.00	0.00%
69	SANTIAGO MATATLÁN	TLACOLULA	17,861,585.40	0.00	17,861,585.40	0.00%
70	SANTIAGO XANICA	MIAHUATLÁN	9,192,527.10	0.00	9,192,527.10	0.00%
71	SANTIAGO YOSONDÚA	TLAXIACO	17,498,514.60	0.00	17,498,514.60	0.00%
72	SANTIAGO ZOOCHILA	VILLA ALTA	658,740.60	0.00	658,740.60	0.00%
73	SANTO DOMINGO IXCATLÁN	TLAXIACO	3,600,238.50	0.00	3,600,238.50	0.00%
74	SANTO DOMINGO TEPUXTEPEC	MIXE	16,485,849.60	0.00	16,485,849.60	0.00%
75	TANETZE DE ZARAGOZA	VILLA ALTA	4,124,900.70	0.00	4,124,900.70	0.00%
76	TEOCOCUILCO DE MARCOS PÉREZ	IXTLÁN	2,556,798.30	0.00	2,556,798.30	0.00%
77	TEOTONGO	TEPOSCOLULA	2,982,188.70	0.00	2,982,188.70	0.00%
78	LA TRINIDAD VISTA HERMOSA	TEPOSCOLULA	1,367,257.50	0.00	1,367,257.50	0.00%

Fuente: Avances trimestrales de la Cuenta Pública Municipal correspondientes al tercer trimestre del ejercicio fiscal 2022

Son 78 municipios los que no manifiestan avance en la aplicación del recurso de obra pública al cierre del periodo.

3.7 RECURSO DISPONIBLE EN CUENTAS DE EFECTIVO

Del análisis de la información financiera reportada por los municipios, se desprende que, al 30 de septiembre de 2022, disponen de recurso en cuentas de efectivo y bancos por un importe de **\$1,895,535,238.73 (Mil ochocientos noventa y cinco millones quinientos treinta y cinco mil doscientos treinta y ocho pesos 73/100 M.N.)**, como se detalla en relación anexa. (Anexo 4)

NÚMERO DE MUNICIPIOS	CUENTA 1111 EFECTIVO	CUENTA 1112 BANCOS	TOTAL EFECTIVO Y BANCOS AL 30 DE SEPTIEMBRE DE 2022
	11111 CAJA	11121 BANCOS/TESORERIA	
248	\$ 178,381,586.00	\$ 1,717,153,652.73	\$ 1,895,535,238.73

De lo anterior se identifica que los 248 municipios reflejan saldos finales al 30 de septiembre de 2022, en cuentas de efectivo y bancos, importe que constituye el recurso disponible al cierre del mismo y que equivalen al **50.49%** del total de ingresos obtenidos por los 248 municipios al tercer trimestre de 2022.

3.8 REGISTRO PATRIMONIAL

Como resultado del análisis de la información financiera de los **248** municipios con informe presentado, se conoció que registraron el reconocimiento de **bienes muebles** por el importe total de **\$728,835,884.82** (Setecientos veintiocho millones ochocientos treinta y cinco mil ochocientos ochenta y cuatro pesos 82/100 M.N.) y de **bienes inmuebles** por un importe de **\$2,830,852,325.73** (Dos mil ochocientos treinta millones ochocientos cincuenta y dos mil trescientos veinticinco pesos 73/100 M.N.), como se detalla en el **Anexo 5**.

TIPO DE BIENES REGISTRADOS POR 248 MUNICIPIOS	SALDO CONTABLE (\$)
BIENES MUEBLES	728,835,884.82
BIENES INMUEBLES	2,830,852,325.73
TOTAL:	\$3,559,688,210.55

Tratándose de los bienes muebles, se identifica en el registro contable y de inventarios de los municipios enlistados, que presentan registro mínimo de bienes.

PROG.	MUNICIPIO	IMPORTE BIENES MUEBLES (\$)	COMENTARIOS
1	CALIHUALÁ	81,761.00	Registra sillas de auditorio, 3 impresoras y 3 radios portátiles.
2	MIXISTLÁN DE LA REFORMA	57,411.99	Registra 1 escritorio, 1 mueble de cómputo, 2 sillas secretariales, 2 computadoras, 1 impresora, 1 copiadora y 2 teléfonos.
3	SAN NICOLÁS	5,687.50	1 escritorio y 1 silla secretarial
4	SANTA CRUZ DE BRAVO	0.00	No presenta registro
5	SANTIAGO XANICA	31,827.40	Registra 8 sillas, 1 escritorio, 1 computadora, 2 impresoras, 3 micrófonos y 1 bocina

En el caso de los bienes inmuebles, se identifica que los municipios que se relacionan a continuación, presentan inconsistencias de registro, al no realizar la contabilización de los bienes, presentando saldos de \$0.00 (Cero pesos 00/100 M.N.) y los municipios de **Guelatao de Juárez, Santa Magdalena Jicotlán, Santa María Apazco y Santos Reyes Pápalo**, no lo hacen por lo menos a valor catastral, como lo dispone la Ley General de Contabilidad Gubernamental.

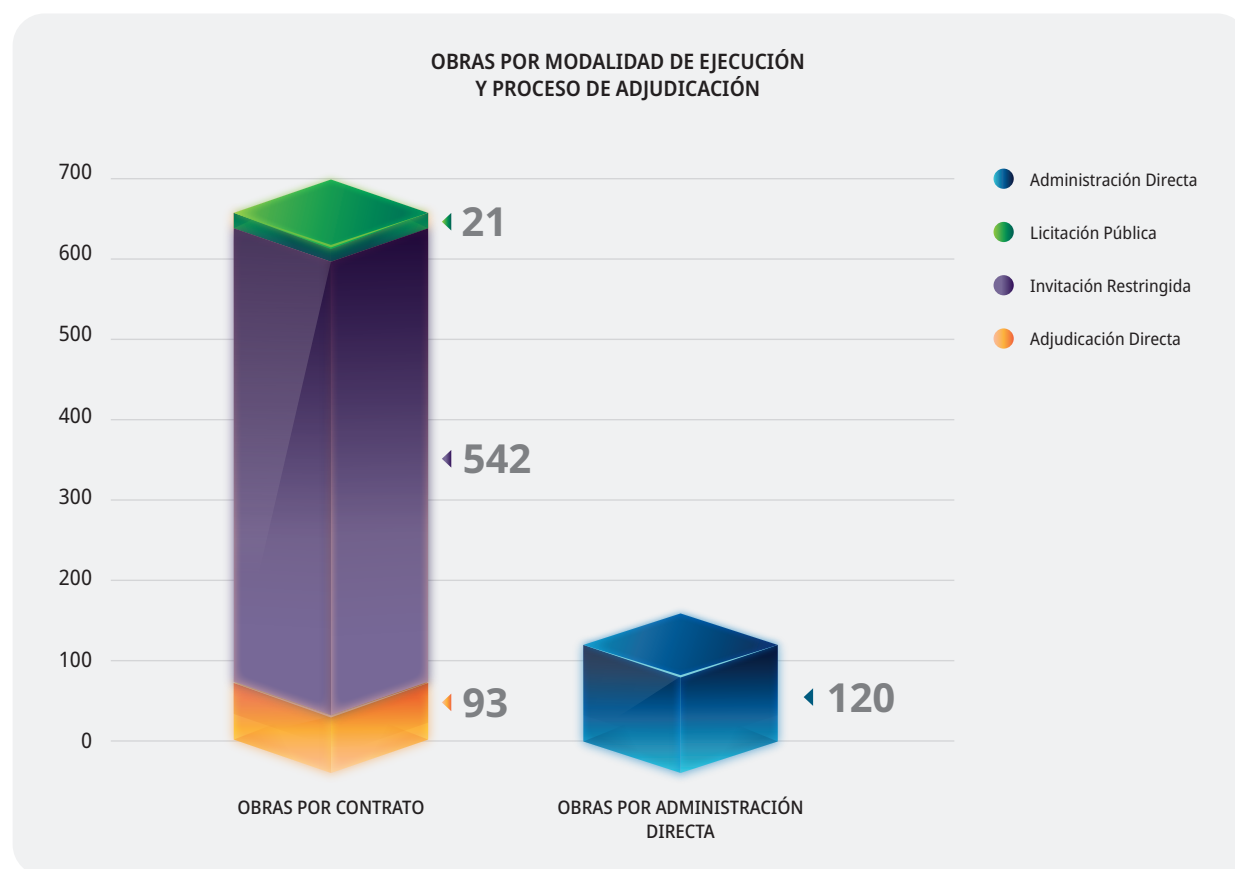
PROG.	MUNICIPIO	IMPORTE BIENES INMUEBLES (\$)	COMENTARIOS
1	GUELATAO DE JUÁREZ	19.00	Registra 19 inmuebles con valor de \$1.00 cada uno
2	SANTA MAGDALENA JICOTLÁN	5.00	Registra 5 inmuebles con valor de \$1.00 cada uno
3	REYES ETLA	0.00	
4	SAN FRANCISCO CHAPULAPA	0.00	
5	SAN JERÓNIMO TECÓATL	0.00	
6	SAN PEDRO YUCUNAMA	0.00	
7	SAN SEBASTIÁN TECOMAXTLAHUACA	0.00	
8	SANTA ANA DEL VALLE	0.00	
9	SANTA CRUZ DE BRAVO	0.00	
10	SANTA MARÍA APAZCO	5.00	Registra 5 inmuebles con valor de \$1.00 cada uno
11	SANTA MARÍA TEMAXCALTEPEC	0.00	
12	SANTA MARÍA YALINA	0.00	
13	SANTIAGO ATITLÁN	0.00	
14	NUEVO ZOQUIÁPAM	0.00	
15	SANTOS REYES PÁPALO	2,503.00	Registra 3 inmuebles con valor de \$1.00, 2 terrenos con valor de \$500.00 y \$2,000.00

Como se aprecia en los concentrados anteriores el municipio de **Santa Cruz de Bravo** no tiene registro de bienes muebles e inmuebles.

3.9 INVERSIÓN PÚBLICA

De la revisión del contenido de la información de las relaciones de obras en proceso y terminadas de cada municipio, integradas en el tercer informe de Avance de la Cuenta Pública al 30 de septiembre 2022, presentados por los 248 municipios, se identifica el registro total de **776** obras públicas al 30 de septiembre de 2022, de las cuales **656** se registraron bajo la modalidad de contrato y **120** obras en la modalidad de administración directa, con un gasto devengado por un importe de **\$920,842,186.29** (Novecientos veinte millones ochocientos cuarenta y dos mil ciento ochenta y seis pesos 29/100 M.N.).

MODALIDAD DE EJECUCIÓN	NÚMERO DE OBRAS	PORCENTAJE
POR CONTRATO	656	84.54%
ADMINISTRACIÓN DIRECTA	120	15.46%
TOTAL	776	100.00%



*Fuente: Relaciones de obras en proceso y terminadas por municipio, integradas en el Tercer Informe de Avance de la Cuenta Pública al 30 de septiembre 2022.

3.9.1 OBRA REGISTRADA POR CONTRATO

Se identifica que **183** municipios presentan en la Relación de Obras en Proceso y Terminadas al 30 de septiembre de 2022, el registro de **656** obras bajo la modalidad de contrato, con recurso presupuestal devengado por un importe de **\$709,066,520.79 (Setecientos nueve millones sesenta y seis mil quinientos veinte pesos 79/100 M.N.)**

Modalidad del Proceso de Adjudicación

Atendiendo a la modalidad del proceso de adjudicación, del total de obras por contrato, **21** fueron adjudicadas por Licitación Pública, **542** por Invitación Restringida y **93** por Adjudicación Directa, como se detalla en seguida:

PROG.	NUM. MUN.	MUNICIPIO	CANTIDAD DE OBRAS POR CONTRATO	MODALIDAD DE ADJUDICACIÓN		
				LICITACIÓN PÚBLICA	INVITACIÓN RESTRINGIDA	ADJUDICACIÓN DIRECTA
1	11	CALIHUALÁ	3	-	1	2
2	16	COICOYÁN DE LAS FLORES	16	-	16	-
3	27	CHIQUIHUITLÁN DE BENITO JUÁREZ	3	-	3	-
4	29	ELOXOCHITLÁN DE FLORES MAGÓN	3	-	2	1
5	35	GUELATAO DE JUÁREZ	3	-	2	1
6	36	GUEVEA DE HUMBOLDT	4	-	3	1
7	37	MESONES HIDALGO	3	-	3	-
8	38	VILLA HIDALGO	4	-	4	-
9	42	IXTLÁN DE JUÁREZ	11	-	9	2
10	45	MAGDALENA APASCO	7	-	6	1
11	46	MAGDALENA JALTEPEC	8	-	8	-
12	47	SANTA MAGDALENA JICOTLÁN	0	-	-	-
13	54	MAGDALENA ZAHUATLÁN	1	-	1	-
14	62	NATIVIDAD	1	-	-	1
15	63	NAZARENO ETLA	3	-	1	2
16	72	SAN JOSÉ DEL PROGRESO	9	-	9	-
17	82	SAN AGUSTÍN CHAYUCO	6	-	6	-
18	83	SAN AGUSTÍN DE LAS JUNTAS	7	-	3	4
19	84	SAN AGUSTÍN ETLA	2	-	1	1
20	85	SAN AGUSTÍN LOXICHA	7	-	7	-
21	87	SAN AGUSTÍN YATARENI	8	-	8	-
22	95	SAN ANDRÉS PAXTLÁN	8	-	8	-
23	97	SAN ANDRÉS SOLAGA	2	-	2	-
24	100	SAN ANDRÉS YAÁ	1	-	1	-
25	101	SAN ANDRÉS ZABACHE	1	-	1	-

PROG.	NUM. MUN.	MUNICIPIO	CANTIDAD DE OBRAS POR CONTRATO	MODALIDAD DE ADJUDICACIÓN		
				LICITACIÓN PÚBLICA	INVITACIÓN RESTRINGIDA	ADJUDICACIÓN DIRECTA
26	104	SAN ANTONINO EL ALTO	0	-	-	-
27	106	SAN ANTONIO ACUTLA	1	-	1	-
28	108	SAN ANTONIO HUIITEPEC	0	-	-	-
29	110	SAN ANTONIO SINICAHUA	4	-	4	-
30	114	SAN BALTAZAR YATZACHI EL BAJO	1	-	1	-
31	115	SAN BARTOLO COYOTEPEC	5	-	4	1
32	118	SAN BARTOLOMÉ QUIALANA	3	3	-	-
33	119	SAN BARTOLOMÉ YUCUAÑE	1	-	1	-
34	131	SAN DIONISIO OCOTEPEC	5	-	5	-
35	132	SAN DIONISIO OCOTLÁN	4	-	3	1
36	137	SAN FRANCISCO CAHUACUÁ	4	-	4	-
37	144	SAN FRANCISCO JALTEPETONGO	1	1	-	-
38	147	SAN FRANCISCO NUXAÑO	1	-	1	-
39	149	SAN FRANCISCO SOLA	3	-	3	-
40	154	SAN ILDEFONSO AMATLÁN	4	-	3	1
41	155	SAN ILDEFONSO SOLA	3	-	3	-
42	156	SAN ILDEFONSO VILLA ALTA	6	-	6	-
43	158	SAN JACINTO TLACOTEPEC	1	-	1	-
44	161	SAN JERÓNIMO SOSOLA	0	-	-	-
45	162	SAN JERÓNIMO TAVICHE	3	-	2	1
46	167	SAN JOSÉ DEL PEÑASCO	5	-	5	-
47	170	SAN JOSÉ LACHIGUIRI	7	-	7	-
48	174	ÁNIMAS TRUJANO	1	-	1	-
49	179	SAN JUAN BAUTISTA JAYACATLÁN	1	-	1	-
50	183	SAN JUAN BAUTISTA TLACHICHILCO	3	-	-	3
51	189	SAN JUAN COMALTEPEC	5	-	4	1
52	190	SAN JUAN COTZOCÓN	4	-	4	-
53	191	SAN JUAN CHICOMEZÚCHIL	0	-	-	-
54	192	SAN JUAN CHILATECA	3	-	2	1
55	195	SAN JUAN DIUXI	3	-	3	-
56	196	SAN JUAN EVANGELISTA ANALCO	1	-	-	1
57	202	SAN JUAN LACHAO	4	-	3	1
58	206	SAN JUAN DE LOS CUÉS	5	-	4	1
59	208	SAN JUAN MIXTEPEC (JUXTLAHUACA)	8	-	8	-
60	209	SAN JUAN MIXTEPEC (MIAHUATLÁN)	1	-	1	-
61	211	SAN JUAN OZOLOTEPEC	3	-	3	-

PROG.	NUM. MUN.	MUNICIPIO	CANTIDAD DE OBRAS POR CONTRATO	MODALIDAD DE ADJUDICACIÓN		
				LICITACIÓN PÚBLICA	INVITACIÓN RESTRINGIDA	ADJUDICACIÓN DIRECTA
62	213	SAN JUAN QUIAHUJE	7	1	5	1
63	215	SAN JUAN SAYULTEPEC	1	-	1	-
64	216	SAN JUAN TABAÁ	1	-	-	1
65	218	SAN JUAN TEITA	1	-	1	-
66	219	SAN JUAN TEITIPAC	6	-	6	-
67	220	SAN JUAN TEPEUXILA	0	-	-	-
68	221	SAN JUAN TEPOSCOLULA	3	-	2	1
69	222	SAN JUAN YAEÉ	2	-	2	-
70	226	SAN LORENZO ALBARRADAS	5	-	4	1
71	229	SAN LORENZO TEXMELUCAN	21	8	5	8
72	235	SAN LUIS AMATLÁN	7	-	7	-
73	236	SAN MARCIAL OZOLOTEPEC	1	-	1	-
74	238	SAN MARTÍN DE LOS CANSECOS	3	-	3	-
75	239	SAN MARTÍN HUAMELÚPAM	0	-	-	-
76	240	SAN MARTÍN ITUNYOSO	4	-	2	2
77	241	SAN MARTÍN LACHILÁ	2	-	2	-
78	243	SAN MARTÍN TILCAJETE	4	-	2	2
79	244	SAN MARTÍN TOXPALAN	6	-	6	-
80	247	CAPULÁLPAM DE MÉNDEZ	1	-	1	-
81	249	SAN MATEO YOLOXOCHTLÁN	2	-	-	2
82	256	SAN MATEO TLAPILTEPEC	1	-	1	-
83	258	SAN MIGUEL ACHIUTLA	1	-	-	1
84	260	SAN MIGUEL ALOÁPAM	2	-	2	-
85	264	SAN MIGUEL CHICAHUA	5	-	5	-
86	266	SAN MIGUEL DEL PUERTO	8	-	7	1
87	267	SAN MIGUEL DEL RÍO	1	-	1	-
88	276	SAN MIGUEL SANTA FLOR	1	-	1	-
89	280	VILLA TALEA DE CASTRO	1	-	-	1
90	281	SAN MIGUEL TECOMATLÁN	1	-	1	-
91	287	SAN MIGUEL TULANCINGO	0	-	-	-
92	288	SAN MIGUEL YOTAO	1	-	1	-
93	292	SAN PABLO CUATRO VENADOS	3	-	3	-
94	296	SAN PABLO MACUILTIANGUIS	3	-	1	2
95	297	SAN PABLO TIJALTEPEC	5	3	2	-
96	301	SAN PEDRO APÓSTOL	3	-	2	1
97	303	SAN PEDRO CAJONOS	1	-	1	-

PROG.	NUM. MUN.	MUNICIPIO	CANTIDAD DE OBRAS POR CONTRATO	MODALIDAD DE ADJUDICACIÓN		
				LICITACIÓN PÚBLICA	INVITACIÓN RESTRINGIDA	ADJUDICACIÓN DIRECTA
98	306	SAN PEDRO EL ALTO	8	-	8	-
99	311	SAN PEDRO JALTEPETONGO	2	-	2	-
100	314	SAN PEDRO JUCHATENGO	1	-	1	-
101	316	SAN PEDRO MÁRTIR QUIECHAPA	3	-	3	-
102	317	SAN PEDRO MÁRTIR YUCUXACO	1	-	1	-
103	321	SAN PEDRO NOPALA	1	-	1	-
104	328	SAN PEDRO TAVICHE	1	-	1	-
105	332	SAN PEDRO TOPILETEPEC	2	-	2	-
106	336	SAN PEDRO YÓLOX	6	-	6	-
107	343	SAN SEBASTIÁN ABASOLO	3	-	3	-
108	344	SAN SEBASTIÁN COATLÁN	5	-	5	-
109	346	SAN SEBASTIÁN NICANANDUTA	1	-	1	-
110	348	SAN SEBASTIÁN TECOMAXTLAHUACA	15	-	3	12
111	350	SAN SEBASTIÁN TUTLA	1	-	1	-
112	353	SANTA ANA	3	-	3	-
113	356	SANTA ANA DEL VALLE	0	-	-	-
114	359	SANTA ANA YARENI	1	-	1	-
115	362	SANTA CATARINA CUIXTLA	2	-	2	-
116	366	SANTA CATARINA LOXICHA	6	-	6	-
117	368	SANTA CATARINA MINAS	3	-	3	-
118	370	SANTA CATARINA TAYATA	1	-	1	-
119	379	SANTA CRUZ NUNDACO	3	1	2	-
120	382	SANTA CRUZ TACAHAJA	2	-	2	-
121	386	SANTA CRUZ ZENZONTEPEC	15	-	15	-
122	389	SANTA INÉS YATZECHE	2	-	2	-
123	391	SANTA LUCÍA MIAHUATLÁN	8	-	8	-
124	392	SANTA LUCÍA MONTEVERDE	7	-	7	-
125	393	SANTA LUCÍA OCOTLÁN	4	-	4	-
126	395	SANTA MARÍA APAZCO	3	-	3	-
127	399	SANTA MARÍA ATZOMPA	32	-	25	7
128	403	SANTA MARÍA COYOTEPEC	1	-	1	-
129	404	SANTA MARÍA CHACHOÁPAM	1	-	1	-
130	406	SANTA MARÍA CHILCHOTLA	4	-	4	-
131	409	SANTA MARÍA DEL TULE	4	-	2	2
132	410	SANTA MARÍA ECATEPEC	5	-	3	2
133	419	SANTA MARÍA JALTIANGUIS	2	-	1	1

PROG.	NUM. MUN.	MUNICIPIO	CANTIDAD DE OBRAS POR CONTRATO	MODALIDAD DE ADJUDICACIÓN		
				LICITACIÓN PÚBLICA	INVITACIÓN RESTRINGIDA	ADJUDICACIÓN DIRECTA
134	423	SANTA MARÍA NDUAYACO	2	-	-	2
135	424	SANTA MARÍA OZOLOTEPEC	2	-	2	-
136	425	SANTA MARÍA PÁPALO	5	-	5	-
137	426	SANTA MARÍA PEÑALES	19	-	16	3
138	428	SANTA MARÍA QUIEGOLANI	3	-	3	-
139	432	SANTA MARÍA TEMAXCALAPA	2	-	2	-
140	442	SANTA MARÍA YALINA	1	-	1	-
141	443	SANTA MARÍA YAVESÍA	1	-	1	-
142	445	SANTA MARÍA YOSOYÚA	4	-	4	-
143	448	SANTA MARÍA ZANIZA	0	-	-	-
144	449	SANTA MARÍA ZOQUITLÁN	5	-	5	-
145	451	SANTIAGO APOALA	4	-	3	1
146	454	SANTIAGO ATITLÁN	4	-	4	-
147	457	SANTIAGO CAMOTLÁN	8	-	7	1
148	458	SANTIAGO COMALTEPEC	2	-	2	-
149	463	SANTIAGO HUAUCLILLA	2	-	-	2
150	465	SANTIAGO IXCUINTEPEC	1	-	1	-
151	470	SANTIAGO LACHIGUIRI	6	2	4	-
152	477	SANTIAGO MINAS	2	-	1	1
153	481	SANTIAGO NUYOÓ	2	-	2	-
154	487	SANTIAGO TENANGO	2	2	-	-
155	488	SANTIAGO TEPETLAPA	0	-	-	-
156	490	SANTIAGO TEXCALCINGO	2	-	1	1
157	493	SANTIAGO TILLO	2	-	1	1
158	497	SANTIAGO YAITEPEC	3	-	2	1
159	502	SANTIAGO ZACATEPEC	4	-	4	-
160	504	NUEVO ZOQUIÁPAM	1	-	1	-
161	509	SANTO DOMINGO DE MORELOS	2	-	2	-
162	512	SANTO DOMINGO OZOLOTEPEC	2	-	2	-
163	514	SANTO DOMINGO ROAYAGA	2	-	2	-
164	516	SANTO DOMINGO TEJOMULCO	2	-	2	-
165	518	SANTO DOMINGO TLATAYÁPAM	1	-	1	-
166	519	SANTO DOMINGO TOMALTEPEC	2	-	2	-
167	522	SANTO DOMINGO XAGACÍA	5	-	5	-
168	524	SANTO DOMINGO YODOHINO	1	-	1	-
169	527	SANTOS REYES PÁPALO	3	-	3	-

PROG.	NUM. MUN.	MUNICIPIO	CANTIDAD DE OBRAS POR CONTRATO	MODALIDAD DE ADJUDICACIÓN		
				LICITACIÓN PÚBLICA	INVITACIÓN RESTRINGIDA	ADJUDICACIÓN DIRECTA
170	528	SANTOS REYES TEPEJILLO	1	-	1	-
171	532	SANTO TOMÁS OCOTEPEC	5	-	5	-
172	533	SANTO TOMÁS TAMAZULAPAN	2	-	2	-
173	534	SAN VICENTE COATLÁN	4	-	4	-
174	535	SAN VICENTE LACHIXÍO	3	-	3	-
175	538	SITIO DE XITLAPEHUA	2	-	2	-
176	542	TANICHE	1	-	1	-
177	546	TEOTITLÁN DEL VALLE	3	-	3	-
178	550	SAN JERÓNIMO TLACOCHAHUAYA	7	-	6	1
179	552	TLACOTEPEC PLUMAS	1	-	1	-
180	553	TLALIXTAC DE CABRERA	12	-	10	2
181	560	VILLA DÍAZ ORDAZ	4	-	4	-
182	563	YOGANA	2	-	2	-
183	566	SAN MATEO YUCUTINDOÓ	2	-	1	1
		TOTALES	656	21	542	93

*Fuente: Relaciones de obras en proceso y terminadas de cada municipio, integradas en el Tercer Informe de Avance de la Cuenta Pública al 30 de septiembre 2022.

De los datos anteriores, se obtiene de los **183** municipios que muestran registro de obras bajo la modalidad de contrato, **177** excedieron el porcentaje máximo del 30 por ciento permitido en la Ley de Obras Públicas y Servicios Relacionados del Estado de Oaxaca para efectuar excepciones a la licitación pública, **175** municipios registraron el 100 por ciento de recursos devengados bajo excepción a la licitación pública, y los municipios de **San Juan Quiahije y San Pablo Tijaltepec**, a pesar de registrar obras bajo la modalidad de Licitación Pública, no cumplieron con el 30 por ciento máximo de los recursos devengados contratados para excepción a la licitación pública.

Únicamente **8** municipios registraron obra contratada con la modalidad de contratación por Licitación Pública: **San Bartolomé Quialana, San Francisco Jaltepetongo, San Juan Quiahije, San Lorenzo Texmelucan, San Pablo Tijaltepec, Santa Cruz Nundaco, Santiago Lachiguiri y Santiago Tenango**. Los municipios de **San Bartolomé Quialana, San Francisco Jaltepetongo, San Lorenzo Texmelucan, Santa Cruz Nundaco, Santiago Lachiguiri y Santiago Tenango** son los únicos que dieron cumplimiento a la Ley de Obras Públicas y Servicios Relacionados del Estado de Oaxaca, al respetar el porcentaje máximo del 30 por ciento para obras por excepción a la licitación pública.

3.9.2. OBRA POR ADMINISTRACIÓN DIRECTA

Por otra parte, se conoció que **48** municipios también reflejaron registro en la Relación de obras en proceso y terminadas al 30 de septiembre de 2022, de obra pública ejecutada bajo la modalidad de Administración Directa, con una afectación presupuestal por un importe de **\$211,775,665.50 (Doscientos once millones setecientos setenta y cinco mil seiscientos sesenta y cinco pesos 50/100 M.N.)**.

A efecto de constatar que los municipios cuentan con los elementos necesarios, consistentes en maquinaria, equipo de construcción y vehículos para acarreos, para la ejecución de obra en la modalidad de administración directa, se efectuó el análisis de inventarios de bienes muebles reportados por los municipios, identificando que **18** reportan maquinaria y vehículos suficientes en relación con el número de obras registradas para su ejecución.

PROG.	MUNICIPIO CON OBRA POR ADMINISTRACIÓN DIRECTA	NÚMERO DE OBRAS POR ADMINISTRACIÓN DIRECTA
1	SANTA MAGDALENA JICOTLÁN	1
2	SAN JOSÉ DEL PROGRESO	1
3	SAN ANDRÉS PAXTLÁN	6
4	SAN ANTONIO HUITEPEC	3
5	SAN BARTOLO COYOTEPEC	1
6	SAN DIONISIO OCOTEPEC	9
7	SAN FRANCISCO CAHUACUÁ	4
8	SAN ILDEFONSO AMATLÁN	2
9	SAN JUAN BAUTISTA JAYACATLÁN	1
10	SAN JUAN EVANGELISTA ANALCO	1
11	SAN JUAN QUIAHUJE	2
12	SAN JUAN TABAÁ	1
13	SAN MARTÍN HUAMELÚLPAM	3
14	SAN SEBASTIÁN COATLÁN	1
15	SANTA CATARINA CUIXTLA	1
16	SANTA MARÍA NDUAYACO	1
17	SANTA MARÍA PEÑOLES	6
18	VILLA DÍAZ ORDAZ	1

***Fuente:** Relación de obras en proceso y terminadas integradas por municipio, en el Tercer Informe de Avance de la Cuenta Pública al 30 de septiembre 2022 e Inventario de Bienes Muebles al 30 de septiembre de 2022

Por otra parte, se identificó que **12** de los municipios que registraron obra por administración directa, no presentan en el inventario de bienes muebles maquinaria pesada de construcción y vehículos de acarreos, y **18** municipios no reflejan inventario para ejecución de obra:

PROG.	MUNICIPIO	NÚM. DE OBRAS POR ADMON. DIRECTA	OBSERVACIONES
1	SAN JOSÉ DEL PEÑASCO	2	No registra inventario de maquinaria pesada de construcción
2	VILLA TALEA DE CASTRO	3	
3	SANTIAGO ZACATEPEC	7	
4	SAN VICENTE LACHIXÍO	3	
5	SAN ANTONINO EL ALTO	8	No registra inventario de vehículos para acarreos.
6	SAN ANTONIO ACUTLA	1	
7	SAN JUAN BAUTISTA TLACHICHILCO	1	
8	SAN JUAN CHICOMEZÚCHIL	1	
9	SAN MIGUEL TULANCINGO	2	
10	SANTA ANA DEL VALLE	1	
11	SANTA MARÍA ZANIZA	1	
12	SANTA MARÍA ZOQUITLÁN	2	
13	GUELATAO DE JUÁREZ	2	No registra inventario de maquinaria pesada de construcción y de vehículos para acarreos para la realización de las obras.
14	SAN JERÓNIMO SOSOLA	5	
15	SAN JUAN LACHAO	6	
16	SAN JUAN MIXTEPEC (MIAHUATLÁN)	1	
17	SAN JUAN TEPEUXILA	3	
18	SAN MIGUEL ALOÁPAM	2	
19	SAN PEDRO JUCHATENGO	1	
20	SAN PEDRO NOPALA	1	
21	SANTA LUCÍA MIAHUATLÁN	1	
22	SANTA MARÍA CHILCHOTLA	8	
23	SANTA MARÍA PÁPALO	1	
24	SANTIAGO APOALA	1	
25	SANTIAGO CAMOTLÁN	4	
26	SANTIAGO TEPETLAPA	1	
27	SANTIAGO TEXCALCINGO	2	
28	NUEVO ZOQUIÁPAM	1	
29	SANTO TOMÁS OCOTEPEC	1	
30	SANTO TOMÁS TAMAZULAPAN	2	

*Fuente: Relación de obras en proceso y terminadas integradas en el Tercer Informe de Avance de la Cuenta Pública al 30 de septiembre 2022 e Inventario de Bienes Muebles al 30 de septiembre de 2022

3.9.3. OBRAS PÚBLICAS POR FUENTE DE FINANCIAMIENTO

a) OBRA CON AFECTACIÓN AL FONDO DE APORTACIONES PARA LA INFRAESTRUCTURA SOCIAL MUNICIPAL Y DE LAS DEMARCACIONES TERRITORIALES DEL DISTRITO FEDERAL 2022 (FISM-DF).

De la información de la Relación de Obras en proceso y terminadas, se identificó que del total de **776** obras públicas reportadas, **665** equivalentes al porcentaje del **85.70%** de las obras, fueron registradas con afectación a los recursos del Fondo de Aportaciones para la Infraestructura Social Municipal y de las Demarcaciones Territoriales del Distrito Federal (FISM-DF) comprendido en el Fondo de Aportaciones para la Infraestructura Social (FAIS).

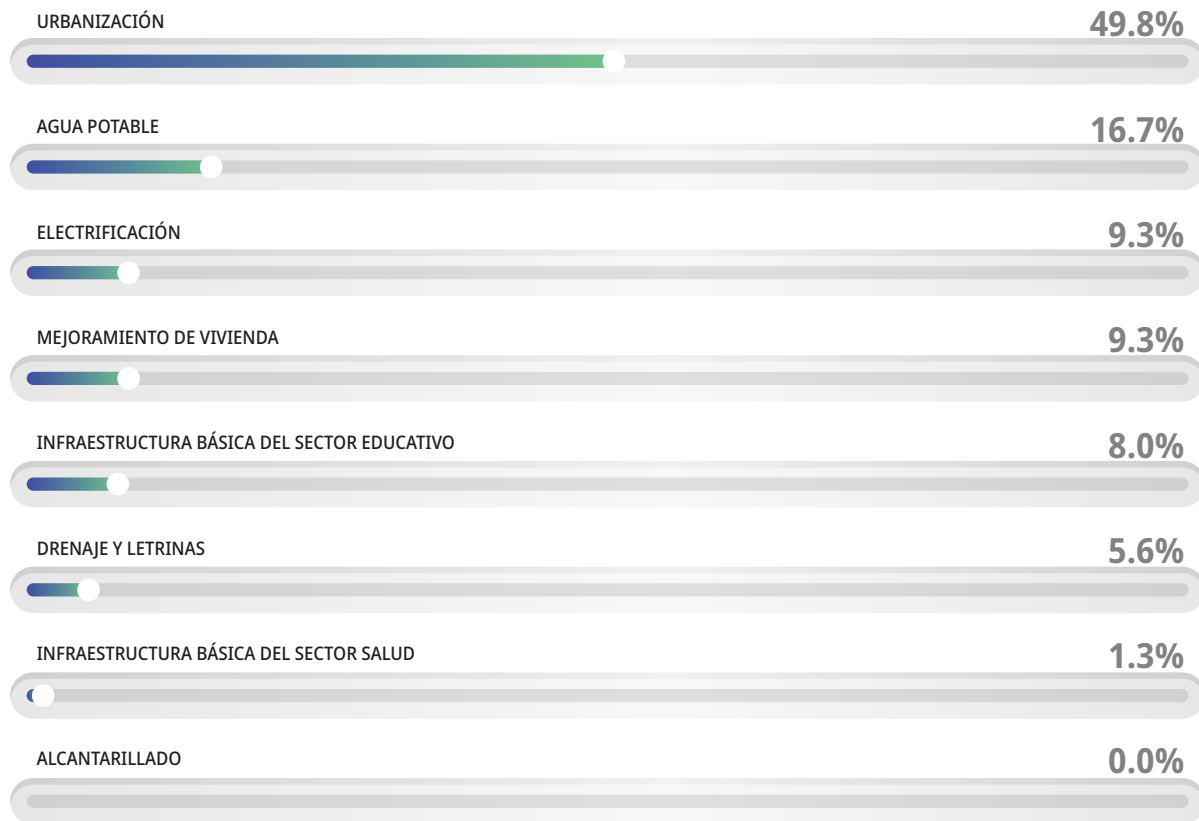
Acorde a lo dispuesto en el artículo 33 de la Ley de Coordinación Fiscal, se analizó la clasificación de las obras por rubro de aplicación, sobresaliendo los rubros de Urbanización y Agua potable con los más altos porcentajes de priorización para la atención del rezago social.

En tanto que en el rubro de alcantarillado no se ha reportado aplicación de recursos del FISMDF para la ejecución de obras durante el periodo.

CLASIFICACIÓN POR RUBRO DE OBRAS CON RECURSOS DEL FISM-DF 665 OBRAS							
URBANIZACIÓN	AGUA POTABLE	DRENAJE Y LETRINAS	ELECTRIFICACIÓN	MEJORAMIENTO DE VIVIENDA	INFRAESTRUCTURA BÁSICA DEL SECTOR EDUCATIVO	INFRAESTRUCTURA BÁSICA DEL SECTOR SALUD	ALCANTARILLADO
331	111	37	62	62	53	9	0
49.8%	16.7%	5.6%	9.3%	9.3%	8.0%	1.3%	0.0%

*Fuente: Relación de obras en proceso y terminadas integradas en la Cuenta Pública al 30 de septiembre 2022.

De manera gráfica se ilustran las obras por rubro de aplicación:



Fuente: Relación de obras en proceso y terminadas integradas en el Tercer Informe de Avance de la Cuenta Pública al 30 de septiembre 2022

b) OBRA CON AFECTACIÓN A FUENTES DE FINANCIAMIENTO DISTINTAS AL FISM-DF

Del análisis de la información de obras integradas en la Relación de Obras en Proceso y Terminadas, se identifica en **56** municipios, el registro de obras públicas con fuentes de financiamiento diversas al Fondo de Aportaciones para la Infraestructura Social Municipal y de las Demarcaciones Territoriales del Distrito Federal (FISM DF), tales como Participaciones Federales, Fondo de Aportaciones para el Fortalecimiento de los Municipios y de las Demarcaciones Territoriales del Distrito Federal, convenios federales, convenios estatales y recursos fiscales, por un importe de egreso devengado de **\$229,854,854.19** (Doscientos veintinueve millones ochocientos cincuenta y cuatro mil ochocientos cincuenta y cuatro pesos 19/100 M.N.), como se ilustra enseguida:

MUNICIPIOS CON REGISTRO DE OBRA CON FUENTE DE FINANCIAMIENTO DISTINTA A FISM DF							
PROG.	MUNICIPIO	PARTICIPACIONES (RAMO 28) (\$)	APORTACIONES (RAMO 33 FONDO IV) (\$)	CONVENIOS FEDERALES (\$)	CONVENIOS ESTATALES (\$)	RECURSOS FISCALES (\$)	TOTAL GENERAL (\$)
1	CHIQUIHUITLÁN DE BENITO JUÁREZ		222,381.62				222,381.62
2	GUELATAO DE JUÁREZ			4,864,095.43			4,864,095.43
3	VILLA HIDALGO		417,600.00				417,600.00
4	IXTLÁN DE JUÁREZ		0.00			412,795.24	412,795.24
5	MAGDALENA APASCO	1,874,460.40				1,391,188.33	3,265,648.73
6	MAGDALENA JALTEPEC	910,297.90	743,805.09				1,654,102.99
7	SANTA MAGDALENA JICOTLÁN			2,940,000.00			2,940,000.00
8	NAZARENO ETLA					279,318.07	279,318.07
9	SAN JOSÉ DEL PROGRESO					6,820,316.67	6,820,316.67
10	SAN AGUSTÍN CHAYUCO			1,199,999.94			1,199,999.94
11	SAN AGUSTÍN DE LAS JUNTAS		183,117.40			267,992.47	451,109.87
12	SAN AGUSTÍN YATARENI	3,706,175.95	1,817,731.69				5,523,907.64
13	SAN ANDRÉS PAXTLÁN			4,040,154.52			4,040,154.52
14	SAN ANTONIO HUIITEPEC			14,050,379.83			14,050,379.83
15	SAN ANTONIO SINICAHUA		458,538.01				458,538.01
16	SAN BARTOLO COYOTEPEC	330,020.15					330,020.15
17	SAN BARTOLOMÉ QUIALANA					775,570.12	775,570.12
18	SAN DIONISIO OCOTEPEC	344,035.83	274,959.01			1,664,745.20	2,283,740.04
19	SAN FRANCISCO CAHUACUÁ	191,245.01	722,261.20	21,612,354.45			22,525,860.66
20	SAN FRANCISCO SOLA		343,107.12				343,107.12
21	SAN ILDEFONSO VILLA ALTA		524,363.39				524,363.39
22	SAN JOSÉ DEL PEÑASCO		229,424.27				229,424.27
23	SAN JUAN BAUTISTA JAYACATLÁN			19,630,192.20			19,630,192.20
24	SAN JUAN CHILATECA	678,125.93	369,426.55			360,199.99	1,407,752.47
25	SAN JUAN DIUXI	352,394.08					352,394.08
26	SAN JUAN MIXTEPEC (MIAHUATLÁN)			12,714,868.11			12,714,868.11
27	SAN JUAN QUIAHUJE		555,622.23				555,622.23
28	SAN JUAN SAYULTEPEC	178,800.00					178,800.00
29	SAN JUAN TABAÁ	970,404.50					970,404.50
30	SAN LORENZO TEXMELUCAN	941,227.63	3,528,867.26		2,869,856.08		7,339,950.97

MUNICIPIOS CON REGISTRO DE OBRA CON FUENTE DE FINANCIAMIENTO DISTINTA A FISM DF							
PROG.	MUNICIPIO	PARTICIPACIONES (RAMO 28) (\$)	APORTACIONES (RAMO 33 FONDO IV) (\$)	CONVENIOS FEDERALES (\$)	CONVENIOS ESTATALES (\$)	RECURSOS FISCALES (\$)	TOTAL GENERAL (\$)
31	SAN MARTÍN HUAMELÚLPAM		165,030.55				165,030.55
32	SAN MARTÍN TILCAJETE	261,000.00				52,200.00	313,200.00
33	CAPULÁLPAM DE MÉNDEZ					497,104.07	497,104.07
34	SAN MIGUEL ALOÁPAM		322,038.42				322,038.42
35	VILLA TALEA DE CASTRO	449,000.02	400,745.50	266,031.57			1,115,777.09
36	SAN MIGUEL TULANCINGO			6,909,229.54			6,909,229.54
37	SAN PABLO TIJALTEPEC		342,967.01	0.00	0.00		342,967.01
38	SAN PEDRO YÓLOX	375,000.00					375,000.00
39	SAN SEBASTIÁN COATLÁN			7,202,641.76			7,202,641.76
40	SANTA CATARINA CUIXTLA			623,726.75			623,726.75
41	SANTA CRUZ TACAHAUA	145,839.55	300,000.00				445,839.55
42	SANTA MARÍA ATZOMPA	2,498,869.43	7,586,150.44			1,103,939.45	11,188,959.32
43	SANTA MARÍA COYOTEPEC		1,016,953.95				1,016,953.95
44	SANTA MARÍA DEL TULE	193,452.79				244,749.66	438,202.45
45	SANTA MARÍA JALTIANGUIS					139,406.25	139,406.25
46	SANTA MARÍA PÁPALO			13,171,705.11			13,171,705.11
47	SANTA MARÍA PEÑOLES			15,648,543.93			15,648,543.93
48	SANTA MARÍA YALINA		78,563.70				78,563.70
49	SANTA MARÍA ZOQUITLÁN		298,028.59				298,028.59
50	SANTIAGO ATITLÁN	401,000.35	900,756.00				1,301,756.35
51	SANTIAGO CAMOTLÁN		856,224.93	13,137,315.00			13,993,539.93
52	SANTIAGO LACHIGUIRI			3,136,188.04			3,136,188.04
53	SANTIAGO ZACATEPEC		984,008.33				984,008.33
54	SAN VICENTE LACHIXÍO	1,473,151.23	1,152,753.87				2,625,905.10
55	SAN JERÓNIMO TLACOCHAHUAYA	1,461,621.29	0.00			384,815.90	1,846,437.19
56	TLALIXTAC DE CABRERA	6,672,819.69	8,070,516.91		4,974,283.24	9,194,062.50	28,911,682.34
	TOTAL GENERAL	\$24,408,941.73	\$32,865,943.04	\$141,147,426.18	\$7,844,139.32	\$23,588,403.92	\$229,854,854.19

3.9.4 MUNICIPIOS QUE NO PRESENTAN REGISTRO DE OBRA PÚBLICA

Al 30 de septiembre de 2022, se identifica que **65** municipios no presentan registro de obra pública con egreso devengado, con ninguna fuente de financiamiento, no obstante que han recibido recursos por concepto de aportaciones del Ramo General 33 Fondo de Aportaciones para la Infraestructura Social Municipal y de las Demarcaciones Territoriales del Distrito Federal (FISM-DF) y que han transcurrido tres trimestres del ejercicio fiscal.

65 MUNICIPIOS SIN REGISTRO DE OBRA PÚBLICA		
PROG.	CLAVE MPIO.	MUNICIPIO
1	17	LA COMPAÑÍA
2	18	CONCEPCIÓN BUENAVISTA
3	22	COSOLTEPEC
4	50	MAGDALENA PEÑASCO
5	60	MIXISTLÁN DE LA REFORMA
6	71	PLUMA HIDALGO
7	77	REYES ETLA
8	93	SAN ANDRÉS LAGUNAS
9	94	SAN ANDRÉS NUXIÑO
10	105	SAN ANTONINO MONTE VERDE
11	120	SAN BARTOLOMÉ ZOOGOCHO
12	129	SAN CRISTÓBAL SUCHIXTLAHUACA
13	133	SAN ESTEBAN ATATLAHUCA
14	138	SAN FRANCISCO CAJONOS
15	139	SAN FRANCISCO CHAPULAPA
16	142	SAN FRANCISCO HUEHUETLÁN
17	151	SAN FRANCISCO TEOPAN
18	153	SAN GABRIEL MIXTEPEC
19	163	SAN JERÓNIMO TECÓATL
20	164	SAN JORGE NUCHITA
21	172	SAN JUAN ACHIUTLA
22	175	SAN JUAN BAUTISTA ATATLAHUCA
23	201	SAN JUAN JUQUILA VIJANOS
24	203	SAN JUAN LACHIGALLA
25	204	SAN JUAN LAJARCIA
26	207	SAN JUAN MAZATLÁN
27	223	SAN JUAN YATZONA
28	231	SAN LUCAS CAMOTLÁN
29	246	SAN MATEO CAJONOS
30	250	SAN MATEO ETLATONGO
31	251	SAN MATEO NEJÁPAM
32	252	SAN MATEO PEÑASCO
33	271	SAN MIGUEL MIXTEPEC

65 MUNICIPIOS SIN REGISTRO DE OBRA PÚBLICA		
PROG.	CLAVE MPIO.	MUNICIPIO
34	273	SAN MIGUEL PERAS
35	289	SAN NICOLÁS
36	291	SAN PABLO COATLÁN
37	299	SAN PABLO YAGANIZA
38	330	SAN PEDRO TEUTILA
39	335	SAN PEDRO YANERI
40	341	SAN PEDRO YUCUNAMA
41	347	SAN SEBASTIÁN RÍO HONDO
42	357	SANTA ANA TAVELA
43	376	SANTA CRUZ DE BRAVO
44	378	SANTA CRUZ MIXTEPEC
45	383	SANTA CRUZ TAYATA
46	394	SANTA MARÍA ALOTEPEC
47	396	SANTA MARÍA LA ASUNCIÓN
48	408	SANTA MARÍA DEL ROSARIO
49	420	SANTA MARÍA LACHIXÍO
50	433	SANTA MARÍA TEMAXCALTEPEC
51	435	SANTA MARÍA TEPANTLALI
52	437	SANTA MARÍA TLAHUITOLTEPEC
53	452	SANTIAGO APÓSTOL
54	464	SANTIAGO IHUITLÁN PLUMAS
55	473	SANTIAGO LAXOPA
56	475	SANTIAGO MATATLÁN
57	495	SANTIAGO XANICA
58	500	SANTIAGO YOSONDÚA
59	503	SANTIAGO ZOOCHILA
60	510	SANTO DOMINGO IXCATLÁN
61	517	SANTO DOMINGO TEPUXTEPEC
62	541	TANETZE DE ZARAGOZA
63	544	TEOCOCUILCO DE MARCOS PÉREZ
64	547	TEOTONGO
65	556	LA TRINIDAD VISTA HERMOSA

*Fuente: Relación de obras en proceso y terminadas integradas en el Tercer Informe de Avance de la Cuenta Pública al 30 de septiembre 2022

3.9.5. VINCULACIÓN DE LA OBRA PÚBLICA CON LOS PROGRAMAS PRESUPUESTALES MUNICIPALES

La totalidad de la obra pública registrada se analizó en el contexto de los Programas Presupuestales Municipales en que fueron consideradas, obteniéndose que el recurso fue aplicado principalmente para obras relacionadas con Programas de Desarrollo Social y Humano, Educación, Salud, Vivienda y Servicios Básicos, Cultura, Gobierno Moderno, Seguridad Ciudadana, Desarrollo Rural, Turismo, Comunicaciones y Transportes, Impulso a la Economía, Medio Ambiente y Desarrollo Urbano y Ordenamiento Territorial.

No.	NOMBRE DEL PROGRAMA PRESUPUESTARIO	NÚM. DE OBRAS REGISTRADAS
1	DESARROLLO SOCIAL Y HUMANO	43
2	EDUCACIÓN	49
3	SALUD	7
4	VIVIENDA Y SERVICIOS BÁSICOS	287
5	CULTURA	7
6	GOBIERNO MODERNO	56
7	SEGURIDAD CIUDADANA	2
8	DESARROLLO RURAL	3
9	TURISMO	1
10	COMUNICACIONES Y TRANSPORTES	182
11	IMPULSO A LA ECONOMÍA	1
12	MEDIO AMBIENTE	2
13	DESARROLLO URBANO Y ORDENAMIENTO TERRITORIAL	136
TOTAL DE OBRAS POR PROGRAMA		776

Los programas con mayor número de obras integradas son Vivienda y Servicios Básicos con un porcentaje del **36.98%**, Comunicaciones y Transportes con **23.45%** y Desarrollo Urbano y Ordenamiento Territorial con el **17.53%** del total de obras con gasto devengado al 30 de septiembre de 2022.

3.10 DEUDA PÚBLICA

Con la finalidad de constatar las obligaciones de pasivo derivadas de financiamiento a cargo de los **248** entes municipales que presentaron los Informes de Avance de las Cuentas Públicas Municipales, correspondientes al tercer trimestre de 2022, en términos de las disposiciones establecidas, se efectuó el análisis a la información financiera contenida en el Estado de Actividades, Estado de Situación Financiera, Estado Analítico del ejercicio del Presupuesto de Egresos y Estado Analítico de la Deuda y Otros Pasivos del 01 de enero al 30 de septiembre de 2022, con el propósito de identificar si los municipios contrataron financiamiento interno en su modalidad de deuda pública y obligaciones de pago y si dieron cumplimiento a la Ley de Disciplina Financiera de las Entidades Federativas y los Municipios, del análisis anterior, se comprobó que al 30 de septiembre de 2022, ningún municipio registró deuda pública.

Información que se corroboró de la consulta efectuada en el Registro Público Único de Financiamientos y Obligaciones de la Secretaría de Hacienda y Crédito Público y en el Registro Estatal de Financiamientos y Obligaciones de Oaxaca de la Secretaría de Finanzas del Poder Ejecutivo del Estado de Oaxaca.


No obstante lo anterior, del análisis a la información financiera contenida en el Estado de Actividades, Estado de Situación Financiera, Estado Analítico del ejercicio del Presupuesto de Egresos, Estado Analítico de la Deuda y Otros Pasivos y Balanza de Comprobación del 01 de enero al 30 de septiembre de 2022, se conoció que los municipios de Pluma Hidalgo, San Agustín Chayuco, San Pablo Coatlán y Santa Inés Yatzeche efectuaron el registro de pagos a capital y de intereses al 30 de septiembre de 2022 por un monto total de **\$6,301,809.25** (Seis millones trescientos un mil ochocientos nueve pesos 25/100 M.N.) y **\$250,479.34 (Doscientos cincuenta mil cuatrocientos setenta y nueve pesos 34/100 M.N.)**, respectivamente, derivado de la contratación de deuda pública en el ejercicio fiscal 2021, como se detalla a continuación:

PROG.	CLAVE MUNICIPIO	MUNICIPIO	PAGOS A CAPITAL AMORTIZACIONES (\$)	PAGOS DE INTERESES
1	71	PLUMA HIDALGO	2,058,895.70	88,179.31
2	82	SAN AGUSTÍN CHAYUCO	1,075,412.80	46,752.56
3	291	SAN PABLO COATLÁN	2,291,828.81	95,588.55
4	389	SANTA INÉS YATZECHÉ	875,671.94	19,958.92
SUMA			\$6,301,809.25	\$250,479.34

4

IDENTIFICACIÓN DE LOS
RIESGOS RELEVANTES
EN EL ANÁLISIS DEL
AVANCE DE LAS
CUENTAS PÚBLICAS
MUNICIPALES

—
TERCER TRIMESTRE 2022



4. IDENTIFICACIÓN DE LOS RIESGOS RELEVANTES EN EL ANÁLISIS DEL AVANCE DE LAS CUENTAS PÚBLICAS MUNICIPALES

4.1 IDENTIFICACIÓN DE LOS RIESGOS RELEVANTES

Una vez concluido el análisis de la información contable y presupuestal integrada en los informes de Avance de las Cuentas Públicas relativos al tercer trimestre del ejercicio 2022, de los 248 municipios que lo presentaron con oportunidad al 15 de octubre de 2022, se identifican los riesgos más relevantes.


Riesgos identificados:

1. Como resultado del análisis del cumplimiento ante el Órgano Superior de Fiscalización del Estado de la entrega de la copia del Presupuesto de Egresos Aprobado por los municipios para el ejercicio fiscal 2022, se identificó que 12 municipios no hicieron entrega de dicho documento y 242 no han presentado a la fecha copia de las modificaciones efectuadas al Presupuesto de Egresos, debidamente autorizados y publicados; documentos que acreditan que el ejercicio del recurso público está sujeto al destino y disposiciones establecidas en el Presupuesto de Egresos Autorizado por el Ayuntamiento de los municipios.
2. Se analizaron los ingresos recaudados, ministrados y obtenidos por los 248 municipios que presentaron el Tercer Informe de Avance de la Cuenta Pública, constatando un registro en la recaudación de ingresos de gestión poco representativo, ya que 231 municipios, que constituyen el 93.14 por ciento de los municipios cuya información se analiza, reportan un porcentaje de recaudación menor al 10 por ciento, lo que significa una alta dependencia económica de los recursos que por concepto de participaciones y aportaciones reciben de la federación, ya que los ingresos de gestión constituyen el 3.47% del total de ingresos percibidos.
3. Se detectaron 3 municipios con ingresos recaudados menores en relación al registro de los egresos devengados, lo que puede representar debilidad en el control interno y riesgo en la aplicación de los recursos públicos recaudados y obtenidos por los entes municipales, así como de la calendarización de recursos programada.

4. Del análisis al ejercicio del Presupuesto de Egresos, se identifica que 72 municipios muestran un gasto devengado menor al 50 por ciento de los ingresos recaudados, lo que puede incidir en la oportuna aplicación de los recursos conforme a la programación y calendarización asignada a los recursos para el cumplimiento de los objetivos proyectados en el ejercicio. Incluso 3 municipios reflejan un gasto menor al 10 por ciento del ingreso registrado.
5. Del análisis al flujo de ingresos y egresos, se detectó que 248 municipios presentan saldos finales al 30 de septiembre de 2022, en cuentas de efectivo y bancos, mostrando importes significativos equivalentes a un 50.49 por ciento respecto de los ingresos registrados, recurso que no se encuentra por lo menos devengado al tercer trimestre, con el riesgo en el cumplimiento de los objetivos de los programas establecidos por los municipios.
6. Como resultado del análisis de los reportes de inventarios de bienes muebles e inmuebles, se identificó que 5 municipios tienen registrado un número reducido de bienes muebles, no acorde a la estructura orgánica municipal mínima, 11 municipios no presentan registro de bienes inmuebles y 4 contabilizan inmuebles con valor de registro de \$1.00 (Un peso 00/100 M.N.) o importes que no corresponden por lo menos al valor catastral; lo que puede denotar riesgo en el registro y control de los inventarios y patrimonio municipal, al no contabilizar los bienes muebles e inmuebles acorde a la normativa correspondiente en material patrimonial.
7. De la asignación presupuestaria conforme al objeto del gasto, se aprecia que atendiendo al momento contable del devengo del gasto, 78 municipios no han registrado conceptos de obra pública al 30 de septiembre de 2022, con los recursos recibidos del Fondo de Aportaciones para la Infraestructura Social Municipal de las Demarcaciones Territoriales y del Distrito Federal (FISMDF), mientras que 72 municipios han aplicado un porcentaje menor al 50 por ciento de los recursos, no obstante que han recibido ingresos etiquetados para inversión pública. Asimismo, 65 municipios no presentan registro de obra con ninguna otra fuente de financiamiento.

8. Se conoció que de las 656 obras por contrato registradas, de los 183 municipios que presentan registro de obra bajo esa modalidad, 177 excedieron el porcentaje máximo del 30 por ciento permitido para contratar con excepciones a la licitación pública, de los cuales 175 no llevó a cabo el proceso de licitación pública como lo dispone la Ley de Obras Públicas y Servicios Relacionados del Estado de Oaxaca.
9. De 48 municipios que registran obras bajo la modalidad de administración directa, se identificó que 30 no presentan en sus inventarios registro de bienes consistentes en maquinaria, equipo de construcción y vehículos para acarreos, por lo que de la información analizada se identifica que no disponen de los elementos necesarios para la ejecución de obras por administración directa, como lo precisa la Ley de Obras Públicas y Servicios Relacionados del Estado de Oaxaca.

Es importante considerar que las apreciaciones realizadas, son provisionales y constituyen un análisis previo, ya que se basan en la información parcial emitida por los propios entes municipales, sin perder de vista que el cierre del ejercicio fiscal es al 31 de diciembre del presente año, fecha en que los municipios deberán integrar la información del ejercicio y presentar su Cuenta Pública a más tardar el último día hábil del mes de febrero del ejercicio fiscal inmediato.



ANEXOS


ANEXO 1. MUNICIPIOS OBLIGADOS A RENDIR EL INFORME DE AVANCE DE CUENTA PÚBLICA DEL TERCER TRIMESTRE DE 2022

ANEXO 2. INGRESOS RECAUDADOS, ADMINISTRADOS Y CAPTADOS POR MUNICIPIO.

ANEXO 3. PRESUPUESTO DE EGRESOS DEVENGADO, PRESENTADO POR CAPÍTULO DE GASTO

ANEXO 4. SALDOS FINALES DE CUENTAS DE EFECTIVO Y BANCOS

ANEXO 5. BIENES QUE COMPONEN EL PATRIMONIO MUNICIPAL



MUNICIPIOS OBLIGADOS A RENDIR EL INFORME DE AVANCE DE CUENTA PÚBLICA DEL TERCER TRIMESTRE DE 2022					
PROG.	CLAVE MPIO.	MUNICIPIO	DISTRITO RENTÍSTICO	REGIÓN	PRESENTÓ INFORME
1	1	ABEJONES	IXTLÁN	SIERRA NORTE	NO PRESENTÓ
2	3	ASUNCIÓN CACALOTEPEC	MIXE	SIERRA NORTE	NO PRESENTÓ
3	8	ASUNCIÓN TLACOLULITA	YAUTEPEC	SIERRA SUR	NO PRESENTÓ
4	11	CALIHUALÁ	SILACAYOÁPAM	MIXTECA	PRESENTÓ
5	12	CANDELARIA LOXICHA	POCHUTLA	COSTA	NO PRESENTÓ
6	15	COATECAS ALTAS	EJUTLA	VALLES CENTRALES	NO PRESENTÓ
7	16	COICOYÁN DE LAS FLORES	JUXTLAHUACA	MIXTECA	PRESENTÓ
8	17	LA COMPAÑÍA	EJUTLA	VALLES CENTRALES	PRESENTÓ
9	18	CONCEPCIÓN BUENAVISTA	COIXTLAHUACA	MIXTECA	PRESENTÓ
10	19	CONCEPCIÓN PÁPALO	CUICATLÁN	CAÑADA	NO PRESENTÓ
11	20	CONSTANCIA DEL ROSARIO	PUTLA	SIERRA SUR	NO PRESENTÓ
12	22	COSOLTEPEC	HUAJUAPAN	MIXTECA	PRESENTÓ
13	24	CUYAMECALCO VILLA DE ZARAGOZA	CUICATLÁN	CAÑADA	NO PRESENTÓ
14	27	CHIQUIHUITLÁN DE BENITO JUÁREZ	CUICATLÁN	CAÑADA	PRESENTÓ
15	29	ELOXOCHITLÁN DE FLORES MAGÓN	TEOTITLÁN	CAÑADA	PRESENTÓ
16	31	TAMAZULÁPAM DEL ESPÍRITU SANTO	MIXE	SIERRA NORTE	NO PRESENTÓ
17	33	GUADALUPE ETLA	ETLA	VALLES CENTRALES	NO PRESENTÓ
18	35	GUELATAO DE JUÁREZ	IXTLÁN	SIERRA NORTE	PRESENTÓ
19	36	GUEVEA DE HUMBOLDT	TEHUANTEPEC	ISTMO	PRESENTÓ
20	37	MESONES HIDALGO	PUTLA	SIERRA SUR	PRESENTÓ
21	38	VILLA HIDALGO	VILLA ALTA	SIERRA NORTE	PRESENTÓ
22	42	IXTLÁN DE JUÁREZ	IXTLÁN	SIERRA NORTE	PRESENTÓ
23	45	MAGDALENA APASCO	ETLA	VALLES CENTRALES	PRESENTÓ
24	46	MAGDALENA JALTEPEC	NOCHIXTLÁN	MIXTECA	PRESENTÓ
25	47	SANTA MAGDALENA JICOTLÁN	COIXTLAHUACA	MIXTECA	PRESENTÓ
26	48	MAGDALENA MIXTEPEC	ZIMATLÁN	VALLES CENTRALES	NO PRESENTÓ
27	50	MAGDALENA PEÑASCO	TLAXIACO	MIXTECA	PRESENTÓ
28	51	MAGDALENA TEITIPAC	TLACOLULA	VALLES CENTRALES	NO PRESENTÓ
29	54	MAGDALENA ZAHUATLÁN	NOCHIXTLÁN	MIXTECA	PRESENTÓ
30	58	MAZATLÁN VILLA DE FLORES	TEOTITLÁN	CAÑADA	NO PRESENTÓ
31	60	MIXISTLÁN DE LA REFORMA	MIXE	SIERRA NORTE	PRESENTÓ
32	61	MONJAS	MIAHUATLÁN	SIERRA SUR	NO PRESENTÓ
33	62	NATIVIDAD	IXTLÁN	SIERRA NORTE	PRESENTÓ
34	63	NAZARENO ETLA	ETLA	VALLES CENTRALES	PRESENTÓ
35	64	NEJAPA DE MADERO	YAUTEPEC	SIERRA SUR	NO PRESENTÓ
36	65	IXPANTEPEC NIEVES	SILACAYOÁPAM	MIXTECA	NO PRESENTÓ
37	69	LA PE	EJUTLA	VALLES CENTRALES	NO PRESENTÓ
38	71	PLUMA HIDALGO	POCHUTLA	COSTA	PRESENTÓ
39	72	SAN JOSÉ DEL PROGRESO	OCOTLÁN	VALLES CENTRALES	PRESENTÓ
40	74	SANTA CATARINA QUIOQUITANI	YAUTEPEC	SIERRA SUR	NO PRESENTÓ
41	76	LA REFORMA	PUTLA	SIERRA SUR	NO PRESENTÓ
42	77	REYES ETLA	ETLA	VALLES CENTRALES	PRESENTÓ
43	78	ROJAS DE CUAUHTÉMOC	TLACOLULA	VALLES CENTRALES	NO PRESENTÓ
44	82	SAN AGUSTÍN CHAYUCO	JAMILTEPEC	COSTA	PRESENTÓ
45	83	SAN AGUSTÍN DE LAS JUNTAS	CENTRO	VALLES CENTRALES	PRESENTÓ
46	84	SAN AGUSTÍN ETLA	ETLA	VALLES CENTRALES	PRESENTÓ
47	85	SAN AGUSTÍN LOXICHA	POCHUTLA	COSTA	PRESENTÓ
48	86	SAN AGUSTÍN TLACOTEPEC	TLAXIACO	MIXTECA	NO PRESENTÓ
49	87	SAN AGUSTÍN YATARENI	CENTRO	VALLES CENTRALES	PRESENTÓ
50	91	SAN ANDRÉS HUAYÁPAM	CENTRO	VALLES CENTRALES	NO PRESENTÓ

MUNICIPIOS OBLIGADOS A RENDIR EL INFORME DE AVANCE DE CUENTA PÚBLICA DEL TERCER TRIMESTRE DE 2022					
PROG.	CLAVE MPIO.	MUNICIPIO	DISTRITO RENTÍSTICO	REGIÓN	PRESENTÓ INFORME
51	92	SAN ANDRÉS IXTLAHUACA	CENTRO	VALLES CENTRALES	NO PRESENTÓ
52	93	SAN ANDRÉS LAGUNAS	TEPOSCOLULA	MIXTECA	PRESENTÓ
53	94	SAN ANDRÉS NUXIÑO	NOCHIXTLÁN	MIXTECA	PRESENTÓ
54	95	SAN ANDRÉS PAXTLÁN	MIHUATLÁN	SIERRA SUR	PRESENTÓ
55	96	SAN ANDRÉS SINAXTLA	NOCHIXTLÁN	MIXTECA	NO PRESENTÓ
56	97	SAN ANDRÉS SOLAGA	VILLA ALTA	SIERRA NORTE	PRESENTÓ
57	98	SAN ANDRÉS TEOTILÁLPAM	CUICATLÁN	CAÑADA	NO PRESENTÓ
58	99	SAN ANDRÉS TEPETLAPA	SILACAYOÁPAM	MIXTECA	NO PRESENTÓ
59	100	SAN ANDRÉS YAÁ	VILLA ALTA	SIERRA NORTE	PRESENTÓ
60	101	SAN ANDRÉS ZABACHE	EJUTLA	VALLES CENTRALES	PRESENTÓ
61	104	SAN ANTONINO EL ALTO	ZIMATLÁN	VALLES CENTRALES	PRESENTÓ
62	105	SAN ANTONINO MONTE VERDE	TEPOSCOLULA	MIXTECA	PRESENTÓ
63	106	SAN ANTONIO ACUTLA	TEPOSCOLULA	MIXTECA	PRESENTÓ
64	107	SAN ANTONIO DE LA CAL	CENTRO	VALLES CENTRALES	NO PRESENTÓ
65	108	SAN ANTONIO HUIITEPEC	ZAACHILA	VALLES CENTRALES	PRESENTÓ
66	109	SAN ANTONIO NANAHUATÍPAM	TEOTITLÁN	CAÑADA	NO PRESENTÓ
67	110	SAN ANTONIO SINICAHUA	TLAXIACO	MIXTECA	PRESENTÓ
68	111	SAN ANTONIO TEPETLAPA	JAMILTEPEC	COSTA	NO PRESENTÓ
69	113	SAN BALTAZAR LOXICHA	POCHUTLA	COSTA	NO PRESENTÓ
70	114	SAN BALTAZAR YATZACHI EL BAJO	VILLA ALTA	SIERRA NORTE	PRESENTÓ
71	115	SAN BARTOLO COYOTEPEC	CENTRO	VALLES CENTRALES	PRESENTÓ
72	117	SAN BARTOLOMÉ LOXICHA	POCHUTLA	COSTA	NO PRESENTÓ
73	118	SAN BARTOLOMÉ QUIALANA	TLACOLULA	VALLES CENTRALES	PRESENTÓ
74	119	SAN BARTOLOMÉ YUCUAÑE	TLAXIACO	MIXTECA	PRESENTÓ
75	120	SAN BARTOLOMÉ ZOOGOCHO	VILLA ALTA	SIERRA NORTE	PRESENTÓ
76	121	SAN BARTOLO SOYALTEPEC	TEPOSCOLULA	MIXTECA	NO PRESENTÓ
77	122	SAN BARTOLO YAUTEPEC	YAUTEPEC	SIERRA SUR	NO PRESENTÓ
78	123	SAN BERNARDO MIXTEPEC	ZIMATLÁN	VALLES CENTRALES	NO PRESENTÓ
79	125	SAN CARLOS YAUTEPEC	YAUTEPEC	SIERRA SUR	NO PRESENTÓ
80	126	SAN CRISTÓBAL AMATLÁN	MIHUATLÁN	SIERRA SUR	NO PRESENTÓ
81	128	SAN CRISTÓBAL LACHIRIOAG	VILLA ALTA	SIERRA NORTE	NO PRESENTÓ
82	129	SAN CRISTÓBAL SUCHIXTLAHUACA	COIXTLAHUACA	MIXTECA	PRESENTÓ
83	131	SAN DIONISIO OCOTEPEC	TLACOLULA	VALLES CENTRALES	PRESENTÓ
84	132	SAN DIONISIO OCOTLÁN	OCOTLÁN	VALLES CENTRALES	PRESENTÓ
85	133	SAN ESTEBAN ATATLAHUCA	TLAXIACO	MIXTECA	PRESENTÓ
86	135	SAN FELIPE TEJALÁPAM	ETLA	VALLES CENTRALES	NO PRESENTÓ
87	137	SAN FRANCISCO CAHUACUÁ	SOLA DE VEGA	SIERRA SUR	PRESENTÓ
88	138	SAN FRANCISCO CAJONOS	VILLA ALTA	SIERRA NORTE	PRESENTÓ
89	139	SAN FRANCISCO CHAPULAPA	CUICATLÁN	CAÑADA	PRESENTÓ
90	140	SAN FRANCISCO CHINDÚA	NOCHIXTLÁN	MIXTECA	NO PRESENTÓ
91	142	SAN FRANCISCO HUEHUETLÁN	TEOTITLÁN	CAÑADA	PRESENTÓ
92	144	SAN FRANCISCO JALTEPETONGO	NOCHIXTLÁN	MIXTECA	PRESENTÓ
93	145	SAN FRANCISCO LACHIGOLÓ	TLACOLULA	VALLES CENTRALES	NO PRESENTÓ
94	146	SAN FRANCISCO LOGUECHE	MIHUATLÁN	SIERRA SUR	NO PRESENTÓ
95	147	SAN FRANCISCO NUXAÑO	NOCHIXTLÁN	MIXTECA	PRESENTÓ
96	148	SAN FRANCISCO OZOLOTEPEC	MIHUATLÁN	SIERRA SUR	NO PRESENTÓ
97	149	SAN FRANCISCO SOLA	SOLA DE VEGA	SIERRA SUR	PRESENTÓ
98	151	SAN FRANCISCO TEOPAN	COIXTLAHUACA	MIXTECA	PRESENTÓ
99	152	SAN FRANCISCO TLAPANCINGO	SILACAYOÁPAM	MIXTECA	NO PRESENTÓ
100	153	SAN GABRIEL MIXTEPEC	JUQUILA	COSTA	PRESENTÓ

MUNICIPIOS OBLIGADOS A RENDIR EL INFORME DE AVANCE DE CUENTA PÚBLICA DEL TERCER TRIMESTRE DE 2022					
PROG.	CLAVE MPIO.	MUNICIPIO	DISTRITO RENTÍSTICO	REGIÓN	PRESENTÓ INFORME
101	154	SAN ILDEFONSO AMATLÁN	MIAHUATLÁN	SIERRA SUR	PRESENTÓ
102	155	SAN ILDEFONSO SOLA	SOLA DE VEGA	SIERRA SUR	PRESENTÓ
103	156	SAN ILDEFONSO VILLA ALTA	VILLA ALTA	SIERRA NORTE	PRESENTÓ
104	158	SAN JACINTO TLACOTEPEC	SOLA DE VEGA	SIERRA SUR	PRESENTÓ
105	159	SAN JERÓNIMO COATLÁN	MIAHUATLÁN	SIERRA SUR	NO PRESENTÓ
106	161	SAN JERÓNIMO SOSOLA	ETLA	VALLES CENTRALES	PRESENTÓ
107	162	SAN JERÓNIMO TAVICHE	OCOTLÁN	VALLES CENTRALES	PRESENTÓ
108	163	SAN JERÓNIMO TECÓATL	TEOTITLÁN	CAÑADA	PRESENTÓ
109	164	SAN JORGE NUCHITA	HUAJUAPAN	MIXTECA	PRESENTÓ
110	165	SAN JOSÉ AYUQUILA	HUAJUAPAN	MIXTECA	NO PRESENTÓ
111	167	SAN JOSÉ DEL PEÑASCO	MIAHUATLÁN	SIERRA SUR	PRESENTÓ
112	170	SAN JOSÉ LACHIGUIRI	MIAHUATLÁN	SIERRA SUR	PRESENTÓ
113	172	SAN JUAN ACHIUTLA	TLAXIACO	MIXTECA	PRESENTÓ
114	173	SAN JUAN ATEPEC	IXTLÁN	SIERRA NORTE	NO PRESENTÓ
115	174	ÁNIMAS TRUJANO	CENTRO	VALLES CENTRALES	PRESENTÓ
116	175	SAN JUAN BAUTISTA ATATLAHUCA	ETLA	VALLES CENTRALES	PRESENTÓ
117	176	SAN JUAN BAUTISTA COIXTLAHUACA	COIXTLAHUACA	MIXTECA	NO PRESENTÓ
118	178	SAN JUAN BAUTISTA GUELACHE	ETLA	VALLES CENTRALES	NO PRESENTÓ
119	179	SAN JUAN BAUTISTA JAYACATLÁN	ETLA	VALLES CENTRALES	PRESENTÓ
120	183	SAN JUAN BAUTISTA TLACHICHILCO	SILACAYOÁPAM	MIXTECA	PRESENTÓ
121	186	SAN JUAN CIENEGUILLA	SILACAYOÁPAM	MIXTECA	NO PRESENTÓ
122	189	SAN JUAN COMALTEPEC	CHOÁPAM	PAPALOAPAN	PRESENTÓ
123	190	SAN JUAN COTZOCÓN	MIXE	SIERRA NORTE	PRESENTÓ
124	191	SAN JUAN CHICOMEZÚCHIL	IXTLÁN	SIERRA NORTE	PRESENTÓ
125	192	SAN JUAN CHILATECA	OCOTLÁN	VALLES CENTRALES	PRESENTÓ
126	193	SAN JUAN DEL ESTADO	ETLA	VALLES CENTRALES	NO PRESENTÓ
127	194	SAN JUAN DEL RÍO	TLACOLULA	VALLES CENTRALES	NO PRESENTÓ
128	195	SAN JUAN DIUXI	NOCHIXTLÁN	MIXTECA	PRESENTÓ
129	196	SAN JUAN EVANGELISTA ANALCO	IXTLÁN	SIERRA NORTE	PRESENTÓ
130	197	SAN JUAN GUELAVÍA	TLACOLULA	VALLES CENTRALES	NO PRESENTÓ
131	200	SAN JUAN JUQUILA MIXES	YAUTEPEC	SIERRA SUR	NO PRESENTÓ
132	201	SAN JUAN JUQUILA VIJANOS	VILLA ALTA	SIERRA NORTE	PRESENTÓ
133	202	SAN JUAN LACHAO	JUQUILA	COSTA	PRESENTÓ
134	203	SAN JUAN LACHIGALLA	EJUTLA	VALLES CENTRALES	PRESENTÓ
135	204	SAN JUAN LAJARCIA	YAUTEPEC	SIERRA SUR	PRESENTÓ
136	205	SAN JUAN LALANA	CHOÁPAM	PAPALOAPAN	NO PRESENTÓ
137	206	SAN JUAN DE LOS CUÉS	TEOTITLÁN	CAÑADA	PRESENTÓ
138	207	SAN JUAN MAZATLÁN	MIXE	SIERRA NORTE	PRESENTÓ
139	208	SAN JUAN MIXTEPEC (JUXTLAHUACA)	JUXTLAHUACA	MIXTECA	PRESENTÓ
140	209	SAN JUAN MIXTEPEC (MIAHUATLÁN)	MIAHUATLÁN	SIERRA SUR	PRESENTÓ
141	210	SAN JUAN ÑUMÍ	TLAXIACO	MIXTECA	NO PRESENTÓ
142	211	SAN JUAN OZOLOTEPEC	MIAHUATLÁN	SIERRA SUR	PRESENTÓ
143	212	SAN JUAN PETLAPA	CHOÁPAM	PAPALOAPAN	NO PRESENTÓ
144	213	SAN JUAN QUIAHUJE	JUQUILA	COSTA	PRESENTÓ
145	214	SAN JUAN QUIOTEPEC	IXTLÁN	SIERRA NORTE	NO PRESENTÓ
146	215	SAN JUAN SAYULTEPEC	NOCHIXTLÁN	MIXTECA	PRESENTÓ
147	216	SAN JUAN TABAÁ	VILLA ALTA	SIERRA NORTE	PRESENTÓ
148	217	SAN JUAN TAMAZOLA	NOCHIXTLÁN	MIXTECA	NO PRESENTÓ
149	218	SAN JUAN TEITA	TLAXIACO	MIXTECA	PRESENTÓ
150	219	SAN JUAN TEITIPAC	TLACOLULA	VALLES CENTRALES	PRESENTÓ

MUNICIPIOS OBLIGADOS A RENDIR EL INFORME DE AVANCE DE CUENTA PÚBLICA DEL TERCER TRIMESTRE DE 2022					
PROG.	CLAVE MPIO.	MUNICIPIO	DISTRITO RENTÍSTICO	REGIÓN	PRESENTÓ INFORME
151	220	SAN JUAN TEPEUXILA	CUICATLÁN	CAÑADA	PRESENTÓ
152	221	SAN JUAN TEPOSCOLULA	TEPOSCOLULA	MIXTECA	PRESENTÓ
153	222	SAN JUAN YAEÉ	VILLA ALTA	SIERRA NORTE	PRESENTÓ
154	223	SAN JUAN YATZONA	VILLA ALTA	SIERRA NORTE	PRESENTÓ
155	224	SAN JUAN YUCUITA	NOCHIXTLÁN	MIXTECA	NO PRESENTÓ
156	226	SAN LORENZO ALBARRADAS	TLACOLULA	VALLES CENTRALES	PRESENTÓ
157	227	SAN LORENZO CACAOTEPEC	ETLA	VALLES CENTRALES	NO PRESENTÓ
158	228	SAN LORENZO CUAUNECUITITLA	TEOTITLÁN	CAÑADA	NO PRESENTÓ
159	229	SAN LORENZO TEXMELUCAN	SOLA DE VEGA	SIERRA SUR	PRESENTÓ
160	230	SAN LORENZO VICTORIA	SILACAYOÁPAM	MIXTECA	NO PRESENTÓ
161	231	SAN LUCAS CAMOTLÁN	MIXE	SIERRA NORTE	PRESENTÓ
162	233	SAN LUCAS QUIAVINÍ	TLACOLULA	VALLES CENTRALES	NO PRESENTÓ
163	234	SAN LUCAS ZOQUIÁPAM	TEOTITLÁN	CAÑADA	NO PRESENTÓ
164	235	SAN LUIS AMATLÁN	MAHUATLÁN	SIERRA SUR	PRESENTÓ
165	236	SAN MARCIAL OZOLOTEPEC	MAHUATLÁN	SIERRA SUR	PRESENTÓ
166	238	SAN MARTÍN DE LOS CANSECOS	EJUTLA	VALLES CENTRALES	PRESENTÓ
167	239	SAN MARTÍN HUAMELÚPAM	TLAXIACO	MIXTECA	PRESENTÓ
168	240	SAN MARTÍN ITUNYOSO	TLAXIACO	MIXTECA	PRESENTÓ
169	241	SAN MARTÍN LACHILÁ	EJUTLA	VALLES CENTRALES	PRESENTÓ
170	242	SAN MARTÍN PERAS	JUXTLAUAUCA	MIXTECA	NO PRESENTÓ
171	243	SAN MARTÍN TILCAJETE	OCOTLÁN	VALLES CENTRALES	PRESENTÓ
172	244	SAN MARTÍN TOXPALAN	TEOTITLÁN	CAÑADA	PRESENTÓ
173	246	SAN MATEO CAJONOS	VILLA ALTA	SIERRA NORTE	PRESENTÓ
174	247	CAPULÁPAM DE MÉNDEZ	IXTLÁN	SIERRA NORTE	PRESENTÓ
175	248	SAN MATEO DEL MAR	TEHUANTEPEC	ISTMO	NO PRESENTÓ
176	249	SAN MATEO YOLOXOCHITLÁN	TEOTITLÁN	CAÑADA	PRESENTÓ
177	250	SAN MATEO ETLATONGO	NOCHIXTLÁN	MIXTECA	PRESENTÓ
178	251	SAN MATEO NEJÁPAM	SILACAYOÁPAM	MIXTECA	PRESENTÓ
179	252	SAN MATEO PEÑASCO	TLAXIACO	MIXTECA	PRESENTÓ
180	253	SAN MATEO PIÑAS	POCHUTLA	COSTA	NO PRESENTÓ
181	255	SAN MATEO SINDIHUI	NOCHIXTLÁN	MIXTECA	NO PRESENTÓ
182	256	SAN MATEO TLAPILTEPEC	COIXTLAUAUCA	MIXTECA	PRESENTÓ
183	257	SAN MELCHOR BETAZA	VILLA ALTA	SIERRA NORTE	NO PRESENTÓ
184	258	SAN MIGUEL ACHIUTLA	TLAXIACO	MIXTECA	PRESENTÓ
185	260	SAN MIGUEL ALOÁPAM	IXTLÁN	SIERRA NORTE	PRESENTÓ
186	262	SAN MIGUEL AMATLÁN	IXTLÁN	SIERRA NORTE	NO PRESENTÓ
187	263	SAN MIGUEL COATLÁN	MAHUATLÁN	SIERRA SUR	NO PRESENTÓ
188	264	SAN MIGUEL CHICAHUA	NOCHIXTLÁN	MIXTECA	PRESENTÓ
189	265	SAN MIGUEL CHIMALAPA	JUCHITÁN	ISTMO	NO PRESENTÓ
190	266	SAN MIGUEL DEL PUERTO	POCHUTLA	COSTA	PRESENTÓ
191	267	SAN MIGUEL DEL RÍO	IXTLÁN	SIERRA NORTE	PRESENTÓ
192	268	SAN MIGUEL EJUTLA	EJUTLA	VALLES CENTRALES	NO PRESENTÓ
193	269	SAN MIGUEL EL GRANDE	TLAXIACO	MIXTECA	NO PRESENTÓ
194	270	SAN MIGUEL HUAUTLA	NOCHIXTLÁN	MIXTECA	NO PRESENTÓ
195	271	SAN MIGUEL MIXTEPEC	ZIMATLÁN	VALLES CENTRALES	PRESENTÓ
196	272	SAN MIGUEL PANIXTLAUAUCA	JUQUILA	COSTA	NO PRESENTÓ
197	273	SAN MIGUEL PERAS	ZAACHILA	VALLES CENTRALES	PRESENTÓ
198	274	SAN MIGUEL PIEDRAS	NOCHIXTLÁN	MIXTECA	NO PRESENTÓ
199	275	SAN MIGUEL QUETZALTEPEC	MIXE	SIERRA NORTE	NO PRESENTÓ
200	276	SAN MIGUEL SANTA FLOR	CUICATLÁN	CAÑADA	PRESENTÓ

MUNICIPIOS OBLIGADOS A RENDIR EL INFORME DE AVANCE DE CUENTA PÚBLICA DEL TERCER TRIMESTRE DE 2022					
PROG.	CLAVE MPIO.	MUNICIPIO	DISTRITO RENTÍSTICO	REGIÓN	PRESENTÓ INFORME
201	279	SAN MIGUEL SUCHIXTEPEC	MIAHUATLÁN	SIERRA SUR	NO PRESENTÓ
202	280	VILLA TALEA DE CASTRO	VILLA ALTA	SIERRA NORTE	PRESENTÓ
203	281	SAN MIGUEL TECOMATLÁN	NOCHIXTLÁN	MIXTECA	PRESENTÓ
204	282	SAN MIGUEL TENANGO	TEHUANTEPEC	ISTMO	NO PRESENTÓ
205	283	SAN MIGUEL TEQUIXTEPEC	COIXTLAHUACA	MIXTECA	NO PRESENTÓ
206	284	SAN MIGUEL TILQUIÁPAM	OCOTLÁN	VALLES CENTRALES	NO PRESENTÓ
207	286	SAN MIGUEL TLACOTEPEC	JUXTLAHUACA	MIXTECA	NO PRESENTÓ
208	287	SAN MIGUEL TULANCINGO	COIXTLAHUACA	MIXTECA	PRESENTÓ
209	288	SAN MIGUEL YOTAO	IXTLÁN	SIERRA NORTE	PRESENTÓ
210	289	SAN NICOLÁS	MIAHUATLÁN	SIERRA SUR	PRESENTÓ
211	291	SAN PABLO COATLÁN	MIAHUATLÁN	SIERRA SUR	PRESENTÓ
212	292	SAN PABLO CUATRO VENADOS	ZAACHILA	VALLES CENTRALES	PRESENTÓ
213	293	SAN PABLO ETLA	ETLA	VALLES CENTRALES	NO PRESENTÓ
214	296	SAN PABLO MACUILTIANGUIS	IXTLÁN	SIERRA NORTE	PRESENTÓ
215	297	SAN PABLO TIJALTEPEC	TLAXIACO	MIXTECA	PRESENTÓ
216	299	SAN PABLO YAGANIZA	VILLA ALTA	SIERRA NORTE	PRESENTÓ
217	301	SAN PEDRO APÓSTOL	OCOTLÁN	VALLES CENTRALES	PRESENTÓ
218	303	SAN PEDRO CAJONOS	VILLA ALTA	SIERRA NORTE	PRESENTÓ
219	304	SAN PEDRO COXCALTEPEC CÁNTAROS	NOCHIXTLÁN	MIXTECA	NO PRESENTÓ
220	306	SAN PEDRO EL ALTO	POCHUTLA	COSTA	PRESENTÓ
221	310	SAN PEDRO IXTLAHUACA	CENTRO	VALLES CENTRALES	NO PRESENTÓ
222	311	SAN PEDRO JALTEPETONGO	CUICATLÁN	CAÑADA	PRESENTÓ
223	313	SAN PEDRO JOCOTIPAC	CUICATLÁN	CAÑADA	NO PRESENTÓ
224	314	SAN PEDRO JUCHATENGO	JUQUILA	COSTA	PRESENTÓ
225	315	SAN PEDRO MÁRTIR	OCOTLÁN	VALLES CENTRALES	NO PRESENTÓ
226	316	SAN PEDRO MÁRTIR QUIECHAPA	YAUTEPEC	SIERRA SUR	PRESENTÓ
227	317	SAN PEDRO MÁRTIR YUCUXACO	TLAXIACO	MIXTECA	PRESENTÓ
228	319	SAN PEDRO MIXTEPEC (MIAHUATLÁN)	MIAHUATLÁN	SIERRA SUR	NO PRESENTÓ
229	320	SAN PEDRO MOLINOS	TLAXIACO	MIXTECA	NO PRESENTÓ
230	321	SAN PEDRO NOPALA	TEPOSCOLULA	MIXTECA	PRESENTÓ
231	322	SAN PEDRO OCOPEATILLO	TEOTITLÁN	CAÑADA	NO PRESENTÓ
232	323	SAN PEDRO OCOTEPEC	MIXE	SIERRA NORTE	NO PRESENTÓ
233	325	SAN PEDRO QUIATONI	TLACOLULA	VALLES CENTRALES	NO PRESENTÓ
234	326	SAN PEDRO SOCHIÁPAM	CUICATLÁN	CAÑADA	NO PRESENTÓ
235	328	SAN PEDRO TAVICHE	OCOTLÁN	VALLES CENTRALES	PRESENTÓ
236	329	SAN PEDRO TEOZACOALCO	NOCHIXTLÁN	MIXTECA	NO PRESENTÓ
237	330	SAN PEDRO TEUTILA	CUICATLÁN	CAÑADA	PRESENTÓ
238	331	SAN PEDRO TIDAÁ	NOCHIXTLÁN	MIXTECA	NO PRESENTÓ
239	332	SAN PEDRO TOPILTEPEC	TEPOSCOLULA	MIXTECA	PRESENTÓ
240	333	SAN PEDRO TOTOLÁPAM	TLACOLULA	VALLES CENTRALES	NO PRESENTÓ
241	335	SAN PEDRO YANERI	IXTLÁN	SIERRA NORTE	PRESENTÓ
242	336	SAN PEDRO YÓLOX	IXTLÁN	SIERRA NORTE	PRESENTÓ
243	337	SAN PEDRO Y SAN PABLO AYUTLA	MIXE	SIERRA NORTE	NO PRESENTÓ
244	340	SAN PEDRO Y SAN PABLO TEQUIXTEPEC	HUAJUAPAN	MIXTECA	NO PRESENTÓ
245	341	SAN PEDRO YUCUNAMA	TEPOSCOLULA	MIXTECA	PRESENTÓ
246	342	SAN RAYMUNDO JALPAN	CENTRO	VALLES CENTRALES	NO PRESENTÓ
247	343	SAN SEBASTIÁN ABASOLO	TLACOLULA	VALLES CENTRALES	PRESENTÓ
248	344	SAN SEBASTIÁN COATLÁN	MIAHUATLÁN	SIERRA SUR	PRESENTÓ
249	346	SAN SEBASTIÁN NICANANDUTA	TEPOSCOLULA	MIXTECA	PRESENTÓ
250	347	SAN SEBASTIÁN RÍO HONDO	MIAHUATLÁN	SIERRA SUR	PRESENTÓ

MUNICIPIOS OBLIGADOS A RENDIR EL INFORME DE AVANCE DE CUENTA PÚBLICA DEL TERCER TRIMESTRE DE 2022					
PROG.	CLAVE MPIO.	MUNICIPIO	DISTRITO RENTÍSTICO	REGIÓN	PRESENTÓ INFORME
251	348	SAN SEBASTIÁN TECOMAXTLAHUACA	JUXTLAHUACA	MIXTECA	PRESENTÓ
252	349	SAN SEBASTIÁN TEITIPAC	TLACOLULA	VALLES CENTRALES	NO PRESENTÓ
253	350	SAN SEBASTIÁN TUTLA	CENTRO	VALLES CENTRALES	PRESENTÓ
254	351	SAN SIMÓN ALMOLONGAS	MIHUATLÁN	SIERRA SUR	NO PRESENTÓ
255	352	SAN SIMÓN ZAHUATLÁN	HUAJUAPAN	MIXTECA	NO PRESENTÓ
256	353	SANTA ANA	MIHUATLÁN	SIERRA SUR	PRESENTÓ
257	354	SANTA ANA ATEIXTLAHUACA	TEOTITLÁN	CAÑADA	NO PRESENTÓ
258	355	SANTA ANA CUAUHTÉMOC	CUICATLÁN	CAÑADA	NO PRESENTÓ
259	356	SANTA ANA DEL VALLE	TLACOLULA	VALLES CENTRALES	PRESENTÓ
260	357	SANTA ANA TAVELA	YAUTEPEC	SIERRA SUR	PRESENTÓ
261	358	SANTA ANA TLAPACOYAN	ZIMATLÁN	VALLES CENTRALES	NO PRESENTÓ
262	359	SANTA ANA YARENI	IXTLÁN	SIERRA NORTE	PRESENTÓ
263	361	SANTA CATALINA QUIERÍ	YAUTEPEC	SIERRA SUR	NO PRESENTÓ
264	362	SANTA CATARINA CUIXTLA	MIHUATLÁN	SIERRA SUR	PRESENTÓ
265	363	SANTA CATARINA IXTEPEJI	IXTLÁN	SIERRA NORTE	NO PRESENTÓ
266	365	SANTA CATARINA LACHATAO	IXTLÁN	SIERRA NORTE	NO PRESENTÓ
267	366	SANTA CATARINA LOXICHA	POCHUTLA	COSTA	PRESENTÓ
268	367	SANTA CATARINA MECHOACÁN	JAMILTEPEC	COSTA	NO PRESENTÓ
269	368	SANTA CATARINA MINAS	OCOTLÁN	VALLES CENTRALES	PRESENTÓ
270	369	SANTA CATARINA QUIANÉ	ZIMATLÁN	VALLES CENTRALES	NO PRESENTÓ
271	370	SANTA CATARINA TAYATA	TLAXIACO	MIXTECA	PRESENTÓ
272	371	SANTA CATARINA TICUÁ	TLAXIACO	MIXTECA	NO PRESENTÓ
273	372	SANTA CATARINA YOSONOTÚ	TLAXIACO	MIXTECA	NO PRESENTÓ
274	373	SANTA CATARINA ZAPOQUILA	HUAJUAPAN	MIXTECA	NO PRESENTÓ
275	374	SANTA CRUZ ACATEPEC	TEOTITLÁN	CAÑADA	NO PRESENTÓ
276	376	SANTA CRUZ DE BRAVO	SILACAYOÁPAM	MIXTECA	PRESENTÓ
277	378	SANTA CRUZ MIXTEPEC	ZIMATLÁN	VALLES CENTRALES	PRESENTÓ
278	379	SANTA CRUZ NUNDACO	TLAXIACO	MIXTECA	PRESENTÓ
279	380	SANTA CRUZ PAPALUTLA	TLACOLULA	VALLES CENTRALES	NO PRESENTÓ
280	382	SANTA CRUZ TACAHUA	TLAXIACO	MIXTECA	PRESENTÓ
281	383	SANTA CRUZ TAYATA	TLAXIACO	MIXTECA	PRESENTÓ
282	384	SANTA CRUZ XITLA	MIHUATLÁN	SIERRA SUR	NO PRESENTÓ
283	386	SANTA CRUZ ZENZONTEPEC	SOLA DE VEGA	SIERRA SUR	PRESENTÓ
284	388	SANTA INÉS DEL MONTE	ZAACHILA	VALLES CENTRALES	NO PRESENTÓ
285	389	SANTA INÉS YATZECHÉ	ZIMATLÁN	VALLES CENTRALES	PRESENTÓ
286	391	SANTA LUCÍA MIHUATLÁN	MIHUATLÁN	SIERRA SUR	PRESENTÓ
287	392	SANTA LUCÍA MONTEVERDE	PUTLA	SIERRA SUR	PRESENTÓ
288	393	SANTA LUCÍA OCOTLÁN	OCOTLÁN	VALLES CENTRALES	PRESENTÓ
289	394	SANTA MARÍA ALOTEPEC	MIXE	SIERRA NORTE	PRESENTÓ
290	395	SANTA MARÍA APAZCO	NOCHIXTLÁN	MIXTECA	PRESENTÓ
291	396	SANTA MARÍA LA ASUNCIÓN	TEOTITLÁN	CAÑADA	PRESENTÓ
292	398	AYOQUEZCO DE ALDAMA	ZIMATLÁN	VALLES CENTRALES	NO PRESENTÓ
293	399	SANTA MARÍA ATZOMPA	CENTRO	VALLES CENTRALES	PRESENTÓ
294	400	SANTA MARÍA CAMOTLÁN	HUAJUAPAN	MIXTECA	NO PRESENTÓ
295	401	SANTA MARÍA COLOTEPEC	POCHUTLA	COSTA	NO PRESENTÓ
296	403	SANTA MARÍA COYOTEPEC	CENTRO	VALLES CENTRALES	PRESENTÓ
297	404	SANTA MARÍA CHACHOÁPAM	NOCHIXTLÁN	MIXTECA	PRESENTÓ
298	405	VILLA DE CHILAPA DE DÍAZ	TEPOSOLULA	MIXTECA	NO PRESENTÓ
299	406	SANTA MARÍA CHILCHOTLA	TEOTITLÁN	CAÑADA	PRESENTÓ
300	407	SANTA MARÍA CHIMALAPA	JUCHITÁN	ISTMO	NO PRESENTÓ

MUNICIPIOS OBLIGADOS A RENDIR EL INFORME DE AVANCE DE CUENTA PÚBLICA DEL TERCER TRIMESTRE DE 2022					
PROG.	CLAVE MPIO.	MUNICIPIO	DISTRITO RENTÍSTICO	REGIÓN	PRESENTÓ INFORME
301	408	SANTA MARÍA DEL ROSARIO	TLAXIACO	MIXTECA	PRESENTÓ
302	409	SANTA MARÍA DEL TULE	CENTRO	VALLES CENTRALES	PRESENTÓ
303	410	SANTA MARÍA ECATEPEC	YAUTEPEC	SIERRA SUR	PRESENTÓ
304	411	SANTA MARÍA GUELACÉ	TLACOLULA	VALLES CENTRALES	NO PRESENTÓ
305	412	SANTA MARÍA GUIENAGATI	TEHUANTEPEC	ISTMO	NO PRESENTÓ
306	416	SANTA MARÍA IXCATLÁN	TEOTITLÁN	CAÑADA	NO PRESENTÓ
307	419	SANTA MARÍA JALTIANGUIS	IXTLÁN	SIERRA NORTE	PRESENTÓ
308	420	SANTA MARÍA LACHIXÍO	SOLA DE VEGA	SIERRA SUR	PRESENTÓ
309	423	SANTA MARÍA NDUAYACO	TEPOSCOLULA	MIXTECA	PRESENTÓ
310	424	SANTA MARÍA OZOLOTEPEC	MIAHUATLÁN	SIERRA SUR	PRESENTÓ
311	425	SANTA MARÍA PÁPALO	CUICATLÁN	CAÑADA	PRESENTÓ
312	426	SANTA MARÍA PEÑOLES	ETLA	VALLES CENTRALES	PRESENTÓ
313	428	SANTA MARÍA QUIEGOLANI	YAUTEPEC	SIERRA SUR	PRESENTÓ
314	429	SANTA MARÍA SOLA	SOLA DE VEGA	SIERRA SUR	NO PRESENTÓ
315	430	SANTA MARÍA TATALTEPEC	TLAXIACO	MIXTECA	NO PRESENTÓ
316	432	SANTA MARÍA TEMAXCALAPA	VILLA ALTA	SIERRA NORTE	PRESENTÓ
317	433	SANTA MARÍA TEMAXCALTEPEC	JUQUILA	COSTA	PRESENTÓ
318	435	SANTA MARÍA TEPANTLALI	MIXE	SIERRA NORTE	PRESENTÓ
319	437	SANTA MARÍA TLAHUITOLTEPEC	MIXE	SIERRA NORTE	PRESENTÓ
320	438	SANTA MARÍA TLALIXTAC	CUICATLÁN	CAÑADA	NO PRESENTÓ
321	440	SANTA MARÍA TOTOLAPILLA	TEHUANTEPEC	ISTMO	NO PRESENTÓ
322	442	SANTA MARÍA YALINA	VILLA ALTA	SIERRA NORTE	PRESENTÓ
323	443	SANTA MARÍA YAVESÍA	IXTLÁN	SIERRA NORTE	PRESENTÓ
324	444	SANTA MARÍA YOLOTEPEC	TLAXIACO	MIXTECA	NO PRESENTÓ
325	445	SANTA MARÍA YOSOYÚA	TLAXIACO	MIXTECA	PRESENTÓ
326	446	SANTA MARÍA YUCUHITI	TLAXIACO	MIXTECA	NO PRESENTÓ
327	448	SANTA MARÍA ZANIZA	SOLA DE VEGA	SIERRA SUR	PRESENTÓ
328	449	SANTA MARÍA ZOQUITLÁN	TLACOLULA	VALLES CENTRALES	PRESENTÓ
329	450	SANTIAGO AMOLTEPEC	SOLA DE VEGA	SIERRA SUR	NO PRESENTÓ
330	451	SANTIAGO APOALA	NOCHIXTLÁN	MIXTECA	PRESENTÓ
331	452	SANTIAGO APÓSTOL	OCOTLÁN	VALLES CENTRALES	PRESENTÓ
332	453	SANTIAGO ASTATA	TEHUANTEPEC	ISTMO	NO PRESENTÓ
333	454	SANTIAGO ATITLÁN	MIXE	SIERRA NORTE	PRESENTÓ
334	457	SANTIAGO CAMOTLÁN	VILLA ALTA	SIERRA NORTE	PRESENTÓ
335	458	SANTIAGO COMALTEPEC	IXTLÁN	SIERRA NORTE	PRESENTÓ
336	460	SANTIAGO CHOÁPAM	CHOÁPAM	PAPALOAPAN	NO PRESENTÓ
337	461	SANTIAGO DEL RÍO	SILACAYOÁPAM	MIXTECA	NO PRESENTÓ
338	463	SANTIAGO HUAUCLILLA	NOCHIXTLÁN	MIXTECA	PRESENTÓ
339	464	SANTIAGO IHUITLÁN PLUMAS	COIXTLAHUACA	MIXTECA	PRESENTÓ
340	465	SANTIAGO IXCUINTEPEC	MIXE	SIERRA NORTE	PRESENTÓ
341	466	SANTIAGO IXTAYUTLA	JAMILTEPEC	COSTA	NO PRESENTÓ
342	468	SANTIAGO JOCOTEPEC	CHOÁPAM	PAPALOAPAN	NO PRESENTÓ
343	470	SANTIAGO LACHIGUIRI	TEHUANTEPEC	ISTMO	PRESENTÓ
344	471	SANTIAGO LALOPA	VILLA ALTA	SIERRA NORTE	NO PRESENTÓ
345	473	SANTIAGO LAXOPA	IXTLÁN	SIERRA NORTE	PRESENTÓ
346	475	SANTIAGO MATATLÁN	TLACOLULA	VALLES CENTRALES	PRESENTÓ
347	476	SANTIAGO MILTEPEC	HUAJUAPAN	MIXTECA	NO PRESENTÓ
348	477	SANTIAGO MINAS	SOLA DE VEGA	SIERRA SUR	PRESENTÓ
349	478	SANTIAGO NACALTEPEC	CUICATLÁN	CAÑADA	NO PRESENTÓ
350	479	SANTIAGO NEJAPILLA	TEPOSCOLULA	MIXTECA	NO PRESENTÓ

MUNICIPIOS OBLIGADOS A RENDIR EL INFORME DE AVANCE DE CUENTA PÚBLICA DEL TERCER TRIMESTRE DE 2022					
PROG.	CLAVE MPIO.	MUNICIPIO	DISTRITO RENTÍSTICO	REGIÓN	PRESENTÓ INFORME
351	480	SANTIAGO NUNDICHE	TLAXIACO	MIXTECA	NO PRESENTÓ
352	481	SANTIAGO NUYOÓ	TLAXIACO	MIXTECA	PRESENTÓ
353	487	SANTIAGO TENANGO	ETLA	VALLES CENTRALES	PRESENTÓ
354	488	SANTIAGO TEPETLAPA	COIXTLAHUACA	MIXTECA	PRESENTÓ
355	490	SANTIAGO TEXCALCINGO	TEOTITLÁN	CAÑADA	PRESENTÓ
356	491	SANTIAGO TEXTITLÁN	SOLA DE VEGA	SIERRA SUR	NO PRESENTÓ
357	492	SANTIAGO TILANTONGO	NOCHIXTLÁN	MIXTECA	NO PRESENTÓ
358	493	SANTIAGO TILLO	NOCHIXTLÁN	MIXTECA	PRESENTÓ
359	494	SANTIAGO TLAZOYALTEPEC	ETLA	VALLES CENTRALES	NO PRESENTÓ
360	495	SANTIAGO XANICA	MIHUATLÁN	SIERRA SUR	PRESENTÓ
361	496	SANTIAGO XIACUÍ	IXTLÁN	SIERRA NORTE	NO PRESENTÓ
362	497	SANTIAGO YAITEPEC	JUQUILA	COSTA	PRESENTÓ
363	498	SANTIAGO YAVEO	CHOÁPAM	PAPALOAPAN	NO PRESENTÓ
364	499	SANTIAGO YOLOMÉCALT	TEPOSOLULA	MIXTECA	NO PRESENTÓ
365	500	SANTIAGO YOSONDÚA	TLAXIACO	MIXTECA	PRESENTÓ
366	501	SANTIAGO YUCUYACHI	SILACAYOÁPAM	MIXTECA	NO PRESENTÓ
367	502	SANTIAGO ZACATEPEC	MIXE	SIERRA NORTE	PRESENTÓ
368	503	SANTIAGO ZOOCHILA	VILLA ALTA	SIERRA NORTE	PRESENTÓ
369	504	NUEVO ZOQUIÁPAM	IXTLÁN	SIERRA NORTE	PRESENTÓ
370	506	SANTO DOMINGO ALBARRADAS	TLACOLULA	VALLES CENTRALES	NO PRESENTÓ
371	509	SANTO DOMINGO DE MORELOS	POCHUTLA	COSTA	PRESENTÓ
372	510	SANTO DOMINGO IXCATLÁN	TLAXIACO	MIXTECA	PRESENTÓ
373	511	SANTO DOMINGO NUXÁ	NOCHIXTLÁN	MIXTECA	NO PRESENTÓ
374	512	SANTO DOMINGO OZOLOTEPEC	MIHUATLÁN	SIERRA SUR	PRESENTÓ
375	514	SANTO DOMINGO ROAYAGA	VILLA ALTA	SIERRA NORTE	PRESENTÓ
376	516	SANTO DOMINGO TEOJOMULCO	SOLA DE VEGA	SIERRA SUR	PRESENTÓ
377	517	SANTO DOMINGO TEPUXTEPEC	MIXE	SIERRA NORTE	PRESENTÓ
378	518	SANTO DOMINGO TLATAYÁPAM	TEPOSOLULA	MIXTECA	PRESENTÓ
379	519	SANTO DOMINGO TOMALTEPEC	CENTRO	VALLES CENTRALES	PRESENTÓ
380	521	SANTO DOMINGO TONALTEPEC	TEPOSOLULA	MIXTECA	NO PRESENTÓ
381	522	SANTO DOMINGO XAGACÍA	VILLA ALTA	SIERRA NORTE	PRESENTÓ
382	523	SANTO DOMINGO YANHUITLÁN	NOCHIXTLÁN	MIXTECA	NO PRESENTÓ
383	524	SANTO DOMINGO YODOHINO	HUAJUAPAN	MIXTECA	PRESENTÓ
384	526	SANTOS REYES NOPALA	JUQUILA	COSTA	NO PRESENTÓ
385	527	SANTOS REYES PÁPALO	CUICATLÁN	CAÑADA	PRESENTÓ
386	528	SANTOS REYES TEPEJILLO	JUXTLAHUACA	MIXTECA	PRESENTÓ
387	529	SANTOS REYES YUCUNÁ	HUAJUAPAN	MIXTECA	NO PRESENTÓ
388	530	SANTO TOMÁS JALIEZA	OCOTLÁN	VALLES CENTRALES	NO PRESENTÓ
389	531	SANTO TOMÁS MAZALTEPEC	ETLA	VALLES CENTRALES	NO PRESENTÓ
390	532	SANTO TOMÁS OCOTEPEC	TLAXIACO	MIXTECA	PRESENTÓ
391	533	SANTO TOMÁS TAMAZULAPAN	MIHUATLÁN	SIERRA SUR	PRESENTÓ
392	534	SAN VICENTE COATLÁN	EJUTLA	VALLES CENTRALES	PRESENTÓ
393	535	SAN VICENTE LACHIXÍO	SOLA DE VEGA	SIERRA SUR	PRESENTÓ
394	536	SAN VICENTE NUÑÚ	TEPOSOLULA	MIXTECA	NO PRESENTÓ
395	538	SITIO DE XITLAPEHUA	MIHUATLÁN	SIERRA SUR	PRESENTÓ
396	541	TANETZE DE ZARAGOZA	VILLA ALTA	SIERRA NORTE	PRESENTÓ
397	542	TANICHE	EJUTLA	VALLES CENTRALES	PRESENTÓ
398	543	TATALTEPEC DE VALDÉS	JUQUILA	COSTA	NO PRESENTÓ
399	544	TEOCOCUILCO DE MARCOS PÉREZ	IXTLÁN	SIERRA NORTE	PRESENTÓ
400	546	TEOTITLÁN DEL VALLE	TLACOLULA	VALLES CENTRALES	PRESENTÓ

MUNICIPIOS OBLIGADOS A RENDIR EL INFORME DE AVANCE DE CUENTA PÚBLICA DEL TERCER TRIMESTRE DE 2022					
PROG.	CLAVE MPIO.	MUNICIPIO	DISTRITO RENTÍSTICO	REGIÓN	PRESENTÓ INFORME
401	547	TEOTONGO	TEPOSCOLULA	MIXTECA	PRESENTÓ
402	548	TEPELME VILLA DE MORELOS	COIXTLAHUACA	MIXTECA	NO PRESENTÓ
403	550	SAN JERÓNIMO TLACOCHAHUAYA	TLACOLULA	VALLES CENTRALES	PRESENTÓ
404	552	TLACOTEPEC PLUMAS	COIXTLAHUACA	MIXTECA	PRESENTÓ
405	553	TLALIXTAC DE CABRERA	CENTRO	VALLES CENTRALES	PRESENTÓ
406	554	TOTONTEPEC VILLA DE MORELOS	MIXE	SIERRA NORTE	NO PRESENTÓ
407	556	LA TRINIDAD VISTA HERMOSA	TEPOSCOLULA	MIXTECA	PRESENTÓ
408	560	VILLA DÍAZ ORDAZ	TLACOLULA	VALLES CENTRALES	PRESENTÓ
409	561	YAXE	OCOTLÁN	VALLES CENTRALES	NO PRESENTÓ
410	562	MAGDALENA YODOCONO DE PORFIRIO DÍAZ	NOCHIXTLÁN	MIXTECA	NO PRESENTÓ
411	563	YOGANA	EJUTLA	VALLES CENTRALES	PRESENTÓ
412	564	YUTANDUCHI DE GUERRERO	NOCHIXTLÁN	MIXTECA	NO PRESENTÓ
413	566	SAN MATEO YUCUTINDOÓ	SOLA DE VEGA	SIERRA SUR	PRESENTÓ
414	568	ZAPOTILÁN PALMAS	HUAJUAPAN	MIXTECA	NO PRESENTÓ
415	569	SANTA INÉS DE ZARAGOZA	NOCHIXTLÁN	MIXTECA	NO PRESENTÓ

SUB AUDITORÍA A CARGO DE LA FISCALIZACIÓN DE LAS CUENTAS PÚBLICAS MUNICIPALES
ANEXO 2

INGRESOS RECAUDADOS, ADMINISTRADOS Y CAPTADOS POR MUNICIPIO AL 30 DE SEPTIEMBRE DE 2022										
No.	MUNICIPIO	DISTRITO	REGIÓN	41000 INGRESOS DE GESTIÓN	42111 PARTICIPACIONES	42121-02 APORTACIONES FISMDF	42121-03 APORTACIONES FORTAMUNDF	42131 CONVENIOS	42151 FONDOS DISTINTOS DE APORTACIONES	TOTAL INGRESOS RECAUDADOS AL 30 DE SEPTIEMBRE DE 2022
1	CALIHUALÁ	SILACAYOÁPAM	MIXTECA	4,140.65	1,821,778.00	3,054,908.70	790,609.95	0.00	0.00	5,671,437.30
2	COICOYÁN DE LAS FLORES	JUXTLAHUACA	MIXTECA	8,010.27	6,381,187.00	36,827,775.90	5,392,726.83	2,429,837.32	0.00	51,039,537.32
3	LA COMPAÑÍA	EJUTLA	VALLES CENTRALES	10,312.05	3,597,529.00	8,346,566.70	2,034,044.28	0.00	0.00	13,988,452.03
4	CONCEPCIÓN BUENAVISTA	COIXTLAHUACA	MIXTECA	66,345.59	1,689,635.00	2,320,822.80	424,064.70	0.00	0.00	4,500,868.09
5	COSOLTEPEC	HUAJUAPAN	MIXTECA	406,089.16	1,826,585.00	2,420,965.80	452,824.38	20,000.00	0.00	5,126,464.34
6	CHIQUEHUITLÁN DE BENITO JUÁREZ	CUICATLÁN	CAÑADA	31,608.21	3,348,605.00	6,811,979.40	1,228,772.52	94.66	0.00	11,421,059.79
7	ELOXOCHITLÁN DE FLORES MAGÓN	TEOTITLÁN	CAÑADA	136.16	5,032,429.23	16,883,545.41	2,376,905.75	0.00	0.00	24,293,016.55
8	GUELATAO DE JUÁREZ	IXTLÁN	SIERRA NORTE	96,587.66	1,384,490.00	4,343,880.60	370,492.66	8,047,591.38	0.00	14,243,042.30
9	GUEVEA DE HUMBOLDT	TEHUANTEPEC	ISTMO	54.98	4,028,299.00	9,951,115.50	2,963,941.47	0.00	0.00	16,943,410.95
10	MESONES HIDALGO	PUTLA	SIERRA SUR	15,145.10	4,096,277.00	12,492,089.10	2,494,763.54	0.00	0.00	19,098,274.74
11	VILLA HIDALGO	VILLA ALTA	SIERRA NORTE	64,020.00	2,349,717.00	5,575,514.40	1,062,981.27	0.00	0.00	9,052,232.67
12	IXTLÁN DE JUÁREZ	IXTLÁN	SIERRA NORTE	3,681,803.04	10,256,233.00	10,838,250.90	4,728,434.03	30,000.00	0.00	29,534,720.97
13	MAGDALENA APASCO	ETLA	VALLES CENTRALES	3,630,079.75	10,895,968.00	5,740,047.90	4,434,616.83	20,000.00	0.00	24,720,712.48
14	MAGDALENA JALTEPEC	NOCHIXTLÁN	MIXTECA	1,856,117.69	5,574,508.00	7,131,243.60	1,659,604.22	0.00	0.00	16,221,473.51
15	SANTA MAGDALENA JICOTLÁN	COIXTLAHUACA	MIXTECA	93,984.06	820,472.00	1,194,212.70	45,677.26	2,940,000.00	0.00	5,094,346.02
16	MAGDALENA PEÑASCO	TLAXIACO	MIXTECA	588,007.12	3,744,373.00	10,607,708.70	2,114,684.28	200,000.00	0.00	17,224,773.10
17	MAGDALENA ZAHUATLÁN	NOCHIXTLÁN	MIXTECA	256,397.72	1,352,493.00	1,271,177.10	227,821.96	0.00	0.00	3,107,889.78
18	MIXISTLÁN DE LA REFORMA	MIXE	SIERRA NORTE	29,289.60	2,783,237.00	7,300,587.60	1,402,458.58	0.00	0.00	11,515,572.78
19	NATIVIDAD	IXTLÁN	SIERRA NORTE	183,321.35	1,434,458.00	1,214,059.90	280,834.42	0.00	0.00	3,112,673.67
20	NAZARENO ETLA	ETLA	VALLES CENTRALES	690,512.29	3,960,558.01	2,890,776.60	2,420,890.59	0.00	0.00	9,962,737.49
21	PLUMA HIDALGO	POCHUTLA	COSTA	112,244.69	6,198,201.00	8,679,791.70	1,835,545.95	0.00	0.00	16,825,783.34
22	SAN JOSÉ DEL PROGRESO	OCOTLÁN	VALLES CENTRALES	15,878,321.46	18,939,067.47	13,425,721.20	4,544,598.58	0.00	0.00	52,787,708.71
23	REYES ETLA	ETLA	VALLES CENTRALES	1,071,601.38	4,526,793.00	3,522,308.40	2,464,312.05	200,057.15	0.00	11,785,071.98
24	SAN AGUSTÍN CHAYUCO	JAMILTEPEC	COSTA	99,895.24	4,062,730.20	7,358,441.46	2,347,582.12	0.00	0.00	13,868,649.02
25	SAN AGUSTÍN DE LAS JUNTAS	CENTRO	VALLES CENTRALES	1,848,866.93	9,865,652.88	7,565,135.40	6,423,564.88	200,000.00	0.00	25,903,220.09
26	SAN AGUSTÍN ETLA	ETLA	VALLES CENTRALES	2,688,996.52	4,611,884.18	3,221,085.19	2,350,401.66	19,075.05	0.00	12,891,442.60
27	SAN AGUSTÍN LOXICHA	POCHUTLA	COSTA	637,800.37	17,390,584.00	91,047,098.70	14,771,210.49	25,000,000.00	0.00	148,846,693.56
28	SAN AGUSTÍN YATARENI	CENTRO	VALLES CENTRALES	921,738.93	5,178,047.00	6,269,792.40	3,113,379.17	0.00	0.00	15,482,957.50
29	SAN ANDRÉS LAGUNAS	TEPOSOLCULA	MIXTECA	75,635.00	1,203,056.00	1,599,776.10	292,108.41	0.00	0.00	3,170,575.51
30	SAN ANDRÉS NUXIÑO	NOCHIXTLÁN	MIXTECA	1.01	2,465,410.01	4,205,055.60	1,043,244.27	0.00	0.00	7,713,710.89
31	SAN ANDRÉS PAXTLÁN	MAHUATLÁN	SIERRA SUR	91,771.62	5,299,132.00	13,065,596.10	2,572,583.86	10,000,000.00	0.00	31,029,083.58
32	SAN ANDRÉS SOLAGA	VILLA ALTA	SIERRA NORTE	93,669.61	2,471,634.00	3,110,866.20	998,694.90	0.00	0.00	6,674,864.71
33	SAN ANDRÉS YAÁ	VILLA ALTA	SIERRA NORTE	1,067.83	1,481,367.00	1,746,085.50	221,618.89	0.00	0.00	3,450,139.22
34	SAN ANDRÉS ZABACHE	EJUTLA	VALLES CENTRALES	14,599.19	1,710,030.00	2,464,256.70	421,809.03	0.00	0.00	4,610,694.92
35	SAN ANTONINO EL ALTO	ZIMATLÁN	VALLES CENTRALES	517,604.35	3,897,495.00	6,964,719.30	1,525,392.26	200,000.00	0.00	13,105,210.91
36	SAN ANTONINO MONTE VERDE	TEPOSOLCULA	MIXTECA	12,173.51	5,088,017.00	14,270,620.50	4,329,745.55	610,000.00	0.00	24,310,556.56

SUB AUDITORÍA A CARGO DE LA FISCALIZACIÓN DE LAS CUENTAS PÚBLICAS MUNICIPALES
ANEXO 2

INGRESOS RECAUDADOS, ADMINISTRADOS Y CAPTADOS POR MUNICIPIO AL 30 DE SEPTIEMBRE DE 2022										
No.	MUNICIPIO	DISTRITO	REGIÓN	41000 INGRESOS DE GESTIÓN	42111 PARTICIPACIONES	42121-02 APORTACIONES FISMDF	42121-03 APORTACIONES FORTAMUNDF	42131 CONVENIOS	42151 FONDOS DISTINTOS DE APORTACIONES	TOTAL INGRESOS RECAUDADOS AL 30 DE SEPTIEMBRE DE 2022
37	SAN ANTONIO ACUTLA	TEPOSCOLULA	MIXTECA	269,539.35	1,659,128.00	2,838,961.80	140,415.03	0.00	0.00	4,908,044.18
38	SAN ANTONIO HUITEPEC	ZAACHILA	VALLES CENTRALES	798,312.65	3,997,319.15	10,619,230.34	1,655,657.25	21,701,436.00	0.00	38,771,955.39
39	SAN ANTONIO SINICAHUA	TLAXIACO	MIXTECA	0.00	2,420,623.00	6,745,686.30	940,611.59	0.00	0.00	10,106,920.89
40	SAN BALTAZAR YATZACHI EL BAJO	VILLA ALTA	SIERRA NORTE	65,100.48	1,375,969.00	2,516,687.10	380,079.27	200,000.00	0.00	4,537,835.85
41	SAN BARTOLO COYOTEPEC	CENTRO	VALLES CENTRALES	1,660,437.21	10,220,102.00	5,599,941.30	5,859,649.08	0.00	0.00	23,340,129.59
42	SAN BARTOLOMÉ QUIALANA	TLACOLULA	VALLES CENTRALES	2,106,139.88	6,050,146.00	5,018,411.20	1,347,194.87	0.00	0.00	14,521,891.95
43	SAN BARTOLOMÉ YUCUAÑE	TLAXIACO	MIXTECA	11,332.31	1,408,415.00	1,758,720.60	414,478.09	0.00	0.00	3,592,946.00
44	SAN BARTOLOMÉ ZOOGOCHO	VILLA ALTA	SIERRA NORTE	82,465.07	1,575,194.00	899,147.70	253,198.18	0.00	0.00	2,810,004.95
45	SAN CRISTÓBAL SUCHITLAHUACA	COIXTLAHUACA	MIXTECA	537,033.81	2,620,527.00	1,067,583.60	200,754.01	0.00	0.00	4,425,898.42
46	SAN DIONISIO OCOTEPEC	TLACOLULA	VALLES CENTRALES	641,227.52	10,580,810.00	25,919,692.20	6,434,843.22	0.00	0.00	43,576,572.94
47	SAN DIONISIO OCOTLÁN	OCOTLÁN	VALLES CENTRALES	376,530.50	2,484,464.00	2,120,310.00	778,203.81	0.00	0.00	5,759,508.31
48	SAN ESTEBAN ATATLAHUACA	TLAXIACO	MIXTECA	358,455.60	4,278,710.00	16,578,144.90	2,218,444.75	0.00	0.00	23,433,755.25
49	SAN FRANCISCO CAHUACUÁ	SOLA DE VEGA	SIERRA SUR	481,258.41	5,210,588.00	12,348,855.00	1,945,509.49	22,050,000.00	0.00	42,036,210.90
50	SAN FRANCISCO CAJONOS	VILLA ALTA	SIERRA NORTE	20,108.55	1,318,035.00	1,198,559.70	254,326.05	0.00	0.00	2,791,029.30
51	SAN FRANCISCO CHAPULAPA	CUICATLÁN	CAÑADA	25.62	2,468,205.07	6,967,127.87	1,237,795.52	0.00	0.00	10,673,154.08
52	SAN FRANCISCO HUEHUETLÁN	TEOTITLÁN	CAÑADA	13,696.09	1,466,699.00	3,316,794.30	474,817.13	0.00	0.00	5,272,006.52
53	SAN FRANCISCO JALTEPETONGO	NOCHIXTLÁN	MIXTECA	141.95	1,445,352.04	2,799,688.50	606,209.49	0.00	0.00	4,851,391.98
54	SAN FRANCISCO NUXAÑO	NOCHIXTLÁN	MIXTECA	437,846.53	2,084,049.09	1,520,975.93	212,032.40	200,000.00	0.00	4,454,903.95
55	SAN FRANCISCO SOLA	SOLA DE VEGA	SIERRA SUR	58,109.96	2,536,269.00	4,065,489.00	1,138,545.99	200,000.00	0.00	7,998,413.95
56	SAN FRANCISCO TEOPAN	COIXTLAHUACA	MIXTECA	0.31	952,316.00	1,571,762.70	175,941.72	0.00	0.00	2,700,020.73
57	SAN GABRIEL MIXTEPEC	JUQUILA	COSTA	956.52	3,515,082.00	9,271,856.70	2,768,826.60	0.00	0.00	15,566,721.82
58	SAN ILDEFONSO AMATLÁN	MIAHUATLÁN	SIERRA SUR	221,521.39	3,429,542.00	6,090,013.80	1,313,359.92	0.00	0.00	11,054,437.11
59	SAN ILDEFONSO SOLA	SOLA DE VEGA	SIERRA SUR	55,407.31	1,930,250.00	3,084,099.30	597,750.75	0.00	0.00	5,667,507.36
60	SAN ILDEFONSO VILLA ALTA	VILLA ALTA	SIERRA NORTE	611,584.33	4,182,785.00	5,112,386.10	2,073,518.38	0.00	0.00	11,980,273.81
61	SAN JACINTO TLACOTEPEC	SOLA DE VEGA	SIERRA SUR	814,750.95	3,980,466.00	5,530,259.70	1,259,224.01	0.00	0.00	11,584,700.66
62	SAN JERÓNIMO SOSOLA	ETLA	VALLES CENTRALES	502,231.20	2,653,639.00	6,353,027.10	1,539,490.14	300,004.14	0.00	11,348,391.58
63	SAN JERÓNIMO TAVICHE	OCOTLÁN	VALLES CENTRALES	86,321.52	2,141,881.00	5,627,979.90	1,153,771.74	0.00	0.00	9,009,954.16
64	SAN JERÓNIMO TECOÁTL	TEOTITLÁN	CAÑADA	2,666.50	2,314,115.00	5,053,959.90	889,295.22	0.00	0.00	8,260,036.62
65	SAN JORGE NUCHITA	HUAJUAPAN	MIXTECA	747.31	2,700,243.01	6,068,280.60	1,624,641.42	0.00	0.00	10,393,912.34
66	SAN JOSÉ DEL PEÑASCO	MIAHUATLÁN	SIERRA SUR	36,318.62	2,944,560.00	5,589,382.50	1,211,855.04	0.00	0.00	9,782,116.16
67	SAN JOSÉ LACHIGURI	MIAHUATLÁN	SIERRA SUR	523.87	4,337,535.00	13,410,309.20	2,086,488.45	0.00	0.00	19,834,856.52
68	SAN JUAN ACHIUTLA	TLAXIACO	MIXTECA	288,915.91	839,054.00	1,925,555.40	230,077.63	0.00	0.00	3,283,602.94
69	ÁNIMAS TRUJANO	CENTRO	VALLES CENTRALES	889,091.34	4,804,297.00	2,090,534.40	2,573,711.73	0.00	0.00	10,357,634.47
70	SAN JUAN BAUTISTA ATATLAHUACA	ETLA	VALLES CENTRALES	3,463.63	2,026,543.00	3,189,835.80	803,016.09	0.00	0.00	6,022,858.52
71	SAN JUAN BAUTISTA JAYACATLÁN	ETLA	VALLES CENTRALES	1,299,681.91	2,582,523.00	3,504,077.10	815,986.17	24,500,000.00	0.00	32,702,268.18
72	SAN JUAN BAUTISTA TLACHICHILCO	SILACAYÓAPAM	MIXTECA	46,316.17	2,346,040.00	3,789,531.90	831,775.78	0.00	0.00	7,013,663.85

SUB AUDITORÍA A CARGO DE LA FISCALIZACIÓN DE LAS CUENTAS PÚBLICAS MUNICIPALES
ANEXO 2

INGRESOS RECAUDADOS, ADMINISTRADOS Y CAPTADOS POR MUNICIPIO AL 30 DE SEPTIEMBRE DE 2022										
No.	MUNICIPIO	DISTRITO	REGIÓN	41000 INGRESOS DE GESTIÓN	42111 PARTICIPACIONES	42121-02 APORTACIONES FISMDF	42121-03 APORTACIONES FORTAMUNDF	42131 CONVENIOS	42151 FONDOS DISTINTOS DE APORTACIONES	TOTAL INGRESOS RECAUDADOS AL 30 DE SEPTIEMBRE DE 2022
73	SAN JUAN COMALTEPEC	CHOÁPAM	PAPALOAPAN	781,955.87	3,494,352.00	13,912,743.21	1,757,161.62	0.00	0.00	19,946,212.70
74	SAN JUAN COTZOCÓN	MIXE	SIERRA NORTE	2,755,559.58	15,763,367.00	41,992,605.00	12,568,629.22	0.00	2,184,359.69	75,264,520.49
75	SAN JUAN CHICOMEZÚCHIL	IXTLÁN	SIERRA NORTE	55,670.21	768,641.00	919,670.40	166,919.05	200,000.00	0.00	2,110,900.66
76	SAN JUAN CHILATECA	OCOTLÁN	VALLES CENTRALES	594,492.39	2,601,439.00	1,938,197.70	858,279.87	200,000.82	0.00	6,192,409.78
77	SAN JUAN DIUXI	NOCHIXTLÁN	MIXTECA	209,793.97	2,625,299.00	3,668,455.80	595,495.08	0.00	0.00	7,099,043.85
78	SAN JUAN EVANGELISTA ANALCO	IXTLÁN	SIERRA NORTE	221,971.76	1,937,597.00	1,546,884.10	229,517.20	0.00	0.00	3,935,970.06
79	SAN JUAN JUQUILA VIJANOS	VILLA ALTA	SIERRA NORTE	3,806.11	2,015,561.00	3,910,795.20	1,060,161.74	0.00	0.00	6,990,324.05
80	SAN JUAN LACHAO	JUQUILA	COSTA	297,592.80	5,074,820.00	9,160,713.90	2,581,042.60	0.00	0.00	17,114,169.30
81	SAN JUAN LACHIGALLA	EJUTLA	VALLES CENTRALES	15,118.73	3,214,561.00	9,015,489.00	1,995,134.13	0.00	0.00	14,240,302.86
82	SAN JUAN LAJARCIA	YAUTEPEC	SIERRA SUR	150.76	1,269,737.00	2,348,536.83	357,522.74	0.00	0.00	3,975,947.33
83	SAN JUAN DE LOS CUÉS	TEOTITLÁN	CAÑADA	96,560.06	2,290,509.00	4,146,840.90	1,365,240.16	0.00	0.00	7,899,150.12
84	SAN JUAN MAZATLÁN	MIXE	SIERRA NORTE	1,041,404.69	15,550,212.32	56,394,399.60	10,732,445.55	7,277,000.00	292,247.00	91,287,709.16
85	SAN JUAN MIXTEPEC (JUXTLAHUACA)	JUXTLAHUACA	MIXTECA	39,596.02	7,096,676.00	21,701,709.90	3,914,139.60	0.00	0.00	32,752,121.52
86	SAN JUAN MIXTEPEC (MIAHUATLÁN)	MIAHUATLÁN	SIERRA SUR	115,750.42	1,881,743.00	3,101,901.30	342,296.91	18,336,285.00	0.00	23,777,976.63
87	SAN JUAN OZOLOTEPEC	MIAHUATLÁN	SIERRA SUR	6,069.63	3,078,805.00	9,268,563.60	1,923,516.81	0.00	0.00	14,276,955.04
88	SAN JUAN QUIAHUJE	JUQUILA	COSTA	174,034.13	5,417,987.00	8,996,952.60	2,370,138.12	1,990,777.50	0.00	18,949,889.35
89	SAN JUAN SAYULTEPEC	NOCHIXTLÁN	MIXTECA	145,473.51	1,598,789.00	1,515,588.70	495,682.01	0.00	0.00	3,755,533.22
90	SAN JUAN TABAÁ	VILLA ALTA	SIERRA NORTE	37,451.01	2,163,381.00	2,166,229.80	699,819.49	0.00	0.00	5,066,881.30
91	SAN JUAN TEITA	TLAXIACO	MIXTECA	21,260.65	1,442,334.00	2,147,040.90	306,770.22	200,000.00	0.00	4,117,405.77
92	SAN JUAN TEITIPAC	TLACOLULA	VALLES CENTRALES	139,224.62	3,115,141.00	5,635,905.30	1,504,527.38	0.00	0.00	10,394,798.30
93	SAN JUAN TEPEUXILA	CUICATLÁN	CAÑADA	294,326.60	3,381,932.15	6,404,544.99	1,518,061.71	0.00	0.00	11,598,865.45
94	SAN JUAN TEPOSCOLULA	TEPOSCOLULA	MIXTECA	54,169.00	1,817,487.00	2,754,864.90	842,490.19	0.00	0.00	5,469,011.09
95	SAN JUAN YAEÉ	VILLA ALTA	SIERRA NORTE	58,690.73	2,126,958.00	3,010,651.20	804,143.96	0.00	0.00	6,000,443.89
96	SAN JUAN YATZONA	VILLA ALTA	SIERRA NORTE	16,400.48	1,538,893.00	1,375,127.31	248,123.36	0.00	0.00	3,178,544.15
97	SAN LORENZO ALBARRADAS	TLACOLULA	VALLES CENTRALES	190,839.51	3,361,198.00	6,029,701.20	1,675,393.83	200,000.00	0.00	11,457,132.54
98	SAN LORENZO TEXMELUCAN	SOLA DE VEGA	SIERRA SUR	731,061.29	7,854,362.00	23,846,785.20	5,158,701.73	3,539,353.53	0.00	41,130,263.75
99	SAN LUCAS CAMOTLÁN	MIXE	SIERRA NORTE	130,933.45	3,079,935.00	11,133,104.40	1,797,199.65	17,150,000.00	0.00	33,291,172.50
100	SAN LUIS AMATLÁN	MIAHUATLÁN	SIERRA SUR	36,092.67	4,640,309.00	9,267,604.20	2,159,233.64	0.00	0.00	16,103,239.51
101	SAN MARCIAL OZOLOTEPEC	MIAHUATLÁN	SIERRA SUR	36,589.05	2,699,676.00	7,042,653.80	773,692.47	0.00	0.00	10,552,611.32
102	SAN MARTÍN DE LOS CANSECOS	EJUTLA	VALLES CENTRALES	81,770.37	1,986,274.00	2,263,734.90	560,532.33	0.00	0.00	4,892,311.60
103	SAN MARTÍN HUAMELÚPAM	TLAXIACO	MIXTECA	212,601.50	1,766,093.00	3,295,696.50	563,915.79	0.00	0.00	5,838,306.79
104	SAN MARTÍN ITUNYOSO	TLAXIACO	MIXTECA	15,771.97	2,696,444.00	9,836,938.80	1,550,204.55	2,202,295.30	0.00	16,301,654.62
105	SAN MARTÍN LACHILÁ	EJUTLA	VALLES CENTRALES	236,909.96	2,141,132.00	2,662,811.37	583,088.94	200,000.00	0.00	5,823,942.27
106	SAN MARTÍN TILCAJETE	OCOTLÁN	VALLES CENTRALES	655,501.60	3,553,414.00	2,672,016.30	1,113,733.71	200,000.00	0.00	8,194,665.61
107	SAN MARTÍN TOXPALÁN	TEOTITLÁN	CAÑADA	197,135.32	3,434,774.00	6,298,535.70	2,218,444.75	0.00	0.00	12,148,889.77
108	SAN MATEO CAJONOS	VILLA ALTA	SIERRA NORTE	1,986.67	1,296,765.00	2,405,947.50	344,552.58	0.00	0.00	4,049,251.75

SUB AUDITORÍA A CARGO DE LA FISCALIZACIÓN DE LAS CUENTAS PÚBLICAS MUNICIPALES
ANEXO 2

INGRESOS RECAUDADOS, ADMINISTRADOS Y CAPTADOS POR MUNICIPIO AL 30 DE SEPTIEMBRE DE 2022										
No.	MUNICIPIO	DISTRITO	REGIÓN	41000 INGRESOS DE GESTIÓN	42111 PARTICIPACIONES	42121-02 APORTACIONES FISMDF	42121-03 APORTACIONES FORTAMUNDF	42131 CONVENIOS	42151 FONDOS DISTINTOS DE APORTACIONES	TOTAL INGRESOS RECAUDADOS AL 30 DE SEPTIEMBRE DE 2022
109	CAPULÁPAM DE MÉNDEZ	IXTLÁN	SIERRA NORTE	515,640.23	2,540,621.00	1,052,493.30	912,979.70	200,000.00	0.00	5,221,734.23
110	SAN MATEO YOLOXOCHITLÁN	TEOTITLÁN	CAÑADA	114,352.72	3,852,103.30	8,661,338.41	2,160,362.00	0.00	0.00	14,788,156.43
111	SAN MATEO ETLATONGO	NOCHIXTLÁN	MIXTECA	329,614.35	3,046,993.09	2,602,514.20	698,691.86	0.00	0.00	6,677,813.50
112	SAN MATEO NEJÁPAM	SILACAYÓPAM	MIXTECA	1,128.36	2,048,534.00	3,063,617.10	686,285.55	0.00	0.00	5,799,565.01
113	SAN MATEO PEÑASCO	TLAXIACO	MIXTECA	23.68	2,339,463.00	6,788,333.70	1,344,375.27	0.00	0.00	10,472,195.65
114	SAN MATEO TLAPILTEPEC	COIXTLAHUACA	MIXTECA	99,427.53	1,198,925.00	1,054,468.80	129,136.69	0.00	0.00	2,481,958.02
115	SAN MIGUEL ACHIUTLA	TLAXIACO	MIXTECA	347,456.51	1,718,233.00	2,216,772.90	393,613.21	1,404,330.56	0.00	6,080,406.18
116	SAN MIGUEL ALOÁPAM	IXTLÁN	SIERRA NORTE	3,563.02	2,497,391.00	5,645,837.70	1,235,539.53	0.00	0.00	9,382,331.25
117	SAN MIGUEL CHICAHUA	NOCHIXTLÁN	MIXTECA	831.56	2,738,123.00	6,830,523.90	1,223,133.39	0.00	0.00	10,792,611.85
118	SAN MIGUEL DEL PUERTO	POCHUTLA	COSTA	926,954.95	12,710,590.00	16,664,109.30	4,822,044.03	0.00	0.00	35,123,698.28
119	SAN MIGUEL DEL RÍO	IXTLÁN	SIERRA NORTE	16,825.57	993,976.00	846,225.00	138,159.36	0.00	0.00	1,995,185.93
120	SAN MIGUEL MIXTEPEC	ZIMATLÁN	VALLES CENTRALES	8,660.32	2,743,748.00	11,917,256.40	1,801,147.06	0.00	0.00	16,470,811.78
121	SAN MIGUEL PERAS	ZAACHILA	VALLES CENTRALES	0.00	3,364,052.00	12,999,895.20	2,153,043.67	14,482,588.72	0.00	32,999,579.59
122	SAN MIGUEL SANTA FLOR	CUICATLÁN	CAÑADA	0.00	2,002,122.00	3,315,946.50	389,665.80	0.00	0.00	5,707,734.30
123	VILLA TALEA DE CASTRO	VILLA ALTA	SIERRA NORTE	417,095.98	3,424,511.00	3,145,935.60	1,134,034.66	200,000.00	0.00	8,321,577.24
124	SAN MIGUEL TECOMATLÁN	NOCHIXTLÁN	MIXTECA	245,343.45	1,238,815.05	1,784,421.25	171,994.36	0.00	0.00	3,440,574.11
125	SAN MIGUEL TULANCINGO	COIXTLAHUACA	MIXTECA	917,424.22	1,357,981.00	1,618,720.20	173,122.12	9,800,000.00	0.00	13,867,247.54
126	SAN MIGUEL YOTAO	IXTLÁN	SIERRA NORTE	0.00	1,528,907.00	1,702,378.80	329,890.77	0.00	0.00	3,561,176.57
127	SAN NICOLÁS	MIHUATLÁN	SIERRA SUR	2,175.50	1,765,081.00	2,124,040.50	684,593.81	0.00	0.00	4,575,890.81
128	SAN PABLO COATLÁN	MIHUATLÁN	SIERRA SUR	2,348.32	3,935,659.00	9,511,157.03	2,429,349.29	4,930,209.45	0.00	20,808,723.09
129	SAN PABLO CUATRO VENADOS	ZAACHILA	VALLES CENTRALES	22,235.90	2,222,500.00	5,609,848.50	851,512.86	0.00	0.00	8,706,097.26
130	SAN PABLO MACUILTIANGUIS	IXTLÁN	SIERRA NORTE	66,339.20	1,718,019.00	2,306,022.40	538,540.58	0.00	0.00	4,628,921.18
131	SAN PABLO TIJALTEPEC	TLAXIACO	MIXTECA	103,001.34	3,420,066.00	8,003,816.10	1,551,332.35	0.00	0.00	13,078,215.79
132	SAN PABLO YAGANIZA	VILLA ALTA	SIERRA NORTE	4,745.10	3,472,634.00	2,370,120.30	634,405.31	0.00	0.00	6,481,904.71
133	SAN PEDRO APÓSTOL	OCOTLÁN	VALLES CENTRALES	335,321.32	4,103,032.00	2,264,697.90	898,881.76	20,000.00	0.00	7,621,932.98
134	SAN PEDRO CAJONOS	VILLA ALTA	SIERRA NORTE	9,323.83	1,386,456.00	1,975,685.40	609,592.96	200,000.00	0.00	4,181,058.19
135	SAN PEDRO EL ALTO	POCHUTLA	COSTA	32,355.95	3,987,217.00	10,399,426.20	2,624,464.16	0.00	0.00	17,043,463.31
136	SAN PEDRO JALTEPETONGO	CUICATLÁN	CAÑADA	93,266.11	1,661,372.00	1,814,275.80	272,371.32	0.00	0.00	3,841,285.23
137	SAN PEDRO JUCHATENGO	JUQUILA	COSTA	438,455.11	2,565,335.00	2,464,537.50	989,672.22	0.00	200,000.00	6,657,999.83
138	SAN PEDRO MÁRTIR QUIECHAPA	YAUTEPEC	SIERRA SUR	183,742.48	1,924,451.00	1,925,271.00	416,169.89	0.00	0.00	4,449,634.37
139	SAN PEDRO MÁRTIR YUCUXACO	TLAXIACO	MIXTECA	229,455.69	2,332,666.00	3,661,281.00	708,842.16	0.00	0.00	6,932,244.85
140	SAN PEDRO NOPALA	TEPOSCOLULA	MIXTECA	76,909.58	1,449,415.00	2,306,421.90	423,500.76	0.00	0.00	4,256,247.24
141	SAN PEDRO TAVICHE	OCOTLÁN	VALLES CENTRALES	10,493.46	1,686,498.00	4,339,696.50	812,602.70	0.00	0.00	6,849,290.66
142	SAN PEDRO TEUTILA	CUICATLÁN	CAÑADA	2,866.63	3,928,970.20	11,567,719.79	2,422,582.93	0.00	0.00	17,922,139.55
143	SAN PEDRO TOPILTEPEC	TEPOSCOLULA	MIXTECA	50,071.50	883,013.03	1,293,763.70	210,340.67	200,000.00	0.00	2,637,188.90
144	SAN PEDRO YANERI	IXTLÁN	SIERRA NORTE	1,568.68	1,718,176.00	2,275,837.20	488,915.01	0.00	0.00	4,484,496.89

SUB AUDITORÍA A CARGO DE LA FISCALIZACIÓN DE LAS CUENTAS PÚBLICAS MUNICIPALES
ANEXO 2

INGRESOS RECAUDADOS, ADMINISTRADOS Y CAPTADOS POR MUNICIPIO AL 30 DE SEPTIEMBRE DE 2022										
No.	MUNICIPIO	DISTRITO	REGIÓN	41000 INGRESOS DE GESTIÓN	42111 PARTICIPACIONES	42121-02 APORTACIONES FISMDF	42121-03 APORTACIONES FORTAMUNDF	42131 CONVENIOS	42151 FONDOS DISTINTOS DE APORTACIONES	TOTAL INGRESOS RECAUDADOS AL 30 DE SEPTIEMBRE DE 2022
145	SAN PEDRO YÓLOX	IXTLÁN	SIERRA NORTE	353,793.53	3,234,471.00	6,027,624.90	956,965.14	0.00	0.00	10,572,854.57
146	SAN PEDRO YUCUNAMA	TEPOSOLULU	MIXTECA	278,681.58	1,179,198.00	1,094,481.00	135,903.69	0.00	0.00	2,688,264.27
147	SAN SEBASTIÁN ABASOLO	TLACOLULA	VALLES CENTRALES	414,539.87	3,027,173.00	3,429,565.20	1,127,267.72	0.00	0.00	7,998,545.79
148	SAN SEBASTIÁN COATLÁN	MIAHUATLÁN	SIERRA SUR	69,488.84	3,750,086.00	6,231,608.10	1,584,039.51	9,800,000.00	0.00	21,435,222.45
149	SAN SEBASTIÁN NICANANDUTA	TEPOSOLULU	MIXTECA	879,081.05	2,588,159.00	2,993,390.10	869,558.14	200,000.00	0.00	7,530,188.29
150	SAN SEBASTIÁN RÍO HONDO	MIAHUATLÁN	SIERRA SUR	28,275.83	3,240,104.00	11,211,549.30	2,369,574.18	200,000.00	0.00	17,049,503.31
151	SAN SEBASTIÁN TECOMAXTLAHUACA	JUXTLAHUACA	MIXTECA	882,663.53	8,832,545.00	16,805,657.70	4,619,598.22	0.00	0.00	31,140,464.45
152	SAN SEBASTIÁN TUTLA	CENTRO	VALLES CENTRALES	7,959,449.95	22,975,741.00	4,929,847.20	9,517,770.90	0.00	0.00	45,382,809.05
153	SANTA ANA	MIAHUATLÁN	SIERRA SUR	169,021.72	3,512,412.00	4,604,134.50	1,356,781.41	0.00	0.00	9,642,349.63
154	SANTA ANA DEL VALLE	TLACOLULA	VALLES CENTRALES	1,140,991.93	4,045,092.00	3,098,762.10	1,228,772.52	0.00	0.00	9,513,618.55
155	SANTA ANA TAVELA	YAUTEPEC	SIERRA SUR	481,275.00	1,957,708.00	2,453,112.00	425,067.20	0.00	0.00	5,317,162.20
156	SANTA ANA YARENI	IXTLÁN	SIERRA NORTE	393,891.69	2,521,327.00	2,301,624.90	369,214.39	0.00	0.00	5,576,057.98
157	SANTA CATARINA CUIXTLA	MIAHUATLÁN	SIERRA SUR	281,961.98	2,467,365.00	2,628,207.00	843,054.12	900,000.00	0.00	7,120,588.10
158	SANTA CATARINA LOXICHA	POCHUTLA	COSTA	1,055,122.35	6,561,080.00	13,613,327.10	2,072,954.51	0.00	0.00	23,302,483.96
159	SANTA CATARINA MINAS	OCOTLÁN	VALLES CENTRALES	445,550.81	4,655,639.00	4,136,515.20	1,165,613.95	200,000.00	0.00	10,603,318.96
160	SANTA CATARINA TAYATA	TLAXIACO	MIXTECA	430,755.80	1,990,974.00	1,594,346.40	373,312.26	0.00	0.00	4,389,388.46
161	SANTA CRUZ DE BRAVO	SILACAYOÁPAM	MIXTECA	53,863.78	1,074,769.00	1,377,032.40	205,829.28	9,000,000.00	0.00	11,711,494.46
162	SANTA CRUZ MIXTEPEC	ZIMATLÁN	VALLES CENTRALES	66,439.71	3,469,791.00	6,286,161.53	2,097,843.95	0.00	0.00	11,920,236.19
163	SANTA CRUZ NUNDACO	TLAXIACO	MIXTECA	213,370.92	2,957,920.00	7,651,819.80	1,664,115.56	0.00	0.00	12,487,226.28
164	SANTA CRUZ TACAHUA	TLAXIACO	MIXTECA	28,304.62	1,815,123.00	4,725,911.70	666,548.46	0.00	0.00	7,235,887.78
165	SANTA CRUZ TAYATA	TLAXIACO	MIXTECA	75,029.86	1,364,331.00	2,352,366.90	335,529.90	0.00	0.00	4,127,257.66
166	SANTA CRUZ ZENZONTEPEC	SOLA DE VEGA	SIERRA SUR	907,104.99	22,026,972.00	54,603,227.70	10,758,949.56	0.00	0.00	88,296,254.25
167	SANTA INÉS YATZECHÉ	ZIMATLÁN	VALLES CENTRALES	62,331.89	2,274,516.00	4,651,631.10	512,035.56	0.00	0.00	7,500,514.55
168	SANTA LUCÍA MIAHUATLÁN	MIAHUATLÁN	SIERRA SUR	62,717.60	3,745,710.00	14,608,939.50	1,903,215.86	0.00	0.00	20,320,582.96
169	SANTA LUCÍA MONTEVERDE	PUTLA	SIERRA SUR	83,845.44	7,011,709.00	23,957,185.50	3,792,897.71	0.00	0.00	34,845,637.65
170	SANTA LUCÍA OCOTLÁN	OCOTLÁN	VALLES CENTRALES	193,121.63	4,305,661.00	8,413,750.80	2,353,220.64	200,000.00	0.00	15,465,754.07
171	SANTA MARÍA ALOTEPEC	MIXE	SIERRA NORTE	85,845.87	2,322,486.05	5,425,344.90	1,576,708.98	0.00	0.00	9,410,385.80
172	SANTA MARÍA APAZCO	NOCHITLÁN	MIXTECA	0.00	2,308,872.08	7,450,748.35	918,619.08	0.00	0.00	10,678,239.51
173	SANTA MARÍA LA ASUNCIÓN	TEOTITLÁN	CAÑADA	24,609.21	3,165,486.00	12,256,538.40	1,837,801.62	0.00	0.00	17,284,435.23
174	SANTA MARÍA ATZOMPA	CENTRO	VALLES CENTRALES	12,687,328.16	36,625,384.00	30,225,844.80	23,639,914.34	0.00	0.00	103,178,471.30
175	SANTA MARÍA COYOTEPEC	CENTRO	VALLES CENTRALES	2,168,294.99	5,107,245.00	2,526,365.70	2,115,248.14	0.00	0.00	11,917,153.83
176	SANTA MARÍA CHACHOÁPAM	NOCHITLÁN	MIXTECA	455,107.46	2,243,073.10	2,417,923.27	429,140.00	0.00	0.00	5,545,243.83
177	SANTA MARÍA CHILCHOTLA	TEOTITLÁN	CAÑADA	298,919.18	16,105,310.00	75,265,028.10	12,106,708.37	0.00	0.00	103,775,965.65
178	SANTA MARÍA DEL ROSARIO	TLAXIACO	MIXTECA	69,461.60	1,420,779.00	1,314,769.50	281,394.00	0.00	0.00	3,086,404.10
179	SANTA MARÍA DEL TULE	CENTRO	VALLES CENTRALES	6,863,047.46	13,949,753.00	4,514,427.00	5,040,843.38	20,000.00	0.00	30,388,070.84
180	SANTA MARÍA ECATEPEC	YAUTEPEC	SIERRA SUR	140,132.83	3,560,163.25	4,887,565.05	1,927,464.71	0.00	0.00	10,515,325.84

SUB AUDITORÍA A CARGO DE LA FISCALIZACIÓN DE LAS CUENTAS PÚBLICAS MUNICIPALES
ANEXO 2

INGRESOS RECAUDADOS, ADMINISTRADOS Y CAPTADOS POR MUNICIPIO AL 30 DE SEPTIEMBRE DE 2022										
No.	MUNICIPIO	DISTRITO	REGIÓN	41000 INGRESOS DE GESTIÓN	42111 PARTICIPACIONES	42121-02 APORTACIONES FISMDF	42121-03 APORTACIONES FORTAMUNDF	42131 CONVENIOS	42151 FONDOS DISTINTOS DE APORTACIONES	TOTAL INGRESOS RECAUDADOS AL 30 DE SEPTIEMBRE DE 2022
181	SANTA MARÍA JALTIANGUIS	IXTLÁN	SIERRA NORTE	220,936.59	1,673,845.00	1,540,813.50	333,838.17	0.00	0.00	3,769,433.26
182	SANTA MARÍA LACHIXÍO	SOLA DE VEGA	SIERRA SUR	69,919.03	2,878,742.00	5,524,255.80	946,814.66	0.00	0.00	9,419,731.49
183	SANTA MARÍA NDUAYACO	TEPOSOLULU	MIXTECA	1,470.00	1,180,079.00	2,052,797.40	255,453.84	0.00	0.00	3,489,800.24
184	SANTA MARÍA OZOLOTEPEC	MIHUATLÁN	SIERRA SUR	43,438.46	4,929,742.00	10,351,829.56	2,138,932.22	0.00	0.00	17,463,942.24
185	SANTA MARÍA PÁPALO	CUICATLÁN	CAÑADA	514,910.63	3,387,561.00	6,271,518.60	1,160,538.74	19,600,000.00	0.00	30,934,528.97
186	SANTA MARÍA PEÑALES	ETLA	VALLES CENTRALES	210,041.99	6,245,383.00	29,386,799.10	5,056,632.99	17,150,000.00	0.00	58,048,857.08
187	SANTA MARÍA QUIEGOLANI	YAUITEPEC	SIERRA SUR	32,528.92	2,323,939.00	5,077,555.20	1,254,148.74	3,541,522.94	0.00	12,229,694.80
188	SANTA MARÍA TEMAXCALAPA	VILLA ALTA	SIERRA NORTE	197,486.17	1,834,764.00	2,998,228.50	509,215.95	0.00	0.00	5,539,694.62
189	SANTA MARÍA TEMAXCALTEPEC	JUQUILA	COSTA	0.00	2,757,239.00	7,842,706.20	1,519,189.19	0.00	0.00	12,119,134.39
190	SANTA MARÍA TEPANTLALI	MIXE	SIERRA NORTE	88,108.13	3,353,682.00	12,425,767.20	2,016,562.96	0.00	0.00	17,884,120.29
191	SANTA MARÍA TLAHUITOLTEPEC	MIXE	SIERRA NORTE	347,418.95	11,426,393.00	33,568,294.50	5,443,479.26	0.00	0.00	50,785,585.71
192	SANTA MARÍA YALINA	VILLA ALTA	SIERRA NORTE	12,686.74	955,286.00	2,950,286.40	140,978.97	0.00	0.00	4,059,238.11
193	SANTA MARÍA YAVESÍA	IXTLÁN	SIERRA NORTE	292,252.61	1,060,934.00	3,823,031.70	244,739.44	200,000.00	0.00	5,620,957.75
194	SANTA MARÍA YOSOYÚA	TLAXIACO	MIXTECA	40,038.19	2,307,575.00	4,510,476.90	958,092.93	0.00	0.00	7,816,183.02
195	SANTA MARÍA ZANIZA	SOLA DE VEGA	SIERRA SUR	139.23	2,207,805.98	6,431,179.36	1,392,309.10	0.00	0.00	10,031,433.67
196	SANTA MARÍA ZOQUITLÁN	TLACOLULA	VALLES CENTRALES	69,688.72	2,977,953.22	5,868,445.50	1,857,539.12	0.00	0.00	10,773,626.56
197	SANTIAGO APOALA	NOCHIXTLÁN	MIXTECA	63.91	1,991,137.00	3,720,081.60	574,630.20	0.00	0.00	6,285,912.71
198	SANTIAGO APOSTOL	OCOTLÁN	VALLES CENTRALES	255,469.81	5,109,136.00	10,919,271.60	2,480,379.74	0.00	0.00	18,764,257.15
199	SANTIAGO ATITLÁN	MIXE	SIERRA NORTE	64,417.24	2,827,347.00	11,462,322.60	2,005,284.60	0.00	0.00	16,359,371.44
200	SANTIAGO CAMOTLÁN	VILLA ALTA	SIERRA NORTE	6,338.91	3,146,429.00	15,691,343.40	1,886,862.25	17,150,000.00	0.00	37,880,973.56
201	SANTIAGO COMALTEPEC	IXTLÁN	SIERRA NORTE	151,341.39	2,339,290.00	2,611,082.70	652,450.59	440,000.00	0.00	6,194,164.68
202	SANTIAGO HUAUCLILLA	NOCHIXTLÁN	MIXTECA	160,020.00	1,325,533.05	2,317,264.60	296,055.92	0.00	0.00	4,098,873.57
203	SANTIAGO IHUITLÁN PLUMAS	COIXTLAHUACA	MIXTECA	388,713.13	1,325,108.00	1,474,341.30	192,295.27	200,000.00	0.00	3,580,457.70
204	SANTIAGO IXCUINTEPEC	MIXE	SIERRA NORTE	6,075.88	1,846,950.01	3,807,750.60	922,566.24	0.00	0.00	6,583,342.73
205	SANTIAGO LACHIGURI	TEHUANTEPEC	ISTMO	158,940.31	3,919,794.00	11,532,360.26	2,477,846.06	3,444,929.71	0.00	21,533,870.34
206	SANTIAGO LAXOPA	IXTLÁN	SIERRA NORTE	34,070.85	1,962,904.00	3,538,755.00	728,015.31	0.00	0.00	6,263,745.16
207	SANTIAGO MATATLÁN	TLACOLULA	VALLES CENTRALES	1,126,789.12	12,963,078.00	17,861,585.40	6,300,656.76	0.00	0.00	38,252,109.28
208	SANTIAGO MINAS	SOLA DE VEGA	SIERRA SUR	58,595.41	2,320,367.00	4,679,950.50	748,316.25	0.00	0.00	7,807,229.16
209	SANTIAGO NUYOÓ	TLAXIACO	MIXTECA	463,401.81	2,912,202.00	6,060,387.60	1,070,312.21	0.00	0.00	10,506,303.62
210	SANTIAGO TENANGO	ETLA	VALLES CENTRALES	765,718.29	3,481,139.00	4,207,366.80	1,108,658.45	8.53	0.00	9,562,891.07
211	SANTIAGO TEPETLAPA	COIXTLAHUACA	MIXTECA	145,973.17	1,079,820.00	846,458.10	73,309.05	0.00	0.00	2,145,560.32
212	SANTIAGO TEXCALCINGO	TEOTITLÁN	CAÑADA	14,718.25	2,732,316.00	6,945,584.40	1,677,085.57	0.00	0.00	11,369,704.22
213	SANTIAGO TILLO	NOCHIXTLÁN	MIXTECA	90,771.25	1,208,926.00	1,514,445.30	307,334.15	0.00	0.00	3,121,476.70
214	SANTIAGO XANICA	MIHUATLÁN	SIERRA SUR	1,836.29	3,033,213.00	9,192,527.10	1,708,100.99	0.00	0.00	13,935,677.38
215	SANTIAGO YAITEPEC	JUQUILA	COSTA	37,294.65	4,453,654.00	13,782,660.30	2,387,055.60	0.00	0.00	20,660,664.55
216	SANTIAGO YOSONDÚA	TLAXIACO	MIXTECA	440,108.63	7,527,263.00	17,498,514.60	4,506,251.14	0.00	0.00	29,972,137.37

SUB AUDITORÍA A CARGO DE LA FISCALIZACIÓN DE LAS CUENTAS PÚBLICAS MUNICIPALES
ANEXO 2

INGRESOS RECAUDADOS, ADMINISTRADOS Y CAPTADOS POR MUNICIPIO AL 30 DE SEPTIEMBRE DE 2022										
No.	MUNICIPIO	DISTRITO	REGIÓN	41000 INGRESOS DE GESTIÓN	42111 PARTICIPACIONES	42121-02 APORTACIONES FISMDF	42121-03 APORTACIONES FORTAMUNDF	42131 CONVENIOS	42151 FONDOS DISTINTOS DE APORTACIONES	TOTAL INGRESOS RECAUDADOS AL 30 DE SEPTIEMBRE DE 2022
217	SANTIAGO ZACATEPEC	MIXE	SIERRA NORTE	141,008.42	4,487,135.00	20,810,657.70	2,869,767.53	0.00	0.00	28,308,568.65
218	SANTIAGO ZOOCHILA	VILLA ALTA	SIERRA NORTE	67,109.02	2,468,079.00	658,740.60	239,664.24	200,000.00	0.00	3,633,592.86
219	NUEVO ZOQUIÁPAM	IXTLÁN	SIERRA NORTE	551,408.61	2,907,282.16	2,781,876.60	896,626.17	0.00	0.00	7,137,193.54
220	SANTO DOMINGO DE MORELOS	POCHUTLA	COSTA	190,286.88	10,358,777.00	30,730,657.50	6,419,617.47	0.00	0.00	47,699,338.85
221	SANTO DOMINGO IXCATLÁN	TLAXIACO	MIXTECA	70.55	1,592,683.00	3,600,238.50	428,576.03	0.00	0.00	5,621,568.08
222	SANTO DOMINGO OZOLOTEPEC	MIAHUATLÁN	SIERRA SUR	158.68	1,653,555.00	3,032,931.60	620,871.30	0.00	0.00	5,307,516.58
223	SANTO DOMINGO ROAYAGA	VILLA ALTA	SIERRA NORTE	25,996.24	2,023,633.06	5,677,771.47	530,644.90	0.00	0.00	8,258,045.67
224	SANTO DOMINGO TEJOMULCO	SOLA DE VEGA	SIERRA SUR	17,984.62	5,636,199.00	8,074,412.00	2,966,197.14	569,745.00	0.00	17,264,537.76
225	SANTO DOMINGO TERUXTEPEC	MIXE	SIERRA NORTE	6,839.22	4,944,531.00	16,485,849.60	3,022,087.44	0.00	0.00	24,459,307.26
226	SANTO DOMINGO TLATAYÁPAM	TEPOSOLULULA	MIXTECA	168,082.06	1,078,957.00	859,641.30	63,722.51	0.00	0.00	2,170,402.87
227	SANTO DOMINGO TOMALTEPEC	CENTRO	VALLES CENTRALES	455,172.53	3,568,606.00	3,557,553.30	1,909,418.93	0.00	0.00	9,490,750.76
228	SANTO DOMINGO XAGACÍA	VILLA ALTA	SIERRA NORTE	80.67	1,592,587.00	3,262,562.20	679,518.54	0.00	0.00	5,534,738.41
229	SANTO DOMINGO YODOHINO	HUAJUAPAN	MIXTECA	28,851.73	1,171,112.00	1,187,667.10	184,401.46	0.00	0.00	2,572,032.29
230	SANTOS REYES PÁPALO	CUICATLÁN	CAÑADA	211,211.67	4,141,874.00	7,807,650.30	1,404,150.38	200,000.00	0.00	13,764,886.35
231	SANTOS REYES TEPEJILLO	JUXTLAUAACA	MIXTECA	126,975.03	2,994,800.00	3,233,582.10	509,779.89	0.00	0.00	6,865,137.02
232	SANTO TOMÁS OCOTEPEC	TLAXIACO	MIXTECA	27,050.00	4,426,290.00	12,289,892.40	2,292,881.67	0.00	0.00	19,036,114.07
233	SANTO TOMÁS TAMAZULAPAN	MIAHUATLÁN	SIERRA SUR	460,974.09	3,662,879.00	4,106,430.00	1,537,234.47	0.00	0.00	9,767,517.56
234	SAN VICENTE COATLÁN	EJUTLA	VALLES CENTRALES	470,089.82	4,241,775.00	11,094,236.10	1,980,472.32	0.00	0.00	17,786,573.24
235	SAN VICENTE LACHIXÍO	SOLA DE VEGA	SIERRA SUR	300,218.75	4,146,127.00	10,218,405.60	1,819,756.27	0.00	0.00	16,484,507.62
236	SITIO DE XITLAPEHUA	MIAHUATLÁN	SIERRA SUR	32,809.24	1,767,693.00	1,674,102.60	402,071.95	0.00	0.00	3,876,676.79
237	TANETZE DE ZARAGOZA	VILLA ALTA	SIERRA NORTE	2,278.62	2,042,912.00	4,124,900.70	878,580.81	0.00	0.00	7,048,672.13
238	TANICHE	EJUTLA	VALLES CENTRALES	71,292.96	1,820,904.00	1,888,034.40	500,193.35	200,000.00	0.00	4,480,424.71
239	TEOCOCUILCO DE MARCOS PÉREZ	IXTLÁN	SIERRA NORTE	1,645,061.26	1,982,345.00	2,556,798.30	581,961.14	0.00	0.00	6,766,165.70
240	TEOTITLÁN DEL VALLE	TLACOLULA	VALLES CENTRALES	656,418.44	6,736,745.00	9,704,666.80	3,604,550.78	0.00	0.00	20,702,381.02
241	TEOTONGO	TEPOSOLULULA	MIXTECA	202,559.47	1,765,634.00	2,982,188.70	566,735.40	0.00	0.00	5,517,117.57
242	SAN JERÓNIMO TLACOCCHAHUAYA	TLACOLULA	VALLES CENTRALES	1,851,588.39	6,616,395.00	6,993,909.00	3,250,410.67	0.00	0.00	18,712,303.06
243	TLACOTEPEC PLUMAS	COIXTLAUAACA	MIXTECA	123,552.90	1,464,407.00	1,818,689.40	231,205.50	0.00	0.00	3,637,854.80
244	TLALIXTAC DE CABRERA	CENTRO	VALLES CENTRALES	9,762,059.53	20,396,169.00	9,105,809.40	6,804,772.01	0.00	0.00	46,068,809.94
245	LA TRINIDAD VISTA HERMOSA	TEPOSOLULULA	MIXTECA	259,038.25	1,257,313.00	1,367,257.50	172,560.35	0.00	0.00	3,056,169.10
246	VILLA DÍAZ ORDAZ	TLACOLULA	VALLES CENTRALES	1,900,369.16	8,553,150.00	14,184,281.70	3,646,843.47	0.00	0.00	28,284,644.33
247	YOGANA	EJUTLA	VALLES CENTRALES	74,385.76	1,814,333.00	3,872,569.50	702,075.16	0.00	0.00	6,463,363.42
248	SAN MATEO YUCUTINDOÓ	SOLA DE VEGA	SIERRA SUR	146,669.31	3,471,214.00	8,310,871.80	1,772,951.30	24,532,317.63	0.00	38,234,024.04
TOTALES				\$130,131,742.81	\$968,118,405.44	\$1,889,219,987.84	\$453,796,990.20	\$310,149,460.39	\$2,676,606.69	\$3,754,093,193.37

PRESUPUESTO DE EGRESOS DEVENGADO AL 30 DE SEPTIEMBRE DE 2022, PRESENTADO POR CAPÍTULO DE GASTO										
PROG.	MUNICIPIO	DISTRITO	GASTOS DE FUNCIONAMIENTO			TRANSFERENCIAS, ASIGNACIONES, SUBSIDIOS Y OTRAS AYUDAS	BIENES MUEBLES, INMUEBLES E INTANGIBLES	INVERSIÓN PÚBLICA	DEUDA PÚBLICA	TOTAL PRESUPUESTO DEVENGADO AL 30 DE SEPTIEMBRE DE 2022 (\$PESOS)
			SERVICIOS PERSONALES	MATERIALES Y SUMINISTROS	SERVICIOS GENERALES					
229	SANTO DOMINGO YODOHINO	HUAJUAPAN	773,555.40	149,301.86	388,531.43	0	19,498.00	921,701.29	0	2,252,587.98
230	SANTOS REYES PÁPALO	CUICATLÁN	1,811,886.86	813,199.50	2,080,913.78	0	53,924.00	6,448,960.77	0	11,208,884.91
231	SANTOS REYES TEPEJILLO	JUXTLAHUACA	1,255,940.45	911,725.90	618,990.96	27,400.00	39,572.78	2,041,726.52	0	4,895,356.61
232	SANTO TOMÁS OCOTEPEC	TLAXIACO	1,535,656.61	2,599,464.15	1,891,178.37	1,500.00	0	4,175,132.23	0	10,202,931.36
233	SANTO TOMÁS TAMAZULAPAN	MIAHUATLÁN	2,346,341.54	2,043,224.06	1,754,343.78	194,033.62	35,809.02	970,842.38	0	7,344,594.40
234	SAN VICENTE COATLÁN	EJUTLA	2,747,322.52	1,126,674.14	1,866,429.01	108,288.52	54,359.27	9,899,650.96	0	15,802,724.42
235	SAN VICENTE LACHIXÍO	SOLA DE VEGA	1,783,144.26	3,978,433.21	3,325,330.88	142,400.00	9,771.01	0	0	9,239,079.36
236	SITIO DE XITLAPEHUA	MIAHUATLÁN	897,900.61	340,263.81	650,598.64	0	17,530.00	1,489,975.73	0	3,396,268.79
237	TANETZE DE ZARAGOZA	VILLA ALTA	280,077.12	574,786.55	818,255.47	87,763.00	8,180.26	0	0	1,769,062.40
238	TANICHE	EJUTLA	767,763.32	780,163.48	643,937.31	9,000.00	176,877.98	999,911.94	0	3,377,654.03
239	TEOCOUILCO DE MARCOS PÉREZ	IXTLÁN	773,721.00	1,588,728.14	935,512.20	88,318.80	652,199.00	0	0	4,038,479.14
240	TEOTITLÁN DEL VALLE	TLACOLULA	1,391,517.47	2,748,499.05	6,245,404.79	2,000.00	4,310.34	4,704,890.72	0	15,096,622.37
241	TEOTONGO	TEPOSCOLULA	510,820.10	804,802.20	886,033.80	0	3,990.00	0	0	2,205,646.10
242	SAN JERÓNIMO TLACOHUAYAYA	TLACOLULA	3,341,141.51	1,568,232.94	2,536,268.03	367,167.53	92,988.05	7,545,519.24	0	15,451,317.30
243	TLACOTEPEC PLUMAS	COIXTLAHUACA	172,499.08	288,653.22	566,673.57	25,300.00	0	1,125,200.00	0	2,178,325.87
244	TLALIXTAC DE CABRERA	CENTRO	3,918,120.76	5,427,223.89	3,870,075.41	606,348.70	4,067,147.12	29,963,082.97	0	47,851,998.85
245	LA TRINIDAD VISTA HERMOSA	TEPOSCOLULA	371,258.95	461,421.78	621,200.56	130,040.96	0	0	0	1,583,922.25
246	VILLA DÍAZ ORDAZ	TLACOLULA	5,003,857.86	4,317,932.80	3,328,338.28	19,919.20	886,281.40	3,668,091.35	0	17,224,420.89
247	YOGANA	EJUTLA	976,917.28	238,061.23	1,149,084.68	1,367.86	45,240.00	1,282,144.50	0	3,692,815.55
248	SAN MATEO YUCUTINDOÓ	SOLA DE VEGA	798,301.00	2,278,347.25	794,335.28	102,405.00	39,440.00	3,415,403.00	0	7,428,231.53
TOTALES			\$408,849,665.04	\$534,874,355.20	\$440,706,784.36	\$32,750,984.16	\$52,080,456.84	\$709,066,520.79	\$6,552,288.59	\$2,184,881,054.98

SUB AUDITORÍA A CARGO DE LA FISCALIZACIÓN DE LAS CUENTAS PÚBLICAS MUNICIPALES
ANEXO 4

SALDOS FINALES AL 30 DE SEPTIEMBRE DE 2022 CUENTAS DE EFECTIVO Y BANCOS					
PROG.	CLAVE MPIO	MUNICIPIO	11111 CAJA	11121 BANCOS/TESORERIA	TOTAL EFECTIVO Y BANCOS AL 30/09/2022
			SALDO FINAL (\$)	SALDO FINAL (\$)	
1	11	CALIHUALÁ	294,951.38	1,303,055.27	1,598,006.65
2	16	COICOYÁN DE LAS FLORES	1,454,942.81	8,772,806.38	10,227,749.19
3	17	LA COMPAÑÍA	1,234,869.74	9,577,192.92	10,812,062.66
4	18	CONCEPCIÓN BUENAVISTA	70,397.26	1,746,898.34	1,817,295.60
5	22	COSOLTEPEC	21,737.59	2,998,567.48	3,020,305.07
6	27	CHIQUIHUITLÁN DE BENITO JUÁREZ	113,004.85	5,972,975.33	6,085,980.18
7	29	ELOXOCHITLÁN DE FLORES MAGÓN	8.40	13,994,703.08	13,994,711.48
8	35	GUELATAO DE JUÁREZ	45,375.04	25,949,763.03	25,995,138.07
9	36	GUEVEA DE HUMBOLDT	54,332.13	10,676,035.11	10,730,367.24
10	37	MESONES HIDALGO	169,473.14	11,879,631.74	12,049,104.88
11	38	VILLA HIDALGO	140,979.98	990,314.67	1,131,294.65
12	42	IXTLÁN DE JUÁREZ	145,370.29	15,964,025.54	16,109,395.83
13	45	MAGDALENA APASCO	1,215,649.08	2,282,557.94	3,498,207.02
14	46	MAGDALENA JALTEPEC	366,647.17	3,347,099.12	3,713,746.29
15	47	SANTA MAGDALENA JICOTLÁN	50,084.30	1,284,617.15	1,334,701.45
16	50	MAGDALENA PEÑASCO	261,604.85	3,723,735.89	3,985,340.74
17	54	MAGDALENA ZAHUATLÁN	60,968.22	691,900.75	752,868.97
18	60	MIXISTLÁN DE LA REFORMA	755,355.09	9,069,804.23	9,825,159.32
19	62	NATIVIDAD	322,098.93	1,143,564.23	1,465,663.16
20	63	NAZARENO ETLA	407,415.25	4,264,039.67	4,671,454.92
21	71	PLUMA HIDALGO	256,422.45	5,505,228.55	5,761,651.00
22	72	SAN JOSÉ DEL PROGRESO	10,696,618.75	4,251,392.97	14,948,011.72
23	77	REYES ETLA	212,639.84	3,443,071.76	3,655,711.60
24	82	SAN AGUSTÍN CHAYUCO	260,000.00	1,688,136.66	1,948,136.66
25	83	SAN AGUSTÍN DE LAS JUNTAS	94,182.59	3,718,404.94	3,812,587.53
26	84	SAN AGUSTÍN ETLA	167,018.74	1,846,943.64	2,013,962.38
27	85	SAN AGUSTÍN LOXICHA	33,657.52	107,372,399.07	107,406,056.59
28	87	SAN AGUSTÍN YATARENI	15,257.85	6,730,584.75	6,745,842.60
29	93	SAN ANDRÉS LAGUNAS	69,113.43	2,173,219.03	2,242,332.46
30	94	SAN ANDRÉS NUXIÑO	299,620.92	5,157,988.20	5,457,609.12
31	95	SAN ANDRÉS PAXTLÁN	428,309.66	10,341,577.52	10,769,887.18
32	97	SAN ANDRÉS SOLAGA	21,029.68	2,869,810.98	2,890,840.66
33	100	SAN ANDRÉS YAÁ	296,560.28	635,055.94	931,616.22
34	101	SAN ANDRÉS ZABACHE	323,037.24	1,453,665.76	1,776,703.00
35	104	SAN ANTONINO EL ALTO	161,330.45	4,343,312.79	4,504,643.24
36	105	SAN ANTONINO MONTE VERDE	1,689,595.07	19,245,353.44	20,934,948.51
37	106	SAN ANTONIO ACUTLA	24,045.66	674,373.95	698,419.61
38	108	SAN ANTONIO HUITEPEC	285,663.69	19,207,546.41	19,493,210.10
39	110	SAN ANTONIO SINICAHUA	494,214.48	2,017,418.10	2,511,632.58
40	114	SAN BALTAZAR YATZACHI EL BAJO	52,214.50	2,638,458.55	2,690,673.05
41	115	SAN BARTOLO COYOTEPEC	310,397.49	5,851,142.73	6,161,540.22
42	118	SAN BARTOLOMÉ QUIALANA	190,833.64	2,436,112.14	2,626,945.78
43	119	SAN BARTOLOMÉ YUCUAÑE	44,775.51	683,127.16	727,902.67
44	120	SAN BARTOLOMÉ ZOOGOCHO	94,582.60	1,359,736.68	1,454,319.28
45	129	SAN CRISTÓBAL SUCHIXTLAHUACA	188,901.28	2,135,881.49	2,324,782.77
46	131	SAN DIONISIO OCOTEPEC	514,388.37	18,814,652.15	19,329,040.52

SUB AUDITORÍA A CARGO DE LA FISCALIZACIÓN DE LAS CUENTAS PÚBLICAS MUNICIPALES
ANEXO 4

SALDOS FINALES AL 30 DE SEPTIEMBRE DE 2022 CUENTAS DE EFECTIVO Y BANCOS					
PROG.	CLAVE MPIO	MUNICIPIO	11111 CAJA	11121 BANCOS/TESORERIA	TOTAL EFECTIVO Y BANCOS AL 30/09/2022
47	132	SAN DIONISIO OCOTLÁN	83,569.60	396,395.75	479,965.35
48	133	SAN ESTEBAN ATATLAHUCA	877,466.21	16,761,936.03	17,639,402.24
49	137	SAN FRANCISCO CAHUACUÁ	1,646,489.49	8,232,174.82	9,878,664.31
50	138	SAN FRANCISCO CAJONOS	254,591.77	1,542,470.98	1,797,062.75
51	139	SAN FRANCISCO CHAPULAPA	73,156.37	7,259,950.57	7,333,106.94
52	142	SAN FRANCISCO HUEHUETLÁN	405,129.12	3,350,980.78	3,756,109.90
53	144	SAN FRANCISCO JALTEPETONGO	63,923.92	7,453,834.57	7,517,758.49
54	147	SAN FRANCISCO NUXAÑO	308,142.42	806,355.74	1,114,498.16
55	149	SAN FRANCISCO SOLA	105,808.89	949,867.39	1,055,676.28
56	151	SAN FRANCISCO TEOPAN	18,591.29	929,061.83	947,653.12
57	153	SAN GABRIEL MIXTEPEC	2,594,667.90	30,719,352.21	33,314,020.11
58	154	SAN ILDEFONSO AMATLÁN	535,234.64	1,328,023.76	1,863,258.40
59	155	SAN ILDEFONSO SOLA	54,327.20	1,757,572.55	1,811,899.75
60	156	SAN ILDEFONSO VILLA ALTA	280,798.20	2,706,959.34	2,987,757.54
61	158	SAN JACINTO TLACOTEPEC	425,042.91	1,846,544.84	2,271,587.75
62	161	SAN JERÓNIMO SOSOLA	292,659.51	4,720,751.98	5,013,411.49
63	162	SAN JERÓNIMO TAVICHE	270,668.93	1,528,381.64	1,799,050.57
64	163	SAN JERÓNIMO TECÓATL	1,311,815.11	13,422,918.39	14,734,733.50
65	164	SAN JORGE NUCHITA	435,743.17	5,995,059.11	6,430,802.28
66	167	SAN JOSÉ DEL PEÑASCO	45,184.44	2,021,259.39	2,066,443.83
67	170	SAN JOSÉ LACHIGUIRI	1,129,878.90	3,385,299.88	4,515,178.78
68	172	SAN JUAN ACHIUTLA	55,023.27	2,118,223.16	2,173,246.43
69	174	ÁNIMAS TRUJANO	250,450.87	1,645,546.30	1,895,997.17
70	175	SAN JUAN BAUTISTA ATATLAHUCA	27,320.89	4,374,752.95	4,402,073.84
71	179	SAN JUAN BAUTISTA JAYACATLÁN	669,906.87	7,366,889.83	8,036,796.70
72	183	SAN JUAN BAUTISTA TLACHICHILCO	271,850.63	1,560,197.51	1,832,048.14
73	189	SAN JUAN COMALTEPEC	288,265.24	14,106,966.62	14,395,231.86
74	190	SAN JUAN COTZOCÓN	1,625,307.43	98,891,558.30	100,516,865.73
75	191	SAN JUAN CHICOMEZÚCHIL	106,989.88	897,647.07	1,004,636.95
76	192	SAN JUAN CHILATECA	1,395,790.34	964,589.74	2,360,380.08
77	195	SAN JUAN DIUXI	392,521.60	968,981.18	1,361,502.78
78	196	SAN JUAN EVANGELISTA ANALCO	9,811.62	952,295.60	962,107.22
79	201	SAN JUAN JUQUILA VIJANOS	73,191.00	5,132,805.08	5,205,996.08
80	202	SAN JUAN LACHAO	650,653.45	2,223,603.94	2,874,257.39
81	203	SAN JUAN LACHIGALLA	3,076,072.99	6,399,852.37	9,475,925.36
82	204	SAN JUAN LAJARCIA	206,869.00	4,875,947.93	5,082,816.93
83	206	SAN JUAN DE LOS CUÉS	135,061.60	1,489,221.96	1,624,283.56
84	207	SAN JUAN MAZATLÁN	8,355,809.10	99,557,032.10	107,912,841.20
85	208	SAN JUAN MIXTEPEC (JUXTLAHUACA)	1,650,623.44	8,714,195.65	10,364,819.09
86	209	SAN JUAN MIXTEPEC (MIAHUATLÁN)	279,818.29	6,731,823.20	7,011,641.49
87	211	SAN JUAN OZOLOTEPEC	701,294.23	15,010,797.63	15,712,091.86
88	213	SAN JUAN QUIAHUJE	184,916.25	3,829,694.19	4,014,610.44
89	215	SAN JUAN SAYULTEPEC	86,709.41	1,224,904.83	1,311,614.24
90	216	SAN JUAN TABAÁ	39,611.29	3,396,391.17	3,436,002.46
91	218	SAN JUAN TEITA	159,256.88	712,971.92	872,228.80
92	219	SAN JUAN TEIPAC	217,445.34	2,461,799.96	2,679,245.30

SUB AUDITORÍA A CARGO DE LA FISCALIZACIÓN DE LAS CUENTAS PÚBLICAS MUNICIPALES
ANEXO 4

SALDOS FINALES AL 30 DE SEPTIEMBRE DE 2022 CUENTAS DE EFECTIVO Y BANCOS					
PROG.	CLAVE MPIO	MUNICIPIO	11111 CAJA	11121 BANCOS/TESORERIA	TOTAL EFECTIVO Y BANCOS AL 30/09/2022
93	220	SAN JUAN TEPEUXILA	804,173.43	2,254,320.60	3,058,494.03
94	221	SAN JUAN TEPOSOLULA	86,118.10	1,282,726.76	1,368,844.86
95	222	SAN JUAN YAEÉ	33,025.81	2,825,347.94	2,858,373.75
96	223	SAN JUAN YATZONA	26,480.68	1,690,367.98	1,716,848.66
97	226	SAN LORENZO ALBARRADAS	286,280.56	2,624,422.76	2,910,703.32
98	229	SAN LORENZO TEXMELUCAN	2,129,745.14	14,567,375.06	16,697,120.20
99	231	SAN LUCAS CAMOTLÁN	2,755,246.48	11,879,581.06	14,634,827.54
100	235	SAN LUIS AMATLÁN	394,468.40	5,896,189.49	6,290,657.89
101	236	SAN MARCIAL OZOLOTEPEC	25,414.20	6,404,024.88	6,429,439.08
102	238	SAN MARTÍN DE LOS CANSECOS	336,547.61	1,074,140.53	1,410,688.14
103	239	SAN MARTÍN HUAMELÚLPAM	271,566.05	598,944.90	870,510.95
104	240	SAN MARTÍN ITUNYOSO	981,262.99	14,052,928.38	15,034,191.37
105	241	SAN MARTÍN LACHILÁ	60,167.01	653,726.87	713,893.88
106	243	SAN MARTÍN TILCAJETE	8,761.37	1,672,949.25	1,681,710.62
107	244	SAN MARTÍN TOXPALAN	8,137,770.14	1,564,945.28	9,702,715.42
108	246	SAN MATEO CAJONOS	414,475.67	2,489,772.45	2,904,248.12
109	247	CAPULÁLPAM DE MÉNDEZ	149,737.92	2,178,946.11	2,328,684.03
110	249	SAN MATEO YOLOXOCHITLÁN	699,291.73	7,976,722.46	8,676,014.19
111	250	SAN MATEO ETLATONGO	100,098.07	2,865,841.72	2,965,939.79
112	251	SAN MATEO NEJÁPAM	1,661,771.01	1,658,124.63	3,319,895.64
113	252	SAN MATEO PEÑASCO	419,178.45	8,061,537.07	8,480,715.52
114	256	SAN MATEO TLAPILTEPEC	63,057.59	761,979.27	825,036.86
115	258	SAN MIGUEL ACHIUTLA	48,676.12	4,106,584.77	4,155,260.89
116	260	SAN MIGUEL ALOÁPAM	60,931.99	1,240,097.02	1,301,029.01
117	264	SAN MIGUEL CHICAHUA	76,832.09	6,455,147.62	6,531,979.71
118	266	SAN MIGUEL DEL PUERTO	889,784.89	7,649,292.49	8,539,077.38
119	267	SAN MIGUEL DEL RÍO	575,609.76	473,194.84	1,048,804.60
120	271	SAN MIGUEL MIXTEPEC	1,132,046.21	13,510,576.61	14,642,622.82
121	273	SAN MIGUEL PERAS	1,223,758.56	28,786,993.04	30,010,751.60
122	276	SAN MIGUEL SANTA FLOR	1,590,920.08	3,326,183.41	4,917,103.49
123	280	VILLA TALEA DE CASTRO	157,268.55	4,088,109.81	4,245,378.36
124	281	SAN MIGUEL TECOMATLÁN	138,619.63	1,053,366.89	1,191,986.52
125	287	SAN MIGUEL TULANCINGO	2,884,087.16	1,224,515.02	4,108,602.18
126	288	SAN MIGUEL YOTAO	32,496.02	1,143,877.85	1,176,373.87
127	289	SAN NICOLÁS	355,934.15	3,826,803.68	4,182,737.83
128	291	SAN PABLO COATLÁN	701,615.97	3,010,822.74	3,712,438.71
129	292	SAN PABLO CUATRO VENADOS	178,255.12	2,701,681.24	2,879,936.36
130	296	SAN PABLO MACUILTIANGUIS	12,212.52	871,654.66	883,867.18
131	297	SAN PABLO TIJALTEPEC	113,614.47	3,863,464.39	3,977,078.86
132	299	SAN PABLO YAGANIZA	234,145.04	4,711,509.42	4,945,654.46
133	301	SAN PEDRO APOSTOL	115,777.09	1,070,112.92	1,185,890.01
134	303	SAN PEDRO CAJONOS	61,809.70	1,662,621.09	1,724,430.79
135	306	SAN PEDRO EL ALTO	700,847.75	3,965,547.31	4,666,395.06
136	311	SAN PEDRO JALTEPETONGO	160,054.91	364,665.42	524,720.33
137	314	SAN PEDRO JUCHATENGO	553.71	1,277,857.46	1,278,411.17
138	316	SAN PEDRO MÁRTIR QUIECHAPA	43,867.63	519,596.42	563,464.05
139	317	SAN PEDRO MÁRTIR YUCUXACO	976,722.50	4,211,156.45	5,187,878.95

SUB AUDITORÍA A CARGO DE LA FISCALIZACIÓN DE LAS CUENTAS PÚBLICAS MUNICIPALES
ANEXO 4

SALDOS FINALES AL 30 DE SEPTIEMBRE DE 2022 CUENTAS DE EFECTIVO Y BANCOS					
PROG.	CLAVE MPIO	MUNICIPIO	11111 CAJA	11121 BANCOS/TESORERIA	TOTAL EFECTIVO Y BANCOS AL 30/09/2022
140	321	SAN PEDRO NOPALA	498,791.80	885,543.16	1,384,334.96
141	328	SAN PEDRO TAVICHE	4,380.47	2,469,507.28	2,473,887.75
142	330	SAN PEDRO TEUTILA	347,791.41	11,915,168.07	12,262,959.48
143	332	SAN PEDRO TOPILTEPEC	19,299.71	746,672.02	765,971.73
144	335	SAN PEDRO YANERI	61,003.90	2,055,735.12	2,116,739.02
145	336	SAN PEDRO YÓLOX	133,428.29	1,489,030.12	1,622,458.41
146	341	SAN PEDRO YUCUNAMA	78,429.85	1,227,327.64	1,305,757.49
147	343	SAN SEBASTIÁN ABASOLO	358,449.27	2,304,200.30	2,662,649.57
148	344	SAN SEBASTIÁN COATLÁN	5,740,366.88	869,855.62	6,610,222.50
149	346	SAN SEBASTIÁN NICANANDUTA	167,685.82	3,136,804.53	3,304,490.35
150	347	SAN SEBASTIÁN RÍO HONDO	102,904.97	2,254,882.77	2,357,787.74
151	348	SAN SEBASTIÁN TECOMAXTLAHUACA	755,798.38	3,821,410.22	4,577,208.60
152	350	SAN SEBASTIÁN TUTLA	1,055,035.61	21,601,319.27	22,656,354.88
153	353	SANTA ANA	114,678.84	2,121,692.81	2,236,371.65
154	356	SANTA ANA DEL VALLE	934,700.68	3,275,148.15	4,209,848.83
155	357	SANTA ANA TAVELA	197,675.81	4,811,866.28	5,009,542.09
156	359	SANTA ANA YARENI	164,564.07	1,760,651.66	1,925,215.73
157	362	SANTA CATARINA CUIXTLA	119,982.57	1,316,624.53	1,436,607.10
158	366	SANTA CATARINA LOXICHA	26,735.62	2,227,009.83	2,253,745.45
159	368	SANTA CATARINA MINAS	1,322,350.04	1,762,731.65	3,085,081.69
160	370	SANTA CATARINA TAYATA	121,322.10	1,273,449.09	1,394,771.19
161	376	SANTA CRUZ DE BRAVO	3,073,280.94	7,503,680.73	10,576,961.67
162	378	SANTA CRUZ MIXTEPEC	569,166.27	9,277,574.19	9,846,740.46
163	379	SANTA CRUZ NUNDACO	40,708.73	1,636,401.50	1,677,110.23
164	382	SANTA CRUZ TACAHUA	304,918.32	3,245,312.26	3,550,230.58
165	383	SANTA CRUZ TAYATA	613,024.88	1,013,770.16	1,626,795.04
166	386	SANTA CRUZ ZENZONTEPEC	1,455,198.39	33,209,928.71	34,665,127.10
167	389	SANTA INÉS YATZECHÉ	449,696.81	7,234,090.22	7,683,787.03
168	391	SANTA LUCÍA MIAHUATLÁN	397,246.17	2,435,909.91	2,833,156.08
169	392	SANTA LUCÍA MONTEVERDE	459,088.87	3,608,511.70	4,067,600.57
170	393	SANTA LUCÍA OCOTLÁN	46,090.44	5,927,307.11	5,973,397.55
171	394	SANTA MARÍA ALOTEPEC	319,090.51	5,845,323.04	6,164,413.55
172	395	SANTA MARÍA APAZCO	3,649,655.09	1,155,730.71	4,805,385.80
173	396	SANTA MARÍA LA ASUNCIÓN	539,694.02	16,995,580.49	17,535,274.51
174	399	SANTA MARÍA ATZOMPA	5,928,941.11	9,925,383.55	15,854,324.66
175	403	SANTA MARÍA COYOTEPEC	1,253,657.46	3,678,116.11	4,931,773.57
176	404	SANTA MARÍA CHACHOÁPAM	41,060.29	2,108,201.36	2,149,261.65
177	406	SANTA MARÍA CHILCHOTLA	2,151,924.86	68,276,040.22	70,427,965.08
178	408	SANTA MARÍA DEL ROSARIO	51,246.72	1,745,767.98	1,797,014.70
179	409	SANTA MARÍA DEL TULE	4,527,882.52	23,475,570.19	28,003,452.71
180	410	SANTA MARÍA ECATEPEC	299,887.39	1,544,025.50	1,843,912.89
181	419	SANTA MARÍA JALTIANGUIS	95,871.61	939,813.85	1,035,685.46
182	420	SANTA MARÍA LACHIXÍO	245,726.43	6,036,606.26	6,282,332.69
183	423	SANTA MARÍA NDUAYACO	1,999.94	514,262.65	516,262.59
184	424	SANTA MARÍA OZOLOTEPEC	351,873.17	8,013,285.05	8,365,158.22
185	425	SANTA MARÍA PÁPALO	333,426.97	8,604,288.79	8,937,715.76
186	426	SANTA MARÍA PEÑOLES	1,237,919.26	10,917,012.80	12,154,932.06

SUB AUDITORÍA A CARGO DE LA FISCALIZACIÓN DE LAS CUENTAS PÚBLICAS MUNICIPALES
ANEXO 4

SALDOS FINALES AL 30 DE SEPTIEMBRE DE 2022 CUENTAS DE EFECTIVO Y BANCOS					
PROG.	CLAVE MPIO	MUNICIPIO	11111 CAJA	11121 BANCOS/TESORERIA	TOTAL EFECTIVO Y BANCOS AL 30/09/2022
187	428	SANTA MARÍA QUIEGOLANI	113,116.50	5,575,994.17	5,689,110.67
188	432	SANTA MARÍA TEMAXCALAPA	92,968.51	1,507,403.27	1,600,371.78
189	433	SANTA MARÍA TEMAXCALTEPEC	600,171.65	14,208,625.30	14,808,796.95
190	435	SANTA MARÍA TEPANTLALI	748,591.92	13,643,995.87	14,392,587.79
191	437	SANTA MARÍA TLAHUITOLTEPEC	765,810.32	22,916,387.79	23,682,198.11
192	442	SANTA MARÍA YALINA	84,773.98	1,095,793.84	1,180,567.82
193	443	SANTA MARÍA YAVESÍA	49,691.46	2,948,868.13	2,998,559.59
194	445	SANTA MARÍA YOSOYÚA	69,011.05	4,427,847.04	4,496,858.09
195	448	SANTA MARÍA ZANIZA	12,566.88	9,319,298.41	9,331,865.29
196	449	SANTA MARÍA ZOQUITLÁN	117,687.72	4,006,822.61	4,124,510.33
197	451	SANTIAGO APOALA	209,466.55	3,817,207.99	4,026,674.54
198	452	SANTIAGO APÓSTOL	811,249.70	12,742,951.92	13,554,201.62
199	454	SANTIAGO ATITLÁN	1,221,609.95	24,736,186.62	25,957,796.57
200	457	SANTIAGO CAMOTLÁN	3,051,167.84	4,443,206.46	7,494,374.30
201	458	SANTIAGO COMALTEPEC	391,498.05	1,633,792.31	2,025,290.36
202	463	SANTIAGO HUAUCLILLA	209,728.25	1,390,225.89	1,599,954.14
203	464	SANTIAGO IHUITLÁN PLUMAS	160,362.38	1,767,765.14	1,928,127.52
204	465	SANTIAGO IXCUINTEPEC	7,523.31	3,423,308.77	3,430,832.08
205	470	SANTIAGO LACHIGUIRI	0.13	2,863,483.67	2,863,483.80
206	473	SANTIAGO LAXOPA	160,023.79	1,288,894.73	1,448,918.52
207	475	SANTIAGO MATATLÁN	8,399,803.43	22,638,548.70	31,038,352.13
208	477	SANTIAGO MINAS	1,941.23	3,735,127.94	3,737,069.17
209	481	SANTIAGO NUYOÓ	49,992.98	6,749,707.40	6,799,700.38
210	487	SANTIAGO TENANGO	150,239.14	2,415,008.38	2,565,247.52
211	488	SANTIAGO TEPETLAPA	442,285.70	680,806.85	1,123,092.55
212	490	SANTIAGO TEXCALCINGO	147,437.16	1,449,941.62	1,597,378.78
213	493	SANTIAGO TILLO	38,390.81	1,072,874.57	1,111,265.38
214	495	SANTIAGO XANICA	410,916.76	7,657,509.52	8,068,426.28
215	497	SANTIAGO YAITEPEC	69,865.05	11,362,496.73	11,432,361.78
216	500	SANTIAGO YOSONDÚA	1,699,287.61	2,813,136.78	4,512,424.39
217	502	SANTIAGO ZACATEPEC	287.39	8,593,600.64	8,593,888.03
218	503	SANTIAGO ZOOCHILA	1,016,405.51	1,122,041.60	2,138,447.11
219	504	NUEVO ZOQUIÁPAM	861,433.44	1,196,814.30	2,058,247.74
220	509	SANTO DOMINGO DE MORELOS	8,779,652.42	28,506,815.49	37,286,467.91
221	510	SANTO DOMINGO IXCATLÁN	3,593,311.92	530,810.45	4,124,122.37
222	512	SANTO DOMINGO OZOLOTEPEC	4,842.89	366,639.75	371,482.64
223	514	SANTO DOMINGO ROAYAGA	12,966.12	3,173,925.88	3,186,892.00
224	516	SANTO DOMINGO TEOJOMULCO	1,428,467.51	9,519,841.00	10,948,308.51
225	517	SANTO DOMINGO TEPUXTEPEC	3,798,240.26	17,830,122.91	21,628,363.17
226	518	SANTO DOMINGO TLATAYÁPAM	56,233.11	401,337.74	457,570.85
227	519	SANTO DOMINGO TOMALTEPEC	215,676.73	1,528,822.14	1,744,498.87
228	522	SANTO DOMINGO XAGACÍA	67,014.03	917,048.33	984,062.36
229	524	SANTO DOMINGO YODOHINO	91,266.29	366,840.78	458,107.07
230	527	SANTOS REYES PÁPALO	702,058.48	2,232,706.36	2,934,764.84
231	528	SANTOS REYES TEPEJILLO	186,927.90	1,435,775.52	1,622,703.42
232	532	SANTO TOMÁS OCOTEPEC	1,993,790.63	8,033,482.79	10,027,273.42
233	533	SANTO TOMÁS TAMAZULAPAN	685,820.53	1,647,008.12	2,332,828.65

SUB AUDITORÍA A CARGO DE LA FISCALIZACIÓN DE LAS CUENTAS PÚBLICAS MUNICIPALES
ANEXO 4

SALDOS FINALES AL 30 DE SEPTIEMBRE DE 2022 CUENTAS DE EFECTIVO Y BANCOS					
PROG.	CLAVE MPIO	MUNICIPIO	11111 CAJA	11121 BANCOS/TESORERIA	TOTAL EFECTIVO Y BANCOS AL 30/09/2022
234	534	SAN VICENTE COATLÁN	137,108.45	1,981,716.33	2,118,824.78
235	535	SAN VICENTE LACHIXÍO	330,026.13	8,707,107.54	9,037,133.67
236	538	SITIO DE XITLAPEHUA	101,511.37	391,908.89	493,420.26
237	541	TANETZE DE ZARAGOZA	686,350.89	4,622,428.79	5,308,779.68
238	542	TANICHE	159,356.45	953,476.73	1,112,833.18
239	544	TEOCOCUILCO DE MARCOS PÉREZ	20,944.62	2,865,392.72	2,886,337.34
240	546	TEOTITLÁN DEL VALLE	598,043.90	20,165,562.52	20,763,606.42
241	547	TEOTONGO	415,473.32	876,808.61	1,292,281.93
242	550	SAN JERÓNIMO TLACOCHAHUAYA	591,120.30	3,088,506.13	3,679,626.43
243	552	TLACOTEPEC PLUMAS	301,222.73	1,175,628.08	1,476,850.81
244	553	TLALIXTAC DE CABRERA	360,583.89	36,511,709.42	36,872,293.31
245	556	LA TRINIDAD VISTA HERMOSA	109,038.99	1,505,366.50	1,614,405.49
246	560	VILLA DÍAZ ORDAZ	511,523.30	12,261,738.10	12,773,261.40
247	563	YOGANA	253,650.88	2,602,919.08	2,856,569.96
248	566	SAN MATEO YUCUTINDOÓ	416,184.43	30,410,332.92	30,826,517.35
TOTALES			\$178,381,586.00	\$1,717,153,652.73	\$1,895,535,238.73

SUB AUDITORÍA A CARGO DE LA FISCALIZACIÓN DE LAS CUENTAS PÚBLICAS MUNICIPALES
ANEXO 5

BIENES QUE COMPONEN EL PATRIMONIO MUNICIPAL					
No.	MUNICIPIO	DISTRITO	BIENES INMUEBLES (\$)	BIENES MUEBLES (\$)	TOTAL BIENES MUEBLES E INMUEBLES AL 30 DE SEPTIEMBRE DE 2022
1	CALIHUALÁ	SILACAYOÁPAM	1,250,000.00	81,761.00	1,331,761.00
2	COICOYÁN DE LAS FLORES	JUXTLAHUACA	5,748,988.88	8,585,575.77	14,334,564.65
3	LA COMPAÑÍA	EJUTLA	6,217,154.22	1,652,963.27	7,870,117.49
4	CONCEPCIÓN BUENAVISTA	COIXTLAHUACA	4,341,371.91	872,143.09	5,213,515.00
5	COSOLTEPEC	HUAJUAPAN	9,442,586.58	1,815,626.42	11,258,213.00
6	CHIQUIHUITLÁN DE BENITO JUÁREZ	CUICATLÁN	198,890.20	1,708,404.50	1,907,294.70
7	ELOXOCHITLÁN DE FLORES MAGÓN	TEOTITLÁN	2,545,735.30	722,929.00	3,268,664.30
8	GUELATAO DE JUÁREZ	IXTLÁN	19.00	5,296,508.50	5,296,527.50
9	GUEVEA DE HUMBOLDT	TEHUANTEPEC	2,400,000.00	236,077.80	2,636,077.80
10	MESONES HIDALGO	PUTLA	10,451,230.56	851,222.53	11,302,453.09
11	VILLA HIDALGO	VILLA ALTA	3,000,000.00	2,607,148.96	5,607,148.96
12	IXTLÁN DE JUÁREZ	IXTLÁN	707,619.10	3,980,726.26	4,688,345.36
13	MAGDALENA APASCO	ETLA	28,527,840.40	2,703,727.31	31,231,567.71
14	MAGDALENA JALTEPEC	NOCHITLÁN	29,716,925.70	11,429,255.31	41,146,181.01
15	SANTA MAGDALENA JICOTLÁN	COIXTLAHUACA	5.00	2,031,066.91	2,031,071.91
16	MAGDALENA PEÑASCO	TLAXIACO	1,824,269.99	4,923,333.98	6,747,603.97
17	MAGDALENA ZAHUATLÁN	NOCHITLÁN	5,572,800.61	1,024,050.83	6,596,851.44
18	MIXISTLÁN DE LA REFORMA	MIXE	3,813,610.43	57,411.99	3,871,022.42
19	NATIVIDAD	IXTLÁN	11,167,437.97	1,360,498.48	12,527,936.45
20	NAZARENO ETLA	ETLA	9,533,521.65	795,615.13	10,329,136.78
21	PLUMA HIDALGO	POCHUTLA	2,584,500.00	1,264,080.53	3,848,580.53
22	SAN JOSÉ DEL PROGRESO	OCOTLÁN	64,987,359.61	4,644,353.73	69,631,713.34
23	REYES ETLA	ETLA	0.00	1,600,932.78	1,600,932.78
24	SAN AGUSTÍN CHAYUCO	JAMILTEPEC	988,012.70	492,539.17	1,480,551.87
25	SAN AGUSTÍN DE LAS JUNTAS	CENTRO	2,293,386.01	4,954,597.69	7,247,983.70
26	SAN AGUSTÍN ETLA	ETLA	55,370.92	2,637,754.50	2,693,125.42
27	SAN AGUSTÍN LOXICHA	POCHUTLA	19,320,000.00	4,109,049.50	23,429,049.50
28	SAN AGUSTÍN YATARENI	CENTRO	35,483,940.28	6,771,240.90	42,255,181.18
29	SAN ANDRÉS LAGUNAS	TEPOSCOLULA	40,000.00	828,047.07	868,047.07
30	SAN ANDRÉS NUXIÑO	NOCHITLÁN	5,011,323.63	2,311,268.23	7,322,591.86
31	SAN ANDRÉS PAXTLÁN	MIAHUATLÁN	19,675,510.56	2,755,289.56	22,430,800.12
32	SAN ANDRÉS SOLAGA	VILLA ALTA	19,253,674.57	1,244,079.32	20,497,753.89
33	SAN ANDRÉS YAÁ	VILLA ALTA	7,319,714.66	679,799.81	7,999,514.47
34	SAN ANDRÉS ZABACHE	EJUTLA	1,745,106.44	1,252,028.86	2,997,135.30
35	SAN ANTONINO EL ALTO	ZIMATLÁN	270,790.33	3,749,066.87	4,019,857.20
36	SAN ANTONINO MONTE VERDE	TEPOSCOLULA	2,000,000.00	3,418,823.69	5,418,823.69
37	SAN ANTONIO ACUTLA	TEPOSCOLULA	3,395,000.00	1,836,720.00	5,231,720.00
38	SAN ANTONIO HUITEPEC	ZAACHILA	15,737,567.81	13,894,876.87	29,632,444.68
39	SAN ANTONIO SINCAHUA	TLAXIACO	10,515,680.00	1,368,279.66	11,883,959.66
40	SAN BALTAZAR YATZACHI EL BAJO	VILLA ALTA	3,895,868.60	1,478,893.55	5,374,762.15
41	SAN BARTOLO COYOTEPEC	CENTRO	12,139,777.81	6,328,891.46	18,468,669.27
42	SAN BARTOLOMÉ QUIALANA	TLACOLULA	15,976,632.08	5,775,129.64	21,751,761.72

SUB AUDITORÍA A CARGO DE LA FISCALIZACIÓN DE LAS CUENTAS PÚBLICAS MUNICIPALES
ANEXO 5

BIENES QUE COMPONEN EL PATRIMONIO MUNICIPAL					
No.	MUNICIPIO	DISTRITO	BIENES INMUEBLES (\$)	BIENES MUEBLES (\$)	TOTAL BIENES MUEBLES E INMUEBLES AL 30 DE SEPTIEMBRE DE 2022
43	SAN BARTOLOMÉ YUCUAÑE	TLAXIACO	10,560,000.00	822,988.84	11,382,988.84
44	SAN BARTOLOMÉ ZOOGOCHO	VILLA ALTA	14,011,825.99	2,731,982.92	16,743,808.91
45	SAN CRISTÓBAL SUCHIXTLAHUACA	COIXTLAHUACA	1,347,349.66	1,524,151.02	2,871,500.68
46	SAN DIONISIO OCOTEPEC	TLACOLULA	27,824,648.10	28,775,924.98	56,600,573.08
47	SAN DIONISIO OCOTLÁN	OCOTLÁN	6,039,743.78	1,492,135.43	7,531,879.21
48	SAN ESTEBAN ATATLAHUCA	TLAXIACO	14,729,819.47	5,401,349.77	20,131,169.24
49	SAN FRANCISCO CAHUACUÁ	SOLA DE VEGA	14,725,788.62	6,386,156.48	21,111,945.10
50	SAN FRANCISCO CAJONOS	VILLA ALTA	635,000.00	831,269.72	1,466,269.72
51	SAN FRANCISCO CHAPULAPA	CUICATLÁN	0.00	156,921.76	156,921.76
52	SAN FRANCISCO HUEHUETLÁN	TEOTITLÁN	816,000.00	65,772.69	881,772.69
53	SAN FRANCISCO JALTEPETONGO	NOCHIXTLÁN	150,000.00	2,409,891.28	2,559,891.28
54	SAN FRANCISCO NUXAÑO	NOCHIXTLÁN	3,926,000.00	6,524,590.07	10,450,590.07
55	SAN FRANCISCO SOLA	SOLA DE VEGA	8,638,610.17	829,995.25	9,468,605.42
56	SAN FRANCISCO TEOPAN	COIXTLAHUACA	1,650,000.00	891,306.00	2,541,306.00
57	SAN GABRIEL MIXTEPEC	JUQUILA	16,357,810.52	1,467,815.00	17,825,625.52
58	SAN ILDEFONSO AMATLÁN	MIAHUATLÁN	3,611,155.31	1,997,440.83	5,608,596.14
59	SAN ILDEFONSO SOLA	SOLA DE VEGA	12,824,499.22	1,914,498.25	14,738,997.47
60	SAN ILDEFONSO VILLA ALTA	VILLA ALTA	16,515,874.20	637,488.82	17,153,363.02
61	SAN JACINTO TLACOTEPEC	SOLA DE VEGA	40,000.00	3,592,384.33	3,632,384.33
62	SAN JERÓNIMO SOSOLA	ETLA	79,480.00	746,710.52	826,190.52
63	SAN JERÓNIMO TAVICHE	OCOTLÁN	6,796,235.96	707,201.07	7,503,437.03
64	SAN JERÓNIMO TECÓATL	TEOTITLÁN	0.00	231,320.00	231,320.00
65	SAN JORGE NUCHITA	HUAJUAPAN	1,397,777.78	1,634,705.32	3,032,483.10
66	SAN JOSÉ DEL PEÑASCO	MIAHUATLÁN	9,420,806.92	1,508,488.88	10,929,295.80
67	SAN JOSÉ LACHIGUIRI	MIAHUATLÁN	2,530,246.10	2,455,046.98	4,985,293.08
68	SAN JUAN ACHIUTLA	TLAXIACO	4,958,348.28	1,097,374.37	6,055,722.65
69	ÁNIMAS TRUJANO	CENTRO	2,254,659.75	2,455,078.84	4,709,738.59
70	SAN JUAN BAUTISTA ATATLAHUCA	ETLA	4,555,734.60	3,886,193.69	8,441,928.29
71	SAN JUAN BAUTISTA JAYACATLÁN	ETLA	4,427,858.48	1,596,504.87	6,024,363.35
72	SAN JUAN BAUTISTA TLACHICHILCO	SILACAYOÁPAM	2,149,231.38	1,227,261.06	3,376,492.44
73	SAN JUAN COMALTEPEC	CHOÁPAM	10,932,431.84	8,092,343.47	19,024,775.31
74	SAN JUAN COTZOCÓN	MIXE	976,542.24	2,388,593.71	3,365,135.95
75	SAN JUAN CHICOMEZÚCHIL	IXTLÁN	1,261,000.00	678,097.50	1,939,097.50
76	SAN JUAN CHILATECA	OCOTLÁN	32,260,216.65	848,341.57	33,108,558.22
77	SAN JUAN DIUXI	NOCHIXTLÁN	4,382,974.38	1,862,011.47	6,244,985.85
78	SAN JUAN EVANGELISTA ANALCO	IXTLÁN	1,998,041.33	1,018,968.84	3,017,010.17
79	SAN JUAN JUQUILA VIJANOS	VILLA ALTA	5,725,000.00	908,587.00	6,633,587.00
80	SAN JUAN LACHAO	JUQUILA	4,331,103.92	1,424,263.33	5,755,367.25
81	SAN JUAN LACHIGALLA	EJUTLA	1,000,000.00	778,886.99	1,778,886.99
82	SAN JUAN LAJARCIA	YAUTEPEC	3,706,190.48	953,598.38	4,659,788.86
83	SAN JUAN DE LOS CUÉS	TEOTITLÁN	7,067,769.00	288,323.99	7,356,092.99
84	SAN JUAN MAZATLÁN	MIXE	12,819,038.99	18,987,439.95	31,806,478.94

SUB AUDITORÍA A CARGO DE LA FISCALIZACIÓN DE LAS CUENTAS PÚBLICAS MUNICIPALES
ANEXO 5

BIENES QUE COMPONEN EL PATRIMONIO MUNICIPAL					
No.	MUNICIPIO	DISTRITO	BIENES INMUEBLES (\$)	BIENES MUEBLES (\$)	TOTAL BIENES MUEBLES E INMUEBLES AL 30 DE SEPTIEMBRE DE 2022
85	SAN JUAN MIXTEPEC (JUXTLAHUACA)	JUXTLAHUACA	3,858,333.35	997,691.89	4,856,025.24
86	SAN JUAN MIXTEPEC (MIAHUATLÁN)	MIAHUATLÁN	4,271,708.46	1,007,535.29	5,279,243.75
87	SAN JUAN OZOLOTEPEC	MIAHUATLÁN	9,199,580.77	2,665,509.11	11,865,089.88
88	SAN JUAN QUIAHUJE	JUQUILA	7,155,035.77	19,563,377.06	26,718,412.83
89	SAN JUAN SAYULTEPEC	NOCHIXTLÁN	5,241,125.00	382,340.10	5,623,465.10
90	SAN JUAN TABAÁ	VILLA ALTA	3,491,423.47	1,064,143.52	4,555,566.99
91	SAN JUAN TEITA	TLAXIACO	9,221,637.74	480,081.38	9,701,719.12
92	SAN JUAN TEITIPAC	TLACOLULA	5,096,615.80	1,069,150.66	6,165,766.46
93	SAN JUAN TEPEUXILA	CUICATLÁN	12,505,164.84	1,733,222.25	14,238,387.09
94	SAN JUAN TEPOSCOLULA	TEPOSCOLULA	1,933,673.69	890,410.00	2,824,083.69
95	SAN JUAN YAEÉ	VILLA ALTA	3,419,516.48	2,159,382.81	5,578,899.29
96	SAN JUAN YATZONA	VILLA ALTA	4,388,572.08	881,965.34	5,270,537.42
97	SAN LORENZO ALBARRADAS	TLACOLULA	19,078,509.96	2,466,586.37	21,545,096.33
98	SAN LORENZO TEXMELUCAN	SOLA DE VEGA	8,353,458.44	6,831,629.38	15,185,087.82
99	SAN LUCAS CAMOTLÁN	MIXE	937,500.00	2,662,408.94	3,599,908.94
100	SAN LUIS AMATLÁN	MIAHUATLÁN	19,068,780.32	2,601,352.39	21,670,132.71
101	SAN MARCIAL OZOLOTEPEC	MIAHUATLÁN	10,661,813.62	967,435.24	11,629,248.86
102	SAN MARTÍN DE LOS CANSECOS	EJUTLA	2,448,030.07	1,976,406.10	4,424,436.17
103	SAN MARTÍN HUAMELÚLPAM	TLAXIACO	6,375,000.00	2,933,594.98	9,308,594.98
104	SAN MARTÍN ITUNYOSO	TLAXIACO	31,366,316.93	801,861.92	32,168,178.85
105	SAN MARTÍN LACHILÁ	EJUTLA	2,245,000.00	606,548.82	2,851,548.82
106	SAN MARTÍN TILCAJETE	OCOTLÁN	584,807.63	1,467,762.69	2,052,570.32
107	SAN MARTÍN TOXPALAN	TEOTITLÁN	1,859,723.22	319,889.92	2,179,613.14
108	SAN MATEO CAJONOS	VILLA ALTA	2,800,000.00	518,050.50	3,318,050.50
109	CAPULÁLPAM DE MÉNDEZ	IXTLÁN	36,935,116.00	4,573,048.45	41,508,164.45
110	SAN MATEO YOLOXOCHITLÁN	TEOTITLÁN	5,537,366.10	129,194.20	5,666,560.30
111	SAN MATEO ETLATONGO	NOCHIXTLÁN	8,671,906.90	3,707,743.49	12,379,650.39
112	SAN MATEO NEJÁPAM	SILCAYOÁPAM	3,355,144.00	1,115,685.01	4,470,829.01
113	SAN MATEO PEÑASCO	TLAXIACO	11,175,000.00	1,946,118.61	13,121,118.61
114	SAN MATEO TLAPILTEPEC	COIXTLAHUACA	4,600,000.00	1,073,700.00	5,673,700.00
115	SAN MIGUEL ACHIUTLA	TLAXIACO	619,000.00	2,425,426.57	3,044,426.57
116	SAN MIGUEL ALOÁPAM	IXTLÁN	7,083,015.08	2,324,378.48	9,407,393.56
117	SAN MIGUEL CHICAHUA	NOCHIXTLÁN	3,600,211.32	1,989,920.92	5,590,132.24
118	SAN MIGUEL DEL PUERTO	POCHUTLA	900,006.04	2,781,073.55	3,681,079.59
119	SAN MIGUEL DEL RÍO	IXTLÁN	850,000.00	252,856.36	1,102,856.36
120	SAN MIGUEL MIXTEPEC	ZIMATLÁN	6,818,317.68	510,772.99	7,329,090.67
121	SAN MIGUEL PERAS	ZAACHILA	28,177,685.09	3,884,025.61	32,061,710.70
122	SAN MIGUEL SANTA FLOR	CUICATLÁN	3,320,300.00	538,562.08	3,858,862.08
123	VILLA TALEA DE CASTRO	VILLA ALTA	19,545,726.99	2,917,056.95	22,462,783.94
124	SAN MIGUEL TECOMATLÁN	NOCHIXTLÁN	2,084,515.99	139,229.74	2,223,745.73
125	SAN MIGUEL TULANCINGO	COIXTLAHUACA	2,813,607.64	3,022,551.33	5,836,158.97
126	SAN MIGUEL YOTAO	IXTLÁN	3,255,537.70	1,337,456.86	4,592,994.56

SUB AUDITORÍA A CARGO DE LA FISCALIZACIÓN DE LAS CUENTAS PÚBLICAS MUNICIPALES
ANEXO 5

BIENES QUE COMPONEN EL PATRIMONIO MUNICIPAL					
No.	MUNICIPIO	DISTRITO	BIENES INMUEBLES (\$)	BIENES MUEBLES (\$)	TOTAL BIENES MUEBLES E INMUEBLES AL 30 DE SEPTIEMBRE DE 2022
127	SAN NICOLÁS	MIHUATLÁN	1,608,011.33	5,687.50	1,613,698.83
128	SAN PABLO COATLÁN	MIHUATLÁN	3,625,000.00	961,261.30	4,586,261.30
129	SAN PABLO CUATRO VENADOS	ZAACHILA	2,432,516.85	542,051.94	2,974,568.79
130	SAN PABLO MACULTIANGUIS	IXTLÁN	2,820,000.00	1,369,744.51	4,189,744.51
131	SAN PABLO TIJALTEPEC	TLAXIACO	12,516,603.41	3,400,785.91	15,917,389.32
132	SAN PABLO YAGANIZA	VILLA ALTA	11,132,193.59	2,833,466.92	13,965,660.51
133	SAN PEDRO APÓSTOL	OCOTLÁN	3,450,214.50	2,293,557.30	5,743,771.80
134	SAN PEDRO CAJONOS	VILLA ALTA	2,516,655.67	2,253,482.81	4,770,138.48
135	SAN PEDRO EL ALTO	POCHUTLA	2,448,173.16	622,406.40	3,070,579.56
136	SAN PEDRO JALTEPETONGO	CUICATLÁN	5,975,010.56	776,864.57	6,751,875.13
137	SAN PEDRO JUCHATENGO	JUQUILA	11,972,743.38	524,001.18	12,496,744.56
138	SAN PEDRO MÁRTIR QUIECHAPA	YAUTEPEC	9,191,000.00	2,012,311.20	11,203,311.20
139	SAN PEDRO MÁRTIR YUCUXACO	TLAXIACO	1,197,220.60	1,764,456.48	2,961,677.08
140	SAN PEDRO NOPALA	TEPOSCOLULA	327,992.61	806,011.03	1,134,003.64
141	SAN PEDRO TAVICHE	OCOTLÁN	4,559,961.59	1,182,306.35	5,742,267.94
142	SAN PEDRO TEUTILA	CUICATLÁN	7,360,219.64	635,315.39	7,995,535.03
143	SAN PEDRO TOPILTEPEC	TEPOSCOLULA	280,000.00	143,378.05	423,378.05
144	SAN PEDRO YANERI	IXTLÁN	7,950,249.43	2,331,855.37	10,282,104.80
145	SAN PEDRO YÓLOX	IXTLÁN	24,313,776.94	5,717,159.42	30,030,936.36
146	SAN PEDRO YUCUNAMA	TEPOSCOLULA	0.00	1,795,735.11	1,795,735.11
147	SAN SEBASTIÁN ABASOLO	TLACOLULA	2,868,948.78	1,186,620.99	4,055,569.77
148	SAN SEBASTIÁN COATLÁN	MIHUATLÁN	3,563,555.60	2,679,657.57	6,243,213.17
149	SAN SEBASTIÁN NICANANDUTA	TEPOSCOLULA	362,739.30	2,951,285.46	3,314,024.76
150	SAN SEBASTIÁN RÍO HONDO	MIHUATLÁN	11,100,000.00	557,719.91	11,657,719.91
151	SAN SEBASTIÁN TECOMAXTLAHUACA	JUXTLAHUACA	0.00	2,048,744.00	2,048,744.00
152	SAN SEBASTIÁN TUTLA	CENTRO	42,266,028.42	15,712,200.22	57,978,228.64
153	SANTA ANA	MIHUATLÁN	6,431,683.83	988,886.09	7,420,569.92
154	SANTA ANA DEL VALLE	TLACOLULA	0.00	1,128,988.97	1,128,988.97
155	SANTA ANA TAVELA	YAUTEPEC	10,860,000.00	3,387,998.83	14,247,998.83
156	SANTA ANA YARENI	IXTLÁN	13,374,564.99	4,377,172.28	17,751,737.27
157	SANTA CATARINA CUIXTLA	MIHUATLÁN	6,514,906.56	1,290,999.34	7,805,905.90
158	SANTA CATARINA LOXICHA	POCHUTLA	22,177,052.59	3,038,525.58	25,215,578.17
159	SANTA CATARINA MINAS	OCOTLÁN	9,157,950.02	1,145,189.26	10,303,139.28
160	SANTA CATARINA TAYATA	TLAXIACO	3,200,000.00	9,334,027.26	12,534,027.26
161	SANTA CRUZ DE BRAVO	SILACAYÓPAM	0.00	0.00	-
162	SANTA CRUZ MIXTEPEC	ZIMATLÁN	7,509,832.89	4,052,453.99	11,562,286.88
163	SANTA CRUZ NUNDACO	TLAXIACO	13,027,218.57	1,453,474.12	14,480,692.69
164	SANTA CRUZ TACAHA	TLAXIACO	996,293.84	1,240,127.43	2,236,421.27
165	SANTA CRUZ TAYATA	TLAXIACO	5,396,077.89	1,633,443.15	7,029,521.04
166	SANTA CRUZ ZENZONTEPEC	SOLA DE VEGA	2,325,995.97	7,859,859.75	10,185,855.72
167	SANTA INÉS YATZECHÉ	ZIMATLÁN	26,122,808.58	910,949.87	27,033,758.45
168	SANTA LUCÍA MIHUATLÁN	MIHUATLÁN	7,686,519.29	2,087,300.53	9,773,819.82

SUB AUDITORÍA A CARGO DE LA FISCALIZACIÓN DE LAS CUENTAS PÚBLICAS MUNICIPALES
ANEXO 5

BIENES QUE COMPONEN EL PATRIMONIO MUNICIPAL					
No.	MUNICIPIO	DISTRITO	BIENES INMUEBLES (\$)	BIENES MUEBLES (\$)	TOTAL BIENES MUEBLES E INMUEBLES AL 30 DE SEPTIEMBRE DE 2022
169	SANTA LUCÍA MONTEVERDE	PUTLA	26,483,309.58	2,618,497.62	29,101,807.20
170	SANTA LUCÍA OCOTLÁN	OCOTLÁN	19,542,288.10	3,786,224.36	23,328,512.46
171	SANTA MARÍA ALOTEPEC	MIXE	2,693,954.24	1,917,542.80	4,611,497.04
172	SANTA MARÍA APAZCO	NOCHIXTLÁN	5.00	1,168,905.56	1,168,910.56
173	SANTA MARÍA LA ASUNCIÓN	TEOTITLÁN	200,000.00	94,380.52	294,380.52
174	SANTA MARÍA ATZOMPA	CENTRO	18,806,216.99	24,366,697.99	43,172,914.98
175	SANTA MARÍA COYOTEPEC	CENTRO	3,364,672.68	2,676,535.04	6,041,207.72
176	SANTA MARÍA CHACHOÁPAM	NOCHIXTLÁN	4,406,834.00	4,776,290.04	9,183,124.04
177	SANTA MARÍA CHILCHOTLA	TEOTITLÁN	52,350,594.38	1,708,140.97	54,058,735.35
178	SANTA MARÍA DEL ROSARIO	TLAXIACO	270,501.68	1,498,597.91	1,769,099.59
179	SANTA MARÍA DEL TULE	CENTRO	119,831,556.07	20,358,661.04	140,190,217.11
180	SANTA MARÍA ECATEPEC	YAUTEPEC	810,732.30	660,602.82	1,471,335.12
181	SANTA MARÍA JALTIANGUIS	IXTLÁN	1,250,000.00	441,489.06	1,691,489.06
182	SANTA MARÍA LACHIXÍO	SOLA DE VEGA	2,325,000.00	2,259,312.00	4,584,312.00
183	SANTA MARÍA NDUAYACO	TEPOSCOLULA	10,500,000.00	2,093,924.80	12,593,924.80
184	SANTA MARÍA OZOLOTEPEC	MIAHUATLÁN	7,396,586.18	395,299.00	7,791,885.18
185	SANTA MARÍA PÁPALO	CUICATLÁN	17,733,399.60	2,852,996.67	20,586,396.27
186	SANTA MARÍA PEÑOLES	ETLA	26,919,920.72	10,544,098.76	37,464,019.48
187	SANTA MARÍA QUIEGOLANI	YAUTEPEC	4,550,000.00	376,321.62	4,926,321.62
188	SANTA MARÍA TEMAXCALAPA	VILLA ALTA	1,985,900.00	593,133.72	2,579,033.72
189	SANTA MARÍA TEMAXCALTEPEC	JUQUILA	0.00	1,986,177.52	1,986,177.52
190	SANTA MARÍA TEPANTLALI	MIXE	31,853,232.01	2,053,150.10	33,906,382.11
191	SANTA MARÍA TLAHUITOLTEPEC	MIXE	15,252,903.63	15,406,524.30	30,659,427.93
192	SANTA MARÍA YALINA	VILLA ALTA	0.00	2,815,335.50	2,815,335.50
193	SANTA MARÍA YAVESÍA	IXTLÁN	3,450,610.99	1,809,091.27	5,259,702.26
194	SANTA MARÍA YOSOYÚA	TLAXIACO	6,409,157.74	2,195,152.83	8,604,310.57
195	SANTA MARÍA ZANIZA	SOLA DE VEGA	5,880,377.44	1,098,884.07	6,979,261.51
196	SANTA MARÍA ZOQUITLÁN	TLACOLULA	62,469,843.34	3,631,317.34	66,101,160.68
197	SANTIAGO APOALA	NOCHIXTLÁN	12,047,403.84	650,831.79	12,698,235.63
198	SANTIAGO APÓSTOL	OCOTLÁN	10,634,073.75	3,328,151.76	13,962,225.51
199	SANTIAGO ATITLÁN	MIXE	0.00	2,553,418.74	2,553,418.74
200	SANTIAGO CAMOTLÁN	VILLA ALTA	10,979,317.00	1,258,808.43	12,238,125.43
201	SANTIAGO COMALTEPEC	IXTLÁN	17,011,233.94	4,249,107.88	21,260,341.82
202	SANTIAGO HUAUCLILLA	NOCHIXTLÁN	2,651,611.10	1,671,342.23	4,322,953.33
203	SANTIAGO IHUITLÁN PLUMAS	COIXTLAHUACA	9,290,000.00	1,317,282.71	10,607,282.71
204	SANTIAGO IXCUINTEPEC	MIXE	8,687,823.18	243,773.79	8,931,596.97
205	SANTIAGO LACHIGUIRI	TEHUANTEPEC	4,260,345.23	2,514,288.20	6,774,633.43
206	SANTIAGO LAXOPA	IXTLÁN	12,628,920.91	1,915,524.43	14,544,445.34
207	SANTIAGO MATATLÁN	TLACOLULA	126,181,000.00	20,398,038.51	146,579,038.51
208	SANTIAGO MINAS	SOLA DE VEGA	6,850,253.31	3,973,734.22	10,823,987.53
209	SANTIAGO NUYOÓ	TLAXIACO	3,729,042.31	5,713,037.34	9,442,079.65
210	SANTIAGO TENANGO	ETLA	21,309,720.26	3,037,242.94	24,346,963.20

SUB AUDITORÍA A CARGO DE LA FISCALIZACIÓN DE LAS CUENTAS PÚBLICAS MUNICIPALES
ANEXO 5

BIENES QUE COMPONEN EL PATRIMONIO MUNICIPAL					
No.	MUNICIPIO	DISTRITO	BIENES INMUEBLES (\$)	BIENES MUEBLES (\$)	TOTAL BIENES MUEBLES E INMUEBLES AL 30 DE SEPTIEMBRE DE 2022
211	SANTIAGO TEPETLAPA	COIXTLAHUACA	1,329,411.25	299,583.50	1,628,994.75
212	SANTIAGO TEXCALCINGO	TEOTITLÁN	5,691,350.50	1,020,244.98	6,711,595.48
213	SANTIAGO TILLO	NOCHITLÁN	19,245,467.21	3,537,656.95	22,783,124.16
214	SANTIAGO XANICA	MIAHUATLÁN	4,884,868.66	31,827.40	4,916,696.06
215	SANTIAGO YAITEPEC	JUQUILA	2,200,000.00	1,023,204.12	3,223,204.12
216	SANTIAGO YOSONDÚA	TLAXIACO	45,650,604.60	4,035,195.06	49,685,799.66
217	SANTIAGO ZACATEPEC	MIXE	23,912,250.00	2,445,195.37	26,357,445.37
218	SANTIAGO ZOOCHILA	VILLA ALTA	15,515,833.23	4,043,019.30	19,558,852.53
219	NUEVO ZOQUIÁPAM	IXTLÁN	0.00	1,719,267.52	1,719,267.52
220	SANTO DOMINGO DE MORELOS	POCHUTLA	14,080,818.80	3,790,139.94	17,870,958.74
221	SANTO DOMINGO IXCATLÁN	TLAXIACO	3,374,455.66	1,759,602.04	5,134,057.70
222	SANTO DOMINGO OZOLOTEPEC	MIAHUATLÁN	3,260,000.00	971,990.47	4,231,990.47
223	SANTO DOMINGO ROAYAGA	VILLA ALTA	18,214,925.21	1,148,018.44	19,362,943.65
224	SANTO DOMINGO TEOJOMULCO	SOLA DE VEGA	19,466,940.49	2,508,848.42	21,975,788.91
225	SANTO DOMINGO TEPUXTEPEC	MIXE	11,670,481.53	7,326,331.93	18,996,813.46
226	SANTO DOMINGO TLATAYÁPAM	TEPOSCOLULA	1,394,000.00	3,079,904.18	4,473,904.18
227	SANTO DOMINGO TOMALTEPEC	CENTRO	2,416,934.65	2,457,032.26	4,873,966.91
228	SANTO DOMINGO XAGACÍA	VILLA ALTA	6,041,938.90	2,969,185.54	9,011,124.44
229	SANTO DOMINGO YODOHINO	HUAJUAPAN	9,864,645.78	82,312.17	9,946,957.95
230	SANTOS REYES PÁPALO	CUICATLÁN	2,503.00	362,399.19	364,902.19
231	SANTOS REYES TEPEJILLO	JUXTLAHUACA	7,000,106.26	2,214,167.50	9,214,273.76
232	SANTO TOMÁS OCOTEPEC	TLAXIACO	5,268,616.88	1,508,819.19	6,777,436.07
233	SANTO TOMÁS TAMAZULAPAN	MIAHUATLÁN	2,609,182.22	416,021.02	3,025,203.24
234	SAN VICENTE COATLÁN	EJUTLA	6,792,410.00	5,155,785.14	11,948,195.14
235	SAN VICENTE LACHIXÍO	SOLA DE VEGA	14,594,252.60	5,418,612.09	20,012,864.69
236	SITIO DE XITLAPEHUA	MIAHUATLÁN	8,266,854.64	1,232,335.81	9,499,190.45
237	TANETZE DE ZARAGOZA	VILLA ALTA	4,087,027.66	892,178.95	4,979,206.61
238	TANICHE	EJUTLA	4,813,999.92	477,351.98	5,291,351.90
239	TEOCOCUILCO DE MARCOS PÉREZ	IXTLÁN	16,542,089.72	1,304,294.05	17,846,383.77
240	TEOTITLÁN DEL VALLE	TLACOLULA	83,339,432.43	9,277,567.25	92,616,999.68
241	TEOTONGO	TEPOSCOLULA	3,753,896.10	253,824.35	4,007,720.45
242	SAN JERÓNIMO TLACOHAHUAYA	TLACOLULA	6,657,455.60	2,546,681.86	9,204,137.46
243	TLACOTEPEC PLUMAS	COIXTLAHUACA	5,636,344.68	1,198,398.02	6,834,742.70
244	TLALIXTAC DE CABRERA	CENTRO	427,388,727.89	17,244,619.64	444,633,347.53
245	LA TRINIDAD VISTA HERMOSA	TEPOSCOLULA	5,960,508.58	1,577,338.83	7,537,847.41
246	VILLA DÍAZ ORDAZ	TLACOLULA	13,176,920.91	15,564,697.62	28,741,618.53
247	YOGANA	EJUTLA	16,268,542.23	1,893,369.05	18,161,911.28
248	SAN MATEO YUCUTINDOÓ	SOLA DE VEGA	3,372,645.26	3,925,198.62	7,297,843.88
	TOTALES		\$2,830,852,325.73	\$728,835,884.82	\$3,559,688,210.55



www.osfeoaxaca.gob.mx

Boulevard Eduardo Vasconcelos N° 617,
Barrio Jalatlaco, Centro. C.P. 68080