



**ASFE**  
AUDITORÍA SUPERIOR DE FISCALIZACIÓN  
DEL ESTADO DE OAXACA

# ANÁLISIS A LOS INFORMES DE AVANCE DE GESTIÓN FINANCIERA

---

TERCER TRIMESTRE 2024





# CONTENIDO

	Pág.
<b>PRESENTACIÓN</b>	5
<b>OBJETIVO</b>	6
<b>METODOLOGÍA DE REVISIÓN</b>	6
<b>GLOSARIO</b>	7
<b>APARTADO ESTATAL</b>	9
<b>ANÁLISIS A LOS INFORMES DE AVANCE DE GESTIÓN FINANCIERA, TERCER TRIMESTRE 2024</b>	11
I. COMPORTAMIENTO DE LOS INGRESOS	11
DE LOS INGRESOS DE GESTIÓN	12
DE LOS IMPUESTOS	12
OTROS INGRESOS DE GESTIÓN	14
DE LOS RECURSOS FEDERALES TRANSFERIDOS	15
II. EJERCICIO DEL PRESUPUESTO	16
GENERALES	16
PODER EJECUTIVO	18
PODER LEGISLATIVO	24
PODER JUDICIAL	24
ÓRGANOS AUTÓNOMOS	25
RECURSOS FEDERALES TRANSFERIDOS A LOS MUNICIPIOS	26
CLASIFICACIÓN POR OBJETO DEL GASTO	26
CLASIFICACIÓN ECONÓMICA	28
CLASIFICACIÓN FUNCIONAL	29
DEUDA PÚBLICA Y OBLIGACIONES DE PAGO	30
OBLIGACIONES DE PAGO A LARGO PLAZO	30
DEUDA PÚBLICA A LARGO PLAZO	31
DEUDA PÚBLICA Y OTRAS OBLIGACIONES DE PAGO	31
ANÁLISIS COMPARATIVO DEL SALDO DE LA DEUDA CON EL EJERCICIO ANTERIOR	32
III. PROGRAMAS PRESUPUESTARIOS E INDICADORES DE DESEMPEÑO	33
PROGRAMAS PRESUPUESTARIOS	33
MATRIZ DE INDICADORES PARA RESULTADOS Y FICHA DE INDICADOR	34
INDICADORES DE DESEMPEÑO	35
<b>APARTADO MUNICIPAL</b>	39
I. RESULTADO DEL CUMPLIMIENTO EN LA PRESENTACIÓN DE LOS INFORMES DE AVANCE DE GESTIÓN FINANCIERA	41
II. ANÁLISIS DE LOS INGRESOS, EGRESOS Y EL AVANCE DE CUMPLIMIENTO DE LOS PROGRAMAS DE LOS MUNICIPIOS QUE REGISTRARON INFORMACIÓN	43
III. MUNICIPIOS QUE REGISTRAN DEUDA PÚBLICA	54
IV. OBRA PÚBLICA MUNICIPAL	55
a) MUNICIPIOS QUE REGISTRAN OBRA PÚBLICA	56
b) MUNICIPIOS QUE NO REGISTRAN OBRA PÚBLICA	65
V. BIENES MUEBLES E INMUEBLES	70
ANEXOS	73







# PRESENTACIÓN

El presente documento da cumplimiento al último párrafo del artículo 15 de la Ley de Fiscalización Superior y Rendición de Cuentas del Estado de Oaxaca, el cual establece que la Auditoría Superior de Fiscalización del Estado de Oaxaca, realizará un análisis del Informe de Avance de Gestión Financiera treinta días posteriores a la fecha de su presentación y elaborará un informe que será turnado a la Comisión Permanente de Vigilancia de la Auditoría Superior de Fiscalización del Estado de Oaxaca del Honorable Congreso del Estado. Dicho informe, hace referencia a los avances de los programas a cargo de los Poderes del Estado, los entes públicos estatales o municipales, con el fin de conocer el grado de cumplimiento de los objetivos, metas y satisfacción de necesidades en ellos proyectados; así como el flujo contable de los ingresos y egresos.

Aunado a lo anterior, tomando en consideración la definición contemplada en la fracción XIX del artículo 2 de la citada Ley de Fiscalización Superior; el Informe de Avance de Gestión Financiera se enfoca en los avances físicos y financieros, al igual que en el cumplimiento de los objetivos contenidos en los programas que de manera consolidada rinden los Poderes del Estado y los entes públicos estatales, a través del Ejecutivo Estatal, así como el que rinden los municipios.

El presente informe se encuentra integrado por dos apartados:

- Estatal.
- Municipal.

En este sentido, se muestra el análisis de la información de 97 entes públicos del Poder Ejecutivo, 2 entes del Poder Legislativo, 2 entes del Poder Judicial y 9 entes de los Órganos Autónomos, presentada a través de la Secretaría de Finanzas del Poder Ejecutivo del Estado de Oaxaca y los que rinden los 570 municipios ante la Auditoría Superior de Fiscalización del Estado de Oaxaca.

  
**L.C.P. SARAHÍ NORIEGA RICÁRDEZ**  
**TITULAR DE LA AUDITORÍA SUPERIOR DE FISCALIZACIÓN**  
**DEL ESTADO DE OAXACA**



**ASFE**  
AUDITORÍA SUPERIOR DE FISCALIZACIÓN  
DEL ESTADO DE OAXACA  
**TITULAR DE LA AUDITORÍA**  
**SUPERIOR DE FISCALIZACIÓN**  
**DEL ESTADO DE OAXACA**



## OBJETIVO

Analizar el contenido de los Informes de Avance de Gestión Financiera de los entes fiscalizables, de acuerdo a lo establecido en la Ley de Fiscalización Superior y Rendición de Cuentas del Estado de Oaxaca; los cuales deberán contener el flujo de los ingresos y egresos, así como los avances del cumplimiento de los programas con base en indicadores en el ámbito estatal y municipal.

## METODOLOGÍA DE REVISIÓN

Se analizaron los Informes de Avance de Gestión Financiera de los entes públicos estatales y municipales, correspondientes al tercer trimestre del ejercicio fiscal 2024, con la finalidad de conocer el comportamiento de sus ingresos, el estado del ejercicio del gasto y los indicadores de desempeño.

Es de mencionarse que, se realizaron las siguientes acciones:

- Comparativo del comportamiento de los ingresos estimados y los alcanzados, en el periodo. Así como, la variación con relación al mismo periodo del año anterior.
- Se revisó la información del ejercicio del presupuesto estatal en las clasificaciones administrativa, económica, funcional y por objeto del gasto; deuda pública y obligaciones de pago por parte del Ejecutivo Estatal; y la correspondiente a los programas presupuestarios, indicando el promedio de cumplimiento por programa presupuestal. Es de puntualizar que, dicha revisión se efectuó con la información remitida y contenida en la página oficial de la Secretaría de Finanzas del Poder Ejecutivo del Estado de Oaxaca, apartado Transparencia Presupuestaria.
- Se verificó el cumplimiento de la entrega en tiempo y forma de los Informes de Avance de Gestión Financiera.
- Se revisó la información del avance de los ingresos, egresos y cumplimiento de los programas municipales a través de sus indicadores. Así como de la información de deuda pública, obra pública municipal y bienes muebles e inmuebles, obtenida de los Informes de Avance de Gestión Financiera presentados por los municipios. En el caso de la obra pública municipal, la revisión se efectúa con lo reportado por los municipios en el Sistema de Recursos Federales Transferidos de la Secretaría de Hacienda y Crédito Público, específicamente en el Reporte Final del Destino del Gasto.



# GLOSARIO

<b>ASFE</b>	Auditoría Superior de Fiscalización del Estado de Oaxaca.
<b>IAGF</b>	Informe de Avance de Gestión Financiera.
<b>INPC</b>	Índice Nacional de Precios al Consumidor.
<b>Ley de Ingresos</b>	Ley de Ingresos del Estado de Oaxaca para el Ejercicio Fiscal 2024.
<b>Ley de Fiscalización</b>	Ley de Fiscalización Superior y Rendición de Cuentas del Estado de Oaxaca.
<b>MIR</b>	Matriz de Indicadores para Resultados.
<b>PED</b>	Plan Estatal de Desarrollo.
<b>SEFIN</b>	Secretaría de Finanzas del Poder Ejecutivo del Estado de Oaxaca.
<b>SHCP</b>	Secretaría de Hacienda y Crédito Público.
<b>SiMCA Ultra</b>	Sistema Municipal de Contabilidad Armonizada del Estado de Oaxaca.
<b>SisEO</b>	Sistema para el Envío de Obligaciones.
<b>SRFT</b>	Sistema de Recursos Federales Transferidos.





APARTADO

**ESTATAL**







## I. COMPORTAMIENTO DE LOS INGRESOS

Al tercer trimestre del ejercicio fiscal 2024, se obtuvo un ingreso acumulado de \$94,780,040,207.00, presentando un aumento del 22.34% respecto a lo estimado en la Ley de Ingresos 2024; y en relación a lo obtenido en el mismo periodo del ejercicio 2023, se observa un aumento en términos reales del 23.97%, como se muestra en la tabla 1.

Cabe destacar que, los Impuestos resultaron con un comportamiento positivo del 14.33% en cuanto a lo estimado en la Ley de Ingresos, derivado de las facilidades administrativas y beneficios otorgados a los contribuyentes, un 34.23% en Derechos debido al alto número de solicitudes de servicios que se presentaron durante el periodo y en cuanto a Productos y Aprovechamientos, mostraron un 413.71% y 431.78% respectivamente, porcentaje que representa un incremento en la recaudación superando su meta presupuestal.

Así mismo, el resultado de la recaudación federal participable presenta un aumento del 4.52% en consideración con lo estimado en la Ley de Ingresos 2024; al igual que en Participaciones con 14.81%, Convenios 6.56% y Fondos Distintos de Aportaciones con el 205.95%.

**Tabla 1. Comportamiento de los Ingresos Presupuestarios.**

CONCEPTO	RECAUDACIÓN (PESOS)			VARIACIÓN RESPECTO A:		
	OBTENIDA ENE-SEP 2023	ENERO - SEPTIEMBRE 2024		RECAUDACIÓN ESTIMADA		2023 % REAL <sup>1</sup>
		ESTIMADA	OBTENIDA	IMPORTE (PESOS)	%	
<b>TOTAL</b>	<b>72,818,398,814.00</b>	<b>77,472,977,477.00</b>	<b>94,780,040,207.00</b>	<b>17,307,062,730.00</b>	<b>22.34</b>	<b>23.97</b>
<b>INGRESOS DE GESTIÓN</b>	<b>3,802,232,246.00</b>	<b>3,424,364,820.00</b>	<b>5,230,503,522.00</b>	<b>1,806,138,702.00</b>	<b>52.74</b>	<b>31.03</b>
IMPUESTOS	1,492,191,085.00	1,532,656,263.00	1,752,301,790.00	219,645,527.00	14.33	11.85
CONTRIBUCIONES DE MEJORAS	0.00	0.00	0.00	0.00	N/A	0.00
DERECHOS	1,654,359,439.00	1,648,827,498.00	2,213,193,469.00	564,365,971.00	34.23	27.42
PRODUCTOS	413,459,593.00	147,103,167.00	755,677,051.00	608,573,884.00	413.71	74.08
APROVECHAMIENTOS	242,222,129.00	95,777,892.00	509,331,212.00	413,553,320.00	431.78	100.28
<b>PARTICIPACIONES, APORTACIONES, CONVENIOS, INCENTIVOS DERIVADOS DE COLABORACIÓN FISCAL Y FONDOS DISTINTOS DE APORTACIONES, TRANSFERENCIAS, ASIGNACIONES, SUBSIDIOS Y SUBVENCIONES, Y PENSIONES Y JUBILACIONES</b>	<b>68,901,934,241.00</b>	<b>74,048,612,657.00</b>	<b>77,397,493,042.00</b>	<b>3,348,880,385.00</b>	<b>4.52</b>	<b>6.99</b>
<b>PARTICIPACIONES, APORTACIONES, CONVENIOS, INCENTIVOS DERIVADOS DE LA COLABORACIÓN FISCAL Y FONDOS DISTINTOS DE APORTACIONES</b>	<b>66,820,667,941.00</b>	<b>71,862,853,001.00</b>	<b>74,982,494,133.00</b>	<b>3,119,641,132.00</b>	<b>4.34</b>	<b>6.88</b>
PARTICIPACIONES	22,324,203,064.00	23,156,662,251.00	26,586,276,968.00	3,429,614,717.00	14.81	13.43
APORTACIONES	38,757,671,441.00	43,579,451,936.00	43,097,401,934.00	- 482,050,002.00	-1.11	5.91
CONVENIOS	3,901,583,025.00	2,678,801,819.00	2,854,569,097.00	175,767,278.00	6.56	-30.31
INCENTIVOS DERIVADOS DE LA COLABORACIÓN FISCAL	1,782,262,901.00	2,429,997,417.00	2,389,360,748.00	- 40,636,669.00	-1.67	27.69
FONDOS DISTINTOS DE APORTACIONES	54,947,510.00	17,939,578.00	54,885,386.00	36,945,808.00	205.95	-4.86
<b>TRANSFERENCIAS, ASIGNACIONES, SUBSIDIOS, SUBVENCIONES, Y PENSIONES Y JUBILACIONES</b>	<b>2,081,266,300.00</b>	<b>2,185,759,656.00</b>	<b>2,414,998,909.00</b>	<b>229,239,253.00</b>	<b>10.49</b>	<b>10.52</b>
<b>OTROS INGRESOS Y BENEFICIOS</b>	<b>114,232,327.00</b>	<b>0.00</b>	<b>98,309,801.00</b>	<b>98,309,801.00</b>	<b>N/A</b>	<b>-18.03</b>
<b>INGRESOS DERIVADOS DE FINANCIAMIENTOS</b>	<b>0.00</b>	<b>0.00</b>	<b>12,053,733,842.00</b>	<b>12,053,733,842.00</b>	<b>N/A</b>	<b>0.00</b>

Fuente: Tercer IAGF 2024, SEFIN.

<sup>1</sup>Deflactado de acuerdo al INPC.

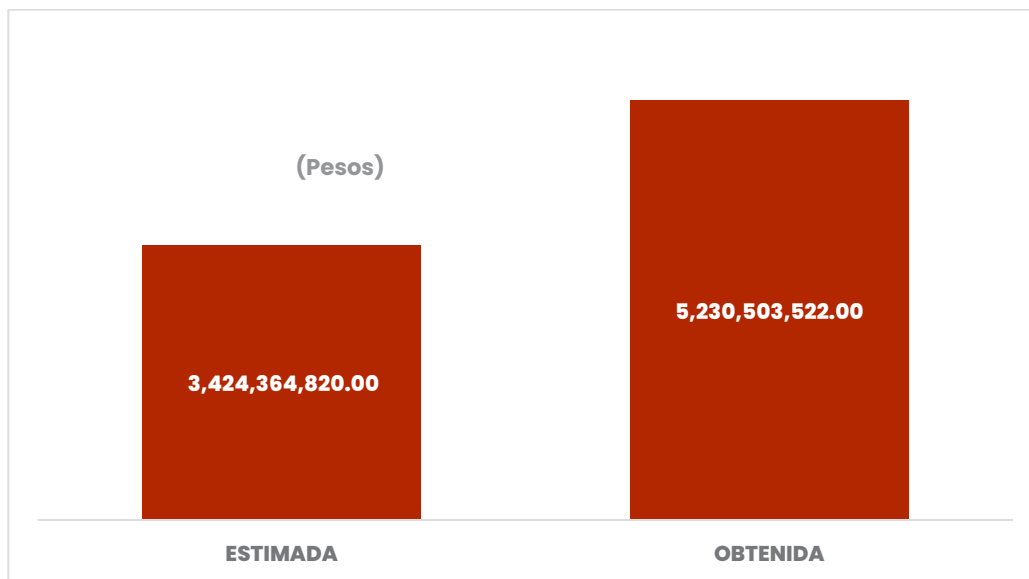
Nota: Algunas sumas pueden no coincidir por el redondeo de cifras.

N/A: No Aplica.

## DE LOS INGRESOS DE GESTIÓN

La gráfica 1 muestra el comportamiento de los Ingresos de Gestión, mismos, que reportan una recaudación al tercer trimestre 2024 por la cantidad de \$5,230,503,522.00, lo que representa un aumento del 52.74% en relación a lo estimado en la Ley de Ingresos.

**Gráfica 1. Total de Ingresos de Gestión.**



Fuente: Elaboración de la ASFE con datos del IAGF, tercer trimestre 2024 de la SEFIN.

## DE LOS IMPUESTOS

Al tercer trimestre del ejercicio fiscal 2024, los impuestos que presentan un incremento respecto a lo estimado en la Ley de Ingresos son: Impuestos Sobre Rifas, Loterías, Sorteos y Concursos con un 124.89%, Impuesto Sobre la Venta Final de Bebidas con Contenido Alcohólico con 59.85%, Impuestos Sobre la Extracción de Materiales por Remediación Ambiental con 55.11%, Impuestos Sobre la Adquisición de Vehículos de Motor Usados con un 41.54%, Impuestos Sobre Tenencia o Uso de Vehículos con el 37.96%, Impuestos Sobre las Demasías Caducas con el 33.02%, Impuestos para el Desarrollo Social con el 17.38%, Impuestos Sobre Erogaciones por Remuneraciones al Trabajo Personal con el 13.77%, Impuestos Sobre la Prestación de Servicios de Hospedaje con 8.64% y por último, Cédular a los Ingresos por el Otorgamiento del Uso o Goce Temporal de Bienes Inmuebles con un 3.72%; mientras que, los Impuestos Sobre Diversiones y Espectáculos Públicos presenta variaciones negativas, como se observa en la tabla 2.





**Tabla 2. Impuestos.**

CONCEPTO	RECAUDACIÓN (PESOS)			VARIACIÓN RESPECTO A:		
	"OBTENIDA ENE-SEP 2023"	ENERO- SEPTIEMBRE 2024		RECAUDACIÓN ESTIMADA		2023 % REAL <sup>1</sup>
		ESTIMADA	OBTENIDA	IMPORTE (PESOS)	%	
<b>IMPUESTOS</b>	<b>1,492,191,085.00</b>	<b>1,532,656,263.00</b>	<b>1,752,301,790.00</b>	<b>219,645,527.00</b>	<b>14.33</b>	<b>11.85</b>
<b>IMPUESTOS SOBRE LOS INGRESOS</b>	<b>56,328,537.00</b>	<b>58,469,022.00</b>	<b>63,114,600.00</b>	<b>4,645,578.00</b>	<b>7.95</b>	<b>6.72</b>
SOBRE RIFAS, LOTERÍAS, SORTEOS Y CONCURSOS	2,482,984.00	2,577,337.00	5,796,074.00	3,218,737.00	124.89	122.34
SOBRE DIVERSIONES Y ESPECTÁCULOS PÚBLICOS	2,897,398.00	3,007,499.00	2,336,951.00	- 670,548.00	-22.30	-23.18
CEDULAR A LOS INGRESOS POR EL OTORGAMIENTO DEL USO O GOCE TEMPORAL DE BIENES INMUEBLES	50,520,172.00	52,439,939.00	54,390,659.00	1,950,720.00	3.72	2.54
SOBRE LAS DEMASÍAS CADUCAS	427,983.00	444,247.00	590,916.00	146,669.00	33.02	31.51
<b>IMPUESTOS SOBRE EL PATRIMONIO</b>	<b>15,806,762.00</b>	<b>11,678,639.00</b>	<b>16,111,888.00</b>	<b>4,433,249.00</b>	<b>37.96</b>	<b>-2.91</b>
SOBRE TENENCIA O USO DE VEHÍCULOS	15,806,762.00	11,678,639.00	16,111,888.00	4,433,249.00	37.96	-2.91
<b>IMPUESTOS SOBRE LA PRODUCCIÓN, EL COMERCIO, EL CONSUMO Y LAS TRANSACCIONES</b>	<b>125,752,664.00</b>	<b>128,603,250.00</b>	<b>144,663,439.00</b>	<b>16,060,189.00</b>	<b>12.49</b>	<b>9.57</b>
IMPUESTO SOBRE LA ADQUISICIÓN DE VEHÍCULOS DE MOTOR USADOS	6,540,149.00	6,020,190.00	8,520,950.00	2,500,760.00	41.54	24.09
SOBRE LA PRESTACIÓN DE SERVICIOS DE HOSPEDAJE	112,510,015.00	116,785,397.00	126,874,971.00	10,089,574.00	8.64	7.41
SOBRE LA VENTA FINAL DE BEBIDAS CON CONTENIDO ALCOHÓLICO	6,702,500.00	5,797,663.00	9,267,518.00	3,469,855.00	59.85	31.70
<b>IMPUESTOS SOBRE NÓMINAS Y ASIMILABLES</b>	<b>1,097,579,171.00</b>	<b>1,124,653,976.00</b>	<b>1,279,572,005.00</b>	<b>154,918,029.00</b>	<b>13.77</b>	<b>11.04</b>
IMPUESTO SOBRE EROGACIONES POR REMUNERACIONES AL TRABAJO PERSONAL	1,097,579,171.00	1,124,653,976.00	1,279,572,005.00	154,918,029.00	13.77	11.04
<b>IMPUESTOS ECOLÓGICOS</b>	<b>16,715,824.00</b>	<b>17,473,388.00</b>	<b>27,103,637.00</b>	<b>9,630,249.00</b>	<b>55.11</b>	<b>54.44</b>
IMPUESTO SOBRE LA EXTRACCIÓN DE MATERIALES POR REMEDIACIÓN AMBIENTAL	16,715,824.00	17,473,388.00	27,103,637.00	9,630,249.00	55.11	54.44
<b>ACCESORIOS DE IMPUESTOS</b>	<b>11,386,936.00</b>	<b>11,819,639.00</b>	<b>10,498,328.00</b>	<b>-1,321,311.00</b>	<b>-11.18</b>	<b>-12.19</b>
<b>IMPUESTOS NO COMPRENDIDOS EN LA LEY DE INGRESOS VIGENTE, CAUSADOS EN EJERCICIOS FISCALES ANTERIORES PENDIENTES DE LIQUIDACIÓN O PAGO</b>	<b>0.00</b>	<b>0.00</b>	<b>0.00</b>	<b>0.00</b>	<b>N/A</b>	<b>0.00</b>
<b>OTROS IMPUESTOS</b>	<b>168,621,191.00</b>	<b>179,958,349.00</b>	<b>211,237,893.00</b>	<b>31,279,544.00</b>	<b>17.38</b>	<b>19.32</b>
PARA EL DESARROLLO SOCIAL	168,621,191.00	179,958,349.00	211,237,893.00	31,279,544.00	17.38	19.32

Fuente: Tercer IAGF 2024, SEFIN.

<sup>1</sup> Deflactado de acuerdo al INPC.

N/A: No Aplica.

## **OTROS INGRESOS DE GESTIÓN**

La tabla 3 muestra Otros Ingresos de Gestión, concepto que se encuentra integrado por Contribuciones de Mejoras, Derechos, Productos y Aprovechamientos, los cuales en su conjunto recaudaron al tercer trimestre del ejercicio fiscal 2024 la cantidad de \$3,478,201,732.00; cifra que representa un aumento del 83.87% respecto a lo estimado en la Ley de Ingresos, y en términos reales el 43.41%, en relación a lo obtenido al tercer trimestre del ejercicio fiscal 2023.

En ese sentido, se observa que en Derechos se obtuvo la cantidad de \$2,213,193,469.00; cifra que representa un 34.23% más, en relación a lo estimado al tercer trimestre de la Ley de Ingresos del ejercicio fiscal 2024, y un aumento del 27.42% en términos reales en relación al mismo periodo del ejercicio 2023.

En cuanto a Productos, presentaron un incremento positivo en la recaudación, reportando en el IAGF al tercer trimestre del ejercicio fiscal 2024 la cantidad de \$755,677,051.00, cifras que representan un aumento del 413.71%, respecto a lo estimado y en términos reales el 74.08%, en comparación con el mismo periodo del ejercicio fiscal 2023.

Ahora bien, el aumento de los Aprovechamientos se deriva principalmente por la recaudación de \$474,769,963.00 en ingresos extraordinarios no recurrentes, de los cuales \$8,671,071.00 fueron de donativos en especie y \$77,297,342.00 por operaciones de intercambio de tasas de interés-SWAPS y \$388,801,550.00 de fondos de reserva de los créditos liquidados anticipadamente, entre otros.



**Tabla 3. Otros Ingresos de Gestión.**

CONCEPTO	RECAUDACIÓN (PESOS)			VARIACIÓN RESPECTO A:		
	OBTENIDA ENE-SEP 2023	ENERO- SEPTIEMBRE 2024		RECAUDACIÓN ESTIMADA		2023 % REAL <sup>1</sup>
		ESTIMADA	OBTENIDA	IMPORTE (PESOS)	%	
<b>TOTAL</b>	<b>2,310,041,161.00</b>	<b>1,891,708,557.00</b>	<b>3,478,201,732.00</b>	<b>1,586,493,175.00</b>	<b>83.87</b>	<b>43.41</b>
CONTRIBUCIONES DE MEJORAS	0.00	0.00	0.00	0.00	N/A	0.00
DERECHOS	1,654,359,439.00	1,648,827,498.00	2,213,193,469.00	564,365,971.00	34.23	27.42
PRODUCTOS	413,459,593.00	147,103,167.00	755,677,051.00	608,573,884.00	413.71	74.08
APROVECHAMIENTOS	242,222,129.00	95,777,892.00	509,331,212.00	413,553,320.00	431.78	100.28

Fuente: Tercer IAGF 2024, SEFIN.

<sup>1</sup> Deflactado de acuerdo al INPC.

### DE LOS RECURSOS FEDERALES TRANSFERIDOS

Durante el periodo de enero a septiembre de 2024, la federación transfirió recursos al Estado por concepto de: Participaciones, Aportaciones, Convenios, Incentivos Derivados de la Colaboración Fiscal, Fondos Distintos de Aportaciones; y, Transferencias, Asignaciones, Subsidios y Subvenciones, y Pensiones y Jubilaciones, por un monto de \$77,397,493,042.00; cifra que representa un aumento del 4.52% respecto a lo estimado en la Ley de Ingresos, y en términos reales un aumento del 6.99% en relación al mismo periodo del ejercicio 2023, como se observa en la tabla 4.

El comportamiento negativo en Aportaciones, se deriva principalmente por la notificación extemporánea del Fondo de la Nómina Educativa (FONE) por parte de la Secretaría de Educación Pública (SEP), por lo que existe un desfase en el registro del ingreso.

**Tabla 4. Comportamiento de los Recursos Federales Transferidos.**

CONCEPTO	RECAUDACIÓN (PESOS)			VARIACIÓN RESPECTO A:		
	OBTENIDA ENE-SEP 2023	ENERO - SEPTIEMBRE 2024		RECAUDACIÓN ESTIMADA		2023 % REAL <sup>1</sup>
		ESTIMADA	OBTENIDA	IMPORTE (PESOS)	%	
<b>TOTAL</b>	<b>68,901,934,241.00</b>	<b>74,048,612,657.00</b>	<b>77,397,493,042.00</b>	<b>3,348,880,385.00</b>	<b>4.52</b>	<b>6.99</b>
PARTICIPACIONES	22,324,203,064.00	23,156,662,251.00	26,586,276,968.00	3,429,614,717.00	14.81	13.43
APORTACIONES	38,757,671,441.00	43,579,451,936.00	43,097,401,934.00	- 482,050,002.00	-1.11	5.91



CONCEPTO	RECAUDACIÓN (PESOS)			VARIACIÓN RESPECTO A:		
	OBTENIDA ENE-SEP 2023	ENERO – SEPTIEMBRE 2024		RECAUDACIÓN ESTIMADA		2023 % REAL <sup>1</sup>
		ESTIMADA	OBTENIDA	IMPORTE (PESOS)	%	
CONVENIOS	3,901,583,025.00	2,678,801,819.00	2,854,569,097.00	175,767,278.00	6.56	-30.31
INCENTIVOS DERIVADOS DE LA COLABORACIÓN FISCAL	1,782,262,901.00	2,429,997,417.00	2,389,360,748.00	- 40,636,669.00	-1.67	27.69
FONDOS DISTINTOS DE APORTACIONES	54,947,510.00	17,939,578.00	54,885,386.00	36,945,808.00	205.95	-4.86
TRANSFERENCIAS, ASIGNACIONES, SUBSIDIOS Y SUBVENCIONES, Y PENSIONES Y JUBILACIONES	2,081,266,300.00	2,185,759,656.00	2,414,998,909.00	229,239,253.00	10.49	10.52

Fuente: Elaboración de la ASFE con datos del IAGF, tercer trimestre 2024 de la SEFIN.

<sup>1</sup> Deflactado de acuerdo al INPC.

Nota: Algunas sumas pueden no coincidir por el redondeo de cifras.

## II. EJERCICIO DEL PRESUPUESTO

### GENERALES

El IAGF presenta de manera consolidada los resultados que rinden los poderes del Estado y sus órganos autónomos a través del ejecutivo estatal, así como los que presentan los municipios y sus entes públicos ante la ASFE, respecto de los avances físicos y financieros obtenidos en el tercer trimestre del ejercicio fiscal 2024, además del cumplimiento de los objetivos contenidos en los programas estatales y municipales aprobados como parte integral de las Cuentas Públicas.

Conforme a la tabla 5, al 30 de septiembre de 2024 se presentó una ampliación presupuestal de 25.40%, en relación al presupuesto aprobado de \$99,619,332,375.00, mostrando una modificación de \$124,921,300,533.84, del cual se devengó la cantidad de \$86,789,923,999.38 cifra que representa el 69.48% en cuanto al presupuesto modificado.

**Tabla 5. Información Presentada por Poderes, Órganos Autónomos y Municipios**

CONCEPTO	(PESOS)					
	APROBADO	AMPLIACIÓN Y /O REDUCCIÓN	MODIFICADO	DEVENGADO	% DEVENGADO	SUBEJERCICIO
<b>PODER EJECUTIVO</b>	<b>74,500,828,839.34</b>	<b>24,270,525,311.14</b>	<b>98,771,354,150.48</b>	<b>64,494,048,506.78</b>	<b>65.30</b>	<b>34,277,305,643.70</b>
ADMINISTRACIÓN PÚBLICA CENTRALIZADA	21,830,793,192.27	14,770,005,553.55	36,600,798,745.82	24,740,397,952.61	67.60	11,860,400,793.21
ADMINISTRACIÓN PÚBLICA DESCENTRALIZADA	51,477,794,425.57	9,656,511,348.57	61,134,305,774.14	38,996,139,074.03	63.79	22,138,166,700.11
FIDEICOMISOS PÚBLICOS	14,581,775.31	31,628,369.08	46,210,144.39	25,810,465.35	55.85	20,399,679.04
INSTITUCIONES PÚBLICAS DE SEGURIDAD SOCIAL	1,177,659,446.19	-187,619,960.06	990,039,486.13	731,701,014.79	73.91	258,338,471.34
<b>PODER LEGISLATIVO</b>	<b>593,865,565.13</b>	<b>178,335,120.00</b>	<b>772,200,685.13</b>	<b>600,180,616.76</b>	<b>77.72</b>	<b>172,020,068.37</b>
CONGRESO DEL ESTADO	471,242,728.64	176,037,920.00	647,280,648.64	509,552,160.23	78.72	137,728,488.41



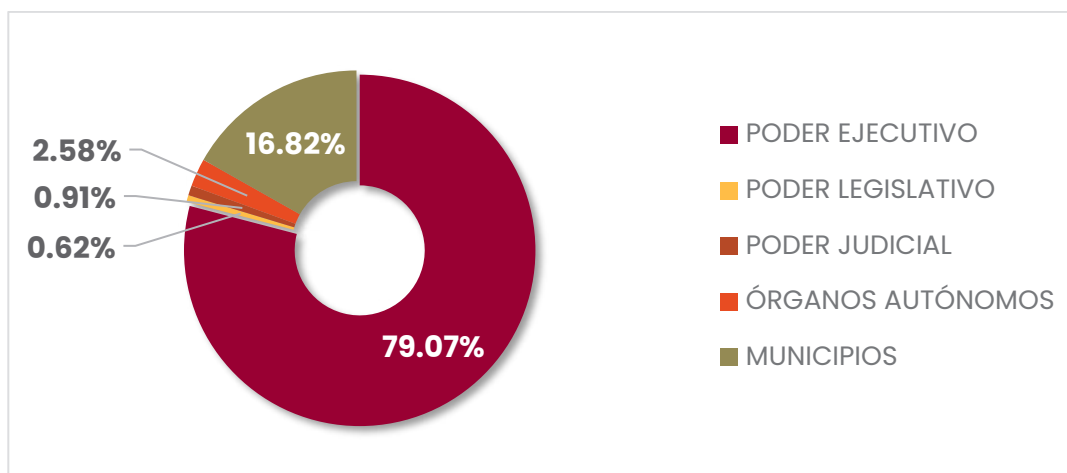


(PESOS)						
CONCEPTO	APROBADO	AMPLIACIÓN Y /O REDUCCIÓN	MODIFICADO	DEVENGADO	% DEVENGADO	SUBEJERCICIO
AUDITORÍA SUPERIOR DE FISCALIZACIÓN DEL ESTADO DE OAXACA	122,622,836.49	2,297,200.00	124,920,036.49	90,628,456.53	72.55	34,291,579.96
<b>PODER JUDICIAL</b>	<b>1,140,414,353.07</b>	<b>1,700,000.00</b>	<b>1,142,114,353.07</b>	<b>891,556,494.60</b>	<b>78.06</b>	<b>250,557,858.47</b>
TRIBUNAL SUPERIOR DE JUSTICIA	245,588,069.67	-42,610.34	245,545,459.33	167,369,131.90	68.16	78,176,327.43
CONSEJO DE LA JUDICATURA	894,826,283.40	1,742,610.34	896,568,893.74	724,187,362.70	80.77	172,381,531.04
<b>ÓRGANOS AUTÓNOMOS</b>	<b>3,045,549,785.62</b>	<b>178,029,349.62</b>	<b>3,223,579,135.24</b>	<b>2,746,152,125.88</b>	<b>85.19</b>	<b>477,427,009.36</b>
DEFENSORÍA DE LOS DERECHOS HUMANOS DEL PUEBLO DE OAXACA	47,155,639.16	6,136,438.71	53,292,077.87	38,362,538.42	71.99	14,929,539.45
INSTITUTO ESTATAL ELECTORAL Y DE PARTICIPACIÓN CIUDADANA DE OAXACA	658,006,971.56	96,603,922.81	754,610,894.37	660,713,665.63	87.56	93,897,228.74
UNIVERSIDAD AUTÓNOMA "BENITO JUÁREZ" DE OAXACA	1,389,977,317.44	65,197,106.56	1,455,174,424.00	1,283,041,299.66	88.17	172,133,124.34
COMISIÓN ESTATAL DE ARBITRAJE MÉDICO DE OAXACA	12,476,251.66	0.00	12,476,251.66	8,841,707.75	70.87	3,634,543.91
ÓRGANO GARANTE DE ACCESO A LA INFORMACIÓN PÚBLICA, TRANSPARENCIA, PROTECCIÓN DE DATOS PERSONALES Y BUEN GOBIERNO DEL ESTADO DE OAXACA	33,598,216.79	750,000.00	34,348,216.79	27,600,915.07	80.36	6,747,301.72
FISCALÍA GENERAL DEL ESTADO DE OAXACA	734,052,249.42	23,133,705.07	757,185,954.49	622,966,342.80	82.27	134,219,611.69
TRIBUNAL ELECTORAL DEL ESTADO DE OAXACA	73,712,100.34	0.00	73,712,100.34	49,866,026.80	67.65	23,846,073.54
TRIBUNAL DE JUSTICIA ADMINISTRATIVA Y COMBATE A LA CORRUPCIÓN DEL ESTADO DE OAXACA	55,591,430.35	2,272,081.37	57,863,511.72	39,169,775.53	67.69	18,693,736.19
UNIVERSIDAD AUTÓNOMA COMUNAL DE OAXACA	16,063,904.90	-16,063,904.90	0.00	0.00	N/A	0.00
FISCALÍA ESPECIALIZADA EN MATERIA DE COMBATE A LA CORRUPCIÓN	24,915,704.00	0.00	24,915,704.00	15,589,854.22	62.57	9,325,849.78
<b>MUNICIPIOS</b>	<b>20,338,673,831.84</b>	<b>673,378,378.08</b>	<b>21,012,052,209.92</b>	<b>18,057,986,255.36</b>	<b>85.94</b>	<b>2,954,065,954.56</b>
PARTICIPACIONES Y APORTACIONES	20,338,673,831.84	583,673,121.76	20,922,346,953.60	17,972,205,587.65	85.90	2,950,141,365.95
INVERSIÓN CONCERTADA	0.00	89,705,256.32	89,705,256.32	85,780,667.71	95.63	3,924,588.61
<b>TOTAL</b>	<b>99,619,332,375.00</b>	<b>25,301,968,158.84</b>	<b>124,921,300,533.84</b>	<b>86,789,923,999.38</b>	<b>69.48</b>	<b>38,131,376,534.46</b>

Fuente: Elaboración de la ASFE con datos del IAGF, tercer trimestre 2024 de la SEFIN.

En la gráfica 2, se puede observar que del total del presupuesto modificado al tercer trimestre 2024, el 79.07% es destinado al Poder Ejecutivo, mientras que el 16.82% corresponde a los municipios, seguido de los Órganos Autónomos con el 2.58%, para el Poder Judicial el 0.91% y el Poder Legislativo con el 0.62%.

## Gráfica 2. Porcentaje de Distribución del Presupuesto Modificado de los Poderes, Órganos Autónomos y Municipios.



Fuente: Elaboración de la ASFE con datos del IAGF, tercer trimestre 2024 de la SEFIN.

Conforme a lo establecido en los artículos 46, 47, 48 y 49 de la Ley General de Contabilidad Gubernamental y los acuerdos emitidos por el Consejo Nacional de Armonización Contable (CONAC), se debe presentar en el Informe de Avance de Gestión:

- A. Información Contable
- B. Información Presupuestaria
- C. Información Programática
- D. Información Complementaria

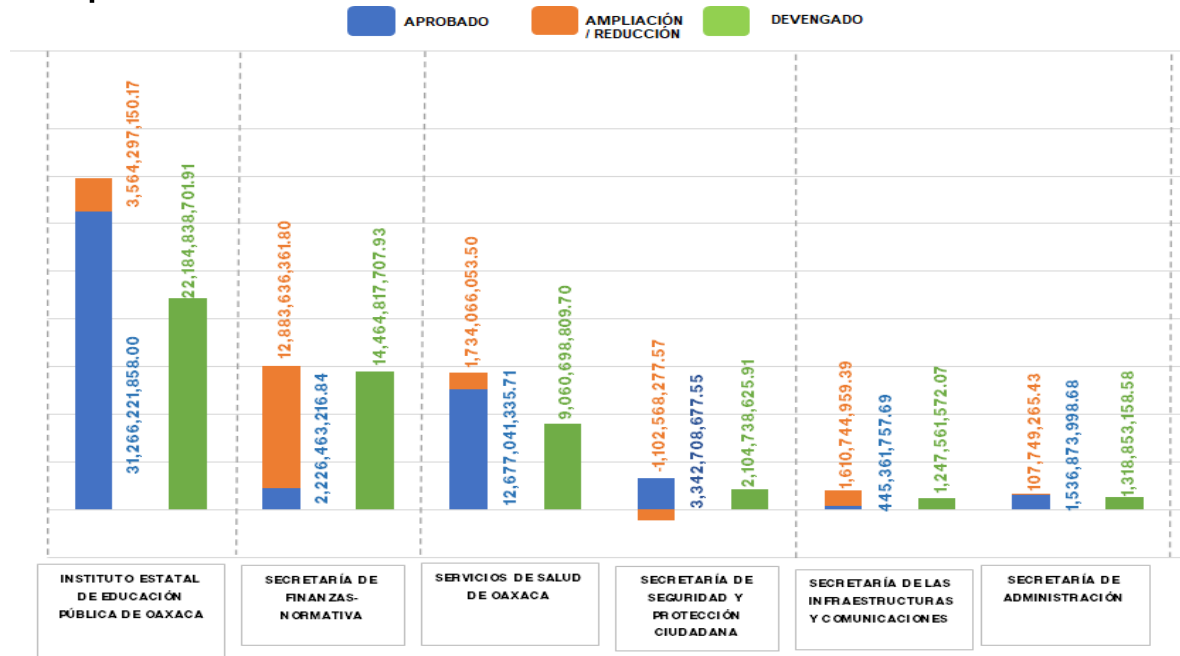
La información financiera presentada, correspondiente al tercer trimestre del ejercicio fiscal 2024 para la integración del IAGF Estatal, cumple con los preceptos establecidos en el párrafo anterior.

### PODER EJECUTIVO

El Poder Ejecutivo presenta una ampliación presupuestal del 32.58%, respecto al presupuesto aprobado en el Decreto de Presupuesto de Egresos del Estado de Oaxaca para el Ejercicio Fiscal 2024. Los entes públicos que presentaron mayor modificación presupuestaria se pueden observar en la gráfica 3, la cual muestra comparativamente los conceptos del aprobado, la ampliación y el devengado al tercer trimestre del ejercicio fiscal 2024.



**Gráfica 3. Concentración de Entes Públicos Estatales con Mayor Modificación Presupuestaria.**



Fuente: Elaboración de la ASFE con datos del IAGF, tercer trimestre 2024 de la SEFIN.

El 71.17% de las modificaciones presupuestarias se concentran en los siguientes entes públicos estatales: Instituto Estatal de Educación Pública de Oaxaca, Secretaría de Finanzas – Normativa, Servicios de Salud de Oaxaca, Secretaría de Seguridad y Protección Ciudadana, Secretaría de las Infraestructuras y Comunicaciones y la Secretaría de Administración. Al 30 de septiembre de 2024, el Poder Ejecutivo devengó el 65.30% en relación al presupuesto modificado.

La Administración Pública Centralizada devengó el 67.60% con respecto a su presupuesto modificado, y la Administración Pública Paraestatal<sup>1</sup> devengó el 63.94%.

En la tabla 6, se observa que, del total de los recursos asignados a las Unidades Administrativas al tercer trimestre del ejercicio fiscal 2024, la Administración Pública Centralizada muestra un subejercicio del 32.40%, los Organismos Públicos Descentralizados el 36.21%, los Fideicomisos Públicos el 44.15%, mientras que las Instituciones Públicas de Seguridad Social el 26.09%. Cabe destacar que, en su conjunto devengaron un total de 65.30%, respecto al total del presupuesto modificado.

<sup>1</sup> Administración Pública Paraestatal: Organismos Públicos Descentralizados, Fideicomisos Públicos e Instituciones Públicas de Seguridad Social.

**Tabla 6. Unidades Administrativas de la Administración Pública Centralizada, Organismos Públicos Descentralizados, Fideicomisos Públicos e Instituciones Públicas de Seguridad Social.**

ID	CONCEPTO	APROBADO	AMPLIACIÓN / REDUCCIÓN	MODIFICADO	DEVENGADO	% DEVENGADO	SUBEJERCICIO
<b>ADMINISTRACIÓN PÚBLICA CENTRALIZADA</b>							
101	GUBERNATURA	232,867,927.32	-40,090,496.09	192,777,431.23	182,845,458.21	94.85	9,931,973.02
102	SECRETARÍA DE GOBIERNO	369,509,653.75	-1,050,089.06	368,459,564.69	326,703,296.07	88.67	41,756,268.62
104	SECRETARÍA DE SEGURIDAD Y PROTECCIÓN CIUDADANA	3,342,708,677.55	-1,102,568,277.57	2,240,140,399.98	2,104,738,625.91	93.96	135,401,774.07
106	SECRETARÍA DE LAS INFRAESTRUCTURAS Y COMUNICACIONES	445,361,757.69	1,610,744,959.39	2,056,106,717.08	1,247,561,572.07	60.68	808,545,145.01
108	SECRETARÍA DEL TRABAJO	43,714,555.48	-4,467,385.97	39,247,169.51	35,524,566.04	90.51	3,722,603.47
109	SECRETARÍA DE MOVILIDAD	306,112,921.71	-42,526,614.10	263,586,307.61	233,753,502.83	88.68	29,832,804.78
110	SECRETARÍA DE LAS CULTURAS Y ARTES	266,096,943.86	14,942,794.01	281,039,737.87	237,883,717.62	84.64	43,156,020.25
111	SECRETARÍA DE BIENESTAR, TEQUIO E INCLUSIÓN	141,895,985.70	914,801,948.45	1,056,697,934.15	489,884,608.81	46.36	566,813,325.34
112	SECRETARÍA DE INTERCULTURALIDAD, PUEBLOS Y COMUNIDADES INDÍGENAS Y AFROMEXICANAS	48,627,396.14	22,623,643.86	71,251,040.00	44,238,980.14	62.09	27,012,059.86
113	SECRETARÍA DE FOMENTO AGROALIMENTARIO Y DESARROLLO RURAL	397,641,972.81	563,405,405.85	961,047,378.66	683,787,992.80	71.15	277,259,385.86
114	SECRETARÍA DE FINANZAS	1,092,848,215.92	17,479,135.99	1,110,327,351.91	940,024,066.41	84.66	170,303,285.50
115	INVERSIÓN, PREVISIÓN Y PARIPASSU	8,323,663,354.88	-506,767,115.80	7,816,896,239.08	0.00	0.00	7,816,896,239.08
116	SECRETARÍA DE FINANZAS-NORMATIVA	2,226,463,216.84	12,883,636,361.80	15,110,099,578.64	14,464,817,707.93	95.73	645,281,870.71
117	SECRETARÍA DE ADMINISTRACIÓN	1,536,873,998.68	107,749,265.43	1,644,623,264.11	1,318,853,158.58	80.19	325,770,105.53
118	SECRETARÍA DE ADMINISTRACIÓN-DIRECCIÓN DE RECURSOS HUMANOS	964,831,099.86	-260,333,271.54	704,497,828.32	410,134,842.32	58.22	294,362,986.00
119	SECRETARÍA DE HONESTIDAD, TRANSPARENCIA Y FUNCIÓN PÚBLICA	204,114,769.53	42,528,890.69	246,643,660.22	175,365,612.11	71.10	71,278,048.11
120	JEFATURA DE GABINETE (EXTINTO DECRETO NUM. 1720) <sup>1</sup>	56,599,255.15	-52,033,813.47	4,565,441.68	4,565,441.68	100.00	0.00
121	CONSEJERÍA JURÍDICA Y ASISTENCIA LEGAL DEL ESTADO	623,814,102.68	-124,927,220.80	498,886,881.88	473,991,314.50	95.01	24,895,567.38
122	COORDINACIÓN GENERAL DE EDUCACIÓN MEDIA SUPERIOR Y SUPERIOR, CIENCIA Y TECNOLOGÍA (EXTINTO DECRETO NUM. 1721) <sup>2</sup>	99,965,751.28	-81,337,200.23	18,628,551.05	18,628,551.05	100.00	0.00
124	COORDINACIÓN DE COMUNICACIÓN SOCIAL	326,288,445.41	-49,187,920.94	277,100,524.47	253,328,445.62	91.42	23,772,078.85
125	COORDINACIÓN PARA LA ATENCIÓN DE LOS DERECHOS HUMANOS	9,103,488.64	3,062,707.90	12,166,196.54	10,886,474.13	89.48	1,279,722.41
126	INSTITUTO DE PLANEACIÓN PARA EL BIENESTAR	176,072,312.63	94,319,388.21	270,391,700.84	183,071,961.74	67.71	87,319,739.10
127	SECRETARIADO EJECUTIVO DEL SISTEMA ESTATAL DE SEGURIDAD PÚBLICA	63,007,154.85	534,660,008.94	597,667,163.79	275,268,214.60	46.06	322,398,949.19
128	SECRETARÍA DE DESARROLLO ECONÓMICO	255,675,887.38	52,014,386.38	307,690,273.76	277,448,407.39	90.17	30,241,866.37
129	SECRETARÍA DE TURISMO	154,947,318.09	75,221,438.67	230,168,756.76	180,881,664.00	78.59	49,287,092.76
130	SECRETARÍA DE LAS MUJERES	40,422,112.83	43,539,454.95	83,961,567.78	51,216,926.79	61.00	32,744,640.99
131	SECRETARÍA DEL MEDIO AMBIENTE, BIODIVERSIDAD, ENERGÍAS Y SOSTENIBILIDAD	61,623,404.87	-139,781.33	61,483,623.54	52,209,366.77	84.92	9,274,256.77
133	SECRETARÍA DE EDUCACIÓN PÚBLICA	19,941,510.74	54,704,949.93	74,646,460.67	62,783,476.49	84.11	11,862,984.18
<b>TOTAL</b>		<b>21,830,793,192.27</b>	<b>14,770,005,553.55</b>	<b>36,600,798,745.82</b>	<b>24,740,397,952.61</b>	<b>67.60</b>	<b>11,860,400,793.21</b>
<b>ORGANISMOS DESCENTRALIZADOS</b>							
501	CAMINOS BIENESTAR	326,001,945.03	1,063,748,767.51	1,389,750,712.54	699,371,094.51	50.32	690,379,618.03
502	CASA DE LA CULTURA OAXAQUEÑA	40,707,399.53	-7,675,352.08	33,032,047.45	31,884,894.71	96.53	1,147,152.74
504	CENTRO DE LAS ARTES DE SAN AGUSTÍN	7,233,805.08	650,692.78	7,884,497.86	5,997,722.10	76.07	1,886,775.76





ID	CONCEPTO	APROBADO	AMPLIACIÓN / REDUCCIÓN	MODIFICADO	DEVENGADO	% DEVENGADO	SUBEJERCICIO
506	COLEGIO DE BACHILLERES DEL ESTADO DE OAXACA	1,419,390,869.97	69,000,196.59	1,488,391,066.56	1,025,648,838.24	68.91	462,742,228.32
507	COLEGIO DE ESTUDIOS CIENTÍFICOS Y TECNOLÓGICOS DEL ESTADO DE OAXACA	993,834,563.73	25,801,177.42	1,019,635,741.15	704,407,558.04	69.08	315,228,183.11
508	COLEGIO SUPERIOR PARA LA EDUCACIÓN INTEGRAL INTERCULTURAL DE OAXACA	262,643,069.38	42,125,048.79	304,768,118.17	205,842,128.78	67.54	98,925,989.39
511	VIVIENDA BIENESTAR	120,011,761.54	543,526,808.61	663,538,570.15	281,411,039.66	42.41	382,127,530.49
512	COMISIÓN ESTATAL DEL AGUA PARA EL BIENESTAR	339,213,217.36	69,650,846.20	408,864,063.56	304,046,775.06	74.36	104,817,288.50
513	COMISIÓN ESTATAL FORESTAL	24,262,131.80	76,798,085.92	101,060,217.72	73,928,962.82	73.15	27,131,254.90
514	COMISIÓN ESTATAL PARA LA PLANEACIÓN DE LA EDUCACIÓN SUPERIOR EN EL ESTADO DE OAXACA (EXTINTO DECRETO SUMARIO) <sup>5</sup>	1,803,458.84	-1,580,410.83	223,048.01	223,048.01	100.00	0.00
515	COMISIÓN ESTATAL PARA LA PLANEACIÓN Y PROGRAMACIÓN DE LA EDUCACIÓN MEDIA SUPERIOR DEL ESTADO DE OAXACA (EXTINTO DECRETO SUMARIO) <sup>6</sup>	1,152,388.61	-729,532.56	422,856.05	422,856.05	100.00	0.00
516	COMISIÓN PARA LA REGULARIZACIÓN DE LA TENENCIA DE LA TIERRA URBANA DEL ESTADO DE OAXACA	6,925,136.43	-2,607,178.45	4,317,957.98	4,112,851.69	95.25	205,106.29
517	CONSEJO ESTATAL PARA LA PREVENCIÓN Y CONTROL DEL SIDA	11,035,267.59	-1,753,553.86	9,281,713.73	6,080,426.63	65.51	3,201,287.10
519	CONSEJO OAXAQUEÑO DE CIENCIA, TECNOLOGÍA E INNOVACIÓN	5,053,537.71	6,908,041.02	11,961,578.73	6,035,710.71	50.46	5,925,868.02
520	COORDINACIÓN ESTATAL DE PROTECCIÓN CIVIL Y GESTIÓN DE RIESGOS	168,111,670.96	-7,020,516.07	161,091,154.89	145,990,612.79	90.63	15,100,542.10
521	CORPORACIÓN OAXAQUEÑA DE RADIO Y TELEVISIÓN	72,320,952.14	-2,896,028.77	69,424,923.37	51,276,715.18	73.86	18,148,208.19
522	DIRECCIÓN GENERAL DE POBLACIÓN DE OAXACA (EXTINTO DECRETO NUM. 1720) <sup>1</sup>	5,382,526.70	-4,840,176.50	542,350.20	542,350.20	100.00	0.00
523	HOSPITAL DE LA NIÑEZ OAXAQUEÑA	82,524,897.74	-7,262,200.75	75,262,696.99	66,496,539.32	88.35	8,766,157.67
524	INSTITUTO DE CAPACITACIÓN Y PRODUCTIVIDAD PARA EL TRABAJO DEL ESTADO DE OAXACA	102,566,678.99	17,411,945.01	119,978,624.00	81,917,975.90	68.28	38,060,648.10
525	INSTITUTO DE ESTUDIOS DE BACHILLERATO DEL ESTADO DE OAXACA	606,527,602.54	-198,874,214.58	407,653,387.96	397,628,613.49	97.54	10,024,774.47
526	INSTITUTO DE LA JUVENTUD DEL ESTADO DE OAXACA	30,550,379.00	63,517,613.21	94,067,992.21	57,716,124.42	61.36	36,351,867.79
528	INSTITUTO DEL PATRIMONIO CULTURAL DEL ESTADO DE OAXACA	8,599,145.11	583,428,545.82	592,027,690.93	508,728,766.19	85.93	83,298,924.74
530	INSTITUTO ESTATAL DE EDUCACIÓN PARA ADULTOS	198,316,163.00	61,236,765.56	259,552,928.56	200,299,108.98	77.17	59,253,819.58
531	INSTITUTO ESTATAL DE EDUCACIÓN PÚBLICA DE OAXACA	31,266,221,858.00	3,564,297,150.17	34,830,519,008.17	22,184,838,701.91	63.69	12,645,680,306.26
532	INSTITUTO OAXAQUEÑO CONSTRUCTOR DE INFRAESTRUCTURA EDUCATIVA	57,344,558.81	845,355,507.58	902,700,066.39	459,191,133.50	50.87	443,508,932.89
533	INSTITUTO DE ATENCIÓN INTEGRAL AL MIGRANTE OAXAQUEÑO (EXTINTO DECRETO SUMARIO) <sup>3</sup>	28,187,593.57	-25,207,236.93	2,980,356.64	2,980,356.64	100.00	0.00
534	INSTITUTO PARA EL FOMENTO Y LA PROTECCIÓN DE LAS ARTESANÍAS (EXTINTO DECRETO NUM. 1719) <sup>4</sup>	18,132,897.25	-15,648,910.13	2,483,987.12	2,483,987.12	100.00	0.00
535	INSTITUTO TECNOLÓGICO SUPERIOR DE SAN MIGUEL EL GRANDE	31,788,133.74	62,750.00	31,850,883.74	17,437,122.17	54.75	14,413,761.57
536	INSTITUTO TECNOLÓGICO SUPERIOR DE TEPOSCOLULA	32,144,351.69	2,171,614.66	34,315,966.35	20,570,795.81	59.95	13,745,170.54
538	NOVAUNIVERSITAS	50,047,621.83	-17,605,588.17	32,442,033.66	30,246,428.61	93.23	2,195,605.05
539	SISTEMA OPERADOR DE LOS SERVICIOS DE AGUA POTABLE Y ALCANTARILLADO	400,644,597.48	140,786,517.54	541,431,115.02	413,520,050.93	76.38	127,911,064.09
540	SERVICIOS DE SALUD DE OAXACA	12,677,041,335.71	1,734,066,053.50	14,411,107,389.21	9,060,698,809.70	62.87	5,350,408,579.51



ID	CONCEPTO	APROBADO	AMPLIACIÓN / REDUCCIÓN	MODIFICADO	DEVENGADO	% DEVENGADO	SUBEJERCICIO
541	SISTEMA PARA EL DESARROLLO INTEGRAL DE LA FAMILIA DEL ESTADO DE OAXACA	497,550,916.78	804,865,735.54	1,302,416,652.32	554,110,629.28	42.54	748,306,023.04
542	UNIVERSIDAD DE CHALCATONGO	21,651,707.15	-6,141,876.24	15,509,830.91	15,082,503.78	97.24	427,327.13
543	UNIVERSIDAD DE LA CAÑADA	42,220,139.96	10,971,538.48	53,191,678.44	35,264,205.68	66.30	17,927,472.76
544	UNIVERSIDAD DE LA COSTA	22,198,757.85	-5,836,250.92	16,362,506.93	15,595,883.96	95.31	766,622.97
545	UNIVERSIDAD DE LA SIERRA JUÁREZ	46,416,583.41	12,212,649.22	58,629,232.63	41,669,146.36	71.07	16,960,086.27
546	UNIVERSIDAD DE LA SIERRA SUR	143,409,790.79	4,130,586.34	147,540,377.13	119,999,681.35	81.33	27,540,695.78
547	UNIVERSIDAD DEL ISTMO	123,050,223.79	2,429,948.27	125,480,172.06	112,050,123.10	89.30	13,430,048.96
548	UNIVERSIDAD DEL MAR	247,909,352.20	-25,655,748.48	222,253,603.72	186,113,214.78	83.74	36,140,388.94
549	UNIVERSIDAD DEL PAPA OAPAN	151,805,149.26	10,385,090.22	162,190,239.48	137,528,164.38	84.79	24,662,075.10
550	UNIVERSIDAD TECNOLÓGICA DE LA MIXTECA	230,155,718.96	16,757,313.71	246,913,032.67	166,617,114.26	67.48	80,295,918.41
551	UNIVERSIDAD TECNOLÓGICA DE LA SIERRA SUR DE OAXACA	16,522,955.24	2,013,828.60	18,536,783.84	12,369,712.86	66.73	6,167,070.98
552	UNIVERSIDAD TECNOLÓGICA DE LOS VALLES CENTRALES DE OAXACA	50,228,334.46	-2,411,140.21	47,817,194.25	31,308,400.48	65.48	16,508,793.77
554	DEFENSORÍA PÚBLICA DEL ESTADO DE OAXACA	101,622,145.02	-15,620,471.08	86,001,673.94	83,306,856.90	96.87	2,694,817.04
555	INSTITUTO OAXAQUEÑO DEL EMPRENDEDOR Y DE LA COMPETITIVIDAD (EXTINTO DECRETO NUM. 1719) <sup>4</sup>	13,231,302.45	-11,159,421.71	2,071,880.74	2,041,714.91	98.54	30,165.83
558	INSTITUTO DE LA FUNCIÓN REGISTRAL DEL ESTADO DE OAXACA	21,019,547.06	-3,165,157.90	17,854,389.16	16,005,996.71	89.65	1,848,392.45
559	SECRETARÍA EJECUTIVA DEL SISTEMA ESTATAL DE COMBATE A LA CORRUPCIÓN	18,412,163.53	-477,616.31	17,934,547.22	5,412,750.97	30.18	12,521,796.25
561	ORGANISMO OPERADOR ENCARGADO DE LA GESTIÓN Y MANEJO INTEGRAL DE LOS RESIDUOS SÓLIDOS URBANOS Y DE MANEJO ESPECIAL DEL ESTADO DE OAXACA	2,852,880.82	3,442,058.38	6,294,939.20	2,683,605.62	42.63	3,611,333.58
562	COORDINACIÓN DE DELEGADOS DE PAZ SOCIAL	28,346,651.64	-3,761,839.79	24,584,811.85	21,773,798.10	88.57	2,811,013.75
563	TELEBACHILLERATO COMUNITARIO DEL ESTADO DE OAXACA	69,120,304.30	22,693,879.23	91,814,183.53	64,574,901.86	70.33	27,239,281.67
565	INSTITUTO DEL DEPORTE	75,647,013.98	66,612,395.78	142,259,409.76	102,915,530.39	72.34	39,343,879.37
568	SISTEMA DE TRANSPORTE COLECTIVO METROPOLITANO CITYBUS OAXACA	23,297,025.52	66,911,198.51	90,208,224.03	47,128,073.90	52.24	43,080,150.13
569	UNIVERSIDAD POLITÉCNICA DE NOCHIXTLÁN ABRAHAM CASTELLANOS	11,383,022.30	6,503,700.02	17,886,722.32	11,436,136.11	63.94	6,450,586.21
570	UNIVERSIDAD AUTÓNOMA COMUNAL DE OAXACA <sup>5</sup>	0.00	17,595,344.66	17,595,344.66	10,305,407.68	58.57	7,289,936.98
571	COMISIÓN ESTATAL DE BÚSQUEDA DE PERSONAS DESAPARECIDAS PARA EL ESTADO DE OAXACA	12,789,681.88	-876,783.85	11,912,898.03	3,860,830.82	32.41	8,052,067.21
572	DIRECCIÓN GENERAL DEL HANGAR OFICIAL DEL GOBIERNO DEL ESTADO	64,214,653.70	57,565,394.68	121,780,048.38	105,961,250.55	87.01	15,818,797.83
573	CENTRO DE CONCILIACIÓN LABORAL DEL ESTADO DE OAXACA	12,931,120.26	-2,978,508.22	9,952,612.04	9,562,261.95	96.08	390,350.09
574	PROCURADURÍA DE PROTECCIÓN AL AMBIENTE DEL ESTADO DE OAXACA	4,607,847.44	-974,196.97	3,633,650.47	3,492,233.38	96.11	141,417.09
575	COMISIÓN EJECUTIVA ESTATAL DE ATENCIÓN INTEGRAL A VÍCTIMAS	17,134,296.80	-3,158,465.88	13,975,830.92	9,116,712.00	65.23	4,859,118.92
576	ARCHIVO GENERAL DEL ESTADO DE OAXACA	8,892,764.72	2,902,703.59	11,795,468.31	10,187,186.02	86.37	1,608,282.29



ID	CONCEPTO	APROBADO	AMPLIACIÓN / REDUCCIÓN	MODIFICADO	DEVENGADO	% DEVENGADO	SUBEJERCICIO
577	COORDINACIÓN ESTATAL DEL CORREDOR INTEROCEÁNICO DEL ISTMO DE TEHUANTEPEC (EXTINTO DECRETO SUMARIO) <sup>3</sup>	3,450,857.44	-3,089,298.67	361,558.77	361,558.77	100.00	0.00
578	UNIDAD DE INTELIGENCIA PATRIMONIAL Y ECONÓMICA DEL ESTADO DE OAXACA	0.00	2,454,334.67	2,454,334.67	2,116,557.01	86.24	337,777.66
579	UNIVERSIDAD POLITÉCNICA Y TECNOLÓGICA DEL ISTMO DE TEHUANTEPEC	0.00	11,530,300.70	11,530,300.70	2,632,560.78	22.83	8,897,739.92
580	AFROUNIVERSIDAD POLITÉCNICA INTERCULTURAL	0.00	0.00	0.00	0.00	N/A	0.00
581	INSTITUTO PARA EL DESARROLLO DEL ESTADO DE OAXACA	0.00	0.00	0.00	0.00	N/A	0.00
582	COORDINACIÓN PARA LA COMERCIALIZACIÓN DE PRODUCTOS OAXAQUEÑOS	0.00	2,996,895.99	2,996,895.99	1,576,269.46	52.60	1,420,626.53
<b>TOTAL</b>		<b>51,477,794,425.57</b>	<b>9,656,511,348.57</b>	<b>61,134,305,774.14</b>	<b>38,996,139,074.03</b>	<b>63.79</b>	<b>22,138,166,700.11</b>
<b>FIDEICOMISOS PÚBLICOS</b>							
601	FIDEICOMISO PARA EL DESARROLLO LOGÍSTICO DEL ESTADO DE OAXACA	9,468,509.37	32,392,717.05	41,861,226.42	21,478,089.86	51.31	20,383,136.56
602	FIDEICOMISO DE FOMENTO PARA EL ESTADO DE OAXACA	5,113,265.94	-764,347.97	4,348,917.97	4,332,375.49	99.62	16,542.48
<b>TOTAL</b>		<b>14,581,775.31</b>	<b>31,628,369.08</b>	<b>46,210,144.39</b>	<b>25,810,465.35</b>	<b>55.85</b>	<b>20,399,679.04</b>
<b>INSTITUCIONES PÚBLICAS DE SEGURIDAD SOCIAL</b>							
801	OFICINA DE PENSIONES DEL ESTADO DE OAXACA	1,177,659,446.19	-187,619,960.06	990,039,486.13	731,701,014.79	73.91	258,338,471.34
<b>TOTAL</b>		<b>1,177,659,446.19</b>	<b>-187,619,960.06</b>	<b>990,039,486.13</b>	<b>731,701,014.79</b>	<b>73.91</b>	<b>258,338,471.34</b>
<b>TOTAL PRESUPUESTO</b>		<b>74,500,828,839.34</b>	<b>24,270,525,311.14</b>	<b>98,771,354,150.48</b>	<b>64,494,048,506.78</b>	<b>65.30</b>	<b>34,277,305,643.70</b>

Fuente: Elaboración de la ASFE con datos del IAGF, tercer trimestre 2024 de la SEFIN.

N/A: No Aplica.

<sup>1</sup> Unidad Administrativa extinta mediante Decreto Núm. 1720 publicado en el Extra Periódico Oficial del Estado de Oaxaca de fecha 31 de enero de 2024. <http://www.periodicooficial.oaxaca.gob.mx/files/2024/01/EXT-DEC1719-2024-01-31.pdf>

<sup>2</sup> Unidad Administrativa extinta mediante Decreto Núm. 1721 publicado en el Extra Periódico Oficial del Estado de Oaxaca de fecha 31 de enero de 2024. <http://www.periodicooficial.oaxaca.gob.mx/files/2024/01/EXT-DEC1719-2024-01-31.pdf>

<sup>3</sup> Unidad Administrativa extinta mediante Decreto Sumario publicado en el Extra Periódico Oficial del Estado de Oaxaca de fecha 24 de enero de 2024. <http://www.periodicooficial.oaxaca.gob.mx/files/2024/01/EXT-EVALMIGINTER-2024-01-24.pdf>

<sup>4</sup> Unidad Administrativa extinta mediante Decreto Núm. 1719 publicado en el Extra Periódico Oficial del Estado de Oaxaca de fecha 31 de enero de 2024. <http://www.periodicooficial.oaxaca.gob.mx/files/2024/01/EXT-DEC1719-2024-01-31.pdf>

<sup>5</sup> En el mes de febrero 2024, fue emitido el decreto número 1802, el cual modifica la naturaleza jurídica de la Universidad Autónoma Comunal de Oaxaca, pasando a ser organismo público descentralizado. <http://www.periodicooficial.oaxaca.gob.mx/files/2024/02/SEC08-05TA-2024-02-24.pdf>

<sup>6</sup> Unidad Administrativa extinta mediante Decreto sumario publicado en el Extra Periódico Oficial del Estado de Oaxaca de fecha 22 de enero de 2024. <http://www.periodicooficial.oaxaca.gob.mx/files/2024/01/EXT-COECEP-2024-01-22.pdf>

## PODER LEGISLATIVO

En el tercer trimestre del ejercicio fiscal 2024 el Poder Legislativo, conformado por el Congreso del Estado y la Auditoría Superior de Fiscalización del Estado de Oaxaca, reflejó una ampliación presupuestal de \$178,335,120.00, así mismo, en dicho periodo se devengó el 77.72% respecto al presupuesto modificado.

**Tabla 7. Comportamiento del Ejercicio Presupuestal del Poder Legislativo.**

CONCEPTO	PODER LEGISLATIVO (PESOS)					
	APROBADO	AMPLIACIÓN Y/O REDUCCIÓN	MODIFICADO	DEVENGADO	% DEVENGADO	SUBEJERCICIO
CONGRESO DEL ESTADO	471,242,728.64	176,037,920.00	647,280,648.64	509,552,160.23	78.72	137,728,488.41
AUDITORÍA SUPERIOR DE FISCALIZACIÓN DEL ESTADO DE OAXACA	122,622,836.49	2,297,200.00	124,920,036.49	90,628,456.53	72.55	34,291,579.96
<b>TOTALES</b>	<b>593,865,565.13</b>	<b>178,335,120.00</b>	<b>772,200,685.13</b>	<b>600,180,616.76</b>	<b>77.72</b>	<b>172,020,068.37</b>

Fuente: Elaboración de la ASFE con datos del IAGF, tercer trimestre 2024 de la SEFIN.

## PODER JUDICIAL

Para el tercer trimestre del ejercicio fiscal 2024, el Tribunal Superior de Justicia presentó una disminución del 0.02%, mientras que el Consejo de la Judicatura tuvo un aumento del 0.19% en relación a su presupuesto aprobado, y en su totalidad el Poder Judicial muestra un presupuesto devengado del 78.06% respecto al total modificado, del cual, el 68.16% y 80.77% son para estas dependencias respectivamente, ambos sobre su presupuesto modificado.

**Tabla 8. Comportamiento del Ejercicio Presupuestal del Poder Judicial.**

CONCEPTO	PODER JUDICIAL (PESOS)					
	APROBADO	AMPLIACIÓN Y/O REDUCCIÓN	MODIFICADO	DEVENGADO	% DEVENGADO	SUBEJERCICIO
TRIBUNAL SUPERIOR DE JUSTICIA	245,588,069.67	-42,610.34	245,545,459.33	167,369,131.90	68.16	78,176,327.43
CONSEJO DE LA JUDICATURA	894,826,283.40	1,742,610.34	896,568,893.74	724,187,362.70	80.77	172,381,531.04
<b>TOTALES</b>	<b>1,140,414,353.07</b>	<b>1,700,000.00</b>	<b>1,142,114,353.07</b>	<b>891,556,494.60</b>	<b>78.06</b>	<b>250,557,858.47</b>

Fuente: Elaboración de la ASFE con datos del IAGF, tercer trimestre 2024 de la SEFIN.





## ÓRGANOS AUTÓNOMOS

Los Órganos Autónomos al 30 de septiembre de 2024, presentaron una ampliación presupuestal del 5.85% en relación a su presupuesto aprobado. Los Órganos que no presentaron ampliación fueron la Comisión Estatal de Arbitraje Médico de Oaxaca, el Tribunal Electoral del Estado de Oaxaca y la Fiscalía Especializada en Materia de Combate a la Corrupción, mientras que la Universidad Autónoma Comunal de Oaxaca <sup>2</sup>presentó el 100% de reducción de su presupuesto aprobado.

**Tabla 9. Comportamiento del Ejercicio Presupuestal de los Órganos Autónomos.**

ÓRGANOS AUTÓNOMOS (PESOS)						
CONCEPTO	APROBADO	AMPLIACIÓN Y/O REDUCCIÓN	MODIFICADO	DEVENGADO	% DEVENGADO	SUBEJERCICIO
DEFENSORÍA DE LOS DERECHOS HUMANOS DEL PUEBLO DE OAXACA	47,155,639.16	6,136,438.71	53,292,077.87	38,362,538.42	71.99	14,929,539.45
INSTITUTO ESTATAL ELECTORAL Y DE PARTICIPACIÓN CIUDADANA DE OAXACA	658,006,971.56	96,603,922.81	754,610,894.37	660,713,665.63	87.56	93,897,228.74
UNIVERSIDAD AUTÓNOMA "BENITO JUÁREZ" DE OAXACA	1,389,977,317.44	65,197,106.56	1,455,174,424.00	1,283,041,299.66	88.17	172,133,124.34
COMISIÓN ESTATAL DE ARBITRAJE MÉDICO DE OAXACA	12,476,251.66	0.00	12,476,251.66	8,841,707.75	70.87	3,634,543.91
ÓRGANO GARANTE DE ACCESO A LA INFORMACIÓN PÚBLICA, TRANSPARENCIA, PROTECCIÓN DE DATOS PERSONALES Y BUEN GOBIERNO DEL ESTADO DE OAXACA	33,598,216.79	750,000.00	34,348,216.79	27,600,915.07	80.36	6,747,301.72
FISCALÍA GENERAL DEL ESTADO DE OAXACA	734,052,249.42	23,133,705.07	757,185,954.49	622,966,342.80	82.27	134,219,611.69
TRIBUNAL ELECTORAL DEL ESTADO DE OAXACA	73,712,100.34	0.00	73,712,100.34	49,866,026.80	67.65	23,846,073.54
TRIBUNAL DE JUSTICIA ADMINISTRATIVA Y COMBATE A LA CORRUPCIÓN DEL ESTADO DE OAXACA	55,591,430.35	2,272,081.37	57,863,511.72	39,169,775.53	67.69	18,693,736.19
UNIVERSIDAD AUTÓNOMA COMUNAL DE OAXACA	16,063,904.90	-16,063,904.90	0.00	0.00	0.00	0.00
FISCALÍA ESPECIALIZADA EN MATERIA DE COMBATE A LA CORRUPCIÓN	24,915,704.00	0.00	24,915,704.00	15,589,854.22	62.57	9,325,849.78
<b>TOTALES</b>	<b>3,045,549,785.62</b>	<b>178,029,349.62</b>	<b>3,223,579,135.24</b>	<b>2,746,152,125.88</b>	<b>85.19</b>	<b>477,427,009.36</b>

Fuente: Elaboración de la ASFE con datos del IAGF, tercer trimestre 2024 de la SEFIN.

<sup>2</sup> En el mes de febrero 2024, fue emitido el decreto número 1802, el cual modifica la naturaleza jurídica de la Universidad Autónoma Comunal de Oaxaca, pasando a ser organismo público descentralizado.

Por otra parte, al tercer trimestre del ejercicio fiscal 2024, los Órganos Autónomos devengaron el 85.19%; de los cuales, la Fiscalía Especializada en Materia de Combate a la Corrupción devengó el 62.57%. En cuanto al Tribunal Electoral del Estado de Oaxaca un 67.65%, el Tribunal de Justicia Administrativa y Combate a la Corrupción del Estado de Oaxaca el 67.69%, la Comisión Estatal de Arbitraje Médico de Oaxaca el 70.87%, la Defensoría de los Derechos Humanos del Pueblo de Oaxaca presentó un presupuesto devengado del 71.99%. De igual forma, el Órgano Garante de Acceso a la Información Pública, Transparencia, Protección de Datos Personales y Buen Gobierno del Estado de Oaxaca devengó un 80.36%, la Fiscalía General del Estado de Oaxaca el 82.27%, el Instituto Estatal Electoral y de Participación Ciudadana de Oaxaca un 87.56% y la Universidad Autónoma "Benito Juárez" de Oaxaca un 88.17%, todos en relación a su presupuesto modificado.

### RECURSOS FEDERALES TRANSFERIDOS A LOS MUNICIPIOS

De los recursos federales transferidos a los municipios, refiriéndose a las Participaciones y Aportaciones establecidas en la Ley de Coordinación Fiscal, así como la coconversión que el Estado realiza con los municipios, estos presentaron una ampliación del 3.31% respecto al presupuesto total aprobado, presentando un presupuesto modificado de \$21,012,052,209.92 de los cuales se devengó el 85.94%, como se observa en la tabla 10.

**Tabla 10. Comportamiento Presupuestario de los Recursos Federales Transferidos a los Municipios.**

RECURSOS FEDERALES TRANSFERIDOS A LOS MUNICIPIOS (PESOS)						
CONCEPTO	APROBADO	AMPLIACIÓN	MODIFICADO	DEVENGADO	% DEVENGADO	SUBEJERCICIO
PARTICIPACIONES Y APORTACIONES	20,338,673,831.84	583,673,121.76	20,922,346,953.60	17,972,205,587.65	85.90	2,950,141,365.95
INVERSIÓN CONCERTADA	0.00	89,705,256.32	89,705,256.32	85,780,667.71	95.63	3,924,588.61
<b>TOTALES</b>	<b>20,338,673,831.84</b>	<b>673,378,378.08</b>	<b>21,012,052,209.92</b>	<b>18,057,986,255.36</b>	<b>85.94</b>	<b>2,954,065,954.56</b>

Fuente: Elaboración de la ASFE con datos del IAGF, tercer trimestre 2024 de la SEFIN.

### CLASIFICACIÓN POR OBJETO DEL GASTO

Al tercer trimestre del ejercicio fiscal 2024, la Clasificación por Objeto del Gasto, presenta una ampliación del 25.40% respecto al total del presupuesto aprobado en el Decreto del Presupuesto de Egresos del Estado de Oaxaca para el Ejercicio Fiscal 2024.

En la tabla 11 se observa que, Bienes Muebles, Inmuebles e Intangibles tiene un subejercicio del 71.14%, Materiales y Suministros presentan el 53.63%, Inversión Pública un 62.99%, Servicios Generales muestra un 38.88%, las Transferencias, Asignaciones, Subsidios y Otras Ayudas presentan el 37.88%, en cuanto a Servicios Personales el 4.82%,



en lo que respecta a Deuda Pública así como Participaciones y Aportaciones, presentan un subejercicio del 3.37% y 14.97% respectivamente; devengando en su conjunto un total de 69.48%, respecto al total del presupuesto modificado.

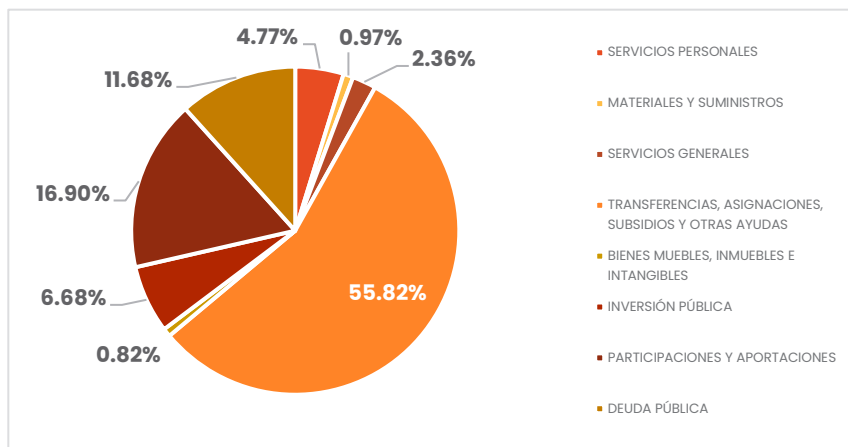
**Tabla II. Comportamiento de la Clasificación por Objeto del Gasto.**

CLASIFICADOR POR OBJETO DEL GASTO (PESOS)						
CONCEPTO	APROBADO	AMPLIACIÓN Y/O REDUCCIÓN	MODIFICADO	DEVENGADO	% DEVENGADO	SUBEJERCICIO
SERVICIOS PERSONALES	8,353,753,035.17	-2,393,763,337.38	5,959,989,697.79	5,672,685,148.37	95.18	287,304,549.42
MATERIALES Y SUMINISTROS	1,255,343,570.45	-41,473,739.05	1,213,869,831.40	562,915,528.25	46.37	650,954,303.15
SERVICIOS GENERALES	1,801,181,528.88	1,140,640,212.77	2,941,821,741.65	1,798,096,672.58	61.12	1,143,725,069.07
TRANSFERENCIAS, ASIGNACIONES, SUBSIDIOS Y OTRAS AYUDAS	60,041,348,457.77	9,693,580,508.83	69,734,928,966.60	43,321,203,429.90	62.12	26,413,725,536.70
BIENES MUEBLES, INMUEBLES E INTANGIBLES	196,670,569.73	825,725,592.22	1,022,396,161.95	295,081,419.11	28.86	727,314,742.84
INVERSIÓN PÚBLICA	5,217,513,904.13	3,127,044,600.28	8,344,558,504.41	3,088,493,709.78	37.01	5,256,064,794.63
PARTICIPACIONES Y APORTACIONES	20,548,673,831.84	561,718,121.76	21,110,391,953.60	17,950,250,587.65	85.03	3,160,141,365.95
DEUDA PÚBLICA	2,204,847,477.03	12,388,496,199.41	14,593,343,676.44	14,101,197,503.74	96.63	492,146,172.70
<b>TOTAL</b>	<b>99,619,332,375.00</b>	<b>25,301,968,158.84</b>	<b>124,921,300,533.84</b>	<b>86,789,923,999.38</b>	<b>69.48</b>	<b>38,131,376,534.46</b>

Fuente: Elaboración de la ASFE con datos del IAGF, tercer trimestre 2024 de la SEFIN.

En la gráfica 4, se observa que los capítulos que presentan mayor presupuesto modificado al tercer trimestre son: Transferencias, Asignaciones, Subsidios y Otras Ayudas con el 55.82%, seguido de las Participaciones y Aportaciones con un 16.90%, mientras que el resto está por debajo del 12%, todos en consideración al total del presupuesto modificado.

### Gráfica 4. Porcentaje de Distribución del Presupuesto Modificado de la Clasificación por Objeto del Gasto.



Fuente: Elaboración de la ASFE con datos del IAGF, tercer trimestre 2024 de la SEFIN.

### CLASIFICACIÓN ECONÓMICA

En la clasificación económica del gasto, se puede observar que existe un total devengado del 88.74% de acuerdo al presupuesto modificado al tercer trimestre del presente año, por lo que existe un margen del 11.26% en relación al subejercicio del gasto, tal como se refleja en la tabla 12.

De igual forma, se muestra que la Amortización de la Deuda y Disminución de Pasivos refleja el 99.52% del presupuesto devengando con respecto al presupuesto modificado, seguido de Pensiones y Jubilaciones con el 91.36%, en Gasto Corriente un 88.39%, para Participaciones el 87.19%, por último, Gasto de Capital con un 80.42%.

**Tabla 12. Comportamiento de la Clasificación Económica.**

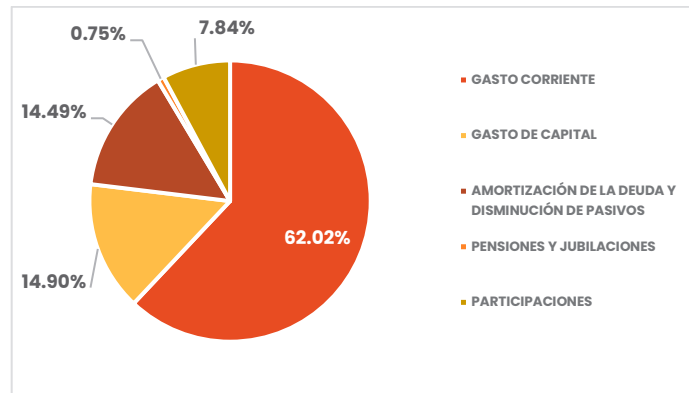
CLASIFICACIÓN ECONÓMICA (PESOS)						
CONCEPTO	APROBADO	AMPLIACIÓN Y/O REDUCCIÓN	MODIFICADO	DEVENGADO	% DEVENGADO	SUBEJERCICIO
GASTO CORRIENTE	53,788,414,814.23	6,867,826,963.62	60,656,241,777.85	53,613,641,058.43	88.39	7,042,600,719.42
GASTO DE CAPITAL	12,118,944,093.04	2,455,749,424.82	14,574,693,517.86	11,720,870,983.79	80.42	2,853,822,534.07
AMORTIZACIÓN DE LA DEUDA Y DISMINUCIÓN DE PASIVOS	1,731,541,418.24	12,438,009,198.09	14,169,550,616.33	14,101,197,503.74	99.52	68,353,112.59
PENSIONES Y JUBILACIONES	547,224,824.25	188,348,268.50	735,573,092.75	672,019,643.24	91.36	63,553,449.51
PARTICIPACIONES	6,523,578,196.78	1,140,119,482.68	7,663,697,679.46	6,682,194,810.18	87.19	981,502,869.28
<b>TOTAL</b>	<b>74,709,703,346.54</b>	<b>23,090,053,337.71</b>	<b>97,799,756,684.25</b>	<b>86,789,923,999.38</b>	<b>88.74</b>	<b>11,009,832,684.87</b>

Fuente: Elaboración de la ASFE con datos del IAGF, tercer trimestre 2024 de la SEFIN.

Nota: En esta clasificación la información existente corresponde al trimestre, conforme a los datos del Tomo I-B del IAGF al tercer trimestre 2024 de la SEFIN.

Por otro lado, dentro del comportamiento de esta clasificación, se observa que existe un presupuesto modificado de \$97,799,756,684.25, lo que representa una ampliación del 30.91% en cuanto al presupuesto aprobado al tercer trimestre 2024. Así mismo, del total modificado el 62.02% fue para Gasto Corriente, el 14.90% a Gasto de Capital, para Amortización de la Deuda y Disminución de Pasivos el 14.49%, referente a las Participaciones el 7.84% y para Pensiones y Jubilaciones un 0.75%, como se detalla en la gráfica 5.

**Gráfica 5. Porcentaje de Distribución del Presupuesto Modificado de la Clasificación Económica.**



Fuente: Elaboración de la ASFE con datos del IAGF, tercer trimestre 2024 de la SEFIN.

### CLASIFICACIÓN FUNCIONAL

De acuerdo a la agrupación del gasto según la naturaleza de los bienes y servicios, al tercer trimestre 2024, la Clasificación Funcional del Gasto devengó el 69.48%, respecto al total del presupuesto modificado.

En la tabla 13 se precisa que, el concepto con mayor presupuesto devengado es para Otras No Clasificadas en Funciones Anteriores con el 90.29%, seguido de Gobierno con 72.24%, en cuanto a Desarrollo Social corresponde el 60.00%, por último, el 38.41% se refleja en Desarrollo Económico, todos en relación a su presupuesto modificado.

**Tabla 13. Comportamiento de la Clasificación Funcional.**

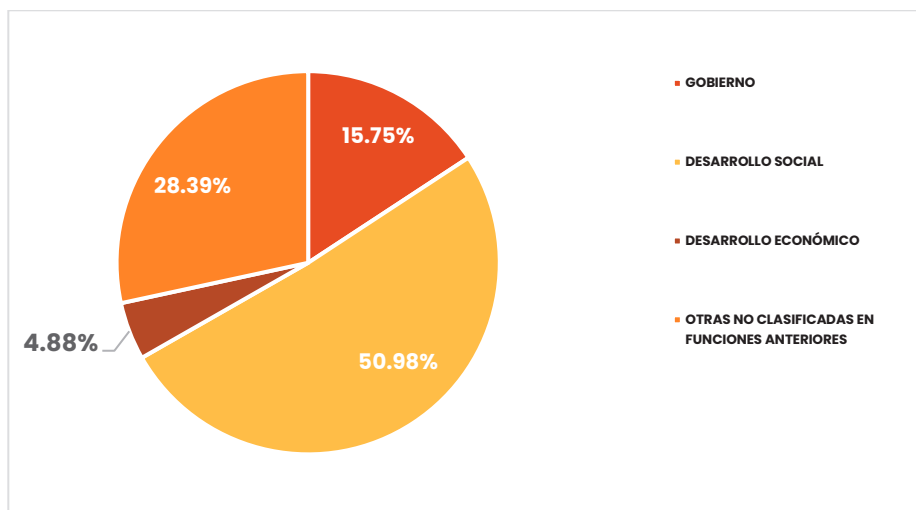
CLASIFICACIÓN FUNCIONAL (PESOS)						
CONCEPTO	APROBADO	AMPLIACIÓN Y/O REDUCCIÓN	MODIFICADO	DEVENGADO	% DEVENGADO	SUBEJERCICIO
GOBIERNO	18,454,006,502.61	1,233,699,822.20	19,687,706,324.81	14,222,241,172.90	72.24	5,465,465,151.91
DESARROLLO SOCIAL	55,196,743,504.05	8,486,536,692.22	63,683,280,196.27	38,210,732,794.78	60.00	25,472,547,401.49
DESARROLLO ECONÓMICO	3,483,061,059.47	2,606,864,172.25	6,089,925,231.72	2,338,848,789.31	38.41	3,751,076,442.41
OTRAS NO CLASIFICADAS EN FUNCIONES ANTERIORES	22,485,521,308.87	12,974,867,472.17	35,460,388,781.04	32,018,101,242.39	90.29	3,442,287,538.65
<b>TOTAL</b>	<b>99,619,332,375.00</b>	<b>25,301,968,158.84</b>	<b>124,921,300,533.84</b>	<b>86,789,923,999.38</b>	<b>69.48</b>	<b>38,131,376,534.46</b>

Fuente: Elaboración de la ASFE con datos del IAGF, tercer trimestre 2024 de la SEFIN.



La distribución del presupuesto modificado se muestra en la gráfica 6, donde se aprecia que el mayor porcentaje se encuentra en el rubro de Desarrollo Social con el 50.98%, seguido de Otras No Clasificadas en Funciones Anteriores con 28.39%, para Gobierno el 15.75% y Desarrollo Económico con el 4.88%, todos respecto al total del presupuesto modificado.

**Gráfica 6. Porcentaje de Distribución del Presupuesto Modificado de la Clasificación Funcional.**



Fuente: Elaboración de la ASFE con datos del IAGF, tercer trimestre 2024 de la SEFIN.

## DEUDA PÚBLICA Y OBLIGACIONES DE PAGO

### OBLIGACIONES DE PAGO A LARGO PLAZO

Referente a la deuda pública y obligaciones de pago correspondiente al tercer trimestre del ejercicio fiscal 2024, se identificó en el formato “Saldo y Costo Financiero de los Créditos Bono Cupón Cero”, el saldo de los créditos al cierre del trimestre por la cantidad bruta de \$1,534,235,126.00; lo que representa el 9.30%. Este saldo se mantiene respecto al informado en el segundo trimestre de 2024, debido a que el Estado solo paga intereses y el pago de capital queda a cargo de la Federación.

**Tabla 14. Saldo y Costo Financiero de los Créditos Bono Cupón Cero.**

DENOMINACIÓN	SALDO BRUTO AL TERCER TRIMESTRE 2024	SALDO NETO AL TERCER TRIMESTRE 2024	COSTO FINANCIERO
OBLIGACIONES DE PAGO A LARGO PLAZO (CRÉDITOS BONO CUPÓN CERO)	1,534,235,126.00	977,848,027.00	99,662,094.00
<b>TOTAL</b>	<b>1,534,235,126.00</b>	<b>977,848,027.00</b>	<b>99,662,094.00</b>

Fuente: Elaboración de la ASFE con datos del IAGF, tercer trimestre 2024 de la SEFIN.



## DEUDA PÚBLICA A LARGO PLAZO

La deuda pública a largo plazo tuvo una disminución de \$115,284,007.00; en relación al segundo trimestre 2024, debido a que en términos de la Cláusula Décima Tercera numeral 13.1 del contrato del crédito, el 28 de noviembre de 2022 Banobras activó la aceleración parcial del crédito Banobras 363 mdp, quedando un saldo al tercer trimestre de 2024 de \$14,970,014,965.00; como se muestra en la tabla 15.

En el mes de septiembre se incorporan 6 créditos que fueron suscritos el 27 de junio de 2024 y cuyos recursos se dispusieron el 25 de septiembre de 2024, iniciando el periodo de pago a partir de esa fecha, de igual forma, se liquidaron anticipadamente 4 créditos.

**Tabla 15. Comportamiento de la Deuda Pública a Largo Plazo.**

DEUDA PÚBLICA A LARGO PLAZO (PESOS)			
CRÉDITOS SIMPLES	SEGUNDO TRIMESTRE 2024	TERCER TRIMESTRE 2024	VARIACIÓN
BANOBRAS (Más Oaxaca)	179,464,267.00	173,054,828.00	-6,409,439.00
SANTANDER 5,000	4,450,438,559.00	0.00	-4,450,438,559.00
BANOBRAS 3,018	2,866,132,862.00	0.00	-2,866,132,862.00
SANTANDER 1,000	827,372,409.00	814,143,429.00	-13,228,980.00
BANOBRAS 363	242,847,496.00	235,472,909.00	-7,374,587.00
BANOBRAS 137	130,633,528.00	0.00	-130,633,528.00
BANOBRAS 4,792	4,671,231,221.00	0.00	-4,671,231,221.00
BANOBRAS 2,000	1,717,178,630.00	1,693,609,959.00	-23,568,671.00
SANTANDER 1,500 I	0.00	1,497,680,412.00	1,497,680,412.00
SANTANDER 1,500 II	0.00	1,497,680,412.00	1,497,680,412.00
SANTANDER 1,500 III	0.00	1,467,986,098.00	1,467,986,098.00
BANORTE 1,000	0.00	984,151,811.00	984,151,811.00
BANOBRAS 4,000	0.00	3,973,671,255.00	3,973,671,255.00
BANORTE 2,636	0.00	2,632,563,852.00	2,632,563,852.00
<b>TOTAL</b>	<b>15,085,298,972.00</b>	<b>14,970,014,965.00</b>	<b>-115,284,007.00</b>

Fuente: Elaboración de la ASFE con datos del IAGF, tercer trimestre 2024 de la SEFIN.

Nota: Algunas sumas pueden no coincidir por el redondeo de cifras.

## DEUDA PÚBLICA Y OTRAS OBLIGACIONES DE PAGO

La tabla 16 muestra el total de la deuda pública del Gobierno del Estado y otras obligaciones de pago con corte al 30 de septiembre de 2024, quedando un saldo de \$16,504,250,093.00. Por otra parte, en el formato "Informe Analítico de la Deuda Pública y Otros Pasivos" de la Ley de Disciplina Financiera de las Entidades Federativas y los Municipios (LDF), se muestra un saldo al cierre del tercer trimestre 2024 de \$19,968,144,522.00; sin considerar los Créditos Bono Cupón Cero.

**Tabla 16. Comparativo de la Deuda Pública y Otras Obligaciones.**

DEUDA PÚBLICA DEL GOBIERNO DEL ESTADO Y OTRAS OBLIGACIONES (PESOS)				
CONCEPTO	SALDO AL SEGUNDO TRIMESTRE 2024 <sup>1/</sup>	SALDO AL TERCER TRIMESTRE 2024 <sup>1/</sup>	VARIACIÓN DEL SEGUNDO TRIMESTRE 2024 AL TERCER TRIMESTRE 2024	SALDO AL TERCER TRIMESTRE 2024 (LDF) <sup>2/</sup>
DEUDA PÚBLICA A CORTO PLAZO	0.00	0.00	0.00	0.00
DEUDA PÚBLICA A LARGO PLAZO	15,085,298,973.00	14,970,014,967.00	-115,284,006.00	14,970,014,967.00
OTROS PASIVOS	0.00	0.00	0.00	4,882,845,549.00
OBLIGACIONES DE PAGO A LARGO PLAZO (CRÉDITOS BONO CUPÓN CERO)	1,534,235,126.00	1,534,235,126.00	0.00	0.00
<b>TOTAL</b>	<b>16,619,534,099.00</b>	<b>16,504,250,093.00</b>	<b>-115,284,006.00</b>	<b>19,852,860,516.00</b>

<sup>1/</sup> Datos reflejados en el formato "Saldo de la Deuda Pública y Obligaciones de Pago Estatal" del Tomo I-A del IAGF segundo trimestre 2024 y tercer trimestre 2024.

<sup>2/</sup> Datos reflejados en el formato "Estado Análítico de la Deuda Pública y Otros Pasivos"- LDF del Tomo I-A del IAGF tercer trimestre 2024.

Fuente: Elaboración de la ASFE con datos del IAGF, tercer trimestre 2024 de la SEFIN.

**Nota:**

- Las Obligaciones de Pago a Largo Plazo (Créditos Bono Cupón Cero) reflejan esta cantidad toda vez que es informativa, ya que la Federación es la que se encarga de pagar el capital y el Estado realiza el pago de intereses.
- Algunas sumas pueden no coincidir por el redondeo de cifras.

**ANÁLISIS COMPARATIVO DEL SALDO DE LA DEUDA CON EL EJERCICIO ANTERIOR**

Del análisis del formato "Saldo de la Deuda Pública y Obligaciones de Pago Estatal", correspondiente al periodo del tercer trimestre 2023, en comparación al tercer trimestre 2024, la deuda pública a corto plazo se presenta en ceros. Con relación a la deuda pública a largo plazo, muestra una disminución en el mismo periodo de \$368,166,066.00. Para Obligaciones de Pago a Largo Plazo (Créditos Bono Cupón Cero) se mantiene con el importe de \$1,534,235,126.00; respecto al mismo periodo, como se muestra en la tabla 17.

**Tabla 17. Comparativo de la Deuda Pública Saldo septiembre 2023 Contra Saldo septiembre 2024.**

DEUDA PÚBLICA Y OBLIGACIONES DE PAGO (PESOS)			
CONCEPTO	SALDO A SEPTIEMBRE 2023	SALDO A SEPTIEMBRE 2024	VARIACIÓN
DEUDA PÚBLICA A CORTO PLAZO	0.00	0.00	0.00
DEUDA PÚBLICA A LARGO PLAZO	15,338,181,033.00	14,970,014,967.00	-368,166,066.00
OBLIGACIONES DE PAGO A LARGO PLAZO (CRÉDITOS BONO CUPÓN CERO)	1,534,235,126.00	1,534,235,126.00	0.00
<b>TOTAL</b>	<b>16,872,416,159.00</b>	<b>16,504,250,093.00</b>	<b>-368,166,066.00</b>

Fuente: Elaboración de la ASFE con datos del IAGF, tercer trimestre 2024 de la SEFIN.



### III. PROGRAMAS PRESUPUESTARIOS E INDICADORES DE DESEMPEÑO

#### PROGRAMAS PRESUPUESTARIOS

Los programas presupuestarios se alinearon con los objetivos, estrategias y líneas de acción definidos en el PED como se establece en la Ley Estatal de Planeación, asimismo se elaboraron MIR's, necesarias para analizar los indicadores de desempeño.

El Decreto de Presupuesto de Egresos para el Ejercicio Fiscal 2024, refleja un gasto neto total para la ejecución de 70 programas, comprendidos en cinco Ejes Estratégicos de Gobierno del PED y dos tipos de ejecutores de gasto. Del análisis realizado al IAGF, en los apartados 3. Resultado de las Operaciones Derivadas de la Ejecución del Presupuesto de Egresos y Cumplimiento de sus Principales Objetivos, 3.1. Ejercicio del Presupuesto de Egresos, 3.1.3. Ejes Estratégicos del PED, se observa que del total del gasto al tercer trimestre se devengó el 44.30% para el Eje "Estado de Bienestar para todas las Oaxaqueñas y Oaxaqueños", 42.10% en el Eje "Gobierno Honesto, Cercano y Transparente al Servicio de los Pueblos y Comunidades"; referente al Eje "Seguridad y Justicia para Vivir en Paz" se devengó el 3.43%; en relación al Eje "Crecimiento y Desarrollo Económico para las Ocho Regiones" el 1.77%, en cuanto al Eje "Infraestructura y Servicios Públicos para el Desarrollo de Oaxaca" se devengó el 5.00% de los recursos y, por último, de los dos tipos de ejecutores de gasto "Poderes y Autónomos" devengaron el 1.76% y 1.64% respectivamente, como se puede observar en la tabla 18.

**Tabla 18. Distribución de Programas y Recurso Devengado por Eje de Gobierno y Ejecutores de Gasto.**

DENOMINACIÓN	NÚMERO DE PROGRAMAS	DEVENGADO (PESOS)	% DEL TOTAL DEVENGADO
ESTADO DE BIENESTAR PARA TODAS LAS OAXAQUEÑAS Y OAXAQUEÑOS	19	38,430,079,863.00	44.30%
GOBIERNO HONESTO, CERCANO Y TRANSPARENTE AL SERVICIO DE LOS PUEBLOS Y COMUNIDADES	11	36,498,951,921.84	42.10%
SEGURIDAD Y JUSTICIA PARA VIVIR EN PAZ	11	2,981,199,687.03	3.43%
CRECIMIENTO Y DESARROLLO ECONÓMICO PARA LAS OCHO REGIONES	14	1,536,929,527.50	1.77%
INFRAESTRUCTURA Y SERVICIOS PÚBLICOS PARA EL DESARROLLO DE OAXACA	7	4,387,915,062.43	5.00%
PODERES	3	1,530,906,886.89	1.76%
AUTÓNOMOS	6	1,423,941,050.69	1.64%
<b>TOTAL</b>	<b>71</b>	<b>86,789,923,999.38</b>	<b>100.00%</b>

Fuente: Elaboración de la ASFE con datos del IAGF, tercer trimestre 2024 de la SEFIN.

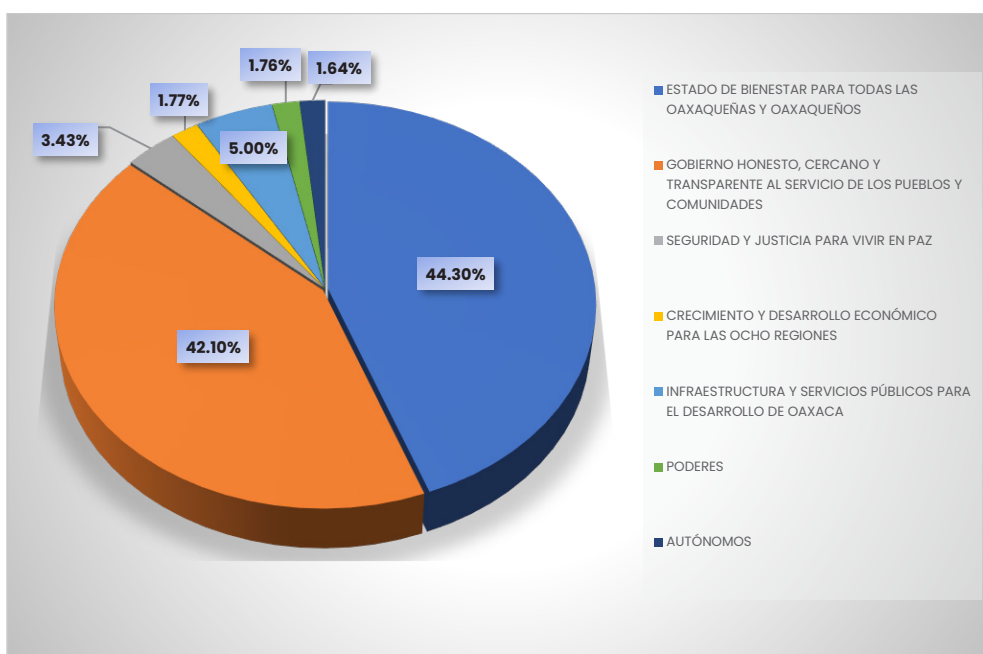
**Nota:**

- La información muestra los 70 programas presupuestarios aprobados más el programa presupuestario Planeación turística y Desarrollo Sustentable e Incluyente, información publicada en la Página de Transparencia Presupuestaria de la SEFIN.

La totalidad del recurso devengado es presentado por eje, no por la cantidad de programas, derivado de la información que se tiene publicada en la página de Transparencia Presupuestaria de la SEFIN, no fue posible descargar la información del programa 135 “Búsqueda y Localización de Personas Desaparecidas para la Protección de los Derechos Humanos”. Se sugiere la publicación del seguimiento de los 71 programas presupuestarios en la página de Transparencia Presupuestaria que se menciona en el informe trimestral.

En la gráfica 7, se presenta la distribución porcentual del recurso devengado por ejes de gobierno y ejecutores de gasto del tercer trimestre de 2024, conforme a los datos extraídos en el IAGF Tomo I-A.

**Gráfica 7. Distribución Porcentual por Eje de Gobierno y Ejecutores de Gasto, por Recurso Devengado al Tercer Trimestre 2024.**



Fuente: Elaboración de la ASFE con datos del IAGF, tercer trimestre 2024 de la SEFIN.

### **MATRIZ DE INDICADORES PARA RESULTADOS Y FICHA DE INDICADOR**

La planeación y el seguimiento de los programas presupuestarios está a cargo de las dependencias y entidades; siendo la SEFIN y la Dirección General de la Instancia Técnica de Evaluación, las encargadas de dar seguimiento y evaluación de los programas presupuestarios, de conformidad con los artículos 75 y 101 de la Ley Estatal de Planeación. En este sentido, los ejecutores del gasto, son los responsables de dar el seguimiento y cumplimiento de los indicadores estratégicos y de gestión, debiendo publicarlos en sus respectivas páginas electrónicas y verificar su publicación en el portal de transparencia de la SEFIN.





Para realizar un análisis más preciso, en relación al seguimiento del cumplimiento de metas de los programas presupuestarios a nivel actividad, correspondiente al tercer trimestre del ejercicio fiscal 2024, publicados en la página de Transparencia Presupuestaria de la SEFIN, se constató que de los 70 programas aprobados en el Decreto del Presupuesto de Egresos para el Ejercicio Fiscal 2024, se encontró información de 71; de los cuales, 13 programas están por encima del 100%, cabe señalar que, 9 presentan mayor desfase al superar el 115% del grado promedio de cumplimiento de metas, como se muestra en la tabla 19.

### INDICADORES DE DESEMPEÑO

El IAGF contiene el avance del cumplimiento de los programas aprobados para el Presupuesto de Egresos. En lo que respecta a las MIR's, se presenta el avance programático trimestral a nivel actividad y, de forma semestral a nivel componente de las Unidades Responsables, enunciando el nombre de los indicadores, el método de cálculo, el tipo de indicador, la dimensión, la frecuencia, el sentido esperado, así como las metas programadas y alcanzadas.

De la información que se encuentra publicada en la página de Transparencia Presupuestaria de la SEFIN, respecto al grado de cumplimiento de metas de indicadores de gestión y desempeño de los programas presupuestarios, correspondientes al tercer trimestre del ejercicio fiscal 2024, se constató que de los 70 programas aprobados en el Decreto de Presupuesto de Egresos del Estado de Oaxaca para el Ejercicio Fiscal 2024, se encontró que 71 programas cuentan con información a nivel actividad; de los cuales, en cuanto al promedio de cumplimiento de los indicadores, 4 programas se encuentran dentro del rango del 0% al 24.9% (rojo), 12 están del 25% al 49.9% (amarillo), 20 en un rango del 50% al 74.9% (naranja), 22 se encuentran dentro del 75% al 100% (verde) y 13 presentan mayor desfase al superar el 100% (azul) de grado de cumplimiento de meta, como se detalla a continuación.

**Tabla 19. Promedio de Cumplimiento de Indicadores por Programa Presupuestario.**

CLAVE	PROGRAMA	AVANCE DE CUMPLIMIENTO AL TERCER TRIMESTRE
101	PROTECCIÓN, PROMOCIÓN Y FOMENTO DE LA DIVERSIDAD CULTURAL	86.93
102	ATENCIÓN Y PROTECCIÓN DE LOS DERECHOS HUMANOS	80.00
103	MEJORA DEL DESEMPEÑO DE LA GESTIÓN PÚBLICA	50.00
104	COORDINACIÓN INTERINSTITUCIONAL PARA LA ATENCIÓN DE LA DEMANDA, PARTICIPACIÓN Y LA VINCULACIÓN SOCIAL	0.00
105	FORTALECIMIENTO DEL SISTEMA PENITENCIARIO	86.50
106	DESARROLLO, PROFESIONALIZACIÓN Y CERTIFICACIÓN DE SEGURIDAD Y PROTECCIÓN CIUDADANA	91.39
107	PREVENCIÓN Y RESOLUCIÓN DE CONFLICTOS EN LA PRESTACIÓN DE LOS SERVICIOS DE SALUD	205.22
108	PREVENCIÓN, SEGURIDAD Y PROTECCIÓN PÚBLICA	73.90



CLAVE	PROGRAMA	AVANCE DE CUMPLIMIENTO AL TERCER TRIMESTRE
109	COMUNICACIÓN INTEGRAL DEL GOBIERNO DEL ESTADO	82.51
110	PROCESOS ELECTORALES, MECANISMOS DE PARTICIPACIÓN CIUDADANA Y MEDIOS DE IMPUGNACIÓN	62.21
111	PLANEACIÓN PARA EL BIENESTAR	100.00
112	IMPULSO A LA GENERACIÓN DE EMPLEOS DIGNOS Y FORMALES	30.00
113	ACCESO A LA JUSTICIA LABORAL	126.65
114	FORTALECIMIENTO Y MODERNIZACIÓN DE LA MOVILIDAD Y LA SEGURIDAD VIAL	69.57
115	ADMINISTRACIÓN EFICAZ Y EFICIENTE DE LOS RECURSOS DEL GOBIERNO DEL ESTADO	84.60
116	DEFENSA Y PREVENCIÓN DE LOS DERECHOS HUMANOS	66.67
117	CERTEZA JURÍDICA PARA LOS OAXAQUEÑOS	81.98
118	TRANSPARENCIA, ACCESO A LA INFORMACIÓN PÚBLICA, DATOS PERSONALES Y GOBIERNO ABIERTO	102.50
119	MEJORAMIENTO DE LA INFRAESTRUCTURA Y EL EQUIPAMIENTO PÚBLICO DE CIUDADES Y COMUNIDADES DEL ESTADO	35.08
120	ESTADO DEL BIENESTAR Y COMBATE A LA POBREZA	53.63
121	IMPULSO AL DESARROLLO ECONÓMICO	26.47
122	RESTAURACIÓN Y PROTECCIÓN FORESTAL	68.16
123	DESARROLLO FORESTAL COMUNITARIO	81.11
124	GESTIÓN INTEGRAL DE RIESGOS Y PROTECCIÓN CIVIL	75.00
125	JUVENTUDES CON BIENESTAR	66.67
126	SALVAGUARDA DEL PATRIMONIO CULTURAL MATERIAL	25.92
127	PROMOCIÓN Y COMERCIALIZACIÓN TURÍSTICA	70.34
128	PLANEACIÓN TURÍSTICA Y DESARROLLO SUSTENTABLE E INCLUYENTE	1.79
129	FORTALECIMIENTO A LA VIVIENDA	11.87
130	AMPLIACIÓN Y MEJORAMIENTO DE LOS SERVICIOS DE AGUA POTABLE, ALCANTARILLADO Y SANEAMIENTO	36.76
131	FORTALECIMIENTO Y ATENCIÓN INTEGRAL A NIÑAS, NIÑOS Y ADOLESCENTES	68.04
132	BIENESTAR PARA GRUPOS DE ATENCIÓN PRIORITARIA	38.47
133	BIENESTAR DE AYUDA ALIMENTARIA	88.81
134	BIENESTAR DE APOYO A PERSONAS CON DISCAPACIDAD	132.36
135	BÚSQUEDA Y LOCALIZACIÓN DE PERSONAS DESAPARECIDAS PARA LA PROTECCIÓN DE LOS DERECHOS HUMANOS	824.46
136	ATENCIÓN INTEGRAL A VÍCTIMAS	33.33
137	INFRAESTRUCTURA VIAL EN EL ESTADO DE OAXACA	46.46
138	FORTALECIMIENTO DE LA INFRAESTRUCTURA EDUCATIVA PÚBLICA DE TIPO BÁSICO, MEDIA SUPERIOR Y SUPERIOR	13.39
139	DESARROLLO AGRÍCOLA	65.67
140	DESARROLLO PECUARIO	33.33
141	DESARROLLO ACUÍCOLA Y PESQUERO	42.86
142	IMPULSO AL EMPLEO DIGNO PARA EL BIENESTAR DE LA POBLACIÓN OAXAQUEÑA	100.00
143	APROVECHAMIENTO SUSTENTABLE DE FACTORES PRODUCTIVOS DEL ESTADO	80.00
144	EFICIENTE DESEMPEÑO DEL PODER EJECUTIVO	86.46
145	GOBERNABILIDAD Y CONSTRUCCIÓN DE PAZ	90.44
146	CONCILIACIÓN TERRITORIAL	56.23
147	DESARROLLO INTEGRAL E INTERCULTURAL DE LOS PUEBLOS Y COMUNIDADES INDÍGENAS Y AFROMEXICANAS	62.73
148	EFICIENCIA EN LA RECAUDACIÓN DE INGRESOS	103.79



CLAVE	PROGRAMA	AVANCE DE CUMPLIMIENTO AL TERCER TRIMESTRE
149	GESTIÓN DEL EJERCICIO DEL GASTO PÚBLICO ENFOCADO A RESULTADOS PARA NO DEJAR A NADIE ATRÁS	92.70
150	PREVENCIÓN, SANCIÓN, TRANSPARENCIA, RENDICIÓN DE CUENTAS Y COMBATE A LA CORRUPCIÓN	63.23
151	VIGILANCIA Y FISCALIZACIÓN EN EL USO DE LOS RECURSOS PÚBLICOS	105.79
152	PROMOCIÓN DE LA IGUALDAD SUSTANTIVA, PREVENCIÓN DE LA VIOLENCIA DE GÉNERO Y ATENCIÓN A LA DECLARATORIA DE ALERTA DE VIOLENCIA DE GÉNERO	55.56
153	CONSERVACIÓN DE ECOSISTEMAS Y PREVENCIÓN DEL DETERIORO AMBIENTAL	96.92
154	FORTALECIMIENTO DE LA EDUCACIÓN MEDIA SUPERIOR EN EL ESTADO DE OAXACA	59.11
155	FORTALECIMIENTO DE LA EDUCACIÓN SUPERIOR EN EL ESTADO DE OAXACA	67.31
156	FORTALECIMIENTO LEGISLATIVO DEL ESTADO	98.95
157	FISCALIZACIÓN DE LOS RECURSOS PÚBLICOS	130.62
158	IMPARTICIÓN DE JUSTICIA	280.30
159	PROCURACIÓN GENERAL DE JUSTICIA	106.65
160	INVESTIGACIÓN Y PERSECUCIÓN DE DELITOS DE CORRUPCIÓN	99.20
161	FOMENTO AL DESARROLLO DE LAS HUMANIDADES, DE LA CIENCIA, LA TECNOLOGÍA Y LA INNOVACIÓN	84.48
162	ATENCIÓN INTEGRAL A LA POBLACIÓN MIGRANTE Y SUS FAMILIAS	36.36
163	GESTIÓN INTEGRAL DE RESIDUOS SÓLIDOS	77.08
164	PROMOCIÓN, RECREACIÓN Y FOMENTO DE ACTIVIDAD FÍSICA Y DEPORTE	427.37
165	ADMINISTRACIÓN Y ACCESO A LA JUSTICIA EN MATERIA AMBIENTAL	100.00
166	BIENESTAR PARA LOS TRABAJADORES, JUBILADOS, PENSIONADOS, PENSIONISTAS E INTEGRANTES DE LAS INSTITUCIONES POLICIALES DEL GOBIERNO DEL ESTADO DE OAXACA	69.38
167	EDUCACIÓN INCLUYENTE E INTERCULTURAL	55.14
168	FORTALECIMIENTO DE LOS SERVICIOS DE SALUD	27.72
169	ASISTENCIA MÉDICA	116.92
170	PREVENCIÓN DE LA ENFERMEDAD Y PROMOCIÓN DE LA SALUD	72.28
171	EDUCACIÓN PARA JÓVENES Y ADULTOS	133.39

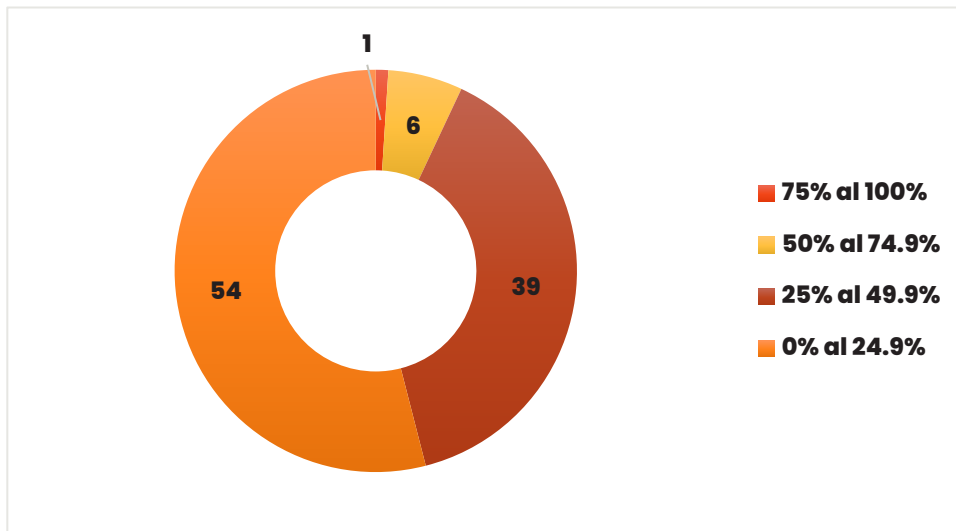
Fuente: Elaboración de la ASFE con datos publicados en la página de Transparencia Presupuestaria de la SEFIN, tercer trimestre 2024.

**Notas:** La unidad de medida que se consideró para el cálculo fue solo de aquellos del tipo porcentaje, toda vez que los indicadores del tipo tasa, razón y promedio no es posible calcular su grado de cumplimiento basado en un porcentaje.

En el apartado de Indicadores de Resultados y de Gestión, apartado de Desempeño por Unidad Responsable de la página de Transparencia Presupuestaria de la SEFIN a nivel Actividad, correspondiente al tercer trimestre del ejercicio fiscal 2024, se encontró información de 100, de estas, 95 cumplieron con la captura del 100% de la información, y 5 no tienen la totalidad de la misma.

En la gráfica 8, se puede observar que, del total de Unidades Responsables, 54 se encuentran en un intervalo de 0% al 24.9% de grado de cumplimiento de avance de metas, 39 se encuentran entre el 25% al 49.9%, 6 están entre el 50% al 74.9% y 1 entre el 75% al 100%.

**Gráfica 8. Distribución por grado de cumplimiento por Unidad Responsable a Nivel Actividad.**



Fuente: Elaboración de la ASFE con datos publicados en la página de Transparencia Presupuestaria de la SEFIN, tercer trimestre 2024.

APARTADO

**MUNICIPAL**









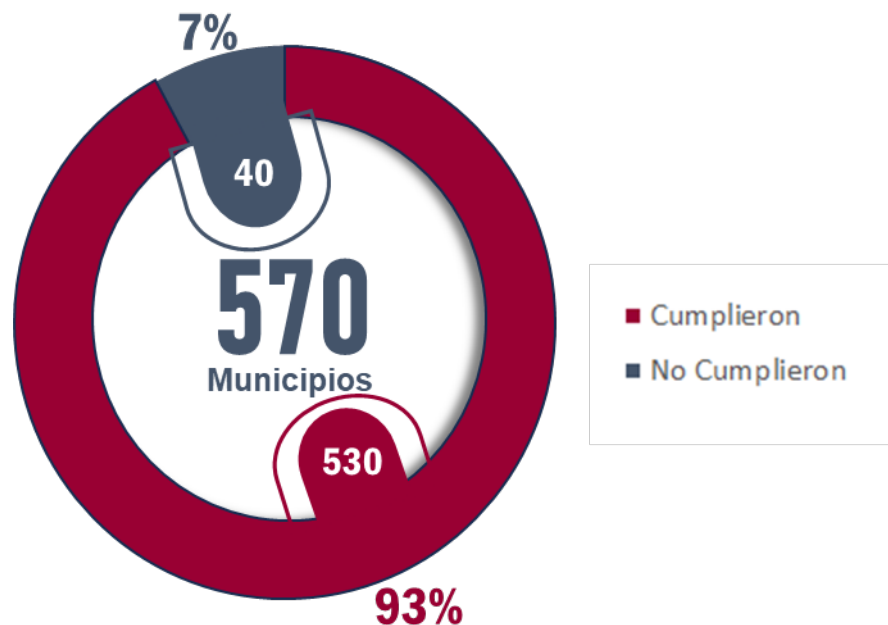
## I. RESULTADO DEL CUMPLIMIENTO EN LA PRESENTACIÓN DE LOS INFORMES DE AVANCE DE GESTIÓN FINANCIERA

Derivado de la presentación de los IAGF correspondiente al tercer trimestre del ejercicio fiscal 2024, se alcanzó un 93% de cumplimiento por parte de los municipios que conforman la Entidad, porcentaje que tuvo un ligero incremento en comparación al 92% alcanzado en el segundo trimestre de 2024.

El resultado del cumplimiento que tienen los municipios, en relación a la obligación de presentar el IAGF correspondiente al tercer trimestre del ejercicio fiscal 2024 ante la ASFE, se muestra en la gráfica 9:

- 📍 **530** municipios cumplieron con la presentación de la información financiera, representando el 93% del total que conforman la entidad federativa.
- 📍 **40** municipios no cumplieron con la presentación de la información financiera, representando el 7% del total que conforman la entidad federativa.

**Gráfica 9. Cumplimiento en el Tercer Trimestre del Ejercicio Fiscal 2024.**



Fuente: Elaboración de la ASFE con la información presentada en los IAGF, tercer trimestre 2024.

En la tabla 20, se aprecia el número de municipios por región del estado de Oaxaca que entregaron a la ASFE su información financiera, así como los que no cumplieron con dicha obligación.

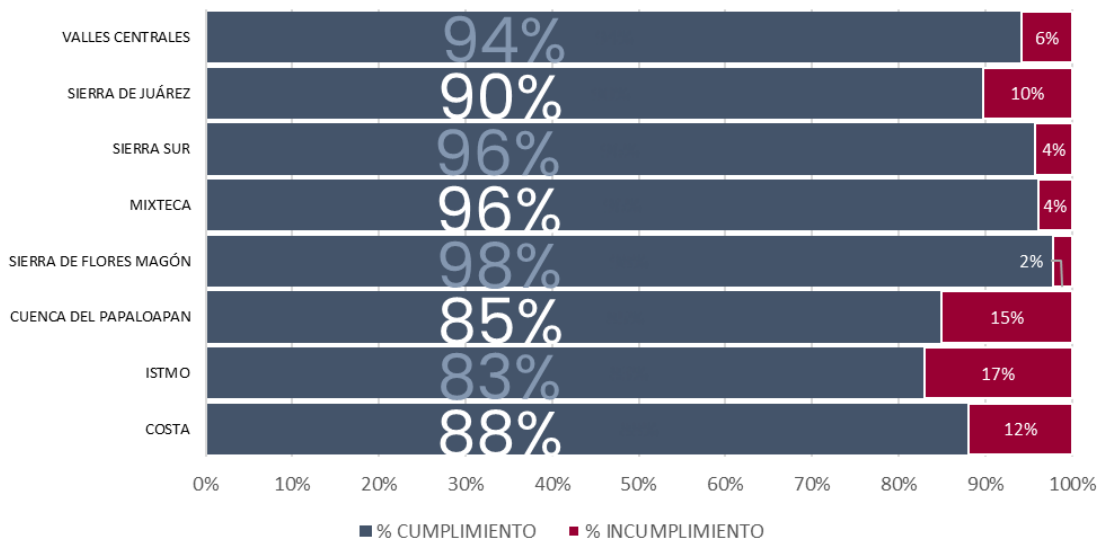
**Tabla 20. Municipios por Región que Cumplieron e Incumplieron con la Presentación.**

REGIÓN	TOTAL POR REGIÓN	MUNICIPIOS CUMPLIDOS	% CUMPLIMIENTO	MUNICIPIOS INCUMPLIDOS	% INCUMPLIMIENTO
COSTA	50	44	88%	6	12%
ISTMO	41	34	83%	7	17%
CUENCA DEL PAPALOAPAN	20	17	85%	3	15%
SIERRA DE FLORES MAGÓN	45	44	98%	1	2%
MIXTECA	155	149	96%	6	4%
SIERRA SUR	70	67	96%	3	4%
SIERRA DE JUÁREZ	68	61	90%	7	10%
VALLES CENTRALES	121	114	94%	7	6%
<b>TOTAL GENERAL</b>	570	530	93%	40	7%

Fuente: Elaboración de la ASFE con la información presentada en los IAGF, tercer trimestre 2024.

En la gráfica 10, se muestra el porcentaje de cumplimiento por cada región del estado de Oaxaca, donde se observa que la región que presenta mayor grado de cumplimiento en la presentación de los IAGF del Tercer trimestre 2024 corresponde a la “Sierra de Flores Magón”. Por otra parte, la región del “Istmo” es la de menor grado de cumplimiento, ambos datos respecto al número de municipios que la conforman.

**Gráfica 10. Porcentaje de Cumplimiento por Región.**



Fuente: Elaboración de la ASFE con la información presentada en los IAGF, tercer trimestre 2024.



## II. ANÁLISIS DE LOS INGRESOS, EGRESOS Y EL AVANCE DE CUMPLIMIENTO DE LOS PROGRAMAS DE LOS MUNICIPIOS QUE REGISTRARON INFORMACIÓN.

En la tabla 21, se muestra el análisis de las entidades fiscalizables que cumplieron con el envío del informe de Avance de Gestión Financiera a través de la Plataforma Tecnológica de la ASFE, relativo al tercer trimestre del ejercicio fiscal 2024, el cual incluye el porcentaje de los ingresos recaudados respecto a su Ley de Ingresos, el monto de los egresos ejercidos, respecto a su presupuesto aprobado, así como el promedio de cumplimiento de los programas presupuestarios que reporta cada municipio, con la misma semaforización que los programas estatales.

**Tabla 21. Análisis del Cumplimiento del Registro de los Informes Financieros de los Municipios.**

ID MUNICIPIO	NOMBRE DE MUNICIPIO	DISTRITO	INGRESO ESTIMADO ANUAL	RECAUDADO	% RECAUDADO	EGRESOS APROBADO ANUAL	EJERCIDO	% EJERCIDO	PROMEDIO DE CUMPLIMIENTO DE INDICADORES 3ER. TRIM
1	ABEJONES	IXTLÁN	7,566,966.02	4,575,350.39	60.46	7,566,966.02	3,349,624.61	44.27	28.8
2	ACATLÁN DE PÉREZ FIGUEROA	TUXTEPEC	178,146,141.02	152,906,753.10	85.83	178,146,141.02	137,862,742.68	77.39	3.3
3	ASUNCIÓN CACALOTEPEC	MIXE	14,855,923.13	13,243,526.53	89.15	14,855,923.13	2,688,974.42	18.10	20.0
4	ASUNCIÓN CUYOTEPEJI	HUAJUAPAN	5,952,612.90	5,867,235.98	98.57	5,952,612.90	5,040,259.57	84.67	28.6
5	ASUNCIÓN IXTALTEPEC	JUCHITÁN	70,915,224.00	53,886,604.51	75.99	70,915,224.00	32,345,018.55	45.61	29.2
6	ASUNCIÓN NOCHIXTLÁN	NOCHIXTLÁN	100,177,659.72	93,792,471.45	93.63	100,177,659.72	73,958,585.37	73.83	0.0
8	ASUNCIÓN TLACOLULITA	YAUTEPEC	6,215,468.34	47,055,499.59	757.07	6,215,468.34	59,419,899.30	956.00	6.5
10	EL BARRIO DE LA SOLEDAD	JUCHITÁN	58,358,242.00	58,393,092.82	100.06	58,358,242.00	43,448,429.49	74.45	515.0
11	CALIHUALÁ	SILACAYOÁPAM	7,939,917.68	7,130,898.06	89.81	7,939,917.68	2,179,076.97	27.44	0.0
12	CANDELARIA LOXICHA	POCHUTLA	60,713,732.34	79,238,292.69	130.51	60,713,732.34	26,989,096.31	44.45	8.2
13	CIÉNEGA DE ZIMATLÁN	ZIMATLÁN	16,948,341.84	16,245,338.90	95.85	16,948,341.84	8,093,879.09	47.76	6.6
14	CIUDAD IXTEPEC	JUCHITÁN	120,390,684.05	94,236,898.82	78.28	120,390,684.05	79,301,614.42	65.87	41.7
15	COATECAS ALTAS	EJUTLA	30,418,554.30	27,663,525.41	90.94	30,418,554.30	17,056,096.57	56.07	0.0
16	COICOYÁN DE LAS FLORES	JUXTLAHUACA	66,615,985.20	62,741,757.58	94.18	66,615,985.20	15,415,697.01	23.14	0.0
17	LA COMPAÑÍA	EJUTLA	18,846,414.82	16,799,058.08	89.14	18,846,414.82	11,449,560.85	60.75	28.8
18	CONCEPCIÓN BUENAVISTA	COIXTLAHUACA	6,872,286.09	5,508,946.92	80.16	6,872,286.09	3,210,788.38	46.72	89.0
19	CONCEPCIÓN PÁPALO	CUICATLÁN	14,220,704.26	12,841,320.91	90.30	14,220,704.26	4,531,065.28	31.86	46.9
20	CONSTANCIA DEL ROSARIO	PUTLA	28,023,549.20	24,699,674.78	88.14	28,023,549.20	18,002,142.71	64.24	14.1
22	COSOLTEPEC	HUAJUAPAN	7,263,850.99	6,137,694.48	84.50	7,263,850.99	4,816,073.53	66.30	21.3
23	CUILÁPAM DE GUERRERO	CENTRO	105,235,324.60	96,023,732.55	91.25	105,235,324.60	82,516,922.18	78.41	15.8
24	CUYAMECALCO VILLA DE ZARAGOZA	CUICATLÁN	27,076,406.99	22,956,015.41	84.78	27,076,406.99	19,192,976.25	70.88	0.0
25	CHAHUITES	JUCHITÁN	46,543,775.11	48,125,617.86	103.40	46,543,775.11	28,264,025.76	60.73	33.3
26	CHALCATONGO DE HIDALGO	TLAXIACO	44,252,267.31	36,512,102.21	82.51	44,252,267.31	24,697,697.15	55.81	0.0
27	CHIHUIHUITLÁN DE BENITO JUÁREZ	CUICATLÁN	15,410,661.13	13,426,254.75	87.12	15,410,661.13	6,430,343.48	41.73	30.0
28	HEROICA CIUDAD DE EJUTLA DE CRESPO	EJUTLA	89,572,854.29	77,566,671.56	86.60	89,572,854.29	44,603,852.05	49.80	15.0
29	ELOXOCHITLÁN DE FLORES MAGÓN	TEOTITLÁN	33,446,678.42	28,621,860.02	85.57	33,446,678.42	10,791,979.56	32.27	36.8
30	EL ESPINAL	JUCHITÁN	44,449,182.64	50,394,922.52	113.38	44,449,182.64	31,059,777.73	69.88	21.4
31	TAMAZULÁPAM DEL ESPÍRITU SANTO	MIXE	39,983,728.76	35,357,115.39	88.43	39,983,728.76	5,328,016.08	13.33	12.2
32	FRESNILLO DE TRUJANO	HUAJUAPAN	7,241,351.74	7,035,002.10	97.15	7,241,351.74	6,240,170.17	86.17	458.9
33	GUADALUPE ETLA	ETLA	10,920,900.52	9,815,601.28	89.88	10,920,900.52	6,202,456.31	56.79	12.6
34	GUADALUPE DE RAMÍREZ	SILACAYOÁPAM	8,432,765.02	6,784,047.93	80.45	8,432,765.02	5,339,130.50	63.31	38.1
35	GUELATAO DE JUÁREZ	IXTLÁN	9,646,982.36	38,050,322.09	394.43	9,646,982.36	45,736,564.73	474.10	254.2



ID MUNICIPIO	NOMBRE DE MUNICIPIO	DISTRITO	INGRESO ESTIMADO ANUAL	RECAUDADO	% RECAUDADO	EGRESOS APROBADO ANUAL	EJERCIDO	% EJERCIDO	PROMEDIO DE CUMPLIMIENTO DE INDICADORES 3ER. TRIM
37	MESONES HIDALGO	PUTLA	26,408,051.00	22,759,069.76	86.18	26,408,051.00	8,322,675.48	31.52	25.0
38	VILLA HIDALGO YALALAG	VILLA ALTA	10,897,009.00	10,855,615.20	99.62	10,897,009.00	5,500,126.55	50.47	20.8
39	HEROICA CIUDAD DE HUAJUAPAN DE LEÓN	HUAJUAPAN	383,546,431.00	372,180,210.57	97.04	383,546,431.00	348,038,744.71	90.74	23.7
40	HUAUTEPEC	TEOTITLÁN	44,350,630.17	41,421,088.68	93.39	44,350,630.17	27,467,907.07	61.93	7.5
41	HUAUTLA DE JIMÉNEZ	TEOTITLÁN	170,636,485.03	155,471,271.91	91.11	170,636,485.03	126,094,952.73	73.90	0.0
42	IXTLÁN DE JUÁREZ	IXTLÁN	40,414,864.75	36,119,095.40	89.37	40,414,864.75	23,285,531.90	57.62	39.9
44	LOMA BONITA	TUXTEPEC	183,908,019.24	163,604,363.93	88.96	183,908,019.24	80,505,111.06	43.77	21.4
45	MAGDALENA APASCO	ETLA	32,647,978.01	27,150,885.03	83.16	32,647,978.01	20,942,605.92	64.15	0.0
46	MAGDALENA JALTEPEC	NOCHITLÁN	20,821,461.07	19,918,446.26	95.66	20,821,461.07	9,890,275.03	47.50	26.7
47	SANTA MAGDALENA JICOTLÁN	COIXTLAHUACA	3,282,282.70	2,951,149.44	89.91	3,282,282.70	875,644.33	26.68	38.0
48	MAGDALENA MIXTEPEC	ZIMATLÁN	11,104,589.50	9,672,215.77	87.10	11,104,589.50	3,295,699.59	29.68	27.0
49	MAGDALENA OCOTLÁN	OCOTLÁN	6,563,606.92	6,084,237.37	92.70	6,563,606.92	2,401,692.17	36.59	11.5
50	MAGDALENA PEÑASCO	TLAXIACO	22,416,809.38	20,222,433.83	90.21	22,416,809.38	9,900,382.59	44.16	25.0
51	MAGDALENA TEITIPAC	TLACOLULA	31,349,820.82	28,731,968.74	91.65	31,349,820.82	32,136,962.08	102.51	0.0
52	MAGDALENA TEQUISISTLÁN	TEHUANTEPEC	27,321,094.00	24,346,073.55	89.11	27,321,094.00	21,747,625.73	79.60	16.8
53	MAGDALENA TLACOTEPEC	TEHUANTEPEC	12,328,620.67	10,656,986.80	86.44	12,328,620.67	6,927,208.31	56.19	7.1
54	MAGDALENA ZAHUATLÁN	NOCHITLÁN	4,488,031.64	4,094,988.15	91.24	4,488,031.64	2,803,308.73	62.46	15.1
55	MARISCALA DE JUÁREZ	HUAJUAPAN	15,978,311.56	14,665,404.63	91.78	15,978,311.56	14,151,372.73	88.57	0.0
58	MAZATLÁN VILLA DE FLORES	TEOTITLÁN	79,372,916.45	65,228,832.30	82.18	79,372,916.45	65,561,096.93	82.60	10.6
59	MIAHUATLÁN DE PORFIRIO DÍAZ	MIAHUATLÁN	207,215,044.15	205,939,056.43	99.38	207,215,044.15	115,856,443.39	55.91	0.0
60	MIXISTLÁN DE LA REFORMA	MIXE	15,963,818.76	13,708,294.88	85.87	15,963,818.76	1,786,349.72	11.19	14.3
61	MONJAS	MIAHUATLÁN	17,999,484.93	14,818,197.30	82.33	17,999,484.93	6,542,029.36	36.35	0.0
63	NAZARENO ETLA	ETLA	14,072,045.93	11,400,821.51	81.02	14,072,045.93	9,130,126.37	64.88	27.4
64	NEJAPA DE MADERO	YAUTEPEC	37,155,329.96	30,934,264.71	83.26	37,155,329.96	16,255,971.41	43.75	8.5
65	IXPANTEPEC NIEVES	SILACAYOÁPAM	9,032,601.96	8,189,245.51	90.66	9,032,601.96	3,151,338.36	34.89	46.8
66	SANTIAGO NILTEPEC	JUCHITÁN	26,601,625.83	22,491,200.43	84.55	26,601,625.83	12,031,837.96	45.23	0.0
68	OCOTLÁN DE MORELOS	OCOTLÁN	104,641,161.54	87,632,529.16	83.75	104,641,161.54	72,144,386.01	68.94	0.0
70	PINOTEPA DE DON LUIS	JAMILTEPEC	36,591,675.54	31,845,346.24	87.03	36,591,675.54	7,545,744.68	20.62	14.3
71	PLUMA HIDALGO	POCHUTLA	21,642,921.21	44,161,448.60	204.05	21,642,921.21	16,165,456.64	74.69	22.0
72	SAN JOSÉ DEL PROGRESO	OCOTLÁN	67,402,803.37	66,555,227.82	98.74	67,402,803.37	34,975,627.50	51.89	0.0
73	PUTLA VILLA DE GUERRERO	PUTLA	165,167,418.12	140,271,188.26	84.93	165,167,418.12	58,083,122.57	35.17	0.0
74	SANTA CATARINA QUIOQUITANI	YAUTEPEC	5,708,970.66	5,384,532.95	94.32	5,708,970.66	4,055,889.52	71.04	20.0
75	REFORMA DE PINEDA	JUCHITÁN	15,194,710.00	13,175,534.06	86.71	15,194,710.00	9,889,089.41	65.08	0.0
76	LA REFORMA	PUTLA	15,649,624.27	13,427,894.86	85.80	15,649,624.27	11,985,721.55	76.59	42.9
77	REYES ETLA	ETLA	15,672,404.80	14,120,167.89	90.10	15,672,404.80	8,072,245.58	51.51	33.3
79	SALINA CRUZ	TEHUANTEPEC	473,761,426.26	387,475,978.81	81.79	473,761,426.26	305,477,502.61	64.48	15.6
80	SAN AGUSTÍN AMATENGO	EJUTLA	9,203,006.42	8,029,859.51	87.25	9,203,006.42	7,556,231.92	82.11	20.0
81	SAN AGUSTÍN ATENANGO	SILACAYOÁPAM	10,541,181.06	10,025,031.22	95.10	10,541,181.06	3,638,156.66	34.51	15.6
82	SAN AGUSTÍN CHAYUCO	JAMILTEPEC	19,174,078.00	16,507,686.05	86.09	19,174,078.00	12,208,412.74	63.67	37.7
83	SAN AGUSTÍN DE LAS JUNTAS	CENTRO	35,498,720.35	31,298,629.66	88.17	35,498,720.35	23,401,609.91	65.92	42.9
84	SAN AGUSTÍN ETLA	ETLA	18,746,934.53	18,328,244.19	97.77	18,746,934.53	10,152,393.40	54.15	7.5
85	SAN AGUSTÍN LOXICHA	POCHUTLA	186,685,365.02	178,061,467.25	95.38	186,685,365.02	75,357,365.45	40.37	36.8
86	SAN AGUSTÍN TLACOTEPEC	TLAXIACO	7,591,133.82	7,606,358.82	100.20	7,591,133.82	2,761,528.69	36.38	0.0
87	SAN AGUSTÍN YATARENI	CENTRO	21,289,777.23	19,110,212.46	89.76	21,289,777.23	5,065,884.19	23.79	32.1
88	SAN ANDRÉS CABECERA NUEVA	PUTLA	18,592,089.43	24,239,000.81	130.37	18,592,089.43	12,933,359.98	69.56	34.4
89	SAN ANDRÉS DINICUITI	HUAJUAPAN	10,164,756.00	8,641,564.62	85.01	10,164,756.00	4,550,631.71	44.77	27.2
91	SAN ANDRÉS HUAYÁPAM	CENTRO	24,745,529.20	22,961,886.97	92.79	24,745,529.20	22,076,743.96	89.22	0.0
92	SAN ANDRÉS IXTLAHUACA	CENTRO	9,244,181.46	8,089,534.36	87.51	9,244,181.46	3,929,175.96	42.50	8.6
93	SAN ANDRÉS LAGUNAS	TEPOSCOLULA	4,136,020.01	4,038,150.35	97.63	4,136,020.01	1,112,068.17	26.89	0.0
94	SAN ANDRÉS NUXIÑO	NOCHITLÁN	9,922,040.64	8,776,749.25	88.46	9,922,040.64	1,722,007.17	17.36	33.5
95	SAN ANDRÉS PAXTLÁN	MIAHUATLÁN	27,581,026.50	35,091,535.65	127.23	27,581,026.50	19,894,465.28	72.13	17.4





ID MUNICIPIO	NOMBRE DE MUNICIPIO	DISTRITO	INGRESO ESTIMADO ANUAL	RECAUDADO	% RECAUDADO	EGRESOS APROBADO ANUAL	EJERCIDO	% EJERCIDO	PROMEDIO DE CUMPLIMIENTO DE INDICADORES 3ER. TRIM
96	SAN ANDRÉS SINAXTLA	NOCHIXTLÁN	4,992,456.25	4,733,980.24	94.82	4,992,456.25	3,005,248.79	60.20	22.5
97	SAN ANDRÉS SOLAGA	VILLA ALTA	9,249,898.56	8,273,401.40	89.44	9,249,898.56	6,221,525.99	67.26	30.2
98	SAN ANDRÉS TEOTILÁPAM	CUICATLÁN	26,142,270.00	23,641,485.74	90.43	26,142,270.00	8,794,084.52	33.64	19.4
99	SAN ANDRÉS TEPETLAPA	SILACAYOÁPAM	5,300,874.51	4,769,657.69	89.98	5,300,874.51	3,054,534.46	57.62	0.0
100	SAN ANDRÉS YAÁ	VILLA ALTA	4,370,142.63	4,254,936.43	97.36	4,370,142.63	1,443,947.02	33.04	0.0
101	SAN ANDRÉS ZABACHE	EJUTLA	5,963,252.02	5,803,339.13	97.32	5,963,252.02	1,779,331.83	29.84	25.0
102	SAN ANDRÉS ZAUTLA	ETLA	20,897,000.00	16,616,387.22	79.52	20,897,000.00	7,866,301.00	37.64	10.0
103	SAN ANTONINO CASTILLO VELASCO	OCOTLÁN	31,607,986.32	27,414,717.02	86.73	31,607,986.32	18,959,353.87	59.98	40.0
104	SAN ANTONINO EL ALTO	ZIMATLÁN	18,528,051.12	15,932,430.32	85.99	18,528,051.12	13,099,229.25	70.70	22.2
105	SAN ANTONINO MONTE VERDE	TEPOSCOLULA	33,311,269.11	30,136,199.69	90.47	33,311,269.11	17,708,688.87	53.16	2.1
106	SAN ANTONIO ACUTLA	TEPOSCOLULA	7,019,523.42	7,258,119.78	103.40	7,019,523.42	4,011,736.99	57.15	184.8
107	SAN ANTONIO DE LA CAL	CENTRO	102,926,130.24	78,913,820.42	76.67	102,926,130.24	64,072,095.23	62.25	9.1
108	SAN ANTONIO HUITEPEC	ZAACHILA	24,977,043.82	21,773,372.31	87.17	24,977,043.82	10,765,653.28	43.10	0.0
109	SAN ANTONIO NANAHUATÍPAM	TEOTITLÁN	6,450,357.89	4,964,886.19	76.97	6,450,357.89	2,505,472.43	38.84	13.9
110	SAN ANTONIO SINICAHUA	TLAXIACO	13,898,152.66	11,839,754.76	85.19	13,898,152.66	12,355,546.34	88.90	0.0
111	SAN ANTONIO TEPETLAPA	JAMILTEPEC	27,193,004.08	22,874,423.91	84.12	27,193,004.08	15,018,913.78	55.23	20.1
112	SAN BALTAZAR CHICHICÁPAM	OCOTLÁN	17,630,841.00	10,858,613.97	61.59	17,630,841.00	7,497,754.32	42.53	33.3
113	SAN BALTAZAR LOXICHA	POCHUTLA	17,260,730.47	15,686,991.65	90.88	17,260,730.47	10,238,076.99	59.31	0.0
114	SAN BALTAZAR YATZACHI EL BAJO	VILLA ALTA	6,835,282.36	5,926,048.39	86.70	6,835,282.36	3,301,798.57	48.31	0.6
115	SAN BARTOLO COYOTEPEC	CENTRO	32,753,893.81	28,854,849.08	88.10	32,753,893.81	16,189,883.72	49.43	50.0
116	SAN BARTOLOMÉ AYAUTLA	TEOTITLÁN	27,931,472.89	25,860,909.78	92.59	27,931,472.89	6,669,808.47	23.88	3.6
117	SAN BARTOLOMÉ LOXICHA	POCHUTLA	16,004,264.59	13,849,479.17	86.54	16,004,264.59	4,325,194.85	27.03	0.0
118	SAN BARTOLOMÉ QUIALANA	TLACOLULA	20,563,658.14	18,067,002.68	87.86	20,563,658.14	12,025,295.48	58.48	0.0
119	SAN BARTOLOMÉ YUCUAÑE	TLAXIACO	5,069,182.05	4,450,076.96	87.79	5,069,182.05	3,745,174.54	73.88	12.5
120	SAN BARTOLOMÉ ZOOGOCHO	VILLA ALTA	4,037,860.92	3,549,611.73	87.91	4,037,860.92	2,520,738.71	62.43	39.1
121	SAN BARTOLO SOYALTEPEC	TEPOSCOLULA	7,478,601.85	7,423,109.18	99.26	7,478,601.85	3,240,803.36	43.33	24.9
122	SAN BARTOLO YAUTEPEC	YAUTEPEC	5,839,338.17	19,134,414.27	327.68	5,839,338.17	14,952,143.97	256.06	29.9
123	SAN BERNARDO MIXTEPEC	ZIMATLÁN	14,532,720.41	12,541,826.12	86.30	14,532,720.41	7,023,265.62	48.33	12.5
124	SAN BLAS ATEMPA	TEHUANTEPEC	92,736,861.47	83,678,685.89	90.23	92,736,861.47	55,190,118.74	59.51	585.7
125	SAN CARLOS YAUTEPEC	YAUTEPEC	57,866,361.47	53,942,619.24	93.22	57,866,361.47	11,273,126.10	19.48	2.8
126	SAN CRISTÓBAL AMATLÁN	MAHUATLÁN	30,796,156.39	26,605,510.54	86.39	30,796,156.39	8,412,665.82	27.32	20.6
127	SAN CRISTÓBAL AMOLTEPEC	TLAXIACO	10,705,386.38	9,030,527.98	84.35	10,705,386.38	4,797,147.45	44.81	27.5
128	SAN CRISTÓBAL LACHIRIOAG	VILLA ALTA	7,430,626.96	6,551,969.93	88.18	7,430,626.96	2,471,213.47	33.26	0.0
129	SAN CRISTÓBAL SUCHIXTLAHUACA	COIXTLAHUACA	6,794,747.46	6,541,933.32	96.28	6,794,747.46	4,022,964.19	59.21	0.0
130	SAN DIONISIO DEL MAR	JUCHITÁN	27,300,368.00	26,122,548.76	95.69	27,300,368.00	13,164,833.61	48.22	18.8
131	SAN DIONISIO OCOTEPEC	TLACOLULA	64,762,631.38	56,717,155.30	87.58	64,762,631.38	19,290,995.76	29.79	19.2
132	SAN DIONISIO OCOTLÁN	OCOTLÁN	8,427,077.52	7,014,499.05	83.24	8,427,077.52	4,342,808.43	51.53	50.0
133	SAN ESTEBAN ATATLAHUCA	TLAXIACO	32,226,882.75	27,378,867.40	84.96	32,226,882.75	18,600,719.44	57.72	14.3
134	SAN FELIPE JALAPA DE DÍAZ	TUXTEPEC	183,556,975.20	172,402,961.28	93.92	183,556,975.20	35,463,458.24	19.32	8.1
135	SAN FELIPE TEJALÁPAM	ETLA	38,520,026.00	33,704,679.90	87.50	38,520,026.00	13,131,173.23	34.09	33.3
136	SAN FELIPE USILA	TUXTEPEC	71,012,387.67	65,095,214.82	91.67	71,012,387.67	18,431,268.60	25.96	0.0
137	SAN FRANCISCO CAHUACUÁ	SOLA DE VEGA	25,097,840.00	23,319,112.66	92.91	25,097,840.00	11,761,062.41	46.86	0.0
138	SAN FRANCISCO CAJONOS	VILLA ALTA	3,691,327.85	3,465,034.75	93.87	3,691,327.85	1,027,108.42	27.82	12.5
139	SAN FRANCISCO CHAPULAPA	CUICATLÁN	14,491,469.52	13,102,305.95	90.41	14,491,469.52	2,596,165.83	17.92	842.1
140	SAN FRANCISCO CHINDÚA	NOCHIXTLÁN	4,361,910.12	3,639,554.42	83.44	4,361,910.12	2,756,720.63	63.20	43.5
141	SAN FRANCISCO DEL MAR	JUCHITÁN	30,848,768.00	32,475,573.70	105.27	30,848,768.00	27,140,531.60	87.98	28.4
143	SAN FRANCISCO IXHUATÁN	JUCHITÁN	42,090,041.58	36,169,983.48	85.93	42,090,041.58	19,014,229.22	45.18	22.5
144	SAN FRANCISCO JALTEPETONGO	NOCHIXTLÁN	7,991,248.40	6,074,108.63	76.01	7,991,248.40	4,171,371.55	52.20	0.0
145	SAN FRANCISCO LACHIGOLÓ	TLACOLULA	22,023,021.06	19,643,100.03	89.19	22,023,021.06	13,327,131.46	60.51	27.3
146	SAN FRANCISCO LOGUECHE	MAHUATLÁN	17,569,070.40	15,829,746.02	90.10	17,569,070.40	10,786,386.51	61.39	35.0
147	SAN FRANCISCO NUXAÑO	NOCHIXTLÁN	5,351,268.70	4,831,026.54	90.28	5,351,268.70	3,745,036.71	69.98	50.0



ID MUNICIPIO	NOMBRE DE MUNICIPIO	DISTRITO	INGRESO ESTIMADO ANUAL	RECAUDADO	% RECAUDADO	EGRESOS APROBADO ANUAL	EJERCIDO	% EJERCIDO	PROMEDIO DE CUMPLIMIENTO DE INDICADORES 3ER. TRIM
148	SAN FRANCISCO OZOLOTEPEC	MIAHUATLÁN	13,155,961.01	11,704,650.01	88.97	13,155,961.01	7,940,539.73	60.36	16.7
149	SAN FRANCISCO SOLA	SOLA DE VEGA	11,212,315.00	9,598,212.32	85.60	11,212,315.00	6,769,812.00	60.38	42.9
150	SAN FRANCISCO TELIXTLAHUACA	ETLA	43,340,258.13	36,929,683.68	85.21	43,340,258.13	26,614,487.59	61.41	0.0
151	SAN FRANCISCO TEOPAN	COIXTLAHUACA	3,933,562.21	3,457,749.23	87.90	3,933,562.21	788,937.63	20.06	0.0
152	SAN FRANCISCO TLAPANCINGO	SILACAYOÁPAM	13,991,236.99	12,893,045.58	92.15	13,991,236.99	6,293,214.37	44.98	9.5
153	SAN GABRIEL MIXTEPEC	JUQUILA	21,100,663.86	19,236,088.13	91.16	21,100,663.86	10,903,552.40	51.67	0.0
154	SAN ILDEFONSO AMATLÁN	MIAHUATLÁN	14,903,332.42	16,816,594.55	112.84	14,903,332.42	5,784,397.40	38.81	23.1
155	SAN ILDEFONSO SOLA	SOLA DE VEGA	8,056,501.69	7,040,570.36	87.39	8,056,501.69	5,425,066.26	67.34	160.0
157	SAN JACINTO AMILPAS	CENTRO	54,238,627.26	51,585,523.87	95.11	54,238,627.26	41,903,431.72	77.26	0.0
158	SAN JACINTO TLACOTEPEC	SOLA DE VEGA	15,821,672.08	16,735,307.54	105.77	15,821,672.08	13,978,323.81	88.35	12.5
159	SAN JERÓNIMO COATLÁN	MIAHUATLÁN	29,852,884.42	27,146,682.63	90.93	29,852,884.42	3,166,788.72	10.61	33.0
160	SAN JERÓNIMO SILACAYOAPILLA	HUAJUAPAN	9,267,323.30	8,120,998.01	87.63	9,267,323.30	6,265,165.65	67.60	31.8
161	SAN JERÓNIMO SOSOLA	ETLA	15,118,597.71	12,966,908.21	85.77	15,118,597.71	4,352,793.17	28.79	0.0
162	SAN JERÓNIMO TAVICHE	OCOTLÁN	12,411,103.29	10,996,653.54	88.60	12,411,103.29	2,940,769.13	23.69	0.0
163	SAN JERÓNIMO TECOATL	TEOTITLÁN	11,281,194.02	10,110,807.18	89.63	11,281,194.02	5,136,150.36	45.53	39.0
164	SAN JORGE NUCHITA	HUAJUAPAN	12,386,297.80	13,542,238.02	109.33	12,386,297.80	8,026,034.43	64.80	19.4
166	SAN JOSÉ CHILTEPEC	TUXTEPEC	50,929,332.70	45,615,600.61	89.57	50,929,332.70	20,256,108.98	39.77	0.0
167	SAN JOSÉ DEL PEÑASCO	MIAHUATLÁN	13,177,873.27	11,195,666.61	84.96	13,177,873.27	8,781,342.59	66.64	17.3
169	SAN JOSÉ INDEPENDENCIA	TUXTEPEC	24,906,022.00	22,241,291.34	89.30	24,906,022.00	5,345,453.92	21.46	70.0
170	SAN JOSÉ LACHIGUIRI	MIAHUATLÁN	26,166,853.28	23,868,489.12	91.22	26,166,853.28	14,097,551.37	53.88	35.0
171	SAN JOSÉ TENANGO	TEOTITLÁN	151,442,636.92	138,511,891.24	91.46	151,442,636.92	94,690,017.34	62.53	4.2
172	SAN JUAN ACHIUTLA	TLAXIACO	4,648,092.48	4,423,228.28	95.16	4,648,092.48	3,384,521.70	72.82	18.8
173	SAN JUAN ATEPEC	IXTLÁN	8,022,034.59	7,040,180.34	87.76	8,022,034.59	3,240,410.51	40.39	0.0
175	SAN JUAN BAUTISTA ATATLAHUCA	ETLA	8,443,205.84	8,035,921.10	95.18	8,443,205.84	2,190,794.19	25.95	15.0
177	SAN JUAN BAUTISTA CUICATLÁN	CUICATLÁN	42,454,509.00	36,683,138.81	86.41	42,454,509.00	47,381,661.15	111.61	26.8
179	SAN JUAN BAUTISTA JAYACATLÁN	ETLA	9,824,789.19	9,726,994.62	99.00	9,824,789.19	5,269,171.37	53.63	43.1
180	SAN JUAN BAUTISTA LO DE SOTO	JAMILTEPEC	9,947,699.85	10,245,067.40	102.99	9,947,699.85	7,971,210.53	80.13	36.9
181	SAN JUAN BAUTISTA SUCHITEPEC	HUAJUAPAN	4,876,235.31	4,485,567.00	91.99	4,876,235.31	2,150,979.99	44.11	68.8
182	SAN JUAN BAUTISTA TLACOATZINTEPEC	CUICATLÁN	13,896,742.05	12,552,477.14	90.33	13,896,742.05	2,462,248.75	17.72	52.8
183	SAN JUAN BAUTISTA TLACHICHILCO	SILACAYOÁPAM	8,386,250.00	8,497,810.56	101.33	8,386,250.00	3,076,584.25	36.69	28.6
184	SAN JUAN BAUTISTA TUXTEPEC	TUXTEPEC	790,881,271.00	858,371,530.89	108.53	790,881,271.00	539,850,483.62	68.26	267555.1
185	SAN JUAN CACAHAUATEPEC	JAMILTEPEC	35,487,261.71	27,430,255.01	77.30	35,487,261.71	16,890,068.22	47.59	92.5
186	SAN JUAN CIENEGUILLA	SILACAYOÁPAM	5,414,550.67	4,818,466.23	88.99	5,414,550.67	2,812,923.12	51.95	9.1
187	SAN JUAN COATZÓSPAM	TEOTITLÁN	15,909,100.24	14,392,855.87	90.47	15,909,100.24	9,085,108.90	57.11	0.0
188	SAN JUAN COLORADO	JAMILTEPEC	47,606,545.11	44,379,812.61	93.22	47,606,545.11	10,108,066.04	21.23	40.0
189	SAN JUAN COMALTEPEC	CHOÁPAM	23,425,448.49	22,675,071.51	96.80	23,425,448.49	5,570,840.39	23.78	29.9
190	SAN JUAN COTZOCÓN	MIXE	88,424,757.68	104,850,443.47	118.58	88,424,757.68	28,449,085.13	32.17	22.2
191	SAN JUAN CHICOMEZÚCHIL	IXTLÁN	2,785,027.74	6,507,718.89	233.67	2,785,027.74	4,919,533.65	176.64	35.7
192	SAN JUAN CHILATECA	OCOTLÁN	8,542,949.12	7,362,679.20	86.18	8,542,949.12	4,953,583.86	57.98	23.7
193	SAN JUAN DEL ESTADO	ETLA	14,743,793.00	11,964,111.57	81.15	14,743,793.00	6,259,405.26	42.45	0.0
194	SAN JUAN DEL RÍO	TLACOLULA	8,562,405.82	7,510,944.61	87.72	8,562,405.82	2,275,807.07	26.58	0.0
195	SAN JUAN DIUXI	NOCHIXTLÁN	9,667,392.84	8,405,186.82	86.94	9,667,392.84	5,430,930.00	56.18	43.8
196	SAN JUAN EVANGELISTA ANALCO	IXTLÁN	5,549,786.17	4,220,515.15	76.05	5,549,786.17	3,201,204.22	57.68	43.8
197	SAN JUAN GUELAVÍA	TLACOLULA	19,497,239.95	16,891,476.25	86.64	19,497,239.95	10,391,102.33	53.30	0.0
199	SAN JUAN IHUALTEPEC	SILACAYOÁPAM	5,915,612.27	5,396,451.81	91.22	5,915,612.27	1,458,146.79	24.65	0.0
201	SAN JUAN JUQUILA VIJANOS	VILLA ALTA	9,712,461.50	8,741,717.34	90.01	9,712,461.50	2,733,703.14	28.15	28.6
202	SAN JUAN LACHAO	JUQUILA	24,000,011.93	19,965,455.21	83.19	24,000,011.93	14,876,518.18	61.99	36.4
203	SAN JUAN LACHIGALLA	EJUTLA	19,445,897.44	17,497,926.70	89.98	19,445,897.44	3,439,335.79	17.69	25.0
204	SAN JUAN LAJARCIA	YAUTEPEC	5,529,305.58	4,748,041.83	85.87	5,529,305.58	635,933.33	11.50	40.5
205	SAN JUAN LALANA	CHOÁPAM	119,549,325.15	106,263,610.02	88.89	119,549,325.15	26,592,637.50	22.24	1142.9



ID MUNICIPIO	NOMBRE DE MUNICIPIO	DISTRITO	INGRESO ESTIMADO ANUAL	RECAUDADO	% RECAUDADO	EGRESOS APROBADO ANUAL	EJERCIDO	% EJERCIDO	PROMEDIO DE CUMPLIMIENTO DE INDICADORES 3ER. TRIM
206	SAN JUAN DE LOS CUÉS	TEOTITLÁN	11,738,524.20	10,779,159.67	91.83	11,738,524.20	9,663,347.97	82.32	11.1
208	SAN JUAN MIXTEPEC	JUXTLAHUACA	41,768,082.81	39,167,076.37	93.77	41,768,082.81	20,096,735.85	48.12	0.0
209	SAN JUAN MIXTEPEC	MIAHUATLÁN	7,694,026.45	7,033,185.46	91.41	7,694,026.45	2,357,818.46	30.64	28.2
210	SAN JUAN NÚMÍ	TLAXIACO	34,693,188.00	28,928,838.37	83.38	34,693,188.00	8,270,352.14	23.84	7.0
211	SAN JUAN OZOLOTEPEC	MIAHUATLÁN	19,633,610.27	17,845,244.88	90.89	19,633,610.27	12,247,029.95	62.38	14.2
212	SAN JUAN PETLAPA	CHOÁPAM	32,358,000.00	28,241,220.99	87.28	32,358,000.00	4,684,789.31	14.48	25.0
213	SAN JUAN QUIAHUJE	JUQUILA	22,751,401.15	22,473,333.63	98.78	22,751,401.15	18,073,958.65	79.44	15.1
214	SAN JUAN QUIOTEPEC	IXTLÁN	10,295,565.00	10,140,634.20	98.50	10,295,565.00	2,695,881.20	26.18	0.0
215	SAN JUAN SAYULTEPEC	NOCHIXTLÁN	5,100,055.52	4,521,541.28	88.66	5,100,055.52	3,533,084.48	69.28	25.0
216	SAN JUAN TABAÁ	VILLA ALTA	7,588,833.01	6,356,226.21	83.76	7,588,833.01	2,445,432.23	32.22	20.6
217	SAN JUAN TAMAZOLA	NOCHIXTLÁN	26,063,684.90	23,014,332.01	88.30	26,063,684.90	7,029,717.32	26.97	54.1
218	SAN JUAN TEITA	TLAXIACO	5,623,407.31	4,855,687.91	86.35	5,623,407.31	3,461,215.95	61.55	0.0
219	SAN JUAN TEITIPAC	TLACOLULA	15,117,929.88	13,775,295.94	91.12	15,117,929.88	9,519,811.25	62.97	0.0
220	SAN JUAN TEPEUXILA	CUICATLÁN	15,537,899.62	14,377,685.82	92.53	15,537,899.62	10,855,934.59	69.87	37.5
221	SAN JUAN TEPOSCOLULA	TEPOSCOLULA	8,172,289.18	6,910,242.17	84.56	8,172,289.18	2,684,757.21	32.85	0.0
222	SAN JUAN YAEÉ	VILLA ALTA	7,559,026.81	7,390,164.47	97.77	7,559,026.81	2,147,804.94	28.41	14.3
223	SAN JUAN YATZONA	VILLA ALTA	4,609,058.27	4,125,885.22	89.52	4,609,058.27	1,649,734.12	35.79	50.0
224	SAN JUAN YUCUITA	NOCHIXTLÁN	4,617,321.00	4,092,033.92	88.62	4,617,321.00	2,991,259.10	64.78	0.0
226	SAN LORENZO ALBARRADAS	TLACOLULA	15,270,212.36	13,553,557.95	88.76	15,270,212.36	3,796,567.55	24.86	17.8
227	SAN LORENZO CACAOTEPEC	ETLA	61,952,498.53	54,420,096.37	87.84	61,952,498.53	34,919,260.73	56.36	6.0
228	SAN LORENZO CUAUNECUILTITLA	TEOTITLÁN	7,746,933.40	6,675,515.99	86.17	7,746,933.40	4,751,789.09	61.34	25.0
229	SAN LORENZO TEXMELÚCAN	SOLA DE VEGA	50,952,050.77	53,547,871.04	105.09	50,952,050.77	31,359,576.49	61.55	1356.8
230	SAN LORENZO VICTORIA	SILACAYOÁPAM	6,552,861.46	5,443,327.36	83.07	6,552,861.46	3,611,569.94	55.11	56.6
231	SAN LUCAS CAMOTLÁN	MIXE	21,320,692.03	20,635,652.29	96.79	21,320,692.03	6,667,306.46	31.27	25.6
232	SAN LUCAS OJITLÁN	TUXTEPEC	125,137,236.00	123,766,167.73	98.90	125,137,236.00	62,481,911.69	49.93	50.0
233	SAN LUCAS QUIAVINÍ	TLACOLULA	11,880,547.59	10,905,201.60	91.79	11,880,547.59	8,526,714.54	71.77	0.0
234	SAN LUCAS ZOQUIÁPAM	TEOTITLÁN	45,812,935.58	41,904,778.99	91.47	45,812,935.58	26,851,943.75	58.61	0.0
235	SAN LUIS AMATLÁN	MIAHUATLÁN	19,453,309.57	18,834,282.30	96.82	19,453,309.57	10,176,110.12	52.31	25.0
236	SAN MARCIAL OZOLOTEPEC	MIAHUATLÁN	13,971,993.82	12,572,097.98	89.98	13,971,993.82	10,639,066.49	76.15	16.7
237	SAN MARCOS ARTEAGA	HUAJUAPAN	8,838,633.55	7,561,520.65	85.55	8,838,633.55	4,279,150.41	48.41	30.9
238	HEROICO SAN MARTÍN DE LOS CANSECOS	EJUTLA	6,775,164.75	6,290,741.99	92.85	6,775,164.75	4,779,612.24	70.55	29.4
239	SAN MARTÍN HUAMELÚPAM	TLAXIACO	8,291,765.97	7,097,200.88	85.59	8,291,765.97	4,522,019.38	54.54	3.4
240	SAN MARTÍN ITUNYOSO	TLAXIACO	16,220,810.18	12,342,453.27	76.09	16,220,810.18	8,750,454.61	53.95	44.5
241	SAN MARTÍN LACHILÁ	EJUTLA	7,386,985.68	6,518,475.95	88.24	7,386,985.68	1,738,762.78	23.54	21.9
242	SAN MARTÍN PERAS	JUXTLAHUACA	68,804,117.55	67,659,261.30	98.34	68,804,117.55	12,464,207.04	18.12	19.7
243	SAN MARTÍN TILCAJETE	OCOTLÁN	11,179,104.89	9,328,221.12	83.44	11,179,104.89	5,210,201.96	46.61	41.7
244	SAN MARTÍN TOXPALAN	TEOTITLÁN	17,813,966.38	15,282,567.74	85.79	17,813,966.38	12,023,672.32	67.50	46.7
245	SAN MARTÍN ZACATEPEC	HUAJUAPAN	7,218,726.87	6,631,318.32	91.86	7,218,726.87	2,281,499.51	31.61	0.0
246	SAN MATEO CAJONOS	VILLA ALTA	6,124,944.76	5,379,174.64	87.82	6,124,944.76	1,227,560.53	20.04	25.0
247	CAPULÁPAM DE MÉNDEZ	IXTLÁN	7,428,603.86	7,019,555.60	94.49	7,428,603.86	6,027,234.59	81.14	48.9
248	SAN MATEO DEL MAR	TEHUANTEPEC	91,163,037.81	85,331,477.70	93.60	91,163,037.81	56,426,034.61	61.90	20.6
249	SAN MATEO YOLOXOCHITLÁN	TEOTITLÁN	21,059,589.80	19,033,736.75	90.38	21,059,589.80	14,917,058.59	70.83	0.0
250	SAN MATEO ETLATONGO	NOCHIXTLÁN	9,996,058.88	7,762,810.28	77.66	9,996,058.88	6,393,386.38	63.96	37.7
251	SAN MATEO NEJÁPAM	SILACAYOÁPAM	8,424,974.75	7,416,620.23	88.03	8,424,974.75	3,855,727.48	45.77	14.3
252	SAN MATEO PEÑASCO	TLAXIACO	14,367,716.33	12,861,506.33	89.52	14,367,716.33	5,500,767.02	38.29	28.6
253	SAN MATEO PIÑAS	POCHUTLA	17,471,103.14	15,884,347.39	90.92	17,471,103.14	5,865,819.70	33.57	0.0
255	SAN MATEO SINDIHUI	NOCHIXTLÁN	12,449,602.81	11,254,851.22	90.40	12,449,602.81	5,013,646.38	40.27	0.0
256	SAN MATEO TILAPILTEPEC	COIXTLAHUACA	3,683,329.69	3,347,586.71	90.88	3,683,329.69	1,146,028.22	31.11	0.0
257	SAN MELCHOR BETAZA	VILLA ALTA	8,016,190.99	7,204,311.98	89.87	8,016,190.99	2,300,100.27	28.69	0.0
258	SAN MIGUEL ACHIUTLA	TLAXIACO	6,567,348.45	6,053,737.82	92.18	6,567,348.45	4,219,254.78	64.25	7.1
259	SAN MIGUEL AHUEHUETITLÁN	SILACAYOÁPAM	16,228,508.54	11,248,545.69	69.31	16,228,508.54	2,691,761.78	16.59	2.7



ID MUNICIPIO	NOMBRE DE MUNICIPIO	DISTRITO	INGRESO ESTIMADO ANUAL	RECAUDADO	% RECAUDADO	EGRESOS APROBADO ANUAL	EJERCIDO	% EJERCIDO	PROMEDIO DE CUMPLIMIENTO DE INDICADORES 3ER. TRIM
260	SAN MIGUEL ALOÁPAM	IXTLÁN	13,042,527.67	11,255,308.59	86.30	13,042,527.67	2,698,265.57	20.69	2.5
261	SAN MIGUEL AMATITLÁN	HUAJUAPAN	41,130,462.65	34,294,881.69	83.38	41,130,462.65	13,642,482.19	33.17	47.7
263	SAN MIGUEL COATLÁN	MIAHUATLÁN	26,681,146.91	23,712,435.67	88.87	26,681,146.91	20,527,025.27	76.93	0.0
264	SAN MIGUEL CHICAHUA	NOCHIXTLÁN	14,411,787.51	12,912,284.70	89.60	14,411,787.51	8,397,639.98	58.27	0.0
265	SAN MIGUEL CHIMALAPA	JUCHITÁN	35,764,438.77	30,173,279.74	84.37	35,764,438.77	12,711,718.70	35.54	0.0
266	SAN MIGUEL DEL PUERTO	POCHUTLA	46,437,077.79	54,423,339.94	117.20	46,437,077.79	21,239,258.79	45.74	34.6
267	SAN MIGUEL DEL RÍO	IXTLÁN	2,901,406.68	2,565,262.91	88.41	2,901,406.68	1,177,853.20	40.60	0.0
268	SAN MIGUEL EJUTLA	EJUTLA	6,762,152.00	6,333,642.06	93.66	6,762,152.00	4,114,340.25	60.84	25.0
269	SAN MIGUEL EL GRANDE	TLAXIACO	22,922,446.97	31,127,416.36	135.79	22,922,446.97	26,240,498.99	114.48	28.5
270	SAN MIGUEL HUAUTLA	NOCHIXTLÁN	11,683,125.14	10,386,462.27	88.90	11,683,125.14	2,502,737.91	21.42	50.0
271	SAN MIGUEL MIXTEPEC	ZIMATLÁN	22,465,549.53	20,787,029.29	92.53	22,465,549.53	8,678,749.57	38.63	20.0
272	SAN MIGUEL PANIXTLAHUACA	JUQUILA	29,666,256.12	30,659,953.45	103.35	29,666,256.12	6,261,350.00	21.11	0.0
273	SAN MIGUEL PERAS	ZAACHILA	25,156,126.79	36,340,280.66	144.46	25,156,126.79	10,073,225.48	40.04	12.1
274	SAN MIGUEL PIEDRAS	NOCHIXTLÁN	10,915,902.49	9,521,953.96	87.23	10,915,902.49	2,618,388.65	23.99	37.5
275	SAN MIGUEL QUETZALTEPEC	MIXE	37,086,252.90	34,544,527.72	93.15	37,086,252.90	20,229,079.59	54.55	47.5
276	SAN MIGUEL SANTA FLOR	CUICATLÁN	7,852,257.72	7,179,408.03	91.43	7,852,257.72	2,011,420.50	25.62	43.8
277	VILLA SOLA DE VEGA	SOLA DE VEGA	76,032,900.31	71,906,958.43	94.57	76,032,900.31	58,020,214.03	76.31	50.0
278	SAN MIGUEL SOYALTEPEC	TUXTEPEC	178,545,180.00	161,866,398.00	90.66	178,545,180.00	49,047,699.17	27.47	47.1
279	SAN MIGUEL SUCHIXTEPEC	MIAHUATLÁN	17,110,330.49	15,741,828.23	92.00	17,110,330.49	9,799,012.37	57.27	0.0
280	VILLA TALEA DE CASTRO	VILLA ALTA	11,809,135.49	10,009,850.50	84.76	11,809,135.49	6,074,391.85	51.44	20.0
281	SAN MIGUEL TECOMATLÁN	NOCHIXTLÁN	4,954,215.40	4,649,019.65	93.84	4,954,215.40	1,853,913.29	37.42	0.0
282	SAN MIGUEL TENANGO	TEHUANTEPEC	6,432,186.29	5,840,584.28	90.80	6,432,186.29	1,575,600.70	24.50	0.0
283	SAN MIGUEL TEQUIXTEPEC	COIXTLAHUACA	7,467,286.29	7,414,022.82	99.29	7,467,286.29	3,921,703.29	52.52	25.0
284	SAN MIGUEL TILQUIÁPAM	OCOTLÁN	24,509,494.88	22,191,706.74	90.54	24,509,494.88	7,067,422.33	28.84	25.0
285	SAN MIGUEL TLACAMAMA	JAMILTEPEC	16,083,001.50	14,041,110.27	87.30	16,083,001.50	8,586,841.78	53.39	50.0
287	SAN MIGUEL TULANCINGO	COIXTLAHUACA	5,454,688.32	7,554,237.89	138.49	5,454,688.32	6,052,681.44	110.96	37.5
289	SAN NICOLÁS	MIAHUATLÁN	6,733,678.00	5,770,757.44	85.70	6,733,678.00	3,423,956.52	50.85	10.0
290	SAN NICOLÁS HIDALGO	SILACAYOÁPAM	6,201,774.09	5,972,028.50	96.30	6,201,774.09	2,699,096.20	43.52	4.2
291	SAN PABLO COATLÁN	MIAHUATLÁN	21,107,699.16	19,323,794.50	91.55	21,107,699.16	14,828,362.86	70.25	25.0
292	SAN PABLO CUATRO VENADOS	ZAACHILA	11,770,007.92	10,344,399.18	87.89	11,770,007.92	5,447,344.25	46.28	33.5
293	SAN PABLO ETLA	ETLA	66,228,917.05	52,670,459.95	79.53	66,228,917.05	35,149,825.93	53.07	3334.5
294	SAN PABLO HUITZO	ETLA	27,229,627.78	24,438,037.35	89.75	27,229,627.78	16,095,748.11	59.11	0.0
295	SAN PABLO HUIXTEPEC	ZIMATLÁN	43,684,811.42	36,388,402.02	83.30	43,684,811.42	27,442,770.88	62.82	60.0
296	SAN PABLO MACUILTIANGUIS	IXTLÁN	6,665,406.68	5,910,686.16	88.68	6,665,406.68	3,404,861.94	51.08	31.3
297	SAN PABLO TIJALTEPEC	TLAXIACO	18,017,582.46	19,580,185.63	108.67	18,017,582.46	7,300,736.32	40.52	33.3
298	SAN PABLO VILLA DE MITLA	TLACOLULA	61,025,276.03	51,314,944.47	84.09	61,025,276.03	34,222,281.63	56.08	24.4
299	SAN PABLO YAGANIZA	VILLA ALTA	6,528,792.21	5,842,973.43	89.50	6,528,792.21	3,030,035.38	46.41	32.1
300	SAN PEDRO AMUZGOS	PUTLA	34,295,348.39	30,464,298.29	88.83	34,295,348.39	21,442,299.48	62.52	7.5
301	SAN PEDRO APÓSTOL	OCOTLÁN	11,116,443.52	9,667,842.73	86.97	11,116,443.52	5,770,725.47	51.91	27.4
302	SAN PEDRO ATOYAC	JAMILTEPEC	25,259,563.61	21,727,249.34	86.02	25,259,563.61	20,857,940.75	82.57	0.0
303	SAN PEDRO CAJONOS	VILLA ALTA	5,649,306.00	5,787,295.83	102.44	5,649,306.00	4,922,944.00	87.14	0.0
304	SAN PEDRO COXCALTEPEC CÁNTAROS	NOCHIXTLÁN	5,886,548.42	7,259,088.26	123.32	5,886,548.42	1,691,699.89	28.74	16.7
305	SAN PEDRO COMITANCILLO	TEHUANTEPEC	17,267,314.00	14,726,297.63	85.28	17,267,314.00	11,438,914.73	66.25	25.0
306	SAN PEDRO EL ALTO	POCHUTLA	24,409,694.74	21,230,337.96	86.98	24,409,694.74	18,398,543.60	75.37	0.0
308	SAN PEDRO HUILOTEPEC	TEHUANTEPEC	16,192,051.25	14,794,045.89	91.37	16,192,051.25	8,138,611.96	50.26	33.3
309	SAN PEDRO IXCATLÁN	TUXTEPEC	58,193,820.00	50,545,705.36	86.86	58,193,820.00	33,603,460.17	57.74	56.8
310	SAN PEDRO IXTLAHUACA	CENTRO	46,430,551.56	36,896,570.92	79.47	46,430,551.56	18,046,367.53	38.87	0.0
311	SAN PEDRO JALTEPETONGO	CUICATLÁN	6,290,043.63	4,817,413.45	76.59	6,290,043.63	3,179,196.99	50.54	41.7
312	SAN PEDRO JICAYÁN	JAMILTEPEC	61,943,279.78	55,302,158.66	89.28	61,943,279.78	34,930,601.48	56.39	25.0
313	SAN PEDRO JOCOTIPAC	CUICATLÁN	7,780,951.24	6,632,923.36	85.25	7,780,951.24	4,889,983.71	62.85	50.0
314	SAN PEDRO JUCHATENGO	JUQUILA	10,032,310.60	7,897,682.82	78.72	10,032,310.60	5,253,998.13	52.37	15.0





ID MUNICIPIO	NOMBRE DE MUNICIPIO	DISTRITO	INGRESO ESTIMADO ANUAL	RECAUDADO	% RECAUDADO	EGRESOS APROBADO ANUAL	EJERCIDO	% EJERCIDO	PROMEDIO DE CUMPLIMIENTO DE INDICADORES 3ER. TRIM
315	SAN PEDRO MÁRTIR	OCOTLÁN	11,723,745.28	10,273,525.53	87.63	11,723,745.28	7,865,103.38	67.09	32.9
316	SAN PEDRO MÁRTIR QUIECHAPA	YAUTEPEC	6,260,707.93	5,473,626.06	87.43	6,260,707.93	4,666,589.44	74.54	20.0
317	SAN PEDRO MÁRTIR YUCUXACO	TLAXIACO	8,441,061.80	9,324,541.97	110.47	8,441,061.80	2,796,320.65	33.13	14.1
318	SAN PEDRO MIXTEPEC	JUQUILA	314,517,870.55	247,726,598.43	78.76	314,517,870.55	147,867,782.65	47.01	46.8
319	SAN PEDRO MIXTEPEC	MAHUATLÁN	6,184,798.59	6,276,695.78	101.49	6,184,798.59	1,338,487.35	21.64	33.3
320	SAN PEDRO MOLINOS	TLAXIACO	5,481,470.00	4,723,658.01	86.18	5,481,470.00	1,543,575.87	28.16	25.0
321	SAN PEDRO NOPALA	TEPOSCOLULA	6,057,814.44	5,392,687.11	89.02	6,057,814.44	3,696,746.90	61.02	0.0
322	SAN PEDRO OCOPEATILLO	TEOTITLÁN	8,033,468.62	6,569,630.44	81.78	8,033,468.62	4,900,081.93	61.00	50.0
323	SAN PEDRO OCOTEPEC	MIXE	8,856,895.00	12,525,029.17	141.42	8,856,895.00	4,243,572.61	47.91	0.0
324	SAN PEDRO POCHUTLA	POCHUTLA	198,222,712.00	220,424,699.69	111.20	198,222,712.00	128,507,617.98	64.83	27.3
325	SAN PEDRO QUIATONI	TLACOLULA	76,780,469.97	67,715,813.52	88.19	76,780,469.97	53,457,828.72	69.62	22.4
326	SAN PEDRO SOCHIÁPAM	CUICATLÁN	32,222,458.86	28,686,867.00	89.03	32,222,458.86	6,835,997.95	21.22	50.0
327	SAN PEDRO TAPANATEPEC	JUCHITÁN	85,803,575.31	69,131,566.02	80.57	85,803,575.31	66,179,086.23	77.13	49.8
328	SAN PEDRO TAVICHE	OCOTLÁN	9,490,538.20	8,870,590.72	93.47	9,490,538.20	6,281,547.97	66.19	30.0
329	SAN PEDRO TEOZACOALCO	NOCHITLÁN	9,188,914.15	7,837,396.15	85.29	9,188,914.15	1,180,151.48	12.84	6.2
330	SAN PEDRO TEUTILA	CUICATLÁN	23,860,537.62	21,819,899.68	91.45	23,860,537.62	18,663,307.18	78.22	1.1
331	SAN PEDRO TIDAÁ	NOCHITLÁN	9,995,844.51	10,659,913.08	106.64	9,995,844.51	4,494,447.58	44.96	12.5
332	SAN PEDRO TOPILTEPEC	TEPOSCOLULA	3,605,659.81	3,251,937.14	90.19	3,605,659.81	655,862.38	18.19	0.0
333	SAN PEDRO TOTOLÁPAM	TLACOLULA	14,240,292.35	14,659,979.96	102.95	14,240,292.35	9,635,775.40	67.67	1054.2
335	SAN PEDRO YANERI	IXTLÁN	6,260,226.03	22,601,079.38	361.03	6,260,226.03	16,370,168.82	261.49	22.6
336	SAN PEDRO YÓLOX	IXTLÁN	14,979,487.55	15,323,110.72	102.29	14,979,487.55	9,376,895.76	62.60	52.8
337	SAN PEDRO Y SAN PABLO AYUTLA	MIXE	39,188,610.96	35,655,462.55	90.98	39,188,610.96	26,071,494.72	66.53	28.5
338	VILLA DE ETLA	ETLA	38,614,375.72	37,313,046.02	96.63	38,614,375.72	29,810,031.58	77.20	0.0
339	SAN PEDRO Y SAN PABLO TEPOSCOLULA	TEPOSCOLULA	20,188,412.50	15,314,571.48	75.86	20,188,412.50	10,624,529.63	52.63	0.0
340	SAN PEDRO Y SAN PABLO TEQUIXTEPEC	HUAJUAPAN	9,609,387.56	8,539,314.88	88.86	9,609,387.56	2,949,462.67	30.69	7.1
341	SAN PEDRO YUCUNAMA	TEPOSCOLULA	3,895,070.83	3,608,100.20	92.63	3,895,070.83	2,801,327.64	71.92	36.7
342	SAN RAYMUNDO JALPAN	CENTRO	18,918,479.39	16,731,535.99	88.44	18,918,479.39	11,276,709.78	59.61	31.7
343	SAN SEBASTIÁN ABASOLO	TLACOLULA	11,300,752.27	9,382,786.87	83.03	11,300,752.27	7,045,149.37	62.34	6.1
344	SAN SEBASTIÁN COATLÁN	MAHUATLÁN	16,288,479.14	13,768,963.12	84.53	16,288,479.14	3,266,680.98	20.06	13.5
345	SAN SEBASTIÁN IXCAPA	JAMILTEPEC	16,761,351.72	14,798,542.68	88.29	16,761,351.72	10,332,062.55	61.64	40.9
346	SAN SEBASTIÁN NICANANDUTA	TEPOSCOLULA	11,830,470.20	9,422,295.48	79.64	11,830,470.20	4,284,147.05	36.21	0.0
347	SAN SEBASTIÁN RÍO HONDO	MAHUATLÁN	23,659,913.28	21,242,605.86	89.78	23,659,913.28	18,459,080.88	78.02	40.1
348	SAN SEBASTIÁN TECOMAXTLAHUACA	JUXTLAHUACA	41,688,318.44	38,535,519.56	92.44	41,688,318.44	27,426,628.85	65.79	27.3
349	SAN SEBASTIÁN TEITIPAC	TLACOLULA	10,214,209.75	9,062,475.01	88.72	10,214,209.75	7,406,432.85	72.51	33.3
350	SAN SEBASTIÁN TUTLA	CENTRO	68,262,296.94	59,346,508.25	86.94	68,262,296.94	41,681,385.99	61.06	22.5
351	SAN SIMÓN ALMOLONGAS	MAHUATLÁN	15,789,308.43	13,595,550.77	86.11	15,789,308.43	9,421,483.49	59.67	8.3
352	SAN SIMÓN ZAHUATLÁN	HUAJUAPAN	32,677,443.67	29,786,740.16	91.15	32,677,443.67	8,776,314.92	26.86	37.8
353	SANTA ANA	MAHUATLÁN	12,581,676.48	10,464,473.21	83.17	12,581,676.48	2,936,829.28	23.34	20.8
354	SANTA ANA ATEIXTLAHUACA	TEOTITLÁN	6,470,374.86	5,931,108.53	91.67	6,470,374.86	3,812,392.54	58.92	0.0
355	SANTA ANA CUAUHTÉMOC	CUICATLÁN	6,648,815.36	5,946,833.33	89.44	6,648,815.36	1,712,367.47	25.75	16.7
356	SANTA ANA DEL VALLE	TLACOLULA	12,726,499.13	11,901,743.81	93.52	12,726,499.13	6,107,703.26	47.99	22.2
357	SANTA ANA TAVELA	YAUTEPEC	8,052,609.75	7,099,240.79	88.16	8,052,609.75	3,220,575.75	39.99	40.3
358	SANTA ANA TLAPACOYAN	ZIMATLÁN	12,918,790.55	11,300,251.36	87.47	12,918,790.55	6,111,839.15	47.31	13.9
359	SANTA ANA YARENI	IXTLÁN	8,086,930.81	6,837,479.80	84.55	8,086,930.81	2,426,881.29	30.01	20.0
360	SANTA ANA ZEGACHE	OCOTLÁN	20,559,572.48	16,316,487.58	79.36	20,559,572.48	10,405,567.76	50.61	0.0
361	SANTA CATALINA QUIERÍ	YAUTEPEC	7,317,155.62	6,156,454.28	84.14	7,317,155.62	2,203,815.91	30.12	33.3
362	SANTA CATARINA CUIXTLA	MAHUATLÁN	9,355,945.08	8,102,317.11	86.60	9,355,945.08	4,369,032.90	46.70	33.3
363	SANTA CATARINA IXTEPEJI	IXTLÁN	12,110,896.90	22,648,943.53	187.01	12,110,896.90	19,617,641.01	161.98	59.5
364	SANTA CATARINA JUQUILA	JUQUILA	71,234,010.17	63,337,492.76	88.91	71,234,010.17	52,665,761.73	73.93	38.0
365	SANTA CATARINA LACHATAO	IXTLÁN	10,422,904.64	9,310,983.55	89.33	10,422,904.64	4,939,226.12	47.39	43.0





ID MUNICIPIO	NOMBRE DE MUNICIPIO	DISTRITO	INGRESO ESTIMADO ANUAL	RECAUDADO	% RECAUDADO	EGRESOS APROBADO ANUAL	EJERCIDO	% EJERCIDO	PROMEDIO DE CUMPLIMIENTO DE INDICADORES 3ER. TRIM
366	SANTA CATARINA LOXICHA	POCHUTLA	31,421,309.00	28,238,165.45	89.87	31,421,309.00	17,689,054.73	56.30	17.9
367	SANTA CATARINA MECOACÁN	JAMILTEPEC	25,440,085.74	27,498,795.37	108.09	25,440,085.74	20,448,684.48	80.38	400.0
368	SANTA CATARINA MINAS	OCOTLÁN	13,414,693.39	12,983,426.16	96.79	13,414,693.39	8,558,948.53	63.80	0.0
369	SANTA CATARINA QUIANÉ	ZIMATLÁN	9,654,733.70	7,926,767.15	82.10	9,654,733.70	4,904,922.88	50.80	46.3
370	SANTA CATARINA TAYATA	TLAXIACO	6,346,783.82	5,147,318.59	81.10	6,346,783.82	2,660,991.19	41.93	13.9
371	SANTA CATARINA TICUÁ	TLAXIACO	7,908,187.00	7,936,929.57	100.36	7,908,187.00	5,954,359.64	75.29	52.6
372	SANTA CATARINA YOSONOTÚ	TLAXIACO	12,338,299.00	11,260,121.51	91.26	12,338,299.00	4,945,503.49	40.08	0.0
373	SANTA CATARINA ZAPOQUILA	HUAJUAPAN	4,193,418.06	3,773,208.96	89.98	4,193,418.06	1,316,715.51	31.40	32.0
374	SANTA CRUZ ACATEPEC	TEOTITLÁN	11,509,268.66	9,918,997.42	86.18	11,509,268.66	9,689,242.79	84.19	7.5
375	SANTA CRUZ AMILPAS	CENTRO	41,330,786.79	37,307,466.58	90.27	41,330,786.79	33,957,026.42	82.16	0.0
376	SANTA CRUZ DE BRAVO	SILACAYOÁPAM	4,110,809.05	3,517,146.97	85.56	4,110,809.05	1,288,065.63	31.33	0.0
377	SANTA CRUZ ITUNDUJIA	PUTLA	66,270,219.96	60,558,229.25	91.38	66,270,219.96	13,275,405.38	20.03	50.0
378	SANTA CRUZ MIXTEPEC	ZIMATLÁN	18,826,524.89	16,888,423.05	89.71	18,826,524.89	11,319,676.20	60.13	42.3
379	SANTA CRUZ NUNDACO	TLAXIACO	17,997,234.77	16,054,077.81	89.20	17,997,234.77	10,267,995.02	57.05	27.9
380	SANTA CRUZ PAPANUTLA	TLACOLULA	10,878,354.73	9,800,670.73	90.09	10,878,354.73	6,485,629.71	59.62	6.0
381	SANTA CRUZ TACACHE DE MINA	HUAJUAPAN	12,618,413.70	11,027,063.98	87.39	12,618,413.70	9,896,757.44	78.43	37.4
382	SANTA CRUZ TACAHAUA	TLAXIACO	9,661,564.05	7,329,247.37	75.86	9,661,564.05	3,222,452.72	33.35	32.3
383	SANTA CRUZ TAYATA	TLAXIACO	5,782,927.37	5,154,244.02	89.13	5,782,927.37	1,363,311.42	23.57	11.1
384	SANTA CRUZ XITLA	MIHUATLÁN	25,528,726.90	22,774,953.17	89.21	25,528,726.90	7,070,676.84	27.70	22.2
385	SANTA CRUZ XOXCOTLÁN	CENTRO	446,269,872.41	344,527,628.58	77.20	446,269,872.41	245,118,722.43	54.93	111.4
386	SANTA CRUZ ZENZONTEPEC	SOLA DE VEGA	112,885,425.64	102,980,822.60	91.23	112,885,425.64	17,265,958.58	15.30	22.3
387	SANTA GERTRUDIS	ZIMATLÁN	13,099,139.98	10,839,492.60	82.75	13,099,139.98	5,644,645.48	43.09	25.0
388	SANTA INÉS DEL MONTE	ZAACHILA	18,951,773.17	17,064,424.70	90.04	18,951,773.17	8,948,282.03	47.22	0.0
389	SANTA INÉS YATZEHE	ZIMATLÁN	10,888,121.47	9,885,801.07	90.79	10,888,121.47	7,000,721.03	64.30	50.0
390	SANTA LUCÍA DEL CAMINO	CENTRO	172,354,196.64	148,698,852.65	86.28	172,354,196.64	118,825,275.82	68.94	9.8
391	SANTA LUCÍA MIAHUATLÁN	MIAHUATLÁN	27,511,272.64	24,930,413.82	90.62	27,511,272.64	20,733,708.61	75.36	0.0
392	SANTA LUCÍA MONTEVERDE	PUTLA	45,260,428.20	42,404,480.18	93.69	45,260,428.20	24,530,738.86	54.20	16.7
393	SANTA LUCÍA OCOTLÁN	OCOTLÁN	21,056,942.29	19,288,386.41	91.60	21,056,942.29	10,379,737.03	49.29	14.9
394	SANTA MARÍA ALOTEPEC	MIXE	13,006,920.15	9,794,452.64	75.30	13,006,920.15	3,196,036.11	24.57	8.3
395	SANTA MARÍA APAZCO	NOCHITLÁN	13,355,956.55	9,626,377.74	72.08	13,355,956.55	4,409,115.29	33.01	0.0
396	SANTA MARÍA LA ASUNCIÓN	TEOTITLÁN	24,078,315.54	21,800,573.02	90.54	24,078,315.54	14,928,347.71	62.00	2015.0
397	HEROICA CIUDAD DE TLAXIACO	TLAXIACO	185,130,000.00	179,685,472.39	97.06	185,130,000.00	120,226,081.83	64.94	44.4
398	AYOQUEZCO DE ALDAMA	ZIMATLÁN	26,046,899.63	22,060,331.20	84.69	26,046,899.63	6,679,830.80	25.65	4423.1
399	SANTA MARÍA ATZOMPA	CENTRO	152,355,358.00	128,051,391.25	84.05	152,355,358.00	67,401,232.46	44.24	0.0
400	SANTA MARÍA CAMOTLÁN	HUAJUAPAN	9,511,609.70	8,598,952.43	90.40	9,511,609.70	5,995,558.85	63.03	0.0
401	SANTA MARÍA COLOTEPEC	POCHUTLA	146,552,161.39	167,758,451.69	114.47	146,552,161.39	145,904,432.53	99.56	52.9
403	SANTA MARÍA COYOTEPEC	CENTRO	17,696,968.33	15,145,763.13	85.58	17,696,968.33	9,294,476.23	52.52	41.7
404	SANTA MARÍA CHACHOÁPAM	NOCHITLÁN	7,929,191.08	6,811,518.72	85.90	7,929,191.08	4,992,328.78	62.96	0.0
405	VILLA DE CHILAPA DE DÍAZ	TEPOSOLULA	13,729,387.97	12,637,641.26	92.05	13,729,387.97	9,969,835.13	72.62	18.8
406	SANTA MARÍA CHILCHOTLA	TEOTITLÁN	140,008,912.48	128,238,922.83	91.59	140,008,912.48	55,215,469.71	39.44	0.0
407	SANTA MARÍA CHIMALAPA	JUCHITÁN	45,208,319.00	40,149,853.03	88.81	45,208,319.00	32,450,951.04	71.78	13.9
408	SANTA MARÍA DEL ROSARIO	TLAXIACO	4,404,038.02	4,165,753.77	94.59	4,404,038.02	3,530,012.06	80.15	40.0
409	SANTA MARÍA DEL TULE	CENTRO	48,011,196.22	52,628,716.57	109.62	48,011,196.22	34,215,572.09	71.27	5.0
410	SANTA MARÍA ECATEPEC	YAUTEPEC	14,204,616.85	13,572,373.66	95.55	14,204,616.85	6,701,999.91	47.18	15.9
411	SANTA MARÍA GUELACÉ	TLACOLULA	5,151,154.47	4,473,735.19	86.85	5,151,154.47	2,997,922.22	58.20	6.3
412	SANTA MARÍA GUIENAGATI	TEHUANTEPEC	22,839,620.13	20,554,568.93	90.00	22,839,620.13	9,467,604.13	41.45	71.1
413	SANTA MARÍA HUATULCO	POCHUTLA	557,476,886.63	426,902,491.01	76.58	557,476,886.63	202,852,064.58	36.39	5.3
414	SANTA MARÍA HUAZOLOTITLÁN	JAMILTEPEC	46,192,238.81	42,259,682.60	91.49	46,192,238.81	22,750,406.87	49.25	17.9
415	SANTA MARÍA IPALAPA	PUTLA	20,763,681.48	27,414,782.15	132.03	20,763,681.48	21,595,907.80	104.01	735.7
416	SANTA MARÍA IXCATLÁN	TEOTITLÁN	5,142,558.47	4,595,540.85	89.36	5,142,558.47	605,508.37	11.77	0.0
417	SANTA MARÍA JACATEPEC	TUXTEPEC	45,797,559.78	41,175,135.90	89.91	45,797,559.78	27,484,971.87	60.01	27.5



ID MUNICIPIO	NOMBRE DE MUNICIPIO	DISTRITO	INGRESO ESTIMADO ANUAL	RECAUDADO	% RECAUDADO	EGRESOS APROBADO ANUAL	EJERCIDO	% EJERCIDO	PROMEDIO DE CUMPLIMIENTO DE INDICADORES 3ER. TRIM
418	SANTA MARÍA JALAPA DEL MARQUÉS	TEHUANTEPEC	42,419,401.70	36,730,202.28	86.59	42,419,401.70	6,667,284.79	15.72	19.6
419	SANTA MARÍA JALTIANGUI	IXTLÁN	5,436,428.49	4,655,999.85	85.64	5,436,428.49	1,975,384.04	36.34	0.0
420	SANTA MARÍA LACHIXÍO	SOLA DE VEGA	12,195,171.14	10,564,957.45	86.63	12,195,171.14	4,399,662.62	36.08	28.0
421	SANTA MARÍA MIXTEQUILLA	TEHUANTEPEC	24,210,176.63	19,676,510.90	81.27	24,210,176.63	12,311,437.17	50.85	27.0
422	SANTA MARÍA NATIVITAS	COIXTLAHUACA	5,618,798.07	5,120,250.51	91.13	5,618,798.07	1,918,325.16	34.14	32.2
423	SANTA MARÍA NDUAYACO	TEPOSCOLULA	4,852,483.77	4,333,234.80	89.30	4,852,483.77	2,475,931.66	51.02	25.0
424	SANTA MARÍA OZOLOTEPEC	MIHUATLÁN	25,462,714.75	48,087,607.99	188.85	25,462,714.75	32,215,727.56	126.52	33.3
425	SANTA MARÍA PÁPALO	CUICATLÁN	15,786,702.73	14,079,928.20	89.19	15,786,702.73	5,408,027.01	34.26	26.0
426	SANTA MARÍA PEÑOLES	ETLA	55,873,534.97	51,241,752.29	91.71	55,873,534.97	27,968,851.45	50.06	0.0
429	SANTA MARÍA SOLA	SOLA DE VEGA	10,352,958.98	9,174,636.41	88.62	10,352,958.98	7,040,925.40	68.01	2187.5
430	SANTA MARÍA TATALTEPEC	TLAXIACO	4,343,624.28	4,660,182.53	107.29	4,343,624.28	2,134,213.10	49.13	2500.0
431	SANTA MARÍA TECOMAVACA	TEOTITLÁN	8,875,709.38	7,112,795.30	80.14	8,875,709.38	6,412,331.93	72.25	25.0
432	SANTA MARÍA TEMAXCALAPA	VILLA ALTA	7,704,407.66	7,218,913.20	93.70	7,704,407.66	1,990,110.49	25.83	27.8
433	SANTA MARÍA TEMAXCALTEPEC	JUQUILA	17,192,631.52	14,934,605.37	86.87	17,192,631.52	10,365,700.87	60.29	53.8
434	SANTA MARÍA TEOPOXCO	TEOTITLÁN	24,151,250.83	19,270,286.48	79.79	24,151,250.83	18,512,307.96	76.65	31.3
435	SANTA MARÍA TEPANTLALI	MIXE	23,694,463.00	21,020,034.16	88.71	23,694,463.00	17,963,993.38	75.82	0.0
436	SANTA MARÍA TEXCATITLÁN	CUICATLÁN	7,707,440.92	7,039,298.37	91.33	7,707,440.92	1,566,638.95	20.33	0.0
437	SANTA MARÍA TLAHUITOLTEPEC	MIXE	66,598,476.17	57,343,479.73	86.10	66,598,476.17	35,523,164.86	53.34	33.3
438	SANTA MARÍA TLALIXTAC	CUICATLÁN	11,160,412.00	10,024,583.87	89.82	11,160,412.00	3,558,851.80	31.89	0.0
439	SANTA MARÍA TONAMECA	POCHUTLA	138,212,113.71	139,429,874.97	100.88	138,212,113.71	107,421,879.13	77.72	45.0
440	SANTA MARÍA TOTOLAPILLA	TEHUANTEPEC	7,005,413.08	5,764,705.16	82.29	7,005,413.08	4,404,678.66	62.88	34.4
441	SANTA MARÍA XADANI	JUCHITÁN	45,956,587.80	35,954,710.20	78.24	45,956,587.80	4,646,736.08	10.11	17.9
442	SANTA MARÍA YALINA	VILLA ALTA	6,223,313.49	6,297,483.32	101.19	6,223,313.49	4,396,622.63	70.65	55.6
443	SANTA MARÍA YAVESÍA	IXTLÁN	8,037,074.49	8,109,123.27	100.90	8,037,074.49	6,731,933.87	83.76	38.9
444	SANTA MARÍA YOLOTEPEC	TLAXIACO	5,525,256.49	4,359,642.74	78.90	5,525,256.49	1,416,931.42	25.64	9.4
445	SANTA MARÍA YOSOYÚA	TLAXIACO	12,288,059.55	13,163,395.65	107.12	12,288,059.55	3,923,222.70	31.93	22.2
446	SANTA MARÍA YUCUHITI	TLAXIACO	33,115,156.67	29,316,137.07	88.53	33,115,156.67	13,893,889.32	41.96	43.8
447	SANTA MARÍA ZACATEPEC	PUTLA	75,463,450.76	65,131,020.90	86.31	75,463,450.76	23,962,442.11	31.75	20.6
448	SANTA MARÍA ZANIZA	SOLA DE VEGA	14,711,995.74	13,274,769.12	90.23	14,711,995.74	9,879,888.80	67.16	50.0
449	SANTA MARÍA ZOQUILÁN	TLACOLULA	15,819,589.72	13,529,129.81	85.52	15,819,589.72	3,065,618.83	19.38	40.0
450	SANTIAGO AMOLTEPEC	SOLA DE VEGA	105,812,759.19	96,704,890.82	91.39	105,812,759.19	38,054,421.53	35.96	0.0
451	SANTIAGO APOALA	NOCHIXTLÁN	8,919,520.99	7,467,236.87	83.72	8,919,520.99	5,338,772.63	59.85	10.9
452	SANTIAGO APÓSTOL	OCOTLÁN	26,354,338.86	24,791,859.49	94.07	26,354,338.86	11,928,610.18	45.26	47.2
453	SANTIAGO ASTATA	TEHUANTEPEC	18,108,153.99	16,812,519.68	92.85	18,108,153.99	9,124,455.98	50.39	12.5
455	SANTIAGO AYUQUILLILLA	HUAJUAPAN	15,682,016.56	14,563,449.78	92.87	15,682,016.56	9,065,524.51	57.81	0.0
457	SANTIAGO CAMOTLÁN	VILLA ALTA	27,054,651.59	24,186,685.93	89.40	27,054,651.59	14,685,118.97	54.28	0.0
458	SANTIAGO COMALTEPEC	IXTLÁN	8,438,741.16	7,286,582.80	86.35	8,438,741.16	5,845,485.21	69.27	9.9
459	VILLA DE SANTIAGO CHAZUMBA	HUAJUAPAN	21,263,318.97	17,622,258.73	82.88	21,263,318.97	8,406,538.60	39.54	25.0
460	SANTIAGO CHOÁPAM	CHOÁPAM	34,629,234.82	25,348,919.10	73.20	34,629,234.82	7,914,917.31	22.86	0.0
461	SANTIAGO DEL RÍO	SILACAYOÁPAM	6,730,532.56	5,995,032.14	89.07	6,730,532.56	5,973,105.06	88.75	40.0
462	SANTIAGO HUAJOLITLÁN	HUAJUAPAN	20,608,365.00	18,853,533.02	91.48	20,608,365.00	8,187,819.58	39.73	23.5
463	SANTIAGO HUAUCULLILLA	NOCHIXTLÁN	5,722,962.03	5,288,965.98	92.42	5,722,962.03	4,133,332.07	72.22	0.0
464	SANTIAGO IHUITLÁN PLUMAS	COIXTLAHUACA	4,426,244.62	4,286,960.87	96.85	4,426,244.62	1,505,432.10	34.01	19.9
465	SANTIAGO IXCUINTEPEC	MIXE	9,265,679.19	8,140,247.44	87.85	9,265,679.19	6,133,226.19	66.19	21.9
466	SANTIAGO IXTAYUTLA	JAMILTEPEC	78,611,217.74	85,293,146.09	108.50	78,611,217.74	31,402,596.69	39.95	29.5
467	SANTIAGO JAMILTEPEC	JAMILTEPEC	96,388,778.14	80,592,735.67	83.61	96,388,778.14	64,637,635.29	67.06	38.0
468	SANTIAGO JOCOTEPEC	CHOÁPAM	76,210,177.62	69,212,093.82	90.82	76,210,177.62	26,176,001.67	34.35	21.8
469	SANTIAGO JUXTLAHUACA	JUXTLAHUACA	198,322,000.00	171,460,139.58	86.46	198,322,000.00	106,823,375.02	53.86	8.7
470	SANTIAGO LACHIGUIRI	TEHUANTEPEC	23,565,086.89	21,290,283.09	90.35	23,565,086.89	14,190,461.02	60.22	45.8
471	SANTIAGO LALOPA	VILLA ALTA	5,446,074.60	5,300,539.85	97.33	5,446,074.60	1,732,501.64	31.81	50.0
472	SANTIAGO LAOLLAGA	TEHUANTEPEC	18,668,710.89	15,950,850.82	85.44	18,668,710.89	10,193,668.58	54.60	0.0



ID MUNICIPIO	NOMBRE DE MUNICIPIO	DISTRITO	INGRESO ESTIMADO ANUAL	RECAUDADO	% RECAUDADO	EGRESOS APROBADO ANUAL	EJERCIDO	% EJERCIDO	PROMEDIO DE CUMPLIMIENTO DE INDICADORES 3ER. TRIM
473	SANTIAGO LAXOPA	IXTLÁN	8,952,388.90	10,013,035.30	111.85	8,952,388.90	5,980,580.30	66.80	22.7
474	SANTIAGO LLANO GRANDE	JAMILTEPEC	14,643,260.90	17,563,880.04	119.95	14,643,260.90	4,161,386.77	28.42	22.5
475	SANTIAGO MATATLÁN	TLACOLULA	56,714,017.03	46,186,671.88	81.44	56,714,017.03	21,513,937.11	37.93	24.0
476	SANTIAGO MILTEPEC	HUAJUAPAN	5,615,291.32	4,950,850.25	88.17	5,615,291.32	3,712,656.94	66.12	80.8
477	SANTIAGO MINAS	SOLA DE VEGA	10,852,428.53	9,392,798.50	86.55	10,852,428.53	5,883,699.33	54.22	0.0
478	SANTIAGO NACALTEPEC	CUICATLÁN	9,078,010.19	8,342,471.91	91.90	9,078,010.19	2,568,960.88	28.30	28.6
479	SANTIAGO NEJAPILLA	TEPOSCOLULA	2,958,995.08	2,627,145.04	88.79	2,958,995.08	2,322,315.56	78.48	0.0
480	SANTIAGO NUNDICHE	TLAXIACO	9,955,701.62	8,772,276.80	88.11	9,955,701.62	6,723,751.82	67.54	20.6
481	SANTIAGO NUYOÓ	TLAXIACO	14,290,630.82	13,106,638.66	91.71	14,290,630.82	9,306,952.38	65.13	29.7
482	SANTIAGO PINOTEPA NACIONAL	JAMILTEPEC	250,041,033.37	222,154,423.50	88.85	250,041,033.37	184,764,232.98	73.89	0.0
484	SANTIAGO TAMAZOLA	SILACAYOÁPAM	20,364,736.14	18,854,268.96	92.58	20,364,736.14	8,890,567.61	43.66	28.6
485	SANTIAGO TAPEXTLA	JAMILTEPEC	17,569,164.91	16,274,513.85	92.63	17,569,164.91	9,599,722.99	54.64	24.7
486	VILLA TEJÚPAM DE LA UNIÓN	TEPOSCOLULA	13,945,478.35	10,745,993.30	77.06	13,945,478.35	9,994,462.19	71.67	10.0
487	SANTIAGO TENANGO	ETLA	13,559,267.40	11,706,783.26	86.34	13,559,267.40	3,475,907.28	25.63	27.5
488	SANTIAGO TEPETLAPA	COIXTLAHUACA	3,060,437.06	3,334,433.89	108.95	3,060,437.06	2,191,967.84	71.62	0.0
489	SANTIAGO TETEPEC	JAMILTEPEC	24,963,030.16	21,913,515.52	87.78	24,963,030.16	8,569,052.87	34.33	4.8
490	SANTIAGO TEXCALCINGO	TEOTITLÁN	16,177,471.04	14,319,287.91	88.51	16,177,471.04	3,137,429.15	19.39	24.6
491	SANTIAGO TEXTITLÁN	SOLA DE VEGA	22,883,288.93	50,853,138.45	222.23	22,883,288.93	42,739,508.77	186.77	1593.8
492	SANTIAGO TILANTONGO	NOCHITLÁN	21,860,204.21	20,368,742.58	93.18	21,860,204.21	11,670,000.45	53.38	39.8
493	SANTIAGO TILLO	NOCHITLÁN	4,488,335.27	3,973,852.03	88.54	4,488,335.27	2,396,478.89	53.39	30.9
494	SANTIAGO TLAZOYALTEPEC	ETLA	37,412,276.04	34,121,882.21	91.21	37,412,276.04	7,267,076.39	19.42	40.5
495	SANTIAGO XANICA	MIHUATLÁN	18,933,425.80	32,311,355.24	170.66	18,933,425.80	10,901,270.54	57.58	0.0
496	SANTIAGO XIACÚ	IXTLÁN	7,895,507.01	4,671,809.52	59.17	7,895,507.01	1,961,082.12	24.84	43.6
497	SANTIAGO YAITEPEC	JUQUILA	22,775,084.00	25,365,100.16	111.37	22,775,084.00	24,255,948.64	106.50	50.2
498	SANTIAGO YAVEO	CHOÁPAM	36,122,173.15	34,027,924.57	94.20	36,122,173.15	40,362,170.98	111.74	26.4
499	SANTIAGO YOLOMÉCATL	TEPOSCOLULA	11,317,255.31	10,351,003.19	91.46	11,317,255.31	6,717,382.75	59.36	30.0
500	SANTIAGO YOSONDÚA	TLAXIACO	40,417,534.09	36,152,689.32	89.45	40,417,534.09	25,111,453.51	62.13	31.7
501	SANTIAGO YUCUYACHI	SILACAYOÁPAM	5,838,635.32	5,426,466.95	92.94	5,838,635.32	1,892,932.65	32.42	0.0
503	SANTIAGO ZOOCHILA	VILLA ALTA	4,297,804.79	3,316,903.88	77.18	4,297,804.79	2,605,786.63	60.63	2.7
504	NUEVO ZOQUIÁPAM	IXTLÁN	9,094,857.00	10,526,883.90	115.75	9,094,857.00	5,641,054.65	62.02	21.6
505	SANTO DOMINGO INGENIO	JUCHITÁN	46,305,288.88	39,672,407.93	85.68	46,305,288.88	34,881,426.91	75.33	31278.7
506	SANTO DOMINGO ALBARRADAS	TLACOLULA	4,990,598.64	4,270,044.13	85.56	4,990,598.64	3,208,207.89	64.29	33.3
507	SANTO DOMINGO ARMENTA	JAMILTEPEC	16,451,045.01	14,595,612.94	88.72	16,451,045.01	8,334,162.88	50.66	0.0
508	SANTO DOMINGO CHIHIUITÁN	TEHUANTEPEC	9,179,846.00	8,140,795.63	88.68	9,179,846.00	5,488,840.10	59.79	27.8
509	SANTO DOMINGO DE MORELOS	POCHUTLA	61,313,536.05	81,692,350.96	133.24	61,313,536.05	29,530,002.55	48.16	47.8
510	SANTO DOMINGO IXCATLÁN	TLAXIACO	7,470,034.80	6,617,749.57	88.59	7,470,034.80	3,433,998.39	45.97	34.3
511	SANTO DOMINGO NUXAÁ	NOCHITLÁN	25,450,356.38	24,827,140.84	97.55	25,450,356.38	19,624,356.88	77.11	0.0
512	SANTO DOMINGO OZOLOTEPEC	MIHUATLÁN	7,388,601.13	6,861,287.54	92.86	7,388,601.13	2,152,820.72	29.14	16.7
514	SANTO DOMINGO ROAYAGA	VILLA ALTA	10,605,211.21	9,815,464.90	92.55	10,605,211.21	7,740,177.58	72.98	0.0
515	SANTO DOMINGO TEHUANTEPEC	TEHUANTEPEC	287,846,572.33	344,867,416.15	119.81	287,846,572.33	197,726,724.95	68.69	1000.0
516	SANTO DOMINGO TEOJOMULCO	SOLA DE VEGA	23,466,171.95	21,326,077.52	90.88	23,466,171.95	32,913,792.91	140.26	50.0
517	SANTO DOMINGO TEPUXTEPEC	MIXE	36,113,709.71	34,024,290.37	94.21	36,113,709.71	5,744,615.54	15.91	0.0
518	SANTO DOMINGO TLATAYÁPAM	TEPOSCOLULA	3,153,400.70	2,877,118.17	91.24	3,153,400.70	1,545,684.28	49.02	14.3
519	SANTO DOMINGO TOMALTEPEC	CENTRO	14,853,291.98	12,014,858.22	80.89	14,853,291.98	7,198,415.44	48.46	21.4
521	SANTO DOMINGO TONALTEPEC	TEPOSCOLULA	3,955,718.49	3,543,522.55	89.58	3,955,718.49	1,000,812.44	25.30	25.0
522	SANTO DOMINGO XAGACÍA	VILLA ALTA	7,733,444.15	6,515,163.45	84.25	7,733,444.15	1,926,048.22	24.91	40.0
523	SANTO DOMINGO YANHUITLÁN	NOCHITLÁN	12,120,822.14	11,109,166.54	91.65	12,120,822.14	6,922,246.43	57.11	17.4
524	SANTO DOMINGO YODOHINO	HUAJUAPAN	3,559,669.80	3,160,309.12	88.78	3,559,669.80	2,492,425.60	70.02	10.0
525	SANTO DOMINGO ZANATEPEC	JUCHITÁN	47,535,147.25	44,204,540.39	92.99	47,535,147.25	28,111,917.55	59.14	44.8
526	SANTOS REYES NOPALA	JUQUILA	87,517,958.86	61,549,216.13	70.33	87,517,958.86	15,613,287.71	17.84	50.0
527	SANTOS REYES PÁPALO	CUICATLÁN	19,625,416.00	16,333,391.99	83.23	19,625,416.00	9,484,525.59	48.33	0.0
528	SANTOS REYES TEPEJILLO	JUXTLAHUACA	8,722,336.00	7,235,635.53	82.96	8,722,336.00	2,814,295.90	32.27	28.5



ID MUNICIPIO	NOMBRE DE MUNICIPIO	DISTRITO	INGRESO ESTIMADO ANUAL	RECAUDADO	% RECAUDADO	EGRESOS APROBADO ANUAL	EJERCIDO	% EJERCIDO	PROMEDIO DE CUMPLIMIENTO DE INDICADORES 3ER. TRIM
529	SANTOS REYES YUCUNÁ	HUAJUAPAN	10,463,456.94	9,513,321.61	90.92	10,463,456.94	5,424,231.05	51.84	10.8
530	SANTO TOMÁS JALIEZA	OCOTLÁN	22,215,408.80	18,700,982.86	84.18	22,215,408.80	14,967,132.90	67.37	16.2
531	SANTO TOMÁS MAZALTEPEC	ETLA	11,839,967.46	9,296,719.11	78.52	11,839,967.46	3,688,705.32	31.15	25.0
532	SANTO TOMÁS OCOTEPEC	TLAXIACO	25,146,338.36	22,531,774.54	89.60	25,146,338.36	9,865,219.16	39.23	13.5
533	SANTO TOMÁS TAMAZULAPAN	MIAHUATLÁN	12,917,257.69	12,033,951.38	93.16	12,917,257.69	7,200,400.49	55.74	48.0
534	SAN VICENTE COATLÁN	EJUTLA	24,919,525.50	21,550,107.87	86.48	24,919,525.50	9,610,720.03	38.57	0.0
535	SAN VICENTE LACHIXÍO	SOLA DE VEGA	23,226,288.04	20,569,301.46	88.56	23,226,288.04	8,168,708.70	35.17	0.0
536	SAN VICENTE NUÑÚ	TEPOSCOLULA	5,481,066.92	4,992,431.56	91.09	5,481,066.92	2,855,237.06	52.09	25.0
537	SILACAYOÁPAM	SILACAYOÁPAM	34,168,176.00	30,004,827.50	87.82	34,168,176.00	13,763,781.84	40.28	0.0
538	SITIO DE XITLAPEHUA	MIAHUATLÁN	5,346,872.88	7,909,939.51	147.94	5,346,872.88	4,337,568.11	81.12	12.5
541	TANETZE DE ZARAGOZA	VILLA ALTA	10,156,331.50	8,735,291.66	86.01	10,156,331.50	2,688,213.37	26.47	25.0
542	TANICHE	EJUTLA	4,465,599.96	5,372,425.51	120.31	4,465,599.96	4,728,212.23	105.88	52.0
543	TATALTEPEC DE VALDÉS	JUQUILA	34,638,371.08	35,278,880.02	101.85	34,638,371.08	22,276,033.22	64.31	10.4
544	TEOCOCUILCO DE MARCOS PÉREZ	IXTLÁN	8,395,505.75	11,618,168.07	138.39	8,395,505.75	9,826,701.21	117.05	0.0
545	TEOTITLÁN DE FLORES MAGÓN	TEOTITLÁN	46,786,906.49	37,312,458.10	79.75	46,786,906.49	31,830,365.20	68.03	11.1
546	TEOTITLÁN DEL VALLE	TLACOLULA	26,997,747.90	23,930,771.67	88.64	26,997,747.90	17,201,664.91	63.72	0.0
547	TEOTONGO	TEPOSCOLULA	8,094,943.78	7,487,942.17	92.50	8,094,943.78	3,312,429.40	40.92	28.6
548	TEPEMEME VILLA DE MORELOS	COIXTLAHUACA	12,274,104.46	11,154,097.18	90.88	12,274,104.46	7,154,474.69	58.29	19.4
549	HEROICA VILLA TEZOATLÁN DE SEGURA Y LUNA, CUNA DE LA INDEPENDENCIA DE OAXACA	HUAJUAPAN	58,561,500.28	48,200,832.37	82.31	58,561,500.28	23,211,914.67	39.64	0.0
550	SAN JERÓNIMO TLACOCALAHUAYA	TLACOLULA	26,646,651.00	24,472,721.35	91.84	26,646,651.00	10,840,544.82	40.68	43.4
551	TLACOLULA DE MATAMOROS	TLACOLULA	134,496,529.00	107,997,115.71	80.30	134,496,529.00	96,378,787.56	71.66	40.4
552	TLACOTEPEC PLUMAS	COIXTLAHUACA	5,030,405.41	4,525,211.50	89.96	5,030,405.41	1,055,292.51	20.98	5.0
553	TLALIXTAC DE CABRERA	CENTRO	62,437,930.32	56,190,927.26	89.99	62,437,930.32	31,720,443.12	50.80	15.0
554	TOTONTEPEC VILLA DE MORELOS	MIXE	32,061,409.54	28,465,205.81	88.78	32,061,409.54	7,213,692.56	22.50	0.0
555	TRINIDAD ZAACHILA	ZAACHILA	13,663,227.61	12,543,015.54	91.80	13,663,227.61	1,021,469.28	7.48	15.8
556	LA TRINIDAD VISTA HERMOSA	TEPOSCOLULA	4,239,782.02	3,720,250.21	87.75	4,239,782.02	1,646,837.07	38.84	21.2
557	UNIÓN HIDALGO	JUCHITÁN	64,617,628.94	57,548,118.34	89.06	64,617,628.94	33,622,802.01	52.03	0.0
558	VALERIO TRUJANO	CUICATLÁN	7,267,618.68	6,565,750.21	90.34	7,267,618.68	3,833,440.29	52.75	0.0
560	VILLA DÍAZ ORDAZ	TLACOLULA	39,430,193.05	34,296,918.55	86.98	39,430,193.05	20,013,258.39	50.76	16.2
561	YAXE	OCOTLÁN	19,187,392.78	19,120,767.54	99.65	19,187,392.78	11,899,265.22	62.02	35.0
562	MAGDALENA YODOCONO DE PORFIRIO DÍAZ	NOCHIXTLÁN	9,101,217.24	8,208,185.07	90.19	9,101,217.24	5,544,301.97	60.92	25.6
563	YOGANA	EJUTLA	9,014,800.65	7,863,908.95	87.23	9,014,800.65	5,665,492.83	62.85	50.0
564	YUTANDUCHI DE GUERRERO	NOCHIXTLÁN	10,839,330.55	9,375,763.12	86.50	10,839,330.55	7,238,936.44	66.78	11.9
565	VILLA DE ZAACHILA	ZAACHILA	195,906,687.53	169,511,042.31	86.53	195,906,687.53	90,069,358.39	45.98	0.0
566	SAN MATEO YUCUTINDOO	SOLA DE VEGA	18,035,125.43	18,611,246.71	103.19	18,035,125.43	6,166,053.02	34.19	0.0
567	ZAPOTITLÁN LAGUNAS	SILACAYOÁPAM	17,887,619.38	16,044,333.22	89.70	17,887,619.38	5,967,337.62	33.36	0.0
568	ZAPOTITLÁN PALMAS	HUAJUAPAN	10,619,158.54	9,321,914.45	87.78	10,619,158.54	4,132,248.42	38.91	28.4
569	SANTA INÉS DE ZARAGOZA	NOCHIXTLÁN	10,851,664.15	9,588,799.59	88.36	10,851,664.15	5,847,516.61	53.89	1250.0
570	ZIMATLÁN DE ÁLVAREZ	ZIMATLÁN	92,950,077.54	80,173,465.09	86.25	92,950,077.54	47,057,042.23	50.63	12.5

Fuente: Elaboración de la ASFE con los datos del IAGF, respecto a la información enviada por los municipios en la Plataforma Tecnológica de la ASFE, SIMCA Ultra, tercer trimestre 2024.

### III. MUNICIPIOS QUE REGISTRAN DEUDA PÚBLICA

Con la finalidad de verificar el cumplimiento a lo establecido en la Ley de Disciplina Financiera de las Entidades Federativas y los Municipios, se analizaron los registros complementarios en los apartados correspondientes del SisEO de la Plataforma Tecnológica de la ASFE, observando que, de los 530 municipios que presentaron su informe, 11 de ellos reflejan importes en el rubro de Deuda Pública, como se puede apreciar en la gráfica 11.

**Gráfica 11. Municipios que Registraron Deuda Pública.**



Fuente: Elaboración de la ASFE con la información presentada en los IAGF, tercer trimestre 2024.

Por otra parte, del contenido del Tercer Informe Trimestral presentado por la SEFIN, en específico en el apartado 5. Resultados de las Operaciones derivadas de la Deuda Pública y Otras Obligaciones de Pago, 5.4 Deuda Pública Municipal del Tomo I-A del IAGF, se detectó que 14 municipios tienen suscritos Contratos de Créditos vigentes con Banobras y reflejan un saldo con corte a septiembre del 2024 por \$24,169,070.00. En este sentido, y derivado del análisis a los IAGF presentados por los municipios a través del SisEO de la Plataforma Tecnológica de la ASFE en relación a la información contenida en el “Reporte Analítico de Deuda Pública” y “Estado Analítico de la Deuda Pública y Otros Pasivos”, se observó que los municipios de Santa Cruz Tacahua, Distrito Tlaxiaco; Santa María Apazco, Distrito Nochixtlán y Santa Cruz Acatepec, Distrito Teotitlán, no informaron a esta Entidad Fiscalizadora que tienen Deuda Pública.

De la misma manera, se detectó que de los 14 municipios que tienen Deuda, 11 presentan diferencias en los saldos al corte del trimestre, como se puede apreciar a continuación.

**Tabla 22. Comparativo de la Deuda Pública Municipal.**





No.	CLAVE	NOMBRE DE MUNICIPIO	DISTRITO	SALDO DE LA DEUDA AL CORTE (PESOS) <sup>1/</sup> ASFE	SALDO DE LA DEUDA AL CORTE (PESOS) <sup>2/</sup> SEFIN	DIFERENCIA (PESOS)
1	6	Asunción Nochixtlán	Nochixtlán	2,335,609	1,566,396	-769,213
2	227	San Lorenzo Cacaotepec	Etla	3,507,336	3,815,180	307,844
3	291	San Pablo Coatlán	Miahuatlán	3,488,709	3,488,709	0
4	295	San Pablo Huixtepec	Zimatlán	545,448	545,448	0
5	298	San Pablo Villa de Mitla	Tlacolula	595,778	1,185,988	590,210
6	302	San Pedro Atoyac	Jamiltepec	339,230	675,309	336,079
7	327	San Pedro Tapanatepec	Juchitán	530,078	1,055,497	525,419
8	387	Santa Gertrudis	Zimatlán	237,006	237,006	0
9	434	Santa María Teopoxco	Teotitlán	139,884	278,448	138,564
10	570	Zimatlán de Álvarez	Zimatlán	682,657	1,359,235	676,578
11	367	Santa Catarina Mechoacán	Jamiltepec	3,193,278	3,500,000	306,722
12	382	Santa Cruz Tacahua	Tlaxiaco	0	1,636,440	1,636,440
13	395	Santa María Apazco	Nochixtlán	0	2,566,337	2,566,337
14	374	Santa Cruz Acatepec	Teotitlán	0	2,259,077	2,259,077
<b>TOTAL</b>				<b>15,595,014</b>	<b>24,169,070</b>	<b>8,574,056</b>

<sup>1/</sup> Datos reflejados en los formatos "Reporte Analítico de la Deuda Pública" y "Estado Analítico de la Deuda Pública y Otros Pasivos" de los IAGF presentado ante la ASFE, tercer trimestre 2024.

<sup>2/</sup> Datos reflejados en el formato "Evolución de la Deuda Pública Municipal", del Tomo I-A del IAGF de la SEFIN, tercer trimestre 2024, página 130.

Fuente: Elaboración de la ASFE con la información presentada en los IAGF, tercer trimestre 2024.

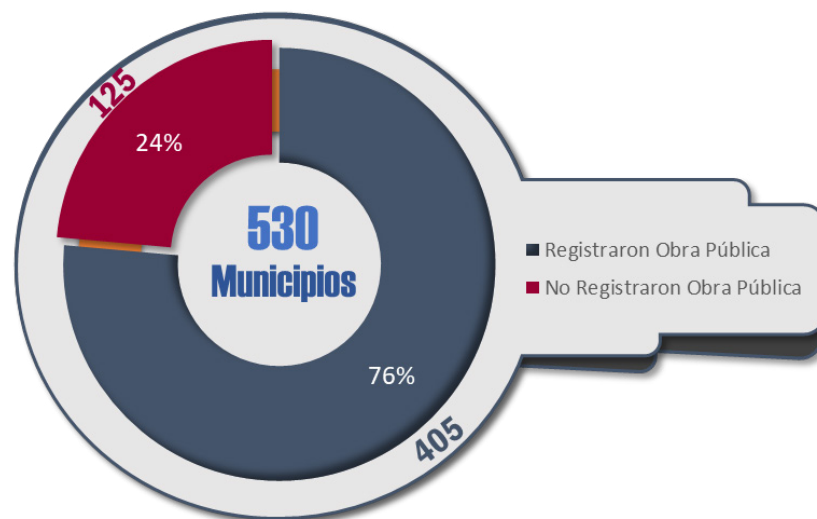
Nota: Algunas sumas pueden no coincidir por el redondeo de cifras.

#### IV. OBRA PÚBLICA MUNICIPAL

Una vez realizado el análisis a los formatos inmersos en los IAGF respecto al rubro de Obra Pública, presentados por los 530 municipios, correspondientes al tercer trimestre del ejercicio fiscal 2024, se observó lo siguiente:

- 🔍 **405** municipios registran obra pública, lo que corresponde al 76% del total que cumplieron con la presentación.
- 🔍 **125** municipios no registran obra pública, lo que corresponde al 24% del total que cumplieron con la presentación.

**Gráfica 12. Municipios que Registran y No Registran Obra Pública.**



Fuente: Elaboración de la ASFE con la información presentada en los IAGF, tercer trimestre 2024.



### a) MUNICIPIOS QUE REGISTRAN OBRA PÚBLICA

Los municipios que cumplieron con la presentación de los IAGF del tercer trimestre del ejercicio fiscal 2024 y reportaron información en los formatos “Relación de Obras en Proceso y Terminadas”, se detallan en la tabla 23.

**Tabla 23. Municipios que Registran Obra Pública.**

NO.	CVE_MUN	MUNICIPIO	DISTRITO
<b>Costa</b>			
1	111	San Antonio Tepetlapa	Jamiltepec
2	466	Santiago Ixtayutla	Jamiltepec
3	489	Santiago Tetepec	Jamiltepec
4	180	San Juan Bautista lo de Soto	Jamiltepec
5	185	San Juan Cacahuatpec	Jamiltepec
6	285	San Miguel Tlacamama	Jamiltepec
7	302	San Pedro Atoyac	Jamiltepec
8	312	San Pedro Jicayán	Jamiltepec
9	345	San Sebastián Ixcapa	Jamiltepec
10	367	Santa Catarina Mechoacán	Jamiltepec
11	414	Santa María Huazolotitlán	Jamiltepec
12	467	Santiago Jamiltepec	Jamiltepec
13	482	Santiago Pinotepa Nacional	Jamiltepec
14	485	Santiago Tapextla	Jamiltepec
15	507	Santo Domingo Armenta	Jamiltepec
16	82	San Agustín Chayuco	Jamiltepec
17	153	San Gabriel Mixtepec	Juquila
18	202	San Juan Lachao	Juquila
19	213	San Juan Quiahije	Juquila
20	314	San Pedro Juchatengo	Juquila
21	364	Santa Catarina Juquila	Juquila
22	433	Santa María Temaxcaltepec	Juquila
23	497	Santiago Yaitepec	Juquila
24	543	Tataltepec de Valdés	Juquila
25	12	Candelaria Loxicha	Pochutla
26	71	Pluma Hidalgo	Pochutla
27	85	San Agustín Loxicha	Pochutla
28	113	San Baltazar Loxicha	Pochutla
29	253	San Mateo Piñas	Pochutla
30	306	San Pedro el Alto	Pochutla
31	324	San Pedro Pochutla	Pochutla
32	366	Santa Catarina Loxicha	Pochutla
33	401	Santa María Colotepec	Pochutla
34	413	Santa María Huatulco	Pochutla
35	439	Santa María Tonameca	Pochutla
36	509	Santo Domingo de Morelos	Pochutla



NO.	CVE_MUN	MUNICIPIO	DISTRITO
<b>Cuenca del Papaloapan</b>			
37	460	Santiago Choápam	Choápam
38	468	Santiago Jocotepec	Choápam
39	498	Santiago Yaveo	Choápam
40	169	San José Independencia	Tuxtepec
41	2	Acatlán de Pérez Figueroa	Tuxtepec
42	134	San Felipe Jalapa de Díaz	Tuxtepec
43	166	San José Chiltepec	Tuxtepec
44	184	San Juan Bautista Tuxtepec	Tuxtepec
45	232	San Lucas Ojitlán	Tuxtepec
46	309	San Pedro Ixcatlán	Tuxtepec
47	417	Santa María Jacatepec	Tuxtepec
48	44	Loma Bonita	Tuxtepec
<b>Istmo</b>			
49	75	Reforma de Pineda	Juchitán
50	5	Asunción Ixtaltepec	Juchitán
51	10	El Barrio de la Soledad	Juchitán
52	14	Ciudad Ixtepec	Juchitán
53	25	Chahuities	Juchitán
54	30	El Espinal	Juchitán
55	130	San Dionisio del Mar	Juchitán
56	141	San Francisco del Mar	Juchitán
57	265	San Miguel Chimalapa	Juchitán
58	327	San Pedro Tapanatepec	Juchitán
59	407	Santa María Chimalapa	Juchitán
60	441	Santa María Xadani	Juchitán
61	505	Santo Domingo Ingenio	Juchitán
62	525	Santo Domingo Zanatepec	Juchitán
63	52	Magdalena Tequisistlán	Tehuantepec
64	53	Magdalena Tlacotepec	Tehuantepec
65	124	San Blas Atempa	Tehuantepec
66	248	San Mateo del Mar	Tehuantepec
67	305	San Pedro Comitancillo	Tehuantepec
68	421	Santa María Mixtequilla	Tehuantepec
69	440	Santa María Totolapilla	Tehuantepec
70	470	Santiago Lachiguiri	Tehuantepec
71	472	Santiago Laollaga	Tehuantepec
72	508	Santo Domingo Chihuitán	Tehuantepec
73	515	Santo Domingo Tehuantepec	Tehuantepec
74	79	Salina Cruz	Tehuantepec
<b>Mixteca</b>			
75	18	Concepción Buenavista	Coixtlahuaca
76	287	San Miguel Tulancingo	Coixtlahuaca
77	548	Tepelmeme Villa de Morelos	Coixtlahuaca
78	55	Mariscala de Juárez	Huajuapán
79	4	Asunción Cuyotepeji	Huajuapán



NO.	CVE_MUN	MUNICIPIO	DISTRITO
80	22	Cosoltepec	Huajuapán
81	32	Fresnillo de Trujano	Huajuapán
82	39	Heroica Ciudad de Huajuapán de León	Huajuapán
83	89	San Andrés Dinicuiti	Huajuapán
84	160	San Jerónimo Silacayoapilla	Huajuapán
85	164	San Jorge Nuchita	Huajuapán
86	181	San Juan Bautista Suchitepec	Huajuapán
87	352	San Simón Zahuatlán	Huajuapán
88	381	Santa Cruz Tacache de Mina	Huajuapán
89	400	Santa María Camotlán	Huajuapán
90	455	Santiago Ayuquillilla	Huajuapán
91	459	Villa de Santiago Chazumba	Huajuapán
92	462	Santiago Huajolotitlán	Huajuapán
93	476	Santiago Miltepec	Huajuapán
94	524	Santo Domingo Yodohino	Huajuapán
95	529	Santos Reyes Yucuná	Huajuapán
96	568	Zapotitlán Palmas	Huajuapán
97	16	Coicoyán de las Flores	Juxtlahuaca
98	208	San Juan Mixtepec	Juxtlahuaca
99	348	San Sebastián Tecomaxtlahuaca	Juxtlahuaca
100	469	Santiago Juxtlahuaca	Juxtlahuaca
101	528	Santos Reyes Tepejillo	Juxtlahuaca
102	564	Yutanduchi de Guerrero	Nochixtlán
103	6	Asunción Nochixtlán	Nochixtlán
104	46	Magdalena Jaltepec	Nochixtlán
105	54	Magdalena Zahuatlán	Nochixtlán
106	94	San Andrés Nuxiño	Nochixtlán
107	96	San Andrés Sinaxtla	Nochixtlán
108	140	San Francisco Chindúa	Nochixtlán
109	144	San Francisco Jaltepetongo	Nochixtlán
110	147	San Francisco Nuxaño	Nochixtlán
111	195	San Juan Diuxi	Nochixtlán
112	215	San Juan Sayultepec	Nochixtlán
113	217	San Juan Tamazola	Nochixtlán
114	224	San Juan Yucuita	Nochixtlán
115	250	San Mateo Etlatongo	Nochixtlán
116	255	San Mateo Sindihui	Nochixtlán
117	264	San Miguel Chichahua	Nochixtlán
118	270	San Miguel Huautla	Nochixtlán
119	274	San Miguel Piedras	Nochixtlán
120	331	San Pedro Tidaá	Nochixtlán
121	395	Santa María Apazco	Nochixtlán
122	404	Santa María Chachoápam	Nochixtlán
123	451	Santiago Apoala	Nochixtlán
124	463	Santiago Huaucuililla	Nochixtlán
125	492	Santiago Tilantongo	Nochixtlán



NO.	CVE_MUN	MUNICIPIO	DISTRITO
126	493	Santiago Tillo	Nochixtlán
127	511	Santo Domingo Nuxaá	Nochixtlán
128	523	Santo Domingo Yanhuítlan	Nochixtlán
129	562	Magdalena Yodocono de Porfirio Díaz	Nochixtlán
130	569	Santa Inés de Zaragoza	Nochixtlán
131	34	Guadalupe de Ramírez	Silacayoápam
132	99	San Andrés Tepetlapa	Silacayoápam
133	152	San Francisco Tlapancingo	Silacayoápam
134	186	San Juan Cieneguilla	Silacayoápam
135	230	San Lorenzo Victoria	Silacayoápam
136	251	San Mateo Nejápam	Silacayoápam
137	290	San Nicolás Hidalgo	Silacayoápam
138	461	Santiago del Río	Silacayoápam
139	484	Santiago Tamazola	Silacayoápam
140	567	Zapotitlán Lagunas	Silacayoápam
141	537	Silacayoápam	Silacayoápam
142	93	San Andrés Lagunas	Teposcolula
143	105	San Antonino Monte Verde	Teposcolula
144	106	San Antonio Acutla	Teposcolula
145	121	San Bartolo Soyaltepec	Teposcolula
146	321	San Pedro Nopala	Teposcolula
147	339	San Pedro y San Pablo Teposcolula	Teposcolula
148	341	San Pedro Yucunama	Teposcolula
149	346	San Sebastián Nicananduta	Teposcolula
150	405	Villa de Chilapa de Díaz	Teposcolula
151	423	Santa María Nduayaco	Teposcolula
152	479	Santiago Nejapilla	Teposcolula
153	486	Villa Tejúpam de la Unión	Teposcolula
154	499	Santiago Yolomécatl	Teposcolula
155	536	San Vicente Nuñú	Teposcolula
156	430	Santa María Tataltepec	Tlaxiaco
157	26	Chalcatongo de Hidalgo	Tlaxiaco
158	50	Magdalena Peñasco	Tlaxiaco
159	110	San Antonio Sinicahua	Tlaxiaco
160	119	San Bartolomé Yucuañe	Tlaxiaco
161	127	San Cristóbal Amoltepec	Tlaxiaco
162	133	San Esteban Atatlahuca	Tlaxiaco
163	172	San Juan Achiutla	Tlaxiaco
164	218	San Juan Teita	Tlaxiaco
165	239	San Martín Huamelúlpam	Tlaxiaco
166	252	San Mateo Peñasco	Tlaxiaco
167	258	San Miguel Achiutla	Tlaxiaco
168	269	San Miguel el Grande	Tlaxiaco
169	297	San Pablo Tijaltepec	Tlaxiaco
170	320	San Pedro Molinos	Tlaxiaco
171	371	Santa Catarina Ticuá	Tlaxiaco



NO.	CVE_MUN	MUNICIPIO	DISTRITO
172	372	Santa Catarina Yosonotú	Tlaxiaco
173	379	Santa Cruz Nundaco	Tlaxiaco
174	382	Santa Cruz Tacahua	Tlaxiaco
175	397	Heroica Ciudad de Tlaxiaco	Tlaxiaco
176	408	Santa María del Rosario	Tlaxiaco
177	445	Santa María Yosoyúa	Tlaxiaco
178	446	Santa María Yucuhiti	Tlaxiaco
179	480	Santiago Nundiche	Tlaxiaco
180	481	Santiago Nuyoó	Tlaxiaco
181	500	Santiago Yosondúa	Tlaxiaco
182	510	Santo Domingo Ixcatlán	Tlaxiaco
183	532	Santo Tomás Ocoteppec	Tlaxiaco
184	240	San Martín Itunyoso	Tlaxiaco
<b>Sierra de Flores Magón</b>			
185	19	Concepción Pápalo	Cuicatlán
186	24	Cuyamecalco Villa de Zaragoza	Cuicatlán
187	27	Chiquihuitlán de Benito Juárez	Cuicatlán
188	98	San Andrés Teotilalpam	Cuicatlán
189	177	San Juan Bautista Cuicatlán	Cuicatlán
190	220	San Juan Tepeuxila	Cuicatlán
191	311	San Pedro Jaltepetongo	Cuicatlán
192	313	San Pedro Jocotipac	Cuicatlán
193	326	San Pedro Sochiápam	Cuicatlán
194	330	San Pedro Teutila	Cuicatlán
195	425	Santa María Pápalo	Cuicatlán
196	438	Santa María Tlalixtac	Cuicatlán
197	478	Santiago Nacaltepec	Cuicatlán
198	527	Santos Reyes Pápalo	Cuicatlán
199	558	Valerio Trujano	Cuicatlán
200	163	San Jerónimo Tecóatl	Teotitlán
201	374	Santa Cruz Acatepec	Teotitlán
202	431	Santa María Tecomavaca	Teotitlán
203	545	Teotitlán de Flores Magón	Teotitlán
204	29	Eloxochitlán de Flores Magón	Teotitlán
205	40	Huauteppec	Teotitlán
206	41	Huautla de Jiménez	Teotitlán
207	58	Mazatlán Villa de Flores	Teotitlán
208	109	San Antonio Nanahuatípam	Teotitlán
209	171	San José Tenango	Teotitlán
210	187	San Juan Coatzóspam	Teotitlán
211	206	San Juan de los Cués	Teotitlán
212	228	San Lorenzo Cuaucueititla	Teotitlán
213	234	San Lucas Zoquiápam	Teotitlán
214	244	San Martín Toxpalan	Teotitlán
215	249	San Mateo Yoloxochitlán	Teotitlán
216	322	San Pedro Ocopetatillo	Teotitlán



NO.	CVE_MUN	MUNICIPIO	DISTRITO
217	354	Santa Ana Ateixtlahuaca	Teotitlán
218	396	Santa María la Asunción	Teotitlán
219	406	Santa María Chilchotla	Teotitlán
220	434	Santa María Teopoxco	Teotitlán
<b>Sierra de Juárez</b>			
221	35	Guelatao de Juárez	Ixtlán
222	42	Ixtlán de Juárez	Ixtlán
223	173	San Juan Atepec	Ixtlán
224	191	San Juan Chicomezúchil	Ixtlán
225	196	San Juan Evangelista Analco	Ixtlán
226	247	Capulálpam de Méndez	Ixtlán
227	260	San Miguel Aloápam	Ixtlán
228	296	San Pablo Macuiltianguis	Ixtlán
229	335	San Pedro Yaneri	Ixtlán
230	336	San Pedro Yólox	Ixtlán
231	363	Santa Catarina Ixtepeji	Ixtlán
232	365	Santa Catarina Lachatao	Ixtlán
233	443	Santa María Yavesía	Ixtlán
234	458	Santiago Comaltepec	Ixtlán
235	473	Santiago Laxopa	Ixtlán
236	504	Nuevo Zoquiápam	Ixtlán
237	544	Teococuilco de Marcos Pérez	Ixtlán
238	1	Abejones	Ixtlán
239	275	San Miguel Quetzaltepec	Mixe
240	337	San Pedro y San Pablo Ayutla	Mixe
241	435	Santa María Tepantlali	Mixe
242	437	Santa María Tlahuitoltepec	Mixe
243	465	Santiago Ixcuintepec	Mixe
244	38	Villa Hidalgo Yalalag	Villa Alta
245	97	San Andrés Solaga	Villa Alta
246	100	San Andrés Yaá	Villa Alta
247	114	San Baltazar Yatzachi el Bajo	Villa Alta
248	120	San Bartolomé Zoogocho	Villa Alta
249	216	San Juan Tabaá	Villa Alta
250	280	Villa Talea de Castro	Villa Alta
251	299	San Pablo Yaganiza	Villa Alta
252	303	San Pedro Cajonos	Villa Alta
253	442	Santa María Yalina	Villa Alta
254	457	Santiago Camotlán	Villa Alta
255	471	Santiago Lalopa	Villa Alta
256	503	Santiago Zoochila	Villa Alta
257	514	Santo Domingo Roayaga	Villa Alta
<b>Sierra Sur</b>			
258	59	Miahuatlán de Porfirio Díaz	Miahuatlán
259	95	San Andrés Paxtlán	Miahuatlán
260	146	San Francisco Logueche	Miahuatlán





<b>NO.</b>	<b>CVE_MUN</b>	<b>MUNICIPIO</b>	<b>DISTRITO</b>
261	148	San Francisco Ozolotepec	Miahuatlán
262	154	San Ildefonso Amatlán	Miahuatlán
263	167	San José del Peñasco	Miahuatlán
264	170	San José Lachiguiri	Miahuatlán
265	209	San Juan Mixtepec	Miahuatlán
266	211	San Juan Ozolotepec	Miahuatlán
267	235	San Luis Amatlán	Miahuatlán
268	236	San Marcial Ozolotepec	Miahuatlán
269	263	San Miguel Coatlán	Miahuatlán
270	279	San Miguel Suchixtepec	Miahuatlán
271	289	San Nicolás	Miahuatlán
272	291	San Pablo Coatlán	Miahuatlán
273	347	San Sebastián Río Hondo	Miahuatlán
274	351	San Simón Almolongas	Miahuatlán
275	362	Santa Catarina Cuixtla	Miahuatlán
276	384	Santa Cruz Xitla	Miahuatlán
277	391	Santa Lucía Miahuatlán	Miahuatlán
278	424	Santa María Ozolotepec	Miahuatlán
279	495	Santiago Xanica	Miahuatlán
280	512	Santo Domingo Ozolotepec	Miahuatlán
281	533	Santo Tomás Tamazulapan	Miahuatlán
282	538	Sitio de Xitlapehua	Miahuatlán
283	20	Constancia del Rosario	Putla
284	37	Mesones Hidalgo	Putla
285	73	Putla Villa de Guerrero	Putla
286	88	San Andrés Cabecera Nueva	Putla
287	300	San Pedro Amuzgos	Putla
288	392	Santa Lucía Monteverde	Putla
289	415	Santa María Ipalapa	Putla
290	76	La Reforma	Putla
291	386	Santa Cruz Zenzontepec	Sola de Vega
292	137	San Francisco Cahuacúa	Sola de Vega
293	149	San Francisco Sola	Sola de Vega
294	155	San Ildefonso Sola	Sola de Vega
295	158	San Jacinto Tlacotepec	Sola de Vega
296	229	San Lorenzo Texmelúcan	Sola de Vega
297	277	Villa Sola de Vega	Sola de Vega
298	420	Santa María Lachixío	Sola de Vega
299	429	Santa María Sola	Sola de Vega
300	448	Santa María Zaniza	Sola de Vega
301	450	Santiago Amoltepec	Sola de Vega
302	477	Santiago Minas	Sola de Vega
303	491	Santiago Textitlán	Sola de Vega
304	516	Santo Domingo Teojomulco	Sola de Vega
305	535	San Vicente Lachixío	Sola de Vega
306	566	San Mateo Yucutindoo	Sola de Vega



NO.	CVE_MUN	MUNICIPIO	DISTRITO
307	8	Asunción Tlacolulita	Yautepec
308	64	Nejapa de Madero	Yautepec
309	74	Santa Catarina Quioquitani	Yautepec
310	122	San Bartolo Yautepec	Yautepec
311	316	San Pedro Mártir Quiéchapa	Yautepec
312	410	Santa María Ecatepec	Yautepec
<b>Valles Centrales</b>			
313	23	Cuilápam de Guerrero	Centro
314	67	Oaxaca de Juárez	Centro
315	83	San Agustín de las Juntas	Centro
316	87	San Agustín Yatareni	Centro
317	91	San Andrés Huayápam	Centro
318	92	San Andrés Ixtlahuaca	Centro
319	107	San Antonio de la Cal	Centro
320	115	San Bartolo Coyotepec	Centro
321	157	San Jacinto Amilpas	Centro
322	342	San Raymundo Jalpan	Centro
323	350	San Sebastián Tutla	Centro
324	375	Santa Cruz Amilpas	Centro
325	385	Santa Cruz Xoxocotlán	Centro
326	390	Santa Lucía del Camino	Centro
327	409	Santa María del Tule	Centro
328	519	Santo Domingo Tomaltepec	Centro
329	553	Tlaxiáctac de Cabrera	Centro
330	15	Coatecas Altas	Ejutla
331	17	La Compañía	Ejutla
332	28	Heroica Ciudad de Ejutla de Crespo	Ejutla
333	80	San Agustín Amatengo	Ejutla
334	238	Heroico San Martín de los Cansecos	Ejutla
335	268	San Miguel Ejutla	Ejutla
336	534	San Vicente Coatlán	Ejutla
337	542	Taniche	Ejutla
338	563	Yogana	Ejutla
339	150	San Francisco Telixtlahuaca	Etla
340	45	Magdalena Apasco	Etla
341	63	Nazareno Etla	Etla
342	77	Reyes Etla	Etla
343	84	San Agustín Etla	Etla
344	135	San Felipe Tejalápam	Etla
345	179	San Juan Bautista Jayacatlán	Etla
346	193	San Juan del Estado	Etla
347	293	San Pablo Etla	Etla
348	294	San Pablo Huitzo	Etla
349	338	Villa de Etla	Etla
350	426	Santa María Peñoles	Etla
351	112	San Baltazar Chichicápam	Ocotlán



NO.	CVE_MUN	MUNICIPIO	DISTRITO
352	68	Ocotlán de Morelos	Ocotlán
353	72	San José del Progreso	Ocotlán
354	132	San Dionisio Ocotlán	Ocotlán
355	162	San Jerónimo Taviche	Ocotlán
356	192	San Juan Chilateca	Ocotlán
357	243	San Martín Tilcajete	Ocotlán
358	284	San Miguel Tilquiápam	Ocotlán
359	301	San Pedro Apóstol	Ocotlán
360	315	San Pedro Mártir	Ocotlán
361	328	San Pedro Taviche	Ocotlán
362	360	Santa Ana Zegache	Ocotlán
363	368	Santa Catarina Minas	Ocotlán
364	393	Santa Lucía Ocotlán	Ocotlán
365	452	Santiago Apóstol	Ocotlán
366	530	Santo Tomás Jalieza	Ocotlán
367	561	Yaxe	Ocotlán
368	103	San Antonino Castillo Velasco	Ocotlán
369	51	Magdalena Teitipac	Tlacolula
370	118	San Bartolomé Quialana	Tlacolula
371	145	San Francisco Lachigoló	Tlacolula
372	197	San Juan Guelavía	Tlacolula
373	219	San Juan Teitipac	Tlacolula
374	233	San Lucas Quiaviní	Tlacolula
375	298	San Pablo Villa de Mitla	Tlacolula
376	325	San Pedro Quiatoni	Tlacolula
377	333	San Pedro Totolápam	Tlacolula
378	343	San Sebastián Abasolo	Tlacolula
379	349	San Sebastián Teitipac	Tlacolula
380	356	Santa Ana del Valle	Tlacolula
381	380	Santa Cruz Papalutla	Tlacolula
382	411	Santa María Guelacé	Tlacolula
383	475	Santiago Matatlán	Tlacolula
384	506	Santo Domingo Albarradas	Tlacolula
385	546	Teotitlán del Valle	Tlacolula
386	550	San Jerónimo Tlacoahuaya	Tlacolula
387	551	Tlacolula de Matamoros	Tlacolula
388	560	Villa Díaz Ordaz	Tlacolula
389	108	San Antonio Huitepec	Zaachila
390	273	San Miguel Peras	Zaachila
391	292	San Pablo Cuatro Venados	Zaachila
392	388	Santa Inés del Monte	Zaachila
393	565	Villa de Zaachila	Zaachila
394	570	Zimatlán de Álvarez	Zimatlán
395	13	Ciénega de Zimatlán	Zimatlán
396	48	Magdalena Mixtepec	Zimatlán
397	104	San Antonino el Alto	Zimatlán



NO.	CVE_MUN	MUNICIPIO	DISTRITO
398	123	San Bernardo Mixtepec	Zimatlán
399	271	San Miguel Mixtepec	Zimatlán
400	295	San Pablo Huixtepec	Zimatlán
401	369	Santa Catarina Quiané	Zimatlán
402	378	Santa Cruz Mixtepec	Zimatlán
403	387	Santa Gertrudis	Zimatlán
404	389	Santa Inés Yatzeche	Zimatlán
405	358	Santa Ana Tlapacoyan	Zimatlán

Fuente: Elaboración de la ASFE con la información presentada en los IAGF, tercer trimestre 2024.

### b) MUNICIPIOS QUE NO REGISTRAN OBRA PÚBLICA

Se observó que, de los 125 municipios que no reportaron obra pública, todos registraron haber recibido recursos del Ramo 33, Fondo de Aportaciones para la Infraestructura Social Municipal (FISM); lo anterior, derivado del análisis a los formatos correspondientes contenidos en los IAGF del tercer trimestre del ejercicio fiscal 2024.

El listado de municipios a que se hace referencia en el párrafo anterior, se puede verificar en la tabla 24.

**Tabla 24. Municipios que No Registran Obra Pública y que Reportaron Ramo 33 (FISM).**

No.	CVE_MUN	MUNICIPIO	DISTRITO
<b>Costa</b>			
1	188	San Juan Colorado	Jamiltepec
2	70	Pinotepa de Don Luis	Jamiltepec
3	474	Santiago Llano Grande	Jamiltepec
4	272	San Miguel Panixtlahuaca	Juquila
5	318	San Pedro Mixtepec	Juquila
6	526	Santos Reyes Nopala	Juquila
7	117	San Bartolomé Loxicha	Pochutla
8	266	San Miguel del Puerto	Pochutla
<b>Cuenca del Papaloapan</b>			
9	189	San Juan Comaltepec	Choápam
10	205	San Juan Lalana	Choápam
11	212	San Juan Petlapa	Choápam
12	136	San Felipe Usila	Tuxtepec
13	278	San Miguel Soyaltepec	Tuxtepec
<b>Istmo</b>			
14	66	Santiago Niltepec	Juchitán
15	143	San Francisco Ixhuatán	Juchitán
16	557	Unión Hidalgo	Juchitán
17	282	San Miguel Tenango	Tehuantepec
18	412	Santa María Guienagati	Tehuantepec
19	418	Santa María Jalapa del Marqués	Tehuantepec



No.	CVE_MUN	MUNICIPIO	DISTRITO
20	453	Santiago Astata	Tehuantepec
21	308	San Pedro Huilotepec	Tehuantepec
<b>Mixteca</b>			
22	283	San Miguel Tequixtepec	Coixtlahuaca
23	47	Santa Magdalena Jicotlán	Coixtlahuaca
24	129	San Cristóbal Suchixtlahuaca	Coixtlahuaca
25	151	San Francisco Teopan	Coixtlahuaca
26	256	San Mateo Tlapiltepec	Coixtlahuaca
27	422	Santa María Nativitas	Coixtlahuaca
28	464	Santiago Ihuitlán Plumas	Coixtlahuaca
29	488	Santiago Tepetlapa	Coixtlahuaca
30	552	Tlacotepec Plumas	Coixtlahuaca
31	237	San Marcos Arteaga	Huajuapán
32	245	San Martín Zacatepec	Huajuapán
33	261	San Miguel Amatitlán	Huajuapán
34	340	San Pedro y San Pablo Tequixtepec	Huajuapán
35	373	Santa Catarina Zapoquila	Huajuapán
36	549	Heroica Villa Tezoatlán de Segura y Luna, Cuna de la Independencia de Oaxaca	Huajuapán
37	242	San Martín Peras	Juxtlahuaca
38	304	San Pedro Coxcattepec Cántaros	Nochistlán
39	329	San Pedro Tezacoalco	Nochistlán
40	281	San Miguel Tecomatlán	Nochistlán
41	11	Calihualá	Silacayoápam
42	199	San Juan Ihualtepec	Silacayoápam
43	65	Ixpantepec Nieves	Silacayoápam
44	81	San Agustín Atenango	Silacayoápam
45	183	San Juan Bautista Tlachichilco	Silacayoápam
46	376	Santa Cruz de Bravo	Silacayoápam
47	501	Santiago Yucuyachi	Silacayoápam
48	259	San Miguel Ahuehuetitlán	Silacayoápam
49	332	San Pedro Topiltepec	Teposcolula
50	221	San Juan Teposcolula	Teposcolula
51	518	Santo Domingo Tlatayápam	Teposcolula
52	521	Santo Domingo Tonaltepec	Teposcolula
53	547	Teotongo	Teposcolula
54	556	La Trinidad Vista Hermosa	Teposcolula
55	317	San Pedro Mártir Yucuxaco	Tlaxiaco
56	86	San Agustín Tlacotepec	Tlaxiaco
57	210	San Juan Ñumí	Tlaxiaco
58	370	Santa Catarina Tayata	Tlaxiaco
59	383	Santa Cruz Tayata	Tlaxiaco
60	444	Santa María Yolotepec	Tlaxiaco
<b>Sierra de Flores Magón</b>			
61	139	San Francisco Chapulapa	Cuicatlán
62	182	San Juan Bautista Tlacoatzintepec	Cuicatlán



No.	CVE_MUN	MUNICIPIO	DISTRITO
63	276	San Miguel Santa Flor	Cuicatlán
64	355	Santa Ana Cuauhtémoc	Cuicatlán
65	436	Santa María Texcatitlán	Cuicatlán
66	116	San Bartolomé Ayautla	Teotitlán
67	490	Santiago Texcalcingo	Teotitlán
68	416	Santa María Ixcatlán	Teotitlán
<b>Sierra de Juárez</b>			
69	214	San Juan Quiotepec	Ixtlán
70	267	San Miguel del Río	Ixtlán
71	359	Santa Ana Yareni	Ixtlán
72	419	Santa María Jaltianguis	Ixtlán
73	496	Santiago Xiacuí	Ixtlán
74	3	Asunción Cacalotepec	Mixe
75	31	Tamazulápam del Espíritu Santo	Mixe
76	60	Mixistlán de la Reforma	Mixe
77	190	San Juan Cotzocón	Mixe
78	231	San Lucas Camotlán	Mixe
79	323	San Pedro Ocotepéc	Mixe
80	394	Santa María Alotepec	Mixe
81	517	Santo Domingo Tepuxtepec	Mixe
82	554	Totontepec Villa de Morelos	Mixe
83	246	San Mateo Cajonos	Villa Alta
84	541	Tanetze de Zaragoza	Villa Alta
85	128	San Cristóbal Lachirioag	Villa Alta
86	138	San Francisco Cajonos	Villa Alta
87	201	San Juan Juquila Vijanos	Villa Alta
88	222	San Juan Yaeé	Villa Alta
89	223	San Juan Yatzona	Villa Alta
90	257	San Melchor Betaza	Villa Alta
91	432	Santa María Temascalapa	Villa Alta
92	522	Santo Domingo Xagacia	Villa Alta
<b>Sierra Sur</b>			
93	61	Monjas	Miahuatlán
94	344	San Sebastián Coatlán	Miahuatlán
95	353	Santa Ana	Miahuatlán
96	126	San Cristóbal Amatlán	Miahuatlán
97	159	San Jerónimo Coatlán	Miahuatlán
98	319	San Pedro Mixtepec	Miahuatlán
99	377	Santa Cruz Itundujia	Putla
100	447	Santa María Zacatepec	Putla
101	125	San Carlos Yautepec	Yautepec
102	204	San Juan Lajarcia	Yautepec
103	357	Santa Ana Tavela	Yautepec
104	361	Santa Catalina Quierí	Yautepec
<b>Valles Centrales</b>			
105	310	San Pedro Ixtlahuaca	Centro





No.	CVE_MUN	MUNICIPIO	DISTRITO
106	403	Santa María Coyotepec	Centro
107	399	Santa María Atzompa	Centro
108	203	San Juan Lachigalla	Ejutla
109	101	San Andrés Zabache	Ejutla
110	241	San Martín Lachilá	Ejutla
111	33	Guadalupe Etla	Etla
112	102	San Andrés Zautla	Etla
113	161	San Jerónimo Sosola	Etla
114	175	San Juan Bautista Atatlahuca	Etla
115	227	San Lorenzo Cacaotepec	Etla
116	487	Santiago Tenango	Etla
117	494	Santiago Tlazoyaltepec	Etla
118	531	Santo Tomás Mazaltepec	Etla
119	49	Magdalena Ocotlán	Ocotlán
120	131	San Dionisio Ocoatepec	Tlacolula
121	194	San Juan del Río	Tlacolula
122	226	San Lorenzo Albarradas	Tlacolula
123	449	Santa María Zoquitlán	Tlacolula
124	555	Trinidad Zaachila	Zaachila
125	398	Ayoquezcoco de Aldama	Zimatlán

Fuente: Elaboración de la ASFE con la información presentada en los IAGF, tercer trimestre 2024.

De igual forma, una vez verificada la información contenida en la página oficial de la SEFIN, apartado Transparencia Presupuestaria, en relación a lo reportado por los municipios en el Sistema de Recursos Federales Transferidos (SRFT) de la SHCP, específicamente en el Reporte Final Destino del Gasto, correspondiente al tercer trimestre del ejercicio fiscal 2024, se observó que, de los municipios que no reportaron información referente a obra pública a través del SisEO de la Plataforma Tecnológica de la ASFE, 40 de ellos reportaron haber ejercido recursos del Ramo 33, Fondo de Aportaciones para la Infraestructura Social Municipal (FISM) en el SRFT, los cuales se detallan en la tabla 25.

**Tabla 25. Municipios que No Reportan Obra Pública en el IAGF y que Reportaron Haber Ejercido Recursos en el SRFT.**

No.	CVE_MUN	MUNICIPIO	DISTRITO
<b>Costa</b>			
1	188	San Juan Colorado	Jamiltepec
2	70	Pinotepa de Don Luis	Jamiltepec
3	526	Santos Reyes Nopala	Juquila
4	266	San Miguel del Puerto	Pochutla
<b>Cuenca del Papaloapan</b>			
5	189	San Juan Comaltepec	Choápam
6	205	San Juan Lalana	Choápam
7	212	San Juan Petlapa	Choápam
8	136	San Felipe Usila	Tuxtepec



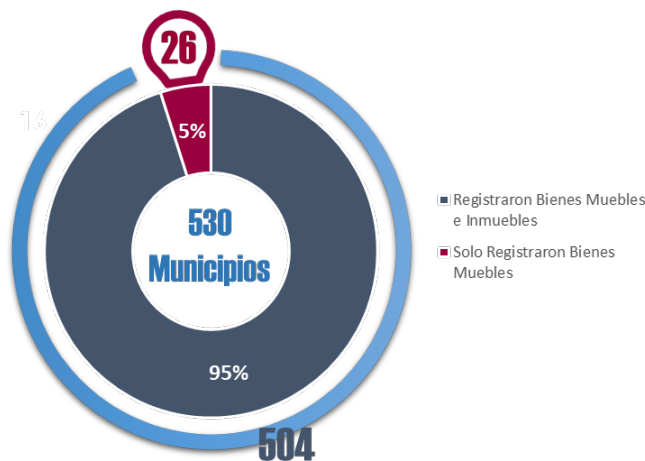
No.	CVE_MUN	MUNICIPIO	DISTRITO
<b>Istmo</b>			
9	143	San Francisco Ixhuatán	Juchitán
10	282	San Miguel Tenango	Tehuantepec
11	412	Santa María Guienagati	Tehuantepec
<b>Mixteca</b>			
12	151	San Francisco Teopan	Coixtlahuaca
13	422	Santa María Nativitas	Coixtlahuaca
14	237	San Marcos Arteaga	Huajuapán
15	261	San Miguel Amatitlán	Huajuapán
16	340	San Pedro y San Pablo Tequixtepec	Huajuapán
17	549	Heroica Villa Tezoatlán de Segura y Luna, Cuna de la Independencia de Oaxaca	Huajuapán
18	81	San Agustín Atenango	Silacayoápam
19	183	San Juan Bautista Tlachichilco	Silacayoápam
20	221	San Juan Teposcolula	Teposcolula
21	210	San Juan Numí	Tlaxiaco
<b>Sierra de Flores Magón</b>			
22	276	San Miguel Santa Flor	Cuicatlán
<b>Sierra de Juárez</b>			
23	359	Santa Ana Yareni	Ixtlán
24	3	Asunción Cacalotepec	Mixe
25	31	Tamazulápam del Espíritu Santo	Mixe
26	231	San Lucas Camotlán	Mixe
27	517	Santo Domingo Tepuxtepec	Mixe
28	554	Totontepec Villa de Morelos	Mixe
29	138	San Francisco Cajonos	Villa Alta
30	522	Santo Domingo Xagacía	Villa Alta
<b>Sierra Sur</b>			
31	344	San Sebastián Coatlán	Miahuatlán
32	159	San Jerónimo Coatlán	Miahuatlán
33	377	Santa Cruz Itundujia	Putla
34	447	Santa María Zacatepec	Putla
35	357	Santa Ana Tavela	Yautepec
<b>Valles Centrales</b>			
36	494	Santiago Tlazoyaltepec	Etla
37	49	Magdalena Ocotlán	Ocotlán
38	131	San Dionisio Ocotepc	Tlacolula
39	194	San Juan del Río	Tlacolula
40	449	Santa María Zoquitlán	Tlacolula

Fuente: Elaboración de la ASFE con datos de los informes trimestrales emitidos por la SHCP a través del Sistema de Recursos Federales Transferidos [https://www.finanzasooaxaca.gob.mx/transparenciapresupuestaria/rendicion\\_cuentas.html](https://www.finanzasooaxaca.gob.mx/transparenciapresupuestaria/rendicion_cuentas.html).

## V. BIENES MUEBLES E INMUEBLES

Una vez realizado el análisis a la información de los 530 municipios que cumplieron en tiempo con la presentación de los IAGF correspondientes al tercer trimestre del ejercicio fiscal 2024, se constató que 504 municipios presentan información en el rubro de Bienes Muebles e Inmuebles y 26 solo reflejan información referente al rubro de Bienes Muebles, como se puede observar en la gráfica 13.

**Gráfica 13. Municipios que Registran y No Registran Bienes Muebles e Inmuebles.**



Fuente: Elaboración de la ASFE con la información presentada en los IAGF, tercer trimestre 2024.

En la tabla 26 se muestran los municipios que no reflejan información referente a Bienes Inmuebles, datos obtenidos de la información presentada por los municipios a través del SisEO de la Plataforma Tecnológica de la ASFE y que forman parte de los IAGF del tercer trimestre del ejercicio fiscal 2024.

**Tabla 26. Municipios que No Reflejaron Información de Bienes Inmuebles.**

No.	CVE_MUN	MUNICIPIO	DISTRITO
<b>Costa</b>			
1	433	Santa María Temaxcaltepec	Juquila
<b>Cuenca del Papaloapan</b>			
2	460	Santiago Choápam	Choápam
3	166	San José Chiltepec	Tuxtepec
4	232	San Lucas Ojitlán	Tuxtepec
5	278	San Miguel Soyaltepec	Tuxtepec
<b>Istmo</b>			
6	421	Santa María Mixtequilla	Tehuantepec
<b>Mixteca</b>			
7	256	San Mateo Tlapiltepec	Coixtlahuaca
8	242	San Martín Peras	Juxtlahuaca
9	304	San Pedro Coxcaltepec Cántaros	Nochixtlán



No.	CVE_MUN	MUNICIPIO	DISTRITO
10	152	San Francisco Tlapancingo	Silacayoápam
11	376	Santa Cruz de Bravo	Silacayoápam
12	405	Villa de Chilapa de Díaz	Teposcolula
<b>Sierra de Flores Magón</b>			
13	24	Cuyamecalco Villa de Zaragoza	Cuicatlán
14	139	San Francisco Chapulapa	Cuicatlán
15	41	Huautla de Jiménez	Teotitlán
16	171	San José Tenango	Teotitlán
17	322	San Pedro Ocopetatlillo	Teotitlán
<b>Sierra de Juárez</b>			
18	504	Nuevo Zoquiápam	Ixtlán
19	231	San Lucas Camotlán	Mixe
20	442	Santa María Yalina	Villa Alta
<b>Valles Centrales</b>			
21	92	San Andrés Ixtlahuaca	Centro
22	203	San Juan Lachigalla	Ejutla
23	77	Reyes ETLA	ETLA
24	49	Magdalena Ocotlán	Ocotlán
25	349	San Sebastián Teitipac	Tlacolula
26	555	Trinidad Zaachila	Zaachila

Fuente: Elaboración de la ASFE con la información presentada en los IAGF, tercer trimestre 2024.

La información analizada en términos del artículo 15 último párrafo de la Ley de Fiscalización fue elaborada y presentada bajo la responsabilidad de los municipios que entregaron sus IAGF del tercer trimestre correspondiente al ejercicio fiscal 2024.





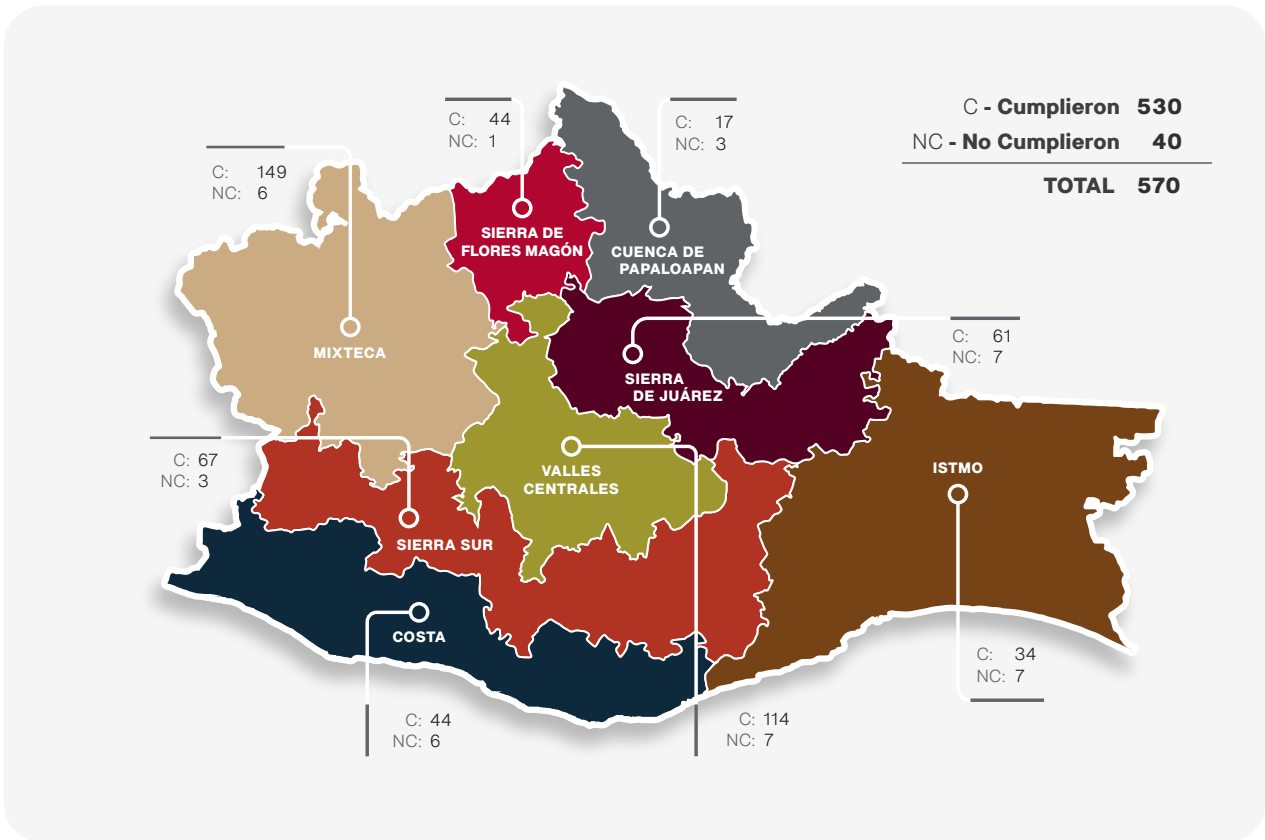
# ANEXOS



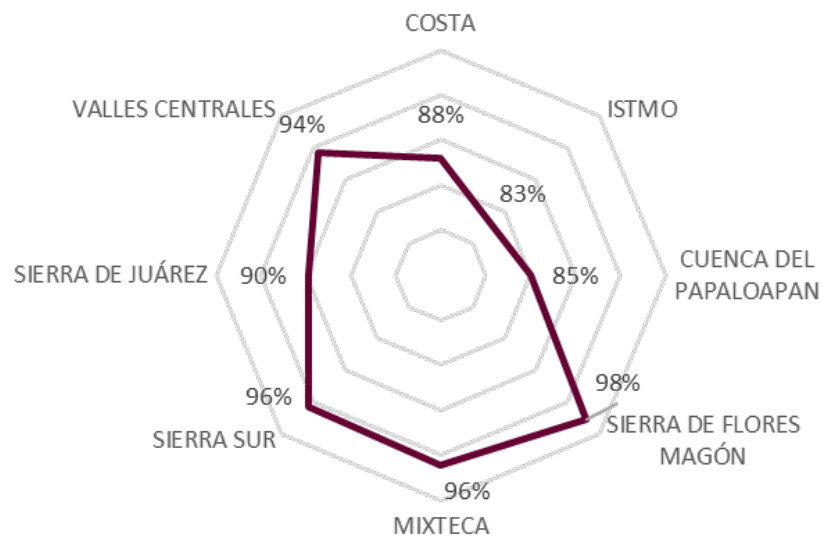




## CUMPLIMIENTO GENERAL POR REGIÓN



Fuente: Elaboración de la ASFE, con la información presentada en los IAGF, tercer trimestre 2024.

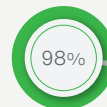


El siguiente apartado presenta de forma detallada, por región que conforma el Estado de Oaxaca, el listado de municipios que cumplieron e incumplieron con el envío de la información financiera correspondiente al tercer trimestre del ejercicio fiscal 2024.



I. REGIÓN  
**SIERRA DE FLORES MAGÓN** (45 Municipios)

INFORMES DE AVANCE DE  
GESTIÓN FINANCIERA DEL  
TERCER TRIMESTRE 2024



44  
MUNICIPIOS  
CUMPLIDOS



1  
MUNICIPIOS  
NO CUMPLIDOS

**MUNICIPIOS CUMPLIDOS EN LA PRESENTACIÓN DE LOS INFORMES DE AVANCE DE GESTIÓN FINANCIERA (3ER TRIMESTRE 2024)**

No	CVE_MUN	MUNICIPIO
<b>Cuicatlán</b>		
1	19	Concepción Pápalo
2	24	Cuyamecalco Villa de Zaragoza
3	27	Chiquihuitlán de Benito Juárez
4	98	San Andrés Teotilápam
5	139	San Francisco Chapulapa
6	177	San Juan Bautista Cuicatlán
7	182	San Juan Bautista Tlacoatzintepec
8	220	San Juan Tepeuxila
9	276	San Miguel Santa Flor
10	311	San Pedro Jaltepetongo
11	313	San Pedro Jocotipac
12	326	San Pedro Sochiápam
13	330	San Pedro Teutila
14	355	Santa Ana Cuauhtémoc
15	425	Santa María Pápalo
16	436	Santa María Texcatitlán
17	438	Santa María Tlaxitac
18	478	Santiago Nacaltepec
19	527	Santos Reyes Pápalo
20	558	Valerio Trujano
<b>Teotitlán</b>		
21	163	San Jerónimo Tecóatl



**MUNICIPIOS CUMPLIDOS EN LA PRESENTACIÓN DE LOS INFORMES DE AVANCE DE GESTIÓN FINANCIERA  
(3ER TRIMESTRE 2024)**

No	CVE_MUN	MUNICIPIO
22	374	Santa Cruz Acatepec
23	431	Santa María Tecomavaca
24	545	Teotitlán de Flores Magón
25	29	Eloxochitlán de Flores Magón
26	40	Huauतेpec
27	41	Huautla de Jiménez
28	58	Mazatlán Villa de Flores
29	109	San Antonio Nanahuatípam
30	116	San Bartolomé Ayautla
31	171	San José Tenango
32	187	San Juan Coatzacoatz
33	206	San Juan de los Cués
34	228	San Lorenzo Cuaunecuiltila
35	234	San Lucas Zoquiápam
36	244	San Martín Toxpalán
37	249	San Mateo Yoloxochitlán
38	322	San Pedro Ocopetatlillo
39	354	Santa Ana Ateixtlahuaca
40	396	Santa María la Asunción
41	406	Santa María Chilchotla
42	434	Santa María Teopoxco
43	490	Santiago Texcalcingo
44	416	Santa María Ixcatlán

Fuente: Elaboración de la ASFE con la información presentada en los IAGF, tercer trimestre 2024.

**MUNICIPIOS INCUMPLIDOS EN LA PRESENTACIÓN DE LOS INFORMES DE AVANCE DE GESTIÓN FINANCIERA  
(3ER TRIMESTRE 2024)**

No	CVE_MUN	MUNICIPIO
<b>TEOTITLÁN</b>		
1	142	San Francisco Huehuetlán

Fuente: Elaboración de la ASFE con la información presentada en los IAGF, tercer trimestre 2024.





## II. REGIÓN COSTA

(50 Municipios)



INFORMES DE AVANCE DE  
GESTIÓN FINANCIERA DEL  
TERCER TRIMESTRE 2024



44  
MUNICIPIOS  
CUMPLIDOS



6  
MUNICIPIOS  
NO CUMPLIDOS

### MUNICIPIOS CUMPLIDOS EN LA PRESENTACIÓN DE LOS INFORMES DE AVANCE DE GESTIÓN FINANCIERA (3ER TRIMESTRE 2024)

No	CVE_MUN	MUNICIPIO
<b>Jamiltepec</b>		
1	111	San Antonio Tepetlapa
2	188	San Juan Colorado
3	466	Santiago Ixtayutla
4	489	Santiago Tetepec
5	70	Pinotepa de Don Luis
6	180	San Juan Bautista lo de Soto
7	185	San Juan Cacahuatpec
8	285	San Miguel Tlacamama
9	302	San Pedro Atoyac
10	312	San Pedro Jicayán
11	345	San Sebastián Ixcapa
12	367	Santa Catarina Mechoacán
13	414	Santa María Huazolotitlán
14	467	Santiago Jamiltepec
15	474	Santiago Llano Grande
16	482	Santiago Pinotepa Nacional
17	485	Santiago Tapextla
18	507	Santo Domingo Armenta
19	82	San Agustín Chayuco
<b>Juquila</b>		
20	272	San Miguel Panixtlahuaca
21	153	San Gabriel Mixtepec
22	202	San Juan Lachao
23	213	San Juan Quiahije



### MUNICIPIOS CUMPLIDOS EN LA PRESENTACIÓN DE LOS INFORMES DE AVANCE DE GESTIÓN FINANCIERA (3ER TRIMESTRE 2024)

No	CVE_MUN	MUNICIPIO
24	314	San Pedro Juchatengo
25	318	San Pedro Mixtepec
26	364	Santa Catarina Juquila
27	433	Santa María Temascaltepec
28	497	Santiago Yaitepec
29	526	Santos Reyes Nopala
30	543	Tataltepec de Valdés
<b>Pochutla</b>		
31	12	Candelaria Loxicha
32	71	Pluma Hidalgo
33	85	San Agustín Loxicha
34	113	San Baltazar Loxicha
35	117	San Bartolomé Loxicha
36	253	San Mateo Piñas
37	266	San Miguel del Puerto
38	306	San Pedro el Alto
39	324	San Pedro Pochutla
40	366	Santa Catarina Loxicha
41	401	Santa María Colotepec
42	413	Santa María Huatulco
43	439	Santa María Tonameca
44	509	Santo Domingo de Morelos

Fuente: Elaboración de la ASFE con la información presentada en los IAGF, tercer trimestre 2024.

### MUNICIPIOS INCUMPLIDOS EN LA PRESENTACIÓN DE LOS INFORMES DE AVANCE DE GESTIÓN FINANCIERA (3ER TRIMESTRE 2024)

No	CVE_MUN	MUNICIPIO
<b>Jamiltepec</b>		
1	56	Mártires de Tacubaya
2	90	San Andrés Huaxpaltepec
3	168	San José Estancia Grande
4	225	San Lorenzo
5	402	Santa María Cortijo
<b>Juquila</b>		
6	334	Villa de Tututepec

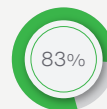
Fuente: Elaboración de la ASFE con la información presentada en los IAGF, tercer trimestre 2024.



## III. REGIÓN ISTMO

(41 Municipios)

INFORMES DE AVANCE DE  
GESTIÓN FINANCIERA DEL  
TERCER TRIMESTRE 2024



34  
MUNICIPIOS  
CUMPLIDOS



7  
MUNICIPIOS  
NO CUMPLIDOS

### MUNICIPIOS CUMPLIDOS EN LA PRESENTACIÓN DE LOS INFORMES DE AVANCE DE GESTIÓN FINANCIERA (3ER TRIMESTRE 2024)

No	CVE_MUN	MUNICIPIO
<b>Juchitán</b>		
1	75	Reforma de Pineda
2	5	Asunción Ixtaltepec
3	10	El Barrio de la Soledad
4	14	Ciudad Ixtepec
5	25	Chahuities
6	30	El Espinal
7	66	Santiago Niltepec
8	130	San Dionisio del Mar
9	141	San Francisco del Mar
10	143	San Francisco Ixhuatán
11	265	San Miguel Chimalapa
12	327	San Pedro Tapanatepec
13	407	Santa María Chimalapa
14	441	Santa María Xadani
15	505	Santo Domingo Ingenio
16	525	Santo Domingo Zanatepec
17	557	Unión Hidalgo
<b>Tehuantepec</b>		
18	52	Magdalena Tequisistlán
19	53	Magdalena Tlacotepec
20	124	San Blas Atempa
21	248	San Mateo del Mar
22	282	San Miguel Tenango
23	305	San Pedro Comitancillo



**MUNICIPIOS CUMPLIDOS EN LA PRESENTACIÓN DE LOS INFORMES DE AVANCE DE GESTIÓN FINANCIERA  
(3ER TRIMESTRE 2024)**

No	CVE_MUN	MUNICIPIO
24	412	Santa María Guienagati
25	418	Santa María Jalapa del Marqués
26	421	Santa María Mixtequilla
27	440	Santa María Totolapilla
28	453	Santiago Astata
29	470	Santiago Lachiguiri
30	472	Santiago Laollaga
31	508	Santo Domingo Chihuitán
32	515	Santo Domingo Tehuantepec
33	79	Salina Cruz
34	308	San Pedro Huilotepec

Fuente: Elaboración de la ASFE con la información presentada en los IAGF, tercer trimestre 2024.

**MUNICIPIOS INCUMPLIDOS EN LA PRESENTACIÓN DE LOS INFORMES DE AVANCE DE GESTIÓN FINANCIERA  
(3ER TRIMESTRE 2024)**

No	CVE_MUN	MUNICIPIO
<b>Juchitán</b>		
1	198	San Juan Guichicovi
2	43	Heroica Ciudad de Juchitán de Zaragoza
3	57	Matías Romero
4	427	Santa María Petapa
5	513	Santo Domingo Petapa
<b>Tehuantepec</b>		
6	36	Guevea de Humboldt
7	307	San Pedro Huamelula

Fuente: Elaboración de la ASFE con la información presentada en los IAGF, tercer trimestre 2024.



## IV. REGIÓN MIXTECA (155 Municipios)

INFORMES DE AVANCE DE  
GESTIÓN FINANCIERA DEL  
TERCER TRIMESTRE 2024



149  
MUNICIPIOS  
CUMPLIDOS



6  
MUNICIPIOS  
NO CUMPLIDOS

### MUNICIPIOS CUMPLIDOS EN LA PRESENTACIÓN DE LOS INFORMES DE AVANCE DE GESTIÓN FINANCIERA (3ER TRIMESTRE 2024)

No	CVE_MUN	MUNICIPIO
<b>Coixtlahuaca</b>		
1	283	San Miguel Tequixtepec
2	18	Concepción Buenavista
3	47	Santa Magdalena Jicotlán
4	129	San Cristóbal Suchixtlahuaca
5	151	San Francisco Teopan
6	256	San Mateo Tlapiltepec
7	287	San Miguel Tulancingo
8	422	Santa María Nativitas
9	464	Santiago Ihuitlán Plumas
10	488	Santiago Tepetlapa
11	548	Tepelmeme Villa de Morelos
12	552	Tlacotepec Plumas
<b>Huajuapán</b>		
13	55	Mariscal de Juárez
14	4	Asunción Cuyotepeji
15	22	Cosoltepec
16	32	Fresnillo de Trujano
17	39	Heroica Ciudad de Huajuapán de León
18	89	San Andrés Dinicuiti
19	160	San Jerónimo Silacayoapilla
20	164	San Jorge Nuchita
21	181	San Juan Bautista Suchitepec
22	237	San Marcos Arteaga





**MUNICIPIOS CUMPLIDOS EN LA PRESENTACIÓN DE LOS INFORMES DE AVANCE DE GESTIÓN FINANCIERA  
(3ER TRIMESTRE 2024)**

No	CVE_MUN	MUNICIPIO
23	245	San Martín Zacatepec
24	261	San Miguel Amatitlán
25	340	San Pedro y San Pablo Tequixtepec
26	352	San Simón Zahuatlán
27	373	Santa Catarina Zapoquila
28	381	Santa Cruz Tacache de Mina
29	400	Santa María Camotlán
30	455	Santiago Ayuquílilla
31	459	Villa de Santiago Chazumba
32	462	Santiago Huajolotitlán
33	476	Santiago Miltepec
34	524	Santo Domingo Yodohino
35	529	Santos Reyes Yucuná
36	549	Heroica Villa Tezoatlán de Segura y Luna, Cuna de la Independencia de Oaxaca
37	568	Zapotitlán Palmas
<b>Juxtlahuaca</b>		
38	16	Coicoyán de las Flores
39	208	San Juan Mixtepec
40	242	San Martín Peras
41	348	San Sebastián Tecomaxtlahuaca
42	469	Santiago Juxtlahuaca
43	528	Santos Reyes Tepejillo
<b>Nochixtlán</b>		
44	304	San Pedro Coxcaltepec Cántaros
45	329	San Pedro Tezacoalco
46	564	Yutanduchi de Guerrero
47	6	Asunción Nochixtlán
48	46	Magdalena Jaltepec
49	54	Magdalena Zahuatlán
50	94	San Andrés Nuxiño
51	96	San Andrés Sinaxtla
52	140	San Francisco Chindúa
53	144	San Francisco Jaltepetongo
54	147	San Francisco Nuxaño
55	195	San Juan Diuxi
56	215	San Juan Sayultepec
57	217	San Juan Tamazola
58	224	San Juan Yucuita
59	250	San Mateo Etlatongo



**MUNICIPIOS CUMPLIDOS EN LA PRESENTACIÓN DE LOS INFORMES DE AVANCE DE GESTIÓN FINANCIERA  
(3ER TRIMESTRE 2024)**

No	CVE_MUN	MUNICIPIO
60	255	San Mateo Sindihui
61	264	San Miguel Chichahua
62	270	San Miguel Huautla
63	274	San Miguel Piedras
64	281	San Miguel Tecamatlán
65	331	San Pedro Tidaá
66	395	Santa María Apazco
67	404	Santa María Chachoápam
68	451	Santiago Apoala
69	463	Santiago Huaucilla
70	492	Santiago Tilantongo
71	493	Santiago Tillo
72	511	Santo Domingo Nuxaá
73	523	Santo Domingo Yanhuitlán
74	562	Magdalena Yodocono de Porfirio Díaz
75	569	Santa Inés de Zaragoza
<b>Silacayoápam</b>		
76	11	Calihualá
77	199	San Juan Ihualtepec
78	34	Guadalupe de Ramírez
79	65	Ixpantepec Nieves
80	81	San Agustín Atenango
81	99	San Andrés Tepetlapa
82	152	San Francisco Tlapancingo
83	183	San Juan Bautista Tlachichilco
84	186	San Juan Cieneguilla
85	230	San Lorenzo Victoria
86	251	San Mateo Nejápam
87	290	San Nicolás Hidalgo
88	376	Santa Cruz de Bravo
89	461	Santiago del Río
90	484	Santiago Tamazola
91	501	Santiago Yucuyachi
92	567	Zapotitlán Lagunas
93	259	San Miguel Ahuehuetitlán
94	537	Silacayoápam
<b>Teposcolula</b>		
95	332	San Pedro Topiltepec
96	93	San Andrés Lagunas



**MUNICIPIOS CUMPLIDOS EN LA PRESENTACIÓN DE LOS INFORMES DE AVANCE DE GESTIÓN FINANCIERA  
(3ER TRIMESTRE 2024)**

No	CVE_MUN	MUNICIPIO
97	105	San Antonino Monte Verde
98	106	San Antonio Acutla
99	121	San Bartolo Soyaltepec
100	221	San Juan Teposcolula
101	321	San Pedro Nopala
102	339	San Pedro y San Pablo Teposcolula
103	341	San Pedro Yucunama
104	346	San Sebastián Nicananduta
105	405	Villa de Chilapa de Díaz
106	423	Santa María Nduayaco
107	479	Santiago Nejapilla
108	486	Villa Tejúpam de la Unión
109	499	Santiago Yolomécatl
110	518	Santo Domingo Tlatayápam
111	521	Santo Domingo Tonaltepec
112	536	San Vicente Nuñú
113	547	Teotongo
114	556	La Trinidad Vista Hermosa
<b>Tlaxiaco</b>		
115	317	San Pedro Mártir Yucuxaco
116	430	Santa María Tataltepec
117	26	Chalcatongo de Hidalgo
118	50	Magdalena Peñasco
119	86	San Agustín Tlacotepec
120	110	San Antonio Sinicahua
121	119	San Bartolomé Yucuañe
122	127	San Cristóbal Amoltepec
123	133	San Esteban Atlatlahuca
124	172	San Juan Achiutla
125	210	San Juan Ñumí
126	218	San Juan Teita
127	239	San Martín Huamelúlpam
128	252	San Mateo Peñasco
129	258	San Miguel Achiutla
130	269	San Miguel el Grande
131	297	San Pablo Tijaltepec
132	320	San Pedro Molinos
133	370	Santa Catarina Tayata
134	371	Santa Catarina Ticuá



**MUNICIPIOS CUMPLIDOS EN LA PRESENTACIÓN DE LOS INFORMES DE AVANCE DE GESTIÓN FINANCIERA  
(3ER TRIMESTRE 2024)**

No	CVE_MUN	MUNICIPIO
135	372	Santa Catarina Yosonotú
136	379	Santa Cruz Nundaco
137	382	Santa Cruz Tacahua
138	383	Santa Cruz Tayata
139	397	Heroica Ciudad de Tlaxiaco
140	408	Santa María del Rosario
141	444	Santa María Yolotepec
142	445	Santa María Yosoyúa
143	446	Santa María Yucuhiti
144	480	Santiago Nundiche
145	481	Santiago Nuyoó
146	500	Santiago Yosondúa
147	510	Santo Domingo Ixcatlán
148	532	Santo Tomás Ocotepec
149	240	San Martín Itunyoso

Fuente: Elaboración de la ASFE con la información presentada en los IAGF, tercer trimestre 2024.

**MUNICIPIOS INCUMPLIDOS EN LA PRESENTACIÓN DE LOS INFORMES DE AVANCE DE GESTIÓN FINANCIERA  
(3ER TRIMESTRE 2024)**

No	CVE_MUN	MUNICIPIO
<b>Coixtlahuaca</b>		
1	176	San Juan Bautista Coixtlahuaca
<b>Huajuapán</b>		
2	165	San José Ayuquila
3	456	Santiago Cacaloxtepec
4	520	Santo Domingo Tonalá
<b>Juxtlahuaca</b>		
5	286	San Miguel Tlacotepec
<b>Teposcolula</b>		
6	540	Villa de Tamazulápam del Progreso

Fuente: Elaboración de la ASFE con la información presentada en los IAGF, tercer trimestre 2024.



**MUNICIPIOS CUMPLIDOS EN LA PRESENTACIÓN DE LOS INFORMES DE AVANCE DE GESTIÓN FINANCIERA (3ER TRIMESTRE 2024)**

No	CVE_MUN	MUNICIPIO
<b>Choápam</b>		
1	189	San Juan Comaltepec
2	205	San Juan Lalana
3	212	San Juan Petlapa
4	460	Santiago Choápam
5	468	Santiago Jocotepec
6	498	Santiago Yaveo
<b>Tuxtepec</b>		
7	169	San José Independencia
8	2	Acatlán de Pérez Figueroa
9	134	San Felipe Jalapa de Díaz
10	136	San Felipe Usila
11	166	San José Chiltepec
12	184	San Juan Bautista Tuxtepec
13	232	San Lucas Ojitlán
14	278	San Miguel Soyaltepec
15	309	San Pedro Ixcatlán
16	417	Santa María Jacatepec
17	44	Loma Bonita

Fuente: Elaboración de la ASFE con la información presentada en los IAGF, tercer trimestre 2024.





**MUNICIPIOS INCUMPLIDOS EN LA PRESENTACIÓN DE LOS INFORMES DE AVANCE DE GESTIÓN FINANCIERA  
(3ER TRIMESTRE 2024)**

No	CVE_MUN	MUNICIPIO
<b>TUXTEPEC</b>		
1	21	Cosolapa
2	9	Ayotzintepec
3	559	San Juan Bautista Valle Nacional

Fuente: Elaboración de la ASFE con la información presentada en los IAGF, tercer trimestre 2024.



VI. REGIÓN  
**SIERRA  
DE JUÁREZ** (68 Municipios)

INFORMES DE AVANCE DE  
GESTIÓN FINANCIERA DEL  
TERCER TRIMESTRE 2024



61  
MUNICIPIOS  
CUMPLIDOS



7  
MUNICIPIOS  
NO CUMPLIDOS

**MUNICIPIOS CUMPLIDOS EN LA PRESENTACIÓN DE LOS INFORMES DE AVANCE DE GESTIÓN FINANCIERA  
(3ER TRIMESTRE 2024)**

No	CVE_MUN	MUNICIPIO
<b>Ixtlán</b>		
1	35	Guelatao de Juárez
2	42	Ixtlán de Juárez
3	173	San Juan Atepec
4	191	San Juan Chicomezúchil
5	196	San Juan Evangelista Analco
6	214	San Juan Quiotepec
7	247	Capulálpam de Méndez
8	260	San Miguel Aloápam
9	267	San Miguel del Río
10	296	San Pablo Macuiltianguis
11	335	San Pedro Yaneri
12	336	San Pedro Yólox
13	359	Santa Ana Yareni
14	363	Santa Catarina Ixtepeji
15	365	Santa Catarina Lachatao
16	419	Santa María Jaltianguis
17	443	Santa María Yavesía
18	458	Santiago Comaltepec
19	473	Santiago Laxopa
20	504	Nuevo Zoquiápam
21	544	Teococuilco de Marcos Pérez
22	1	Abejones



**MUNICIPIOS CUMPLIDOS EN LA PRESENTACIÓN DE LOS INFORMES DE AVANCE DE GESTIÓN FINANCIERA  
(3ER TRIMESTRE 2024)**

No	CVE_MUN	MUNICIPIO
23	496	Santiago Xiacuí
<b>Mixe</b>		
24	3	Asunción Cacalotepec
25	31	Tamazulápam del Espíritu Santo
26	60	Mixistlán de la Reforma
27	190	San Juan Cotzocón
28	231	San Lucas Camotlán
29	275	San Miguel Quetzaltepec
30	323	San Pedro Ocoteppec
31	337	San Pedro y San Pablo Ayutla
32	394	Santa María Alotepec
33	435	Santa María Tepantlali
34	437	Santa María Tlahuitoltepec
35	465	Santiago Ixcuintepec
36	517	Santo Domingo Tepuxtepec
37	554	Totontepec Villa de Morelos
<b>Villa Alta</b>		
38	246	San Mateo Cajonos
39	541	Tanetze de Zaragoza
40	38	Villa Hidalgo Yalalag
41	97	San Andrés Solaga
42	100	San Andrés Yaá
43	114	San Baltazar Yatzachi el Bajo
44	120	San Bartolomé Zoogocho
45	128	San Cristóbal Lachirioag
46	138	San Francisco Cajonos
47	201	San Juan Juquila Vijanos
48	216	San Juan Tabaá
49	222	San Juan Yaeé
50	223	San Juan Yatzona
51	257	San Melchor Betaza
52	280	Villa Talea de Castro
53	299	San Pablo Yaganiza
54	303	San Pedro Cajonos
55	432	Santa María Temaxcalapa
56	442	Santa María Yalina
57	457	Santiago Camotlán
58	471	Santiago Lalopa
59	503	Santiago Zochila



**MUNICIPIOS CUMPLIDOS EN LA PRESENTACIÓN DE LOS INFORMES DE AVANCE DE GESTIÓN FINANCIERA  
(3ER TRIMESTRE 2024)**

No	CVE_MUN	MUNICIPIO
60	514	Santo Domingo Roayaga
61	522	Santo Domingo Xagacía

Fuente: Elaboración de la ASFE con la información presentada en los IAGF, tercer trimestre 2024.

**MUNICIPIOS INCUMPLIDOS EN LA PRESENTACIÓN DE LOS INFORMES DE AVANCE DE GESTIÓN FINANCIERA  
(3ER TRIMESTRE 2024)**

No	CVE_MUN	MUNICIPIO
<b>Ixtlán</b>		
1	262	San Miguel Amatlán
2	62	Natividad
3	288	San Miguel Yotao
<b>Mixe</b>		
4	454	Santiago Atitlán
5	207	San Juan Mazatlán
6	502	Santiago Zacatepec
<b>Villa Alta</b>		
7	156	San Ildefonso Villa Alta

Fuente: Elaboración de la ASFE con la información presentada en los IAGF, tercer trimestre 2024.



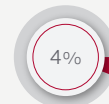
## VII. REGIÓN SIERRA SUR (70 Municipios)



INFORMES DE AVANCE DE  
GESTIÓN FINANCIERA DEL  
TERCER TRIMESTRE 2024



67  
MUNICIPIOS  
CUMPLIDOS



3  
MUNICIPIOS  
NO CUMPLIDOS

### MUNICIPIOS CUMPLIDOS EN LA PRESENTACIÓN DE LOS INFORMES DE AVANCE DE GESTIÓN FINANCIERA (3ER TRIMESTRE 2024)

No	CVE_MUN	MUNICIPIO
<b>Miahuatlán</b>		
1	61	Monjas
2	344	San Sebastián Coatlán
3	353	Santa Ana
4	59	Miahuatlán de Porfirio Díaz
5	95	San Andrés Paxtlán
6	126	San Cristóbal Amatlán
7	146	San Francisco Logueche
8	148	San Francisco Ozolotepec
9	154	San Ildefonso Amatlán
10	159	San Jerónimo Coatlán
11	167	San José del Peñasco
12	170	San José Lachiguiri
13	209	San Juan Mixtepec
14	211	San Juan Ozolotepec
15	235	San Luis Amatlán
16	236	San Marcial Ozolotepec
17	263	San Miguel Coatlán
18	279	San Miguel Suchixtepec
19	289	San Nicolás
20	291	San Pablo Coatlán
21	319	San Pedro Mixtepec
22	347	San Sebastián Río Hondo
23	351	San Simón Almolongas
24	362	Santa Catarina Cuixtla



**MUNICIPIOS CUMPLIDOS EN LA PRESENTACIÓN DE LOS INFORMES DE AVANCE DE GESTIÓN FINANCIERA  
(3ER TRIMESTRE 2024)**

No	CVE_MUN	MUNICIPIO
25	384	Santa Cruz Xitla
26	391	Santa Lucía Miahuatlán
27	424	Santa María Ozolotepec
28	495	Santiago Xanica
29	512	Santo Domingo Ozolotepec
30	533	Santo Tomás Tamazulapan
31	538	Sitio de Xitlapehua
<b>Putla</b>		
32	20	Constancia del Rosario
33	37	Mesones Hidalgo
34	73	Putla Villa de Guerrero
35	88	San Andrés Cabecera Nueva
36	300	San Pedro Amuzgos
37	377	Santa Cruz Itundujia
38	392	Santa Lucía Monteverde
39	415	Santa María Ipalapa
40	447	Santa María Zacatepec
41	76	La Reforma
<b>Sola de Vega</b>		
42	386	Santa Cruz Zenzontepec
43	137	San Francisco Cahuacuá
44	149	San Francisco Sola
45	155	San Ildefonso Sola
46	158	San Jacinto Tlacotepec
47	229	San Lorenzo Texmelúcan
48	277	Villa Sola de Vega
49	420	Santa María Lachixío
50	429	Santa María Sola
51	448	Santa María Zaniza
52	450	Santiago Amoltepec
53	477	Santiago Minas
54	491	Santiago Textitlán
55	516	Santo Domingo Teojomulco
56	535	San Vicente Lachixío
57	566	San Mateo Yucutindoo
<b>Yautepec</b>		
58	8	Asunción Tlacolulita
59	64	Nejapa de Madero
60	74	Santa Catarina Quioquitani
61	122	San Bartolo Yautepec





**MUNICIPIOS CUMPLIDOS EN LA PRESENTACIÓN DE LOS INFORMES DE AVANCE DE GESTIÓN FINANCIERA  
(3ER TRIMESTRE 2024)**

No	CVE_MUN	MUNICIPIO
62	125	San Carlos Yautepec
63	204	San Juan Lajarcia
64	316	San Pedro Mártir Quiechapa
65	357	Santa Ana Tavela
66	361	Santa Catalina Quierí
67	410	Santa María Ecatepec

Fuente: Elaboración de la ASFE con la información presentada en los IAGF, tercer trimestre 2024.

**MUNICIPIOS INCUMPLIDOS EN LA PRESENTACIÓN DE LOS INFORMES DE AVANCE DE GESTIÓN FINANCIERA  
(3ER TRIMESTRE 2024)**

No	CVE_MUN	MUNICIPIO
<b>Miahuatlán</b>		
1	254	San Mateo Río Hondo
<b>Yautepec</b>		
2	200	San Juan Juquila Mixes
3	428	Santa María Quiegolani

Fuente: Elaboración de la ASFE con la información presentada en los IAGF, tercer trimestre 2024.



VIII. REGIÓN  
**VALLES  
CENTRALES** (121 Municipios)

INFORMES DE AVANCE DE  
GESTIÓN FINANCIERA DEL  
TERCER TRIMESTRE 2024



114  
MUNICIPIOS  
CUMPLIDOS



7  
MUNICIPIOS  
NO CUMPLIDOS

**MUNICIPIOS CUMPLIDOS EN LA PRESENTACIÓN DE LOS INFORMES DE AVANCE DE GESTIÓN FINANCIERA  
(3ER TRIMESTRE 2024)**

No	CVE_MUN	MUNICIPIO
<b>Centro</b>		
1	23	Cuilápam de Guerrero
2	67	Oaxaca de Juárez
3	83	San Agustín de las Juntas
4	87	San Agustín Yatareni
5	91	San Andrés Huayápam
6	92	San Andrés Ixtlahuaca
7	107	San Antonio de la Cal
8	115	San Bartolo Coyotepec
9	157	San Jacinto Amilpas
10	310	San Pedro Ixtlahuaca
11	342	San Raymundo Jalpan
12	350	San Sebastián Tutla
13	375	Santa Cruz Amilpas
14	385	Santa Cruz Xoxocotlán
15	390	Santa Lucía del Camino
16	399	Santa María Atzompa
17	403	Santa María Coyotepec
18	409	Santa María del Tule
19	519	Santo Domingo Tomaltepec
20	553	Tlaxiáctac de Cabrera
<b>Ejutla</b>		
21	203	San Juan Lachigalla
22	15	Coatecas Altas



**MUNICIPIOS CUMPLIDOS EN LA PRESENTACIÓN DE LOS INFORMES DE AVANCE DE GESTIÓN FINANCIERA  
(3ER TRIMESTRE 2024)**

No	CVE_MUN	MUNICIPIO
23	17	La Compañía
24	28	Heroica Ciudad de Ejutla de Crespo
25	80	San Agustín Amatengo
26	101	San Andrés Zabache
27	238	Heroico San Martín de los Cansecos
28	241	San Martín Lachilá
29	268	San Miguel Ejutla
30	534	San Vicente Coatlán
31	542	Taniche
32	563	Yogana
<b>Etla</b>		
33	150	San Francisco Telixtlahuaca
34	33	Guadalupe Etla
35	45	Magdalena Apasco
36	63	Nazareno Etla
37	77	Reyes Etla
38	84	San Agustín Etla
39	102	San Andrés Zautla
40	135	San Felipe Tejalápam
41	161	San Jerónimo Sosola
42	175	San Juan Bautista Atatlahuca
43	179	San Juan Bautista Jayacatlán
44	193	San Juan del Estado
45	227	San Lorenzo Cacaotepec
46	293	San Pablo Etla
47	294	San Pablo Huitzo
48	338	Villa de Etla
49	426	Santa María Peñoles
50	487	Santiago Tenango
51	494	Santiago Tlazoyaltepec
52	531	Santo Tomás Mazaltepec
<b>Ocotlán</b>		
53	112	San Baltazar Chichicápam
54	49	Magdalena Ocotlán
55	68	Ocotlán de Morelos
56	72	San José del Progreso
57	132	San Dionisio Ocotlán
58	162	San Jerónimo Taviche
59	192	San Juan Chilateca
60	243	San Martín Tilcajete



**MUNICIPIOS CUMPLIDOS EN LA PRESENTACIÓN DE LOS INFORMES DE AVANCE DE GESTIÓN FINANCIERA  
(3ER TRIMESTRE 2024)**

No	CVE_MUN	MUNICIPIO
61	284	San Miguel Tilquiápam
62	301	San Pedro Apóstol
63	315	San Pedro Mártir
64	328	San Pedro Taviche
65	360	Santa Ana Zegache
66	368	Santa Catarina Minas
67	393	Santa Lucía Ocotlán
68	452	Santiago Apóstol
69	530	Santo Tomás Jalieza
70	561	Yaxe
71	103	San Antonino Castillo Velasco
<b>Tlacolula</b>		
72	51	Magdalena Teitipac
73	118	San Bartolomé Quialana
74	131	San Dionisio Ocotepac
75	145	San Francisco Lachigoló
76	194	San Juan del Río
77	197	San Juan Guelavía
78	219	San Juan Teitipac
79	226	San Lorenzo Albarradas
80	233	San Lucas Quiaviní
81	298	San Pablo Villa de Mitla
82	325	San Pedro Quiatoni
83	333	San Pedro Totolápam
84	343	San Sebastián Abasolo
85	349	San Sebastián Teitipac
86	356	Santa Ana del Valle
87	380	Santa Cruz Papalutla
88	411	Santa María Guelacé
89	449	Santa María Zoquitlán
90	475	Santiago Matatlán
91	506	Santo Domingo Albarradas
92	546	Teotitlán del Valle
93	550	San Jerónimo Tlacoahuaya
94	551	Tlacolula de Matamoros
95	560	Villa Díaz Ordaz
<b>Zaachila</b>		
96	108	San Antonio Huitepec
97	273	San Miguel Peras
98	292	San Pablo Cuatro Venados



**MUNICIPIOS CUMPLIDOS EN LA PRESENTACIÓN DE LOS INFORMES DE AVANCE DE GESTIÓN FINANCIERA  
(3ER TRIMESTRE 2024)**

No	CVE_MUN	MUNICIPIO
99	388	Santa Inés del Monte
100	555	Trinidad Zaachila
101	565	Villa de Zaachila
<b>Zimatlán</b>		
102	570	Zimatlán de Álvarez
103	13	Ciénega de Zimatlán
104	48	Magdalena Mixtepec
105	104	San Antonino el Alto
106	123	San Bernardo Mixtepec
107	271	San Miguel Mixtepec
108	295	San Pablo Huixtepec
109	369	Santa Catarina Quiané
110	378	Santa Cruz Mixtepec
111	387	Santa Gertrudis
112	389	Santa Inés Yatzeche
113	398	Ayoquezco de Aldama
114	358	Santa Ana Tlapacoyan

Fuente: Elaboración de la ASFE con la información presentada en los IAGF, tercer trimestre 2024.

**MUNICIPIOS INCUMPLIDOS EN LA PRESENTACIÓN DE LOS INFORMES DE AVANCE DE GESTIÓN FINANCIERA  
(3ER TRIMESTRE 2024)**

No	CVE_MUN	MUNICIPIO
<b>Centro</b>		
1	174	Ánimas Trujano
<b>Ejutla</b>		
2	69	La Pe
<b>Etla</b>		
3	539	Soledad Etla
4	178	San Juan Bautista Guelache
5	483	Santiago Suchilquitongo
<b>Ocotlán</b>		
5	7	Asunción Ocotlán
<b>Tlacolula</b>		
7	78	Rojas de Cuauhtémoc

Fuente: Elaboración de la ASFE con la información presentada en los IAGF, tercer trimestre 2024.







Auditoría Superior de Fiscalización  
del Estado de Oaxaca

[www.asfeoaxaca.gob.mx](http://www.asfeoaxaca.gob.mx)

Boulevard Eduardo Vasconcelos N° 617,  
Barrio Jalatlaco, Centro. C.P. 68080

